

Муниципальное дошкольное образовательное бюджетное
учреждение детский сад № 12 «Сказка»
г. Новокубанска
муниципального образования Новокубанский район

Проект
«Оптимизация процесса мониторинга
посещаемости и заболеваемости воспитанников
в ДОУ»

М. Н.Таркивская, заведующий МДОБУ №12 «Сказка»

Карточка проекта «Оптимизация процесса мониторинга посещаемости и заболеваемости воспитанников в ДОУ»

СОГЛАСОВАНО

Заведующий МДОБУ №12

Таркивская М.Н.

15.06 2021 г.



УТВЕРЖДАЮ

Начальник управления образования
АМО Новокубанский район

Кулиева Д.Т.

15.06 2021 г.

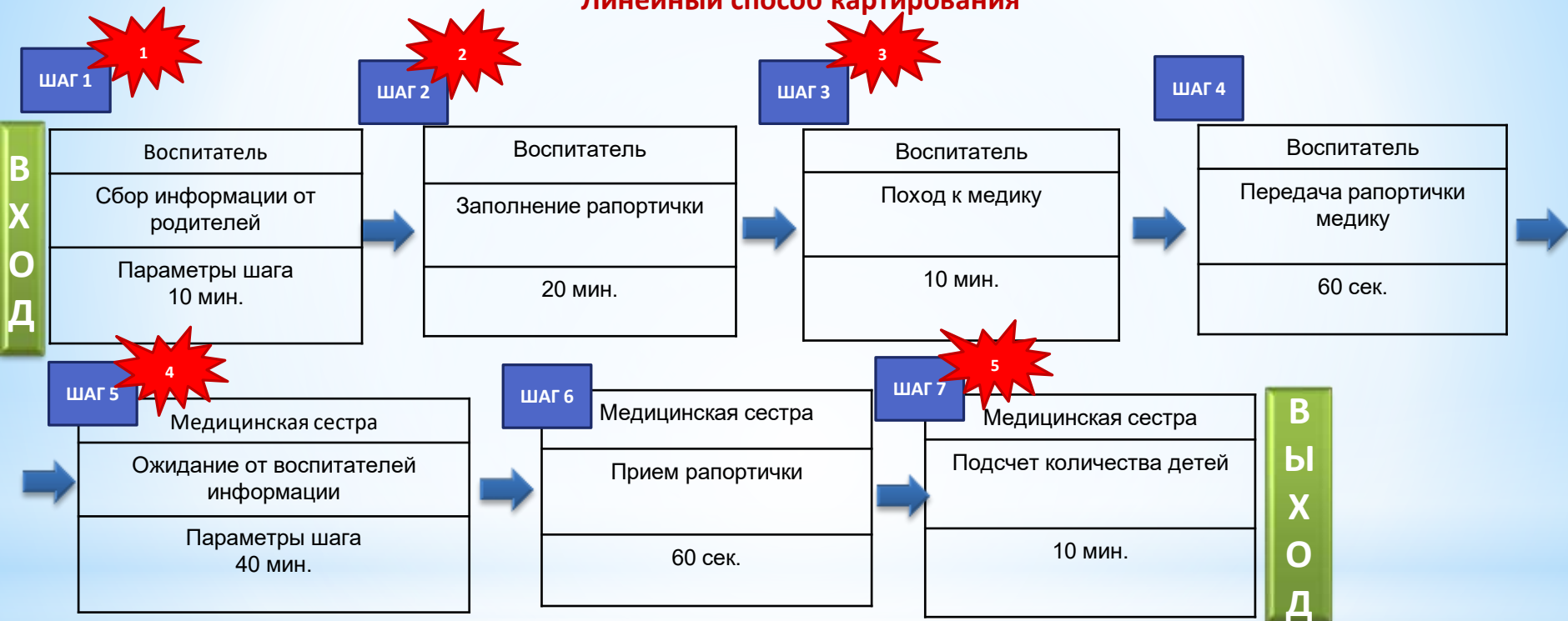


Карточка проекта «Оптимизация процесса мониторинга посещаемости и заболеваемости воспитанников в ДОУ»

1. Вовлеченные лица и рамки проекта			2. Обоснование выбора	
Заказчик проекта:	Кулиева Д.Т. начальник УО АМО Новокубанский район		1. Наличие потери времени при ожидании информации о присутствии воспитанников от педагогов. 2. Большое количество ошибок при формировании сводного отчета о посещаемости и заболеваемости воспитанников. 3. Потеря времени на обработку информации, полученной от педагогов.	
Периметр проекта:	МДОБУ №12			
Границы процесса:	от получения информации о количестве присутствующих от воспитателя до передаче медицинской сестре			
Владелец процесса:	Таркивская М.Н., заведующий МДОБУ №12			
Руководитель проекта:	Таркивская М.Н., заведующий МДОБУ №12			
Команда проекта:	Администратор проекта - Юрченко И.В., руководитель рабочей группы - Иванова И.В., ответственный за информатизационное обеспечение и СМИ - Беломестнова А.А., ответственный за визуализацию и стандартизацию Козлова Н.В.			
3. Цели и плановый эффект			4. Этапы проекта	
Наименование цели	Текущий показатель	Целевой показатель	1. Старт проекта - 15.06.2021г	
Сокращение времени на получение сведений о количестве присутствующих	52 мин.	10 мин.	2. Картирование процесса - с 21.06.2021г-24.06.2021г	
Показатель внесенных коррективов	5	0%	3. Защита карточки проекта- 29.06.2021	
			4. Мониторинг улучшений - 23.06.2021г-12.07.2021г.	
			5. Стандартизация и отчет о реализации проекта-12.07.2021г	

Карта текущего состояния процесса «Оптимизация процесса мониторинга посещаемости и заболеваемости воспитанников в ДОУ»

Линейный способ картирования



1. Проблема сбора информации от родителей (время теряется на звонках родителям)
2. Отвлекается воспитатель на детей, поиск ручки, бумаги, время на телефонные прослушивание сообщений.
3. Отвлекаются на разговоры коллегами, не следят за временем.
4. Потеря времени на ожидание информации
5. Подсчет вручную количества детей.

ПРОБЛЕМЫ

ВПП (время протекания процесса) - 52 мин.

План мероприятий

	Проблема	Мероприятие, направленное на решение проблемы	Ответственный	Срок
	Проблема сбора информации от родителей (время теряется на звонки родителям)	Обозначить время родителям для сообщения об отсутствии ребенка или его приходе в ДООУ	Педагоги	
 	Отвлекается воспитатель на детей, поиск ручки, бумаги, время на телефонные прослушивание сообщений.	Внедрение цифровой системы мониторинга посещаемости и заболеваемости воспитанников	Иванова И.В. Педагоги	
	Отвлекаются на разговоры с коллегами, не следят за временем.	Определение регламента процедуры подачи сведений о посещаемости для всех исполнителей	Иванова И.В. Педагоги	
	Потеря времени на ожидание информации	Внедрение цифровой системы мониторинга посещаемости и заболеваемости воспитанников	Иванова И.В. Медицинская сестра	
	Подсчет вручную количества детей	Внедрение цифровой системы мониторинга посещаемости и заболеваемости воспитанников	Иванова И.В. Медицинская сестра	

Форма подачи сведений



Мониторинг посещаемости



Инструкция

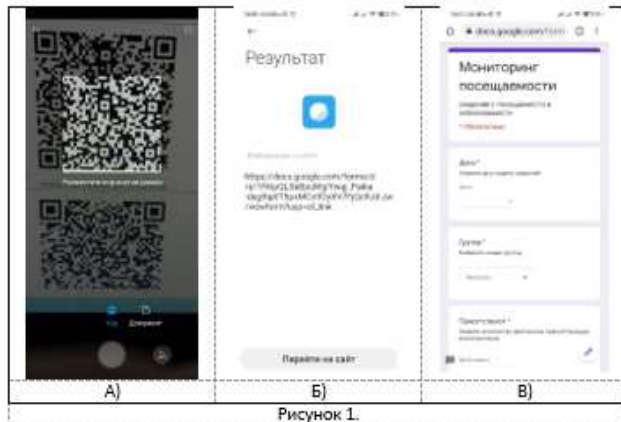
по предоставлению сведений о заболеваемости и посещаемости воспитанников (для воспитателя)

Для предоставления сведений о количестве отсутствующих воспитанников вам необходимо заполнить специальную форму со своего смартфона.

1. Доступ к форме подачи сведений

Для доступа к форме, нужно сканировать предоставленный QR-код* (Рисунок 1 А).

* ПРИМЕЧАНИЕ. Для сканирования QR-кода, на вашем смартфоне должно быть установлено специальное приложение – сканер. На большинстве моделей такое приложение уже установлено, но если у вас его нет, то вы можете установить его самостоятельно из магазина приложений. Процедура установки приложения для считывания QR-кодов описана в п. 3.



В результате сканирования, будет получена ссылка, по которой надо перейти (кнопка «Перейти на сайт» на рисунке 1Б). В результате в интернет-браузере

Отвлекается воспитатель на детей, поиск ручки, бумаги, время на телефонные прослушивание сообщений.

Отвлекаются на разговоры с коллегами, не следят за временем.

Скан по QR коду электронной рапортички для заполнения

Определение регламента процедуры подачи сведений о посещаемости для всех исполнителей

вашего смартфона откроется форма для подачи сведений и заболеваемости воспитанников (рисунок 2Б).

2. Заполнение формы мониторинга посещаемости и заболеваемости

После того, как вы открыли форму подачи сведений (рисунок 2Б), необходимо по порядку ввести информацию в соответствующие поля формы.

2.1. **Дата.** В данном поле устанавливается дата, на которую подается сведения. При тапе на поле со стрелочкой, откроется календарь (рисунок 2А). Тапнуть дату уже активна и достаточно выбрать «Установить».

2.2. **Группа.** В этом поле следует указать номер группы, по которой подается сведения. Для этого нужный номер следует выбрать из выпадающего списка (рисунок 2Б).



2.3. **Присутствует** Укажите (цифрой) количество фактчеков присутствующих воспитанников.

2.4. **Отсутствует по болезни** Укажите (цифрой) количество отсутствующих по причине болезни (по справке) воспитанников.

2.5. **Отсутствует по заявлению** Укажите (цифрой) количество отсутствующих по заявлению родителей, воспитанников.



МЕДИКУ и ДЕЛОПРОИЗВОДИТЕЛЮ_test_2

Файл Правка Вид Вставка Формат Данные Инструменты Дополнения Справка

100%

ДАТА								
А	В	С	Д	Е	Ф	Г	Н	К
1	ДАТА	04.06.2021					Группа № 1	Сведения предоставлены
2		Присутствуют	Заболевшие	По заявлению	Прочие		Группа № 2	Сведения предоставлены
3	ЯСЛИ	40	3	1	1		Группа № 3	Сведения предоставлены
4	САД	99	6	13	1		Группа № 4	Сведения предоставлены
5							Группа № 5	Сведения предоставлены
6	прогноз на следующий день		ЯСЛИ	САД			Группа № 6	Сведения предоставлены
7			40	101			Группа № 7	Сведения предоставлены
8							Группа № 8	Сведения не предоставлены
9							Группа № 9	Сведения предоставлены
Сведения о посещаемости и заболеваемости на 04.06.2021						ЯСЛИ		
Группа №	Фактическое присутствие	Заболевшие	По заявлению	Прочие	Прогноз			
ЯСЛИ								
Группа № 5 =	23	1	0	0	23	23		
Группа № 9 =	17	2	1	1	17	17		
ИТОГО	40	3	1	1	40	40		
САД								
Группа № 1 =	20	1	1	0	21	21		
Группа № 2 =	15	3	0	0	15	15		
Группа № 3 =	18	0	2	1	18	18		
Группа № 4 =	12	1	8	0	12	12		
Группа № 6 =	16	1	1	0	16	16		
Группа № 7 =	18	0	1	0	19	19		
Группа № 8 =	0	0	0	0	0	0		
ИТОГО	99	6	13	1	101	101		

Потеря времени на ожидание информации

Факт предоставления (или не предоставления) сведений воспитателем, отслеживается в автоматическом режиме.

Подсчет вручную количества детей

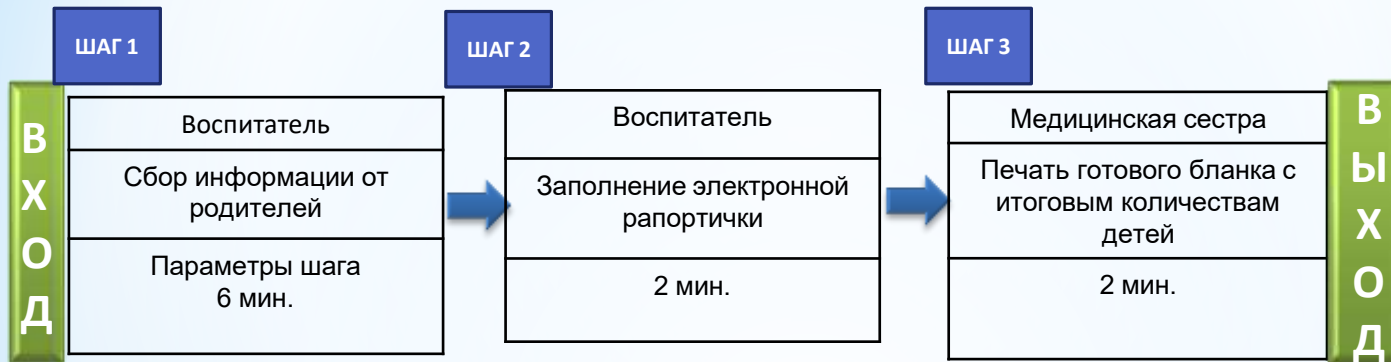
Автоматически идет подсчёт количества детей сс разделением на ясли и сад для медика и кладовщика

The screenshot shows a web interface with a data table on the left and two charts on the right. The table lists various categories and values. The pie chart shows a distribution of data, and the bar chart shows a comparison of two categories.

Карта целевого состояния процесса

«Оптимизация процесса мониторинга посещаемости и заболеваемости воспитанников в ДООУ»

Линейный способ картирования



ПРОБЛЕМЫ:

1. Проблема сбора информации от родителей (время теряется на звонках родителям)
2. Отвлекается воспитатель на детей, поиск ручки, бумаги, время на телефонные прослушивание сообщений.
3. Отвлекаются на разговоры коллегами, не следят за временем.
4. Потеря времени на ожидание информации
5. Подсчет вручную количества детей.

ВПП (время протекания процесса) - 10 мин.

Результаты проекта

1. Сокращение времени на подачу и обработку информации о присутствующих и отсутствующих воспитанниках до **42 минут** ежедневно.

2. Увеличение времени воспитателя до **20 мин.** для работы с детьми в утренний период ежедневно.

3. Предотвращение искажения поданной воспитателем информации при передаче и обработке со **110 ошибок в месяц до 0.**

4. Возможность администрацией онлайн- и формирования, передачи и обработки объективной и оперативной информации о присутствующих и отсутствующих воспитанниках .

5. Получена возможность на основе электронной базы проведение статистического анализа посещаемости.

6. Разработан стандарт для работы с электронными таблицами.

СПАСИБО ЗА ВНИМАНИЕ !