

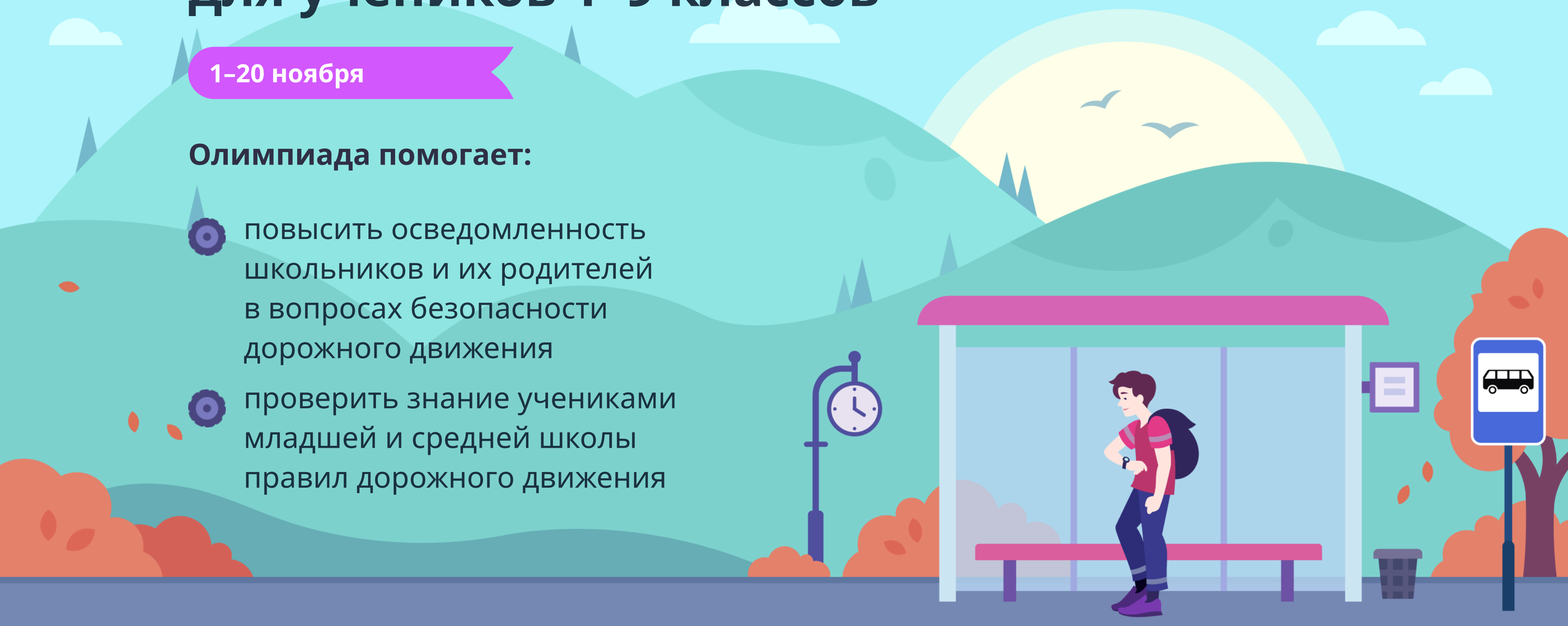


# Олимпиада «Безопасные дороги» для учеников 1–9 классов

1–20 ноября

Олимпиада помогает:

-  повысить осведомленность школьников и их родителей в вопросах безопасности дорожного движения
-  проверить знание учениками младшей и средней школы правил дорожного движения



## Инструкция для учителя

Чтобы провести олимпиаду в классе:

- 1 Зайдите в личный кабинет учителя на платформе Учи.ру, выберите класс, распечатайте логины и пароли для учеников и раздайте их
- 2 Помогите ребятам войти в личные кабинеты и открыть олимпиаду
- 3 Решите вместе тренировочные задания перед олимпиадой, это поможет лучше запомнить правила безопасного поведения на дороге
- 4 Дайте ученикам задание пройти олимпиаду

Когда все ученики закончат, обсудите, какие задания показались им самыми интересными, какие вызвали трудности или вопросы

**Ученики также могут пройти олимпиаду без участия учителя, например, из дома. Для этого им нужно:**

- 1 Войти в личный кабинет на платформе Учи.ру
- 2 Выбрать там олимпиаду «Безопасные дороги»
- 3 Пройти тренировочные задания
- 4 Нажать кнопку Начать олимпиаду и приступить к решению заданий

**После завершения основного тура в личных кабинетах учеников появятся награды: дипломы, грамоты, сертификаты — в зависимости от результатов. Учителя получают благодарственные письма.**

