


Любимовская сельская библиотека
филиал муниципального казенного учреждения культуры
«Екатериновская сельская библиотека»
Екатериновского сельского поселения
Щербиновского района

«7 правил дорожного движения пешеходов»



В первом квартале 2020 года в России резко увеличилось число аварий. Каждое одиннадцатое ДТП приводило к смертельному исходу. Водители стали чаще сбивать пешеходов и превышать скорость. В стране до сих пор ежегодно гибнет столько же людей, сколько примерно населяет один небольшой российский город.



Статистика ДТП по Краснодарскому краю:
За июль месяц 2020 года зарегистрировано:

94 дорожно-транспортных происшествий
в результате которых **4** человека погибло и **116**
травмировано.

В результате аварий было:

травмировано **37** пешеходов и **6** велосипедистов;
погибло **2** пешехода.



Правило первое.


Выберите безопасное место для перехода.

Если вблизи нет пешеходного перехода или перехода со светофором, выберите место, откуда хорошо видно дорогу во всех направлениях. Не пытайтесь пробраться на дорогу между стоящими машинами. Важно, чтобы не только вы хорошо видели дорогу, но и чтобы вас хорошо было видно любому водителю. Выбрав подходящее для перехода место, стойте, осмотритесь.



Правило второе.

Перед переходом обязательно остановитесь, прежде чем ступить на проезжую часть, и внимательно осмотрите дорогу. Стоять нужно у края тротуара, немного отступив от бордюра — так, чтобы видеть приближение машин.



Правило третье.

Осмотрите и прислушайтесь. Машина может выехать неожиданно. Но если быть внимательным, «держать уши на макушке», можно услышать приближение машины еще до того, как она станет видна.




Вот толпа на остановке
Утром свой автобус ждет
Кто-то сильный, кто-то
ловкий норовит пролезть
вперед. Малышам опасно
здесь. Никогда вперед не
лезь: вдруг нечаянно толкнут? А автобус -тут, как тут...



Правило четвертое.

Если приближается машина, пропустите ее, затем снова осмотритесь и прислушайтесь, нет ли поблизости других автомобилей. Когда машина проедет, необходимо снова осмотреться. В первые секунды она может заслонить собой автомобиль, который едет ей навстречу. Не заметив его, можно попасть в «ловушку».




Правило пятое.

Не выходите на проезжую часть, пока не убедитесь, что у вас достаточно времени для перехода. Только удостоверившись в полной безопасности, не спеша, переходите улицу. Пересекайте ее только под прямым углом.



Правило шестое.

Переходя улицу, продолжайте наблюдение за дорогой, чтобы вовремя заметить изменение обстановки. Обстановка на дороге быстро меняется: стоявшие машины могут поехать, ехавшие прямо — повернуть; из переулка, из двора или из-за поворота могут вынырнуть новые машины.



Правило седьмое.

Если во время перехода вдруг возникло препятствие для обзора (например, остановилась из-за неисправности машина), осторожно выглянув из-за нее, осмотрите остаток пути. При необходимости отступите назад. Вести себя нужно так, чтобы вас хорошо видели проезжающие водители.

Тормозной путь



Скорость

3 м

20 км/час



Скорость

11 м

40 км/час



Скорость

23 м

60 км/час

СУХО



23 м

СЫРО



35 м

СНЕГ



70 м

ПОМНИ