

Муниципальное казенное учреждение культуры
«Екатериновская сельская библиотека»
Екатериновского сельского поселения
Щербиновского района

Мастер -класс

«Закладка для книг своими руками»





с. Екатериновка 2020 год

Сегодня мы с
вами сделаем
закладку для
книг.




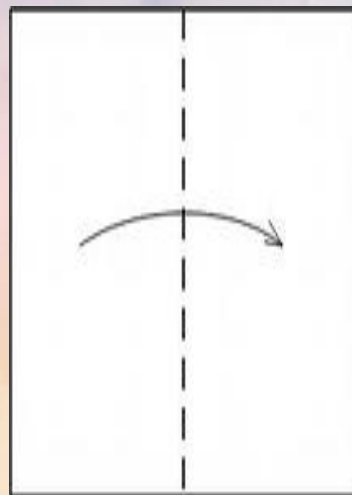

Мы будем делать эту закладку



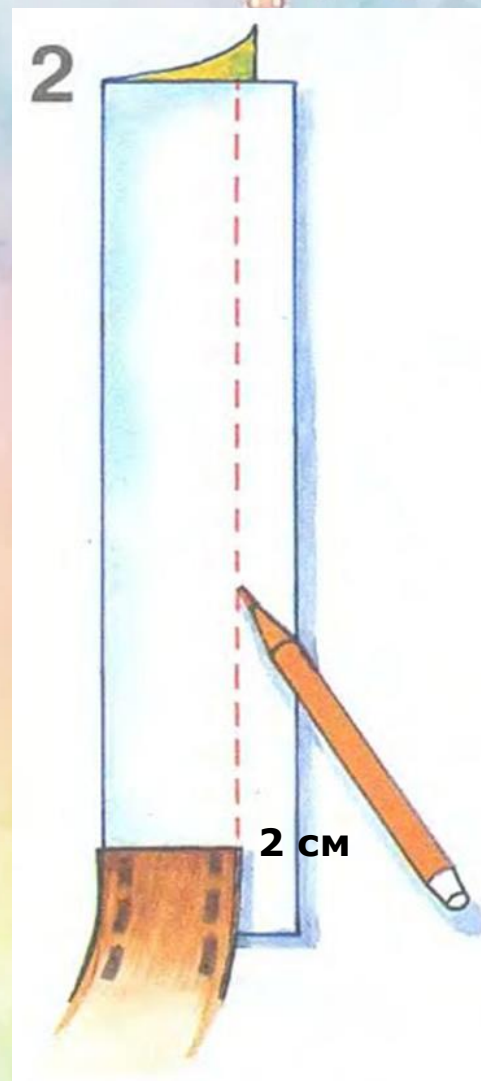
Складываем лист бумаги пополам

6 см.

3 см.

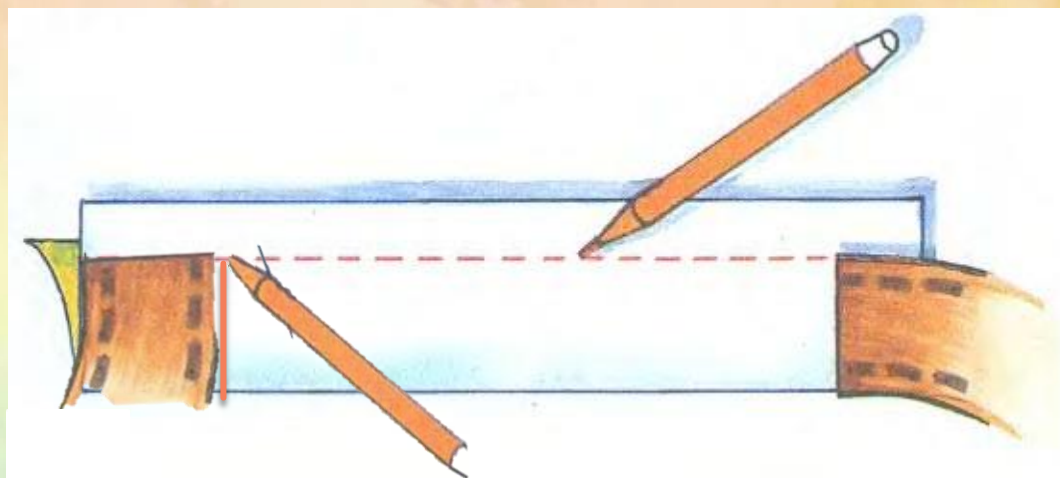


**Прикладываем
полоску бумаги к
согнутому листу и
проведем линию.**



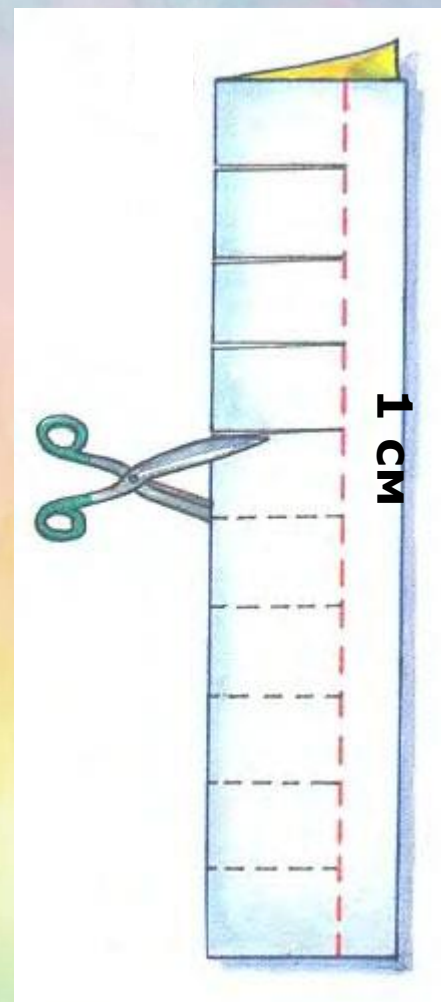


**Прикладываем
полоску бумаги к
линии которую мы
нарисовали и
проводим линии.**

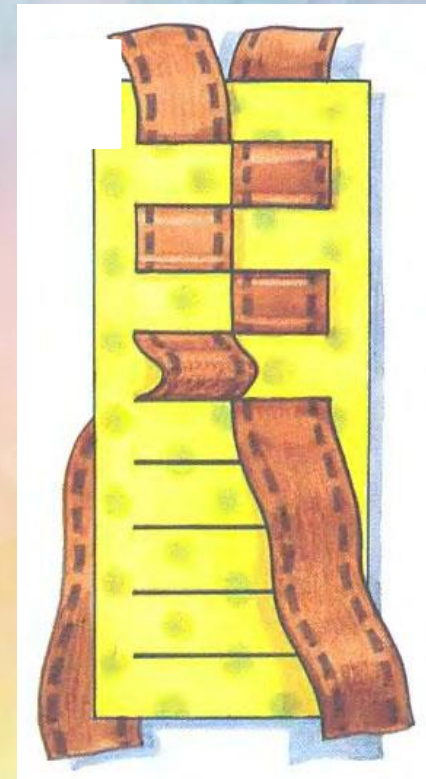





Сделай надрезы на бумаге по линиям которые мы нарисовали начиная от сгиба и до пунктирной линии.



Вплетаем тесьму



**Посмотрите получилось ли
у вас так как у меня?**

