

Муниципальное казенное учреждение культуры
«Екатериновская сельская библиотека»
Екатериновского сельского поселения
Щербиновского района



Познавательный час

«ЗИМНИЕ ОПАСНОСТИ»



село Екатериновка 2022 год



Как рассказать нашим бесстрашным мальчикам и девочкам о том, как опасно играть на льду?

Что может случиться, если лёд еще слишком тонкий?

Как помочь другу, оказавшемуся в беде?



**ДОБРАЯ СКАЗКА
О НАШИХ
ДРУЗЬЯХ
ПОМОЖЕТ
ОТВЕТИТЬ НА ВСЕ
ЭТИ ВОПРОСЫ**







Мама зайчиков учила, мама деткам говорила:
Не гуляйте вы по льду, можете попасть в беду...
Зайки слушали внимательно, были очень все старательны
Среди них зайчонок был, непослушным он прослыл.






Мама в дом, он хохотать, и в хоккей зовёт играть.
Зайки на него косятся, маму огорчать боятся.
Зайка долго их не ждал, взял коньки и убежал.
Речка льдом сверкает чистым, голубым и серебристым...






Быстро он коньки надел, через снег перелетел...
Не поймёшь, на льду кто мчится, то ли заяц, то ли птица,
А сороки-то галдят, маму слушаться велют.
Крутит зайка головой, и летит вперёд косой...






Что такое? Треск какой? Зайчик наш взмахнул рукой,
Обломилась корка льда, и случилась с ним беда!
Провалился в воду он, треск идёт со всех сторон,
Держится за кромку льда, а в коньках уже вода!





А сороки тут взлетели, сразу лес весь облетели.
Первый услышал беду - волк, он шёл по берегу.
Ветку толстую сломал, зайке бросил и сказал:
«Ты, дружок, не суетись, лапками за сук держись».






Зайка лапкой ухватился, а народ лесной столпился.
Волку все кричат «Ура!» Радуется детвора.
Тут и мама подбежала, пожалела, отсчитала:
«Помощь не всегда придёт, можешь ты уйти под лёд!»






Дети, правило простое и для вас оно такое:
«Не ходите вы по льду, можете попасть в беду!
И на нём вы не играйте, и, конечно, не гуляйте!
Есть места, где тонкий лёд, знайте это наперёд!»





БЕЗОПАСНОСТЬ НА ЛЬДУ

МЕРЫ ПРЕДОСТОРОЖНОСТИ И ПРАВИЛА ПОВЕДЕНИЯ НА ЛЬДУ



НЕ ВЫХОДИТЕ НА ЛЕД В ОДИНОЧКУ! НЕ ПРОВЕРЯЙТЕ ПРОЧНОСТЬ ЛЬДА НОГАМИ! БУДЬТЕ ВНИМАТЕЛЬНЫ, ОСТОРОЖНЫ И ГОТОВЫ В ЛЮБУЮ МИНУТУ К ОПАСНОСТИ!



БУДЬТЕ ОСТОРОЖНЫ! ПОД СНЕГОМ МОГУТ БЫТЬ ПОЛЫНИ, ТРЕЩИНЫ ИЛИ ЛУНКИ!



ВНИМАНИЕ! В ТАКИХ МЕСТАХ ПОД СНЕГОМ МОГУТ БЫТЬ ГЛУБОКИЕ ТРЕЩИНЫ И РАЗЛОМЫ.



ОСТОРОЖНО! В ЭТИХ МЕСТАХ ДАЖЕ ПОСЛЕ СИЛЬНЫХ МОРОЗОВ СЛАБЫЙ ЛЕД!



ВНИМАНИЕ! ЕСЛИ ПОД ВАМИ ЗАТРЕЩАЛ ЛЕД И ПОЯВИЛИСЬ ТРЕЩИНЫ НЕ ПУГАЙТЕСЬ И НЕ БЕГИТЕ ОТ ОПАСНОСТИ! ПЛАВНО ЛОЖИТЕСЬ НА ЛЕД И ПЕРЕКАТЫВАЙТЕСЬ В БЕЗОПАСНОЕ МЕСТО!



ПОМНИТЕ! БЫСТРОЕ ОКАЗАНИЕ ПОМОЩИ ПОПАВШИМ В БЕДУ ВОЗМОЖНО ТОЛЬКО В ЗОНЕ РАЗРЕШЕННОГО ПЕРЕХОДА!

ОКАЗАНИЕ ПОМОЩИ ПОСТРАДАВШИМ НА ЛЬДУ



НЕ ПОДАВАЙТЕСЬ ПАНИКЕ! НЕ КРИЧИТЕ, НЕ ЗОВИТЕ НА ПОМОЩЬ, БЕРЕГИТЕ СИЛЫ! НАПОЛЗАЙТЕ НА ЛЕД С ШИРОКО РАССТАВЛЕННЫМИ РУКАМИ. ДЕЛАЙТЕ ПОПЫТКИ ЕЩЕ И ЕЩЕ.




ПРИ СПАСЕНИИ ДЕЙСТВУЙТЕ БЫСТРО, РЕШИТЕЛЬНО, НО ПРЕДЕЛЬНО ОСТОРОЖНО. ГРОМКО ПОДБАДРИВАЙТЕ СПАСАЕМОГО. ПОДАВАЙТЕ СПАСАТЕЛЬНЫЙ ПРЕДМЕТ С РАСТОЯНИЯ 3-4 МЕТРА.



СПАСАТЕЛЬНЫЕ ПРЕДМЕТЫ
ДОСКА
ЛЕСТНИЦА
ВЕРЕВКА С ПЕТЛЯМИ НА КОНЦАХ
СВЯЗАННЫЕ ШАРФЫ
СВЯЗАННЫЕ РЕМИ
КОНЕЦ АЛЕКСАНДРОВА
БОЛЬШАЯ ВЕТКА
БАГОР



ДАЙТЕ ПОСТРАДАВШЕМУ ЧАСТЬ СВОЕЙ ОДЕЖДЫ. РАЗВЕДИТЕ КОСТЕР И ОБОГРЕЙТЕ ПОСТРАДАВШЕГО. ВЫЗОВИТЕ СПАСАТЕЛЕЙ ИЛИ «СКОРУЮ ПОМОЩЬ».



ВЫБРАВШИСЬ, ИЗ ПРУРУБИ СНИМИТЕ, ТЩАТЕЛЬНО ОТОЖМИТЕ И СНОВА НАДЕНЬТЕ ОДЕЖДУ. БЕГОМ СЛЕДУЙТЕ К БЛИЖАЙШЕМУ НАСЕЛЕННОМУ ПУНКТУ. ВЫЗОВИТЕ СПАСАТЕЛЕЙ ИЛИ «СКОРУЮ».



НЕ ДОПУСКАЙТЕ ОБМОРОЖЕНИЯ И ЗАМЕРЗАНИЯ. ПРИЗНАКИ ОБМОРОЖЕНИЯ - ПОБЕЛДЕНИЯ КОЖИ И ПОТЕРЯ ЧУВСТВИТЕЛЬНОСТИ НА ПОБЕДНЕВШЕЙ УЧАСТКЕ. СОВЕТ - ПЛАВНО РАСТИРАЙ, ОБМОРОЖЕННЫЙ УЧАСТОК РУКОЙ ИДИТЕ ДОМОЙ, СНЕГОМ НЕ РАСТИРАТЬ! ПРИЗНАКИ ЗАМЕРЗАНИЯ - ОЗНОБ, ВЯЛОСТЬ, ЧУВСТВО УСТАЛОСТИ, ТЯГА КО СНУ. СОВЕТ - ПОЗОВИТЕ НА ПОМОЩЬ ДРУЗЕЙ И БЕГОМ С НИМИ ДОМОЙ.