

*Управление образования администрации  
муниципального образования Новокубанский район*

*Муниципальное бюджетное учреждение  
«Центр развития образования»  
муниципального образования Новокубанский район*

# **СИСТЕМА ОБРАЗОВАНИЯ НОВОКУБАНСКОГО РАЙОНА**



*МАТЕРИАЛЫ  
к совещанию научно-педагогической  
общественности*

Новокубанск, 2016

*Основные показатели системы образования  
муниципального образования  
Новокубанский район*

<b>Показатель</b>	<b>2011 год</b>	<b>2012 год</b>	<b>2013 год</b>	<b>2014 год</b>	<b>2015 год</b>	<b>2016 год</b>
Расходы на отрасль «Образование» из средств консолидированного бюджета (млн. руб.)	542,1	711,9	919,9	1256,0	1010,6	1063,4
Среднемесячная начисленная заработная плата учителей (руб.)	16 003	22442	24404,51	27303,12	27400,0	27400,0
<b>Среднегодовая численность работников (тыс. чел.)</b>						
дошкольных образовательных учреждений	0,938	0,951	0,904	0,968	1,111	1,176
общеобразовательных школ	1,762	1,149	1,244	1,241	1,207	1,193
в т.ч. учителей	0,576	0,570	0,559	0,567	0,570	0,5789
учителей вечерних (сменных) общеобразовательных учреждений	0,015	0,013	0,013	0,007	0,0	0,0
учреждений дополнительного образования для детей	0,091	0,068	0,059	0,041	0,041	0,042
Численность детей в дошкольных образовательных учреждениях без групп кратковременного пребывания (тыс. чел.)	3,345	3,212	3,572	3,628	3,878	4,085
в т.ч. в муниципальных дошкольных образовательных учреждениях (без групп кратковременного пребывания)	3,345	3,212	3,572	3,608	3,751	4,085
<b>Численность учащихся (тыс. человек)</b>						
общеобразовательных учреждений	8,966	8,858	8,864	8,952	9,116	9,317
вечерних (сменных) общеобразовательных учреждений	0,239	0,164	0,128	0,085	0,0	0,0

*Рост средней заработной платы учителей  
образовательных учреждений муниципального  
образования Новокубанский район*

<b>Учреждение</b>	<b>01.2013</b>	<b>05.2013</b>	<b>01.2014</b>	<b>05.2014</b>	<b>09.2014</b>	<b>01.2015</b>	<b>01.2016</b>
СОШ № 1	23014,92	21779,96	27254,32	27400,81	28879,9	28033,67	28300,1
МОБУГ № 2	25807,87	22084,43	29144,5	29912,78	30526,94	28602,35	32096,36
СОШ № 3	22262,74	22509,76	26275,34	26468,39	26534,68	27205	26496,84
СОШ № 4	18573,69	18700,61	24549,28	24863,42	24865,1	27863,82	18467,63
СОШ № 5	24156,15	24459,28	28281,14	28465,77	28631,97	28298,74	29025,55
СОШ № 6	19348,01	21178,44	27494,96	27791,74	25513,42	27578,81	24277,4
СОШ № 7	23801,18	24317,96	30402,44	29571,21	28883,3	27673,74	24140,27
СОШ № 8	23318,22	23263,84	27760,9	27423,06	26931,81	28160,46	26482,99
СОШ № 9	24746,61	25669,46	28176,81	28041,7	28459,61	28206,19	26224,85
СОШ № 10	28608,81	29987,87	30111,33	32362,8	28724,97	28389,38	31034,77
СОШ № 11	22859,45	24370,76	24798,76	29830,48	26989,56	28294,81	28346,22
ООШ № 12	19422,03	22337,22	26697,79	26118,71	25779,3	28199,68	26483,0
СОШ № 13	21932,18	22785,19	28941,47	28806,92	27799,57	27329,36	27382,86
СОШ № 14	22507,48	23589,18	28926,89	29081,17	28061,24	27694,33	25439,66
СОШ № 15	21668,13	21510,22	27932,96	27685,23	26311,32	29002,88	24837,55
СОШ № 16	20968,98	21546,73	28387,97	27034,03	28550,43	27135,94	23398,5
СОШ № 17	22329,65	21465,45	25946,96	25884,57	25596,49	27752,03	26633,14
СОШ № 18	22678,83	23744,15	28057,72	26525,94	25802,24	24837,14	22873,7
ООШ № 19	14921,08	14581,44	22553,78	19406,16	18039,64	24782,93	20087,43
ООШ № 20	26680,95	28585,55	27496,9	27296,97	28083,3	28356,92	25312,15
ООШ № 21	17004,67	17596,18	22238,52	20475,44	21828,12	25231,25	24702,67
ООШ № 22	21863,73	20986,97	29222,08	27795,58	17416,48	27582,22	26624,07
ООШ № 23	23394,99	23975,09	28601,19	27357,06	27323,43	28300,63	26675,81
ООШ № 24	21979,67	22252,68	24907,75	28195,7	25980,15	28000	25688,56
ООШ № 25	21388,88	22882,42	27179,59	23976,8	24278,8	26498,75	23016,41
ООШ № 26	20787,62	21161,49	25594,61	25694,42	27494,36	31014,12	24785,3
ООШ № 27	28841,61	29001,06	29325,55	29278,02	25973,47	28973,6	26188,17
ООШ № 28	14508,17	12644,40	15869,9	14227,63	16923,96	18725,05	18122,64
СОШ № 30	20216,40	21453,65	24736,82	21820,64	27220,17	30945,94	26179,75
СОШ № 31	25272,82	25365,74	28022,53	28271,83	29936,2	27418,93	23487,89
СОШ № 32	28394,42	30190,44	32955,9	32827	30827	28580,56	27633,0
<b>ИТОГО</b>	<b>22714,71</b>	<b>22813,42</b>	<b>27276,37</b>	<b>27289,83</b>	<b>27299,96</b>	<b>27850,38</b>	<b>26297,09</b>

*Итоги федерального конкурса лучших  
учителей в рамках реализации  
Приоритетного Национального проекта «Образование»*

ОУ Новокубанского района	Количественный состав участников										Общее число победителей регионально го этапа
	2007	2008	2009	2010	2011	2012	2013	2014	2015	2016	
МОБУСОШ № 1	2	3	1	1	-	-	-	1	-	-	-
МОБУСОШ № 2	6	6	3	3	2	1	2	-	4	3	21
МОБУСОШ № 3	1	4	2	-	-	-	-	-	-	-	5
МОБУСОШ № 4	2	2	1	-	-	-	1	-	-	1	6
МОАУСОШ № 5	1	1	1	-	-	1	-	-	-	-	-
МОБУСОШ № 6	1	-	1	-	-	-	-	-	-	-	3
МОБУСОШ № 7	-	-	2	-	-	-	-	-	-	-	1
МОБУСОШ № 8	-	-	1	1	-	-	-	-	-	-	-
МОБУСОШ № 9	3	3	1	1	1	-	-	-	-	-	7
МОБУСОШ № 10	2	2	2	1	1	2	1	-	1	-	2
МОБУСОШ № 11	2	1	2	1	1	-	-	-	-	-	1
МОБУООШ № 12	2	-	1	-	-	-	-	-	-	-	-
МОБУСОШ № 13	3	1	1	1	1	-	-	-	-	-	-
МОБУСОШ № 14	1	1	1	1	1	-	-	-	-	-	-
МОБУСОШ № 15	1	1	1	-	-	1	-	-	-	-	1
МОБУСОШ № 16	3	1	1	-	-	-	-	-	-	-	1
МОБУСОШ № 17	-	-	1	-	-	-	-	-	-	-	1
МОБУСОШ № 18	1	2	1	-	-	-	-	-	-	-	1
МОБУООШ № 19	-	-	-	-	-	-	-	-	-	-	-
МОБУООШ № 20	-	-	-	1	-	-	-	-	-	-	-
МОБУООШ № 21	-	-	1	-	-	-	-	-	-	-	-
МОБУООШ № 22	1	1	-	1	-	1	-	-	-	-	1
МОБУООШ № 23	1	2	1	-	-	1	1	-	-	1	2
МОБУООШ № 24	-	1	1	-	-	-	-	-	-	-	-
МОБУООШ № 25	-	-	-	-	-	-	-	-	-	-	-
МОБУООШ № 26	-	-	-	1	-	-	-	-	-	-	-
МОБУООШ № 27	-	1	3	1	2	-	1	2	2	2	-
МОБУООШ № 28	-	-	1	1	-	-	-	-	-	-	-
МОБУООШ № 30	-	-	1	-	-	-	-	1	-	-	-
МОБУООШ № 31	-	-	1	-	-	-	-	-	-	-	-
МОБУООШ № 32	-	-	-	-	-	-	-	-	-	-	-
<b>ВСЕГО:</b>	<b>34</b>	<b>33</b>	<b>33</b>	<b>15</b>	<b>9</b>	<b>7</b>	<b>6</b>	<b>4</b>	<b>7</b>	<b>7</b>	<b>53</b>

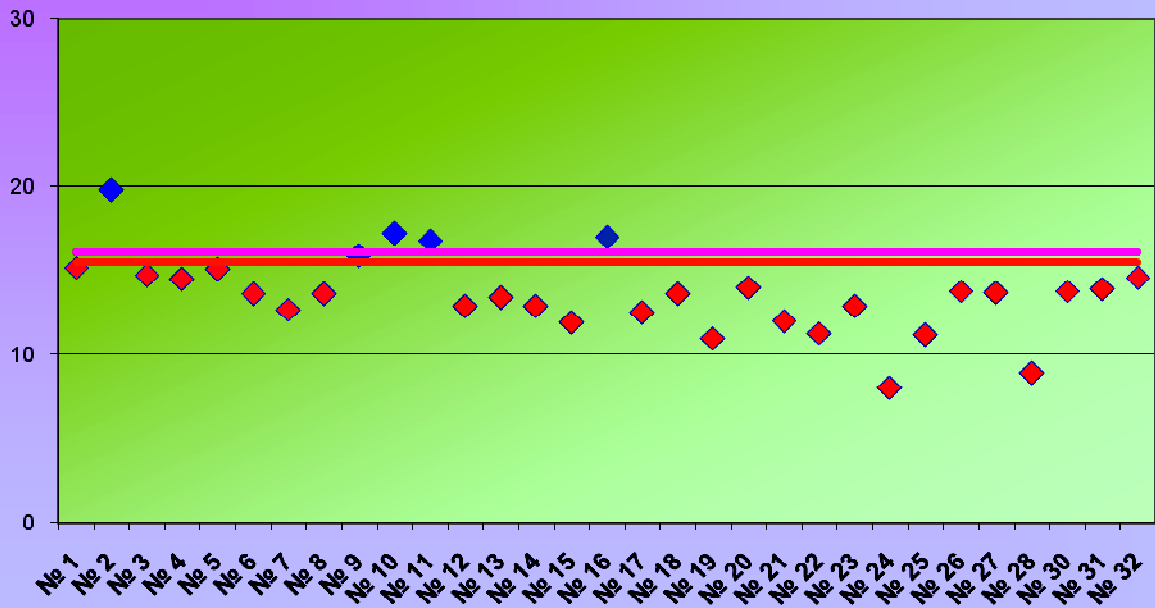


*Результаты основного государственного экзамена  
учащихся 9-х классов в 2015– 2016 учебном году*

ОУ	Средний балл: <span style="background-color: yellow;">жёлтый цвет</span> - показатели выше краевых <span style="background-color: red;">красный цвет</span> - низкие показатели.										
	РУССКИЙ ЯЗЫК	МАТЕМАТИКА	ИНФОРМАТИКА	ИСТОРИЯ	БИОЛОГИЯ	ХИМИЯ	ФИЗИКА	ОБЩЕСТВОЗНАНИЕ	АНГЛИЙСКИЙ ЯЗЫК	ЛИТЕРАТУРА	ГЕОГРАФИЯ
№1	27,2	15,2	15,1	23,3	28,6	25,5	25,6	18,6	64	11	16,4
№2	30,5	19,8	11,2	14,25	33,4	26,4	27,3	21	55,7	18	24
№3	26,4	14,7	11,7	19,2	26,4	29	18,3	19,5	-	9,6	16
№4	28,6	14,5	-	24,1	24,3	17	21	21,7	43	-	15,8
№5	29	15,1	13,4	17	26	14,8	23,4	18,4	56	-	20,3
№6	28,8	13,6	11,5		22	25	35	20,2	61,5	-	15,6
№7	27,8	12,7	11,9	24	16,3	14	19	18,1	33,5	-	14,8
№8	30,7	13,6	8,2	29	22,9	-	19,3	19	-	18	-
№9	28	15,9	8,6	16,2	22,3	15,8	21	23,4	52	-	15
№10	26	17,2	13,5		23,1	25,3	22,5	23,5	48,8	19	16,5
№11	27,3	16,8	-		20,2	19,5	-	26,4	-	-	16,8
№12	30,4	12,9	-		21,2		17	18,3	-	20,5	-
№13	30,7	13,4	17		20,7	20,5	-	17,2	51,6	-	13
№14	23	12,9	3		20,8	28	12	21,5	-	-	13,7
№15	23,8	11,9	13,7	16	24	15	18,6	19	-	-	11,6
№16	28,3	17	18	18,3	18,5	-	17	24,1	-	-	15
№17	26,7	12,5	10	19	23	24,7	-	21,2	-	13	-
№18	22,9	13,6	-	21	16	-	16,3	19,2	59	-	15,5
№19	27,5	11	9		18	24	-		-	-	-
№20	26	14	-		19	-	-		-	-	15
№21	28	12	-		27,5	-	-		-	-	-
№22	16	11,3	-		-	-	-		-	-	13,7
№23	20,3	12,9	11,4		18,1	-	-		-	-	19,5
№24	23	8	-		13	-	-		-	-	-
№25	24,6	11,2	-		-	-	-		-	-	14,6
№26	25,5	13,8	-		17,4	-	-		-	-	-
№27	23,7	13,7	11,3		17,6	-	19,5		-	-	-
№28	24,3	8,9	-		15,4	-	15		-	-	9,7
№30	25	13,8	10		17,8	17	-		-	-	15
№31	23,6	13,9	-		24	-	-		-	-	17,4
№32	24,3	14,6	-		30	-	23,7		-	-	16,3
район	27,3	15,05	12,2	19,6	22,1	22,9	20,7	23,3	52,2	15,3	17,5
край	28,5	16,1	13	20,5	24,1	22	20,6	23,7	53,3	14,9	19,4

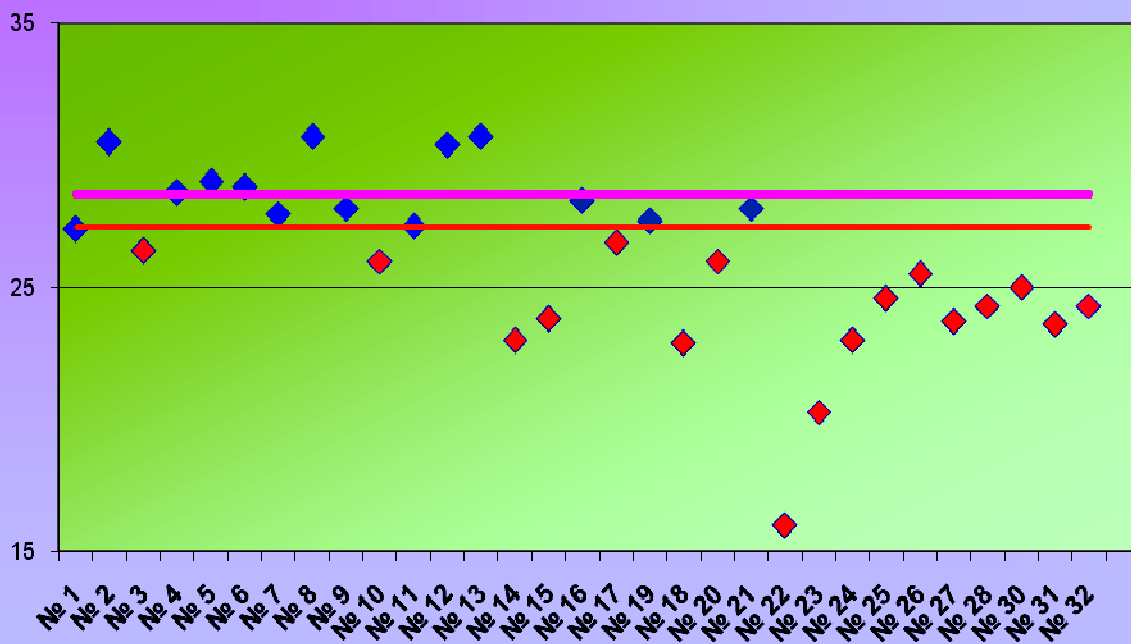
## ОГЭ - 2016 МАТЕМАТИКА

- ◆ Средний балл по ОУ
- Средний балл по краю - 16,1
- - - Средний балл по району - 15,5

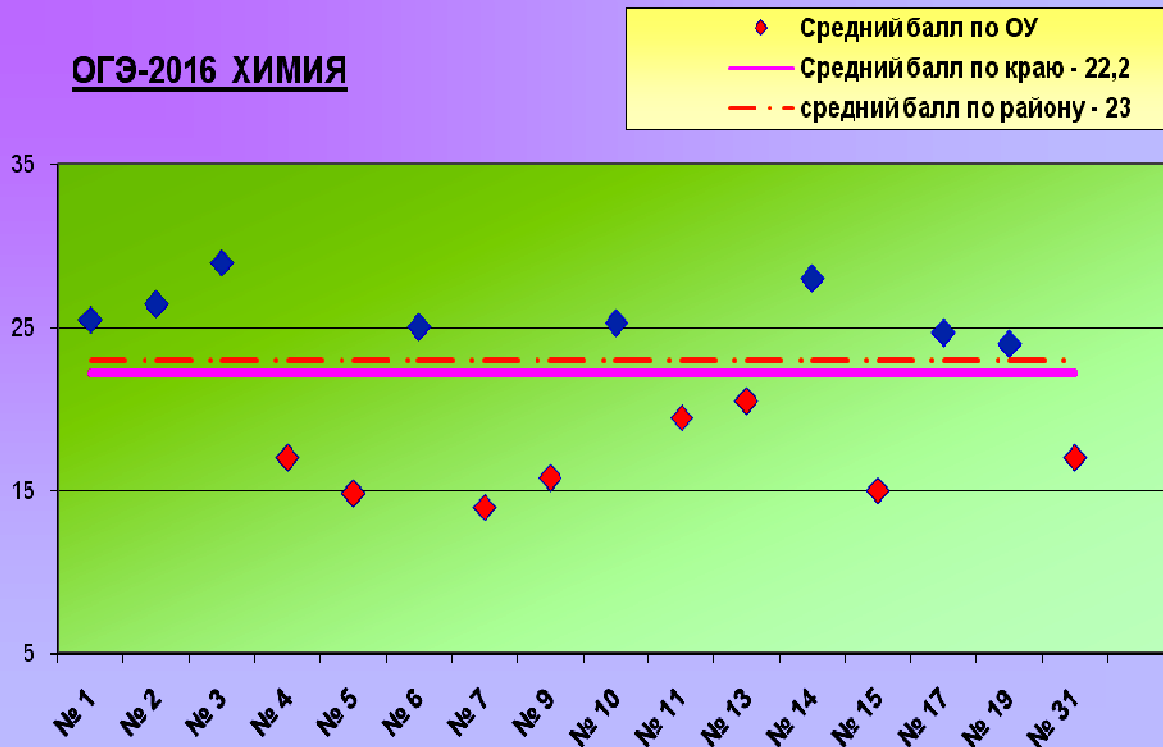


## ОГЭ-2016 РУССКИЙ ЯЗЫК

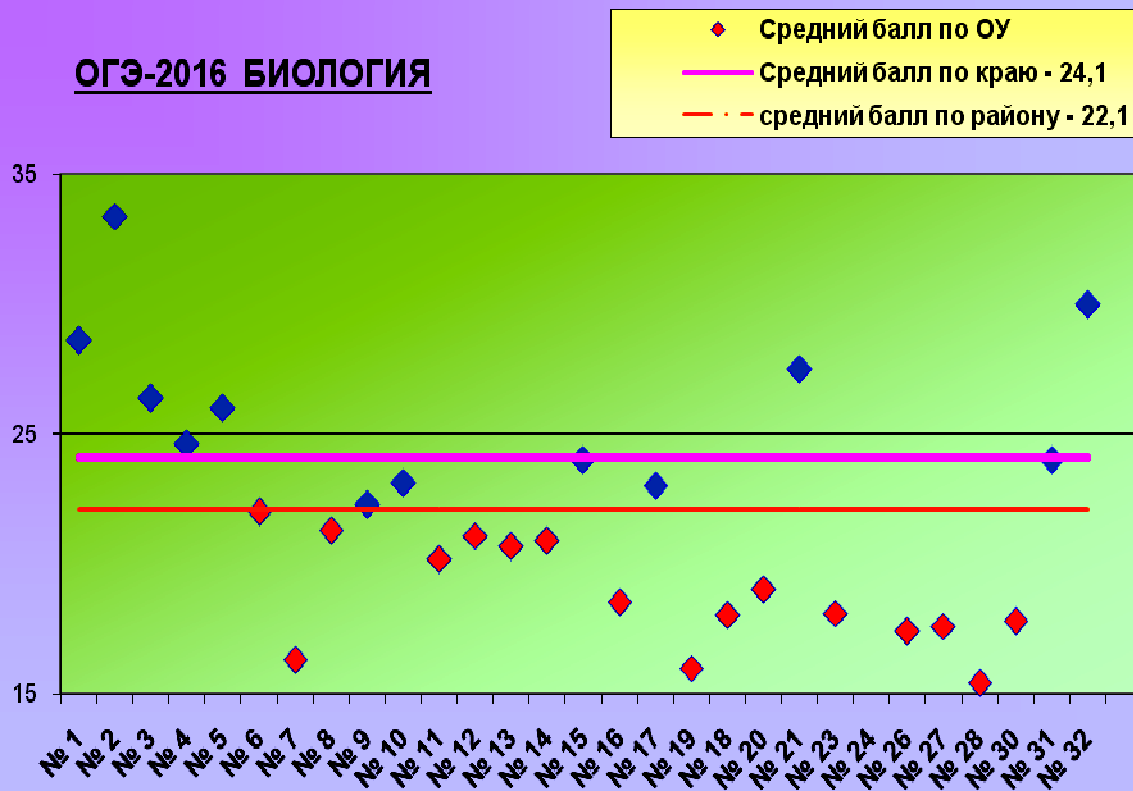
- ◆ Средний балл по ОУ
- Средний балл по краю - 28,5
- - - средний балл по району - 27,3



### ОГЭ-2016 ХИМИЯ

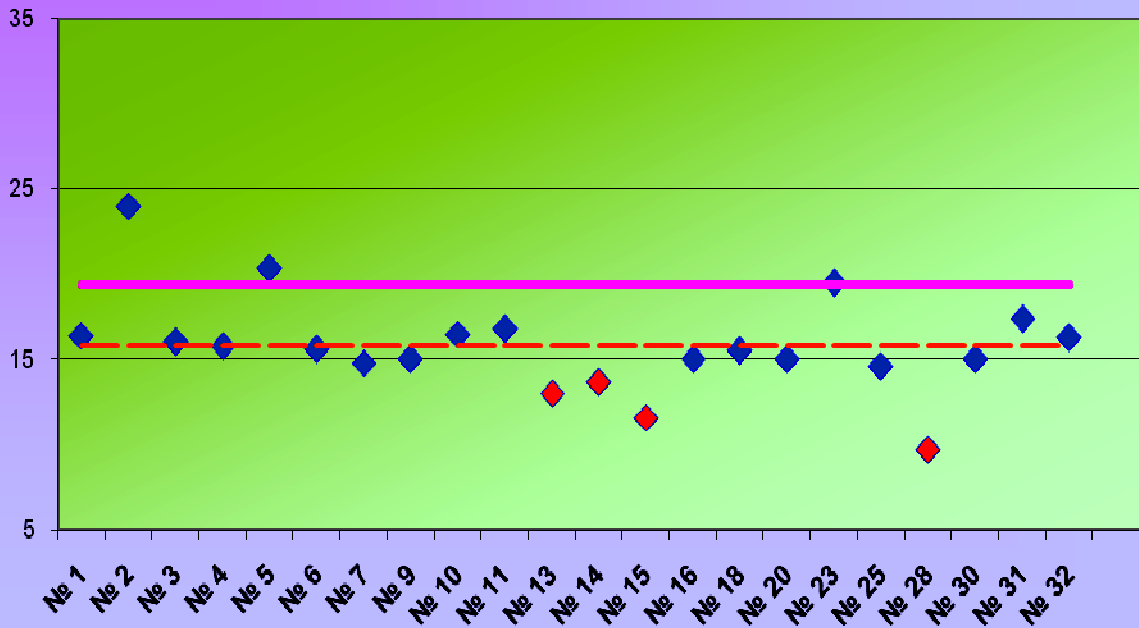


### ОГЭ-2016 БИОЛОГИЯ



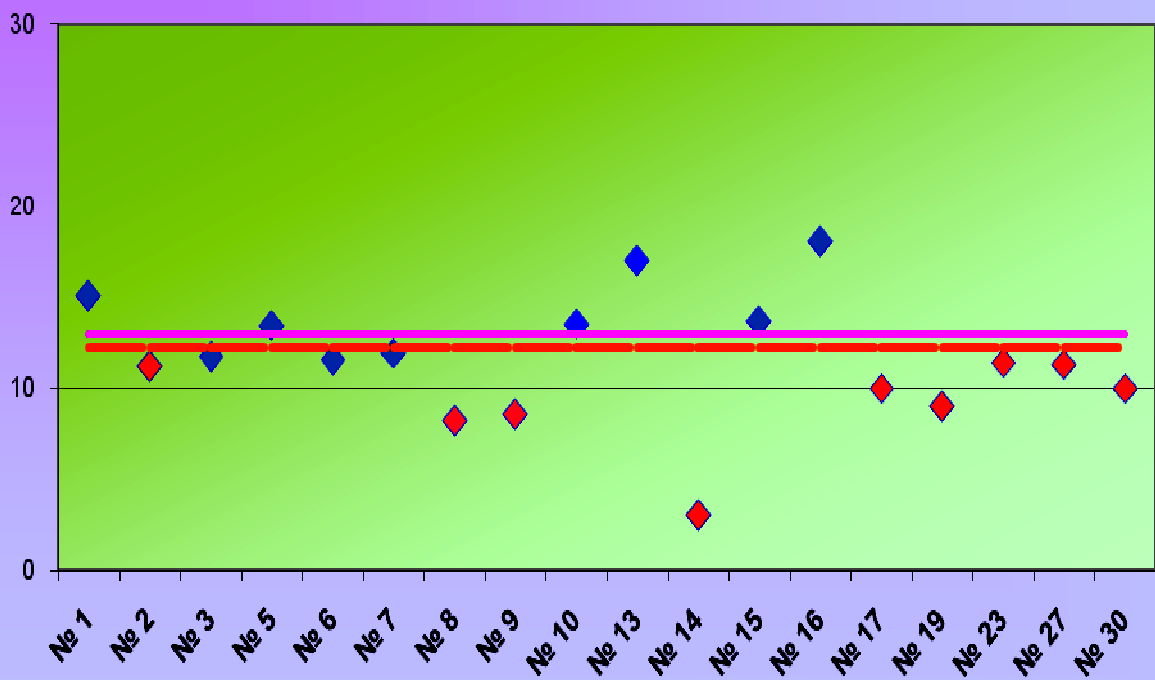
## ОГЭ-2016 ГЕОГРАФИЯ

◆ Средний балл по ОУ  
— Средний балл по краю - 19,4  
- - - средний балл по району - 15,8



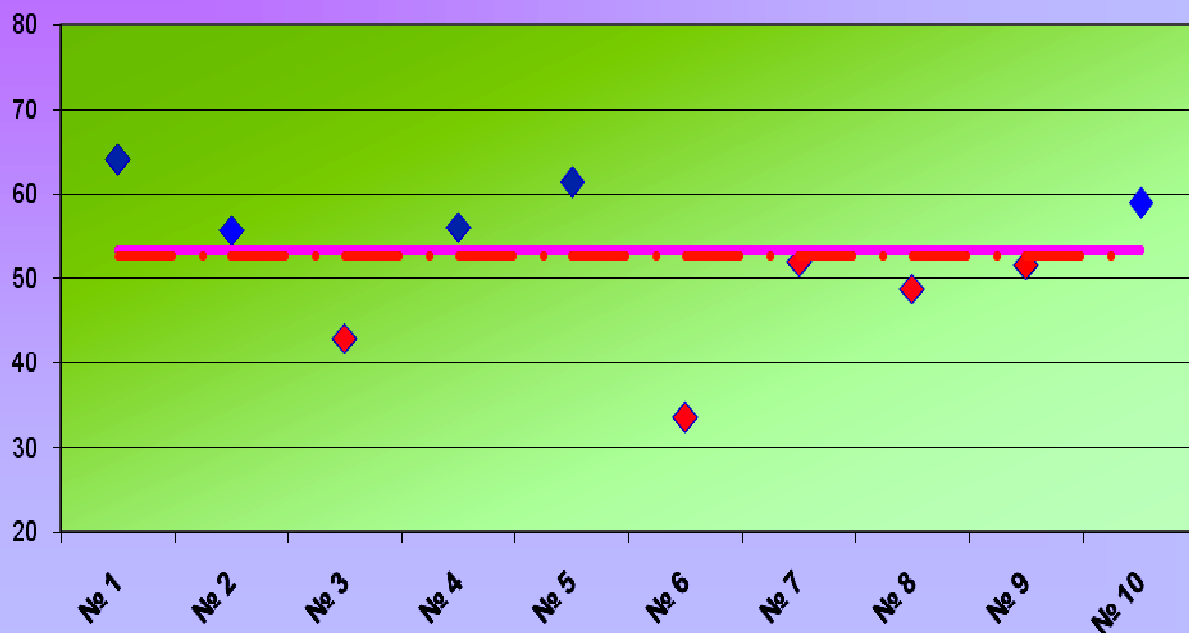
## ОГЭ - 2016 ИНФОРМАТИКА

◆ Средний балл по ОУ  
— Средний балл по краю - 13  
- - - Средний балл по району - 12,2



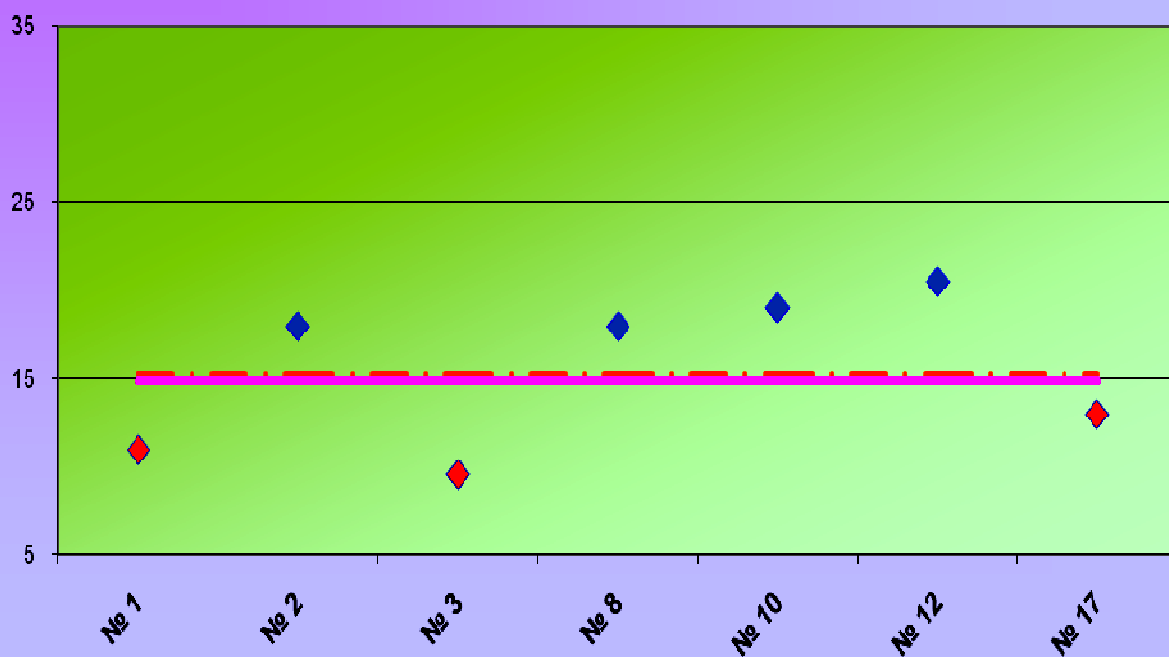
**ОГЭ - 2016**  
**АНГЛИЙСКИЙ ЯЗЫК**

◆ Средний балл по ОУ  
— Средний балл по краю - 53,3  
- - - Средний балл по району - 52,5



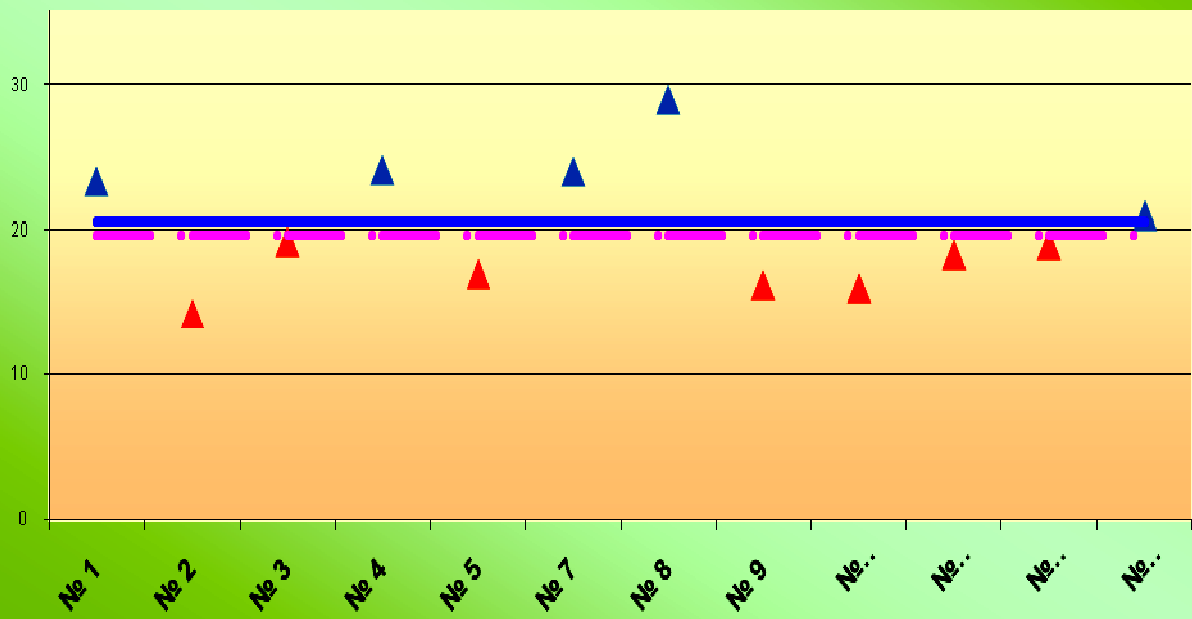
**ОГЭ-2016 ЛИТЕРАТУРА**

◆ Средний балл по ОУ  
— Средний балл по краю - 14,9  
- - - средний балл по району - 15,3



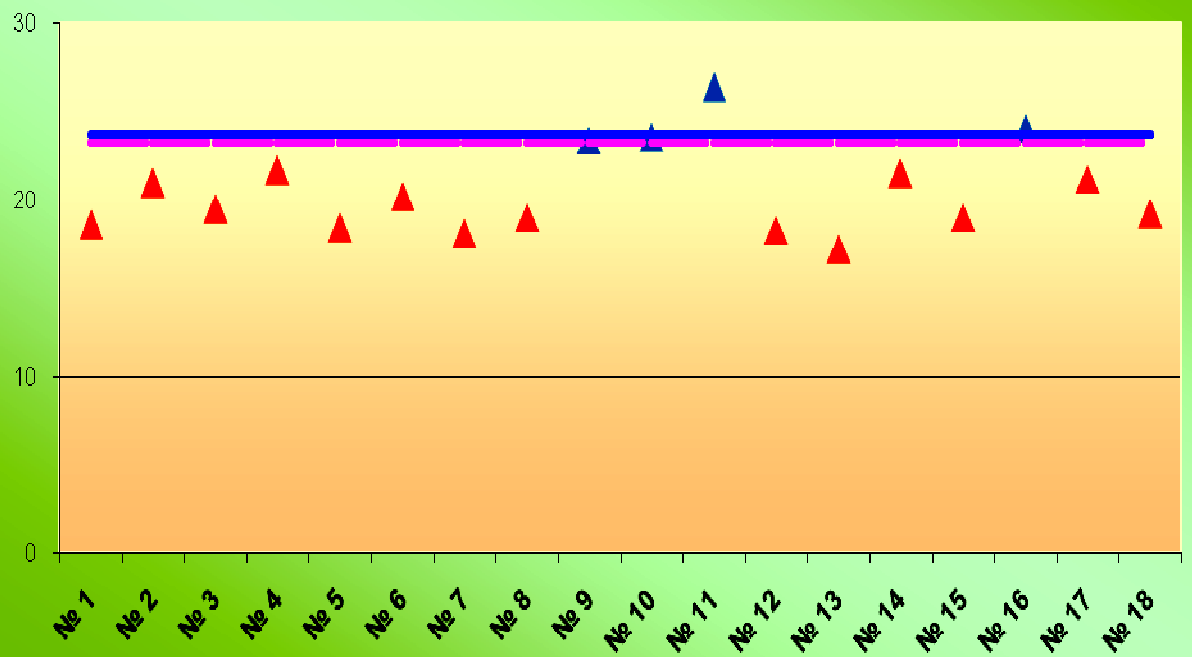
**ОГЭ-2016**  
**ИСТОРИЯ**

- ▲ Средний балл по ОУ
- Средний балл по району - 19,6
- Средний балл по району - 20,5



**ОГЭ-2016**  
**ОБЩЕСТВОЗНАНИЕ**

- ▲ Средний балл по ОУ
- Средний балл по району - 23,3
- Средний балл по краю - 23,7





**Анализ результатов ОГЭ 2015-2016  
в сравнении со среднекраевыми показателями**

Предмет	Годы	Средний балл по краю	Средний балл по району	Количество учащихся	количество				Качество образования %			
					«2»	«3»	«4»	«5»	«2»	«3»	«4»	«5»
Математика	2013	18,8	17,1	858	16	347	360	135	1,9	40,4	42,0	15,7
	2014	18,8	17,6	855	5	293	421	136	0,6	34,3	49,2	15,9
	2015	17,7	16,1	854	88	254	410	102	10,3	29,7	48,1	11,9
	2016	16,1	15,05	807	40	325	340	102	4,9	40,4	42,1	12,6
Русский язык	2013	34,4	34,1	859	8	131	392	328	0,9	15,3	45,6	38,2
	2014	37,0	36,9	855	1	46	422	386	0,1	5,4	49,4	45,1
	2015	28,2	27,3	854	47	332	316	159	5,5	38,9	37,0	18,6
	2016	28,5	27,3	807	42	339	325	101	5,2	42,0	40,3	12,5
Обществознание	2013	31,7	32,1	210	0	10	116	84	0,0	4,8	55,2	40,0
	2014	29,3	32,4	45	0	2	21	22	0,0	4,4	46,7	48,9
	2015	27,7	31,8	21	0	1	11	9	0,0	4,8	52,4	42,8
	2016	23,7	23,3	602	24	315	215	48	4,3	62,3	35,7	7,9
История	2013	28,8	29,1	59	0	3	42	14	0	5,1	71,2	23,7
	2014	26,7	38,5	2	0	0	1	1	0	0	50,0	50,0
	2015	26,3	41	1	0	0	0	1	0	0	0	100
	2016	20,5	19,6	71	0	53	15	3	0	74,0	21,7	4,3
Физика	2013	25,6	24,5	17	0	0	13	4	0	0	76,5	23,5
	2014	23,3	29,9	12	0	0	5	7	0	0	41,7	58,3
	2015	24,2	32,7	12	0	0	6	6	0	0	50,0	50,0
	2016	20,6	20,7	74	2	33	29	10	2,7	44,5	39,1	13,5
Химия	2013	25,7	27,1	19	0	0	9	10	0	0	47,4	52,6
	2014	26,6	28,8	11	0	0	3	8	0	0	27,3	72,7
	2015	26,6	28,7	8	0	0	2	6	0	0	25,0	75,0
	2016	22,0	22,9	58	2	15	20	21	3,4	25,9	34,4	36,2
Биология	2013	32,5	30,5	25	0	0	17	8	0	0	68,0	32,0
	2014	29,3	34,0	6	0	0	5	1	0	0	83,3	16,7
	2015	28,7	32,4	5	0	0	4	1	0	0	80,0	20,0
	2016	24,1	22,1	282	11	158	95	18	3,9	56,0	33,7	6,3
География	2013	24,9	23,7	62	0	13	22	27	0	21,0	35,5	43,5
	2014	25,2	26,0	6	0	0	4	2	0	0	66,7	33,3
	2015	25,2	0	0	0	0	0	0	0	0	0	0
	2016	19,4	15,8	325	24	172	86	43	7,4	52,9	26,5	13,2
Информатика	2013	17,0	18,5	33	0	0	5	28	0	0	15,2	84,8
	2014	16,0	16,5	8	0	1	4	3	0	12,5	50,0	37,5
	2015	16,7	16	1	0	0	1	0	0	0	100	0
	2016	13	12,2	155	4	89	45	17	2,6	57,4	29	11
Литература	2013	17,1	17,8	15	0	0	9	6	0	0	60,0	40,0
	2014	16,7	21,0	1	0	0	0	1	0	0	0	100
	2015	17,4	0	0	0	0	0	0	0	0	0	0
	2016	14,9	15,3	21	0	7	8	6	0	33,3	38,2	28,5
Английский	2013	60,0	57,1	8	0	0	4	4	0	0	50,0	50,0
	2014	57,4	57,1	7	0	1	2	4	0	14,3	28,6	57,1
	2015	57,3	58,3	6	0	0	3	3	0	0	50,0	50,0
	2016	53,3	52,5	27	0	7	10	10	0	26	37	37

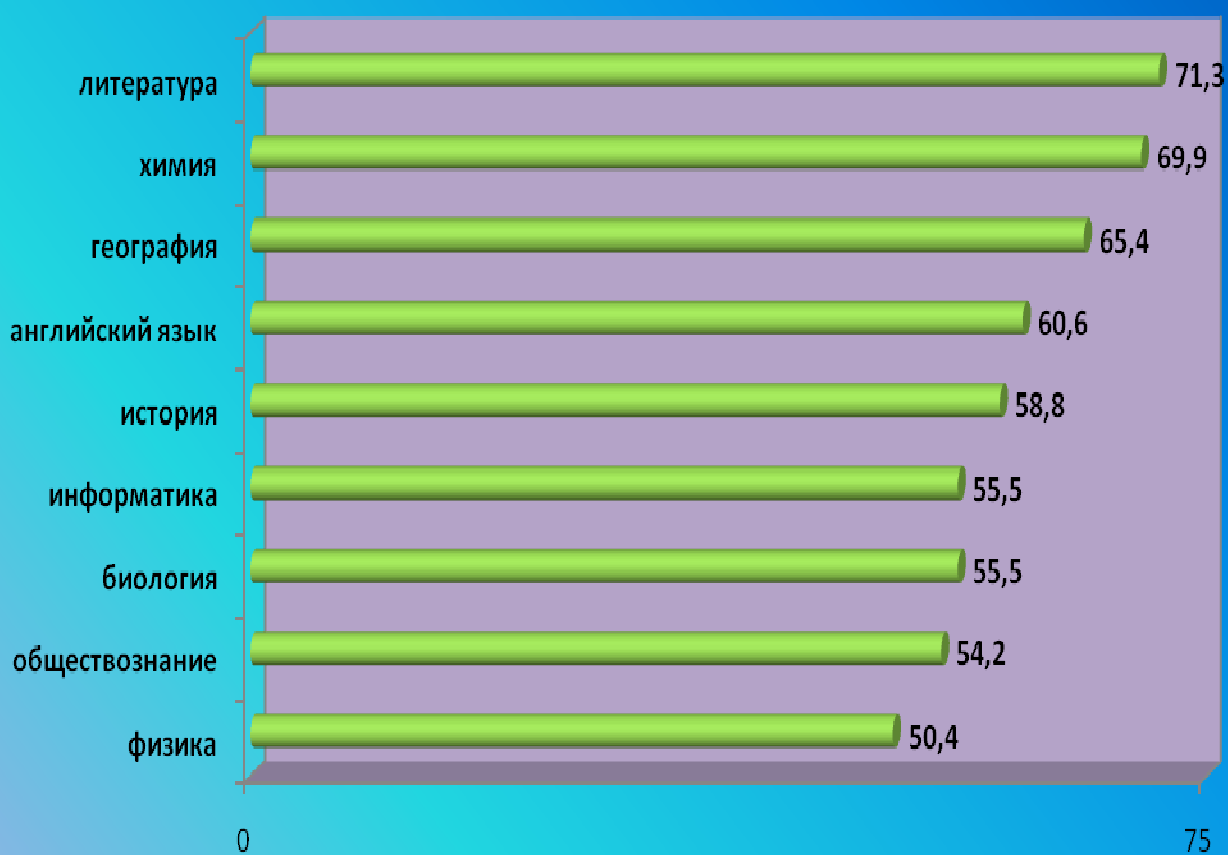
## Результаты ЕГЭ в 2015-2016 учебном году

ОУ	Русский язык	Математика	Физика	Химия	Информатика	Биология	История	География	Английский язык	Обществознание	Литература
СОШ № 1	77,6	60	55	78	59,8	74,8	68		71,3	63,8	
Гимназия № 2	80,1	62,3	54,5	71,5	61,3	59,2	68,5	83	65,5	64,2	76,3
СОШ № 3	69,4	74,3	48	75,2		55,3	43,8	46		54,8	59
СОШ № 4	76,7	41,7	48,1		62,5	45	47,4		58	50,3	69
СОШ № 5	69,8	41,1	55,6	58		49,6				63	73
СОШ № 7	81,1	55,2	55,4		42	39,8				48,7	
СОШ № 8	80,1	34,3				38	67			60,6	
СОШ № 9	69,2	39,3	43	59,8	34	63,5	64	53,5	45	50,6	
СОШ № 10	75,2	51,6	51,6	65,5	42	66,3	89		51	60,5	
СОШ № 11	79,1	50,8	49,7			57	46,6	93,5		56,2	69
СОШ № 13	78,5	44,5	50,3	64		40	52,5			49,5	
СОШ № 14	69	42								59,5	
СОШ № 15	58,6	49,8	46,6			36	34			40,6	
СОШ № 16	72,6	62,6	51					54		59,4	
СОШ № 17	71,3	37,4	38			85	78			46,2	
СОШ №18	64,2	33,5	40				61			48,3	
<b>район 2016</b>	<b>74,2</b>	<b>49,4</b>	<b>50,4</b>	<b>69,9</b>	<b>55,5</b>	<b>55,5</b>	<b>58,8</b>	<b>65,4</b>	<b>60,6</b>	<b>54,2</b>	<b>71,3</b>
<b>край 2016</b>	<b>75,1</b>	<b>50,3</b>	<b>52,7</b>	<b>61,5</b>	<b>58,6</b>	<b>58,2</b>	<b>55,2</b>	<b>62</b>	<b>67,5</b>	<b>51,1</b>	<b>64,9</b>

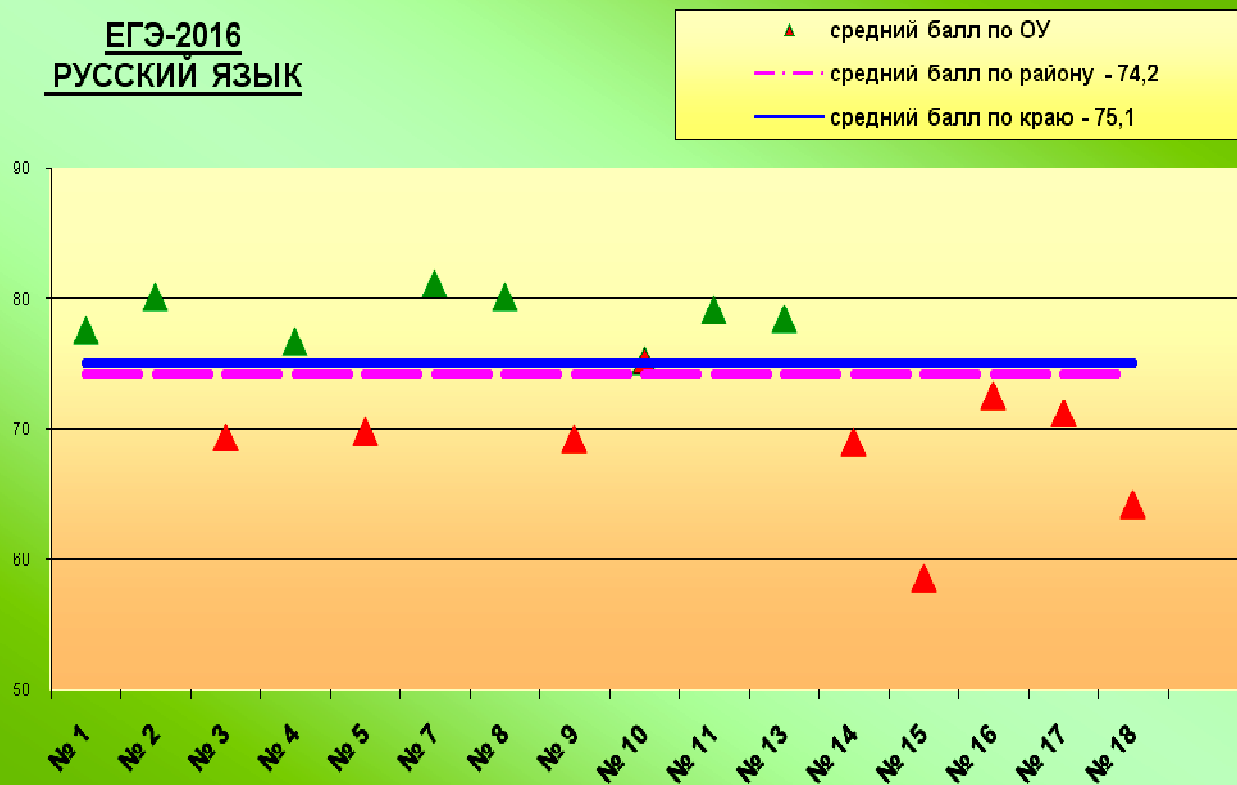
Результаты выше краевого показателя

Низкие результаты

## Рейтинг предметов по среднему баллу в районе

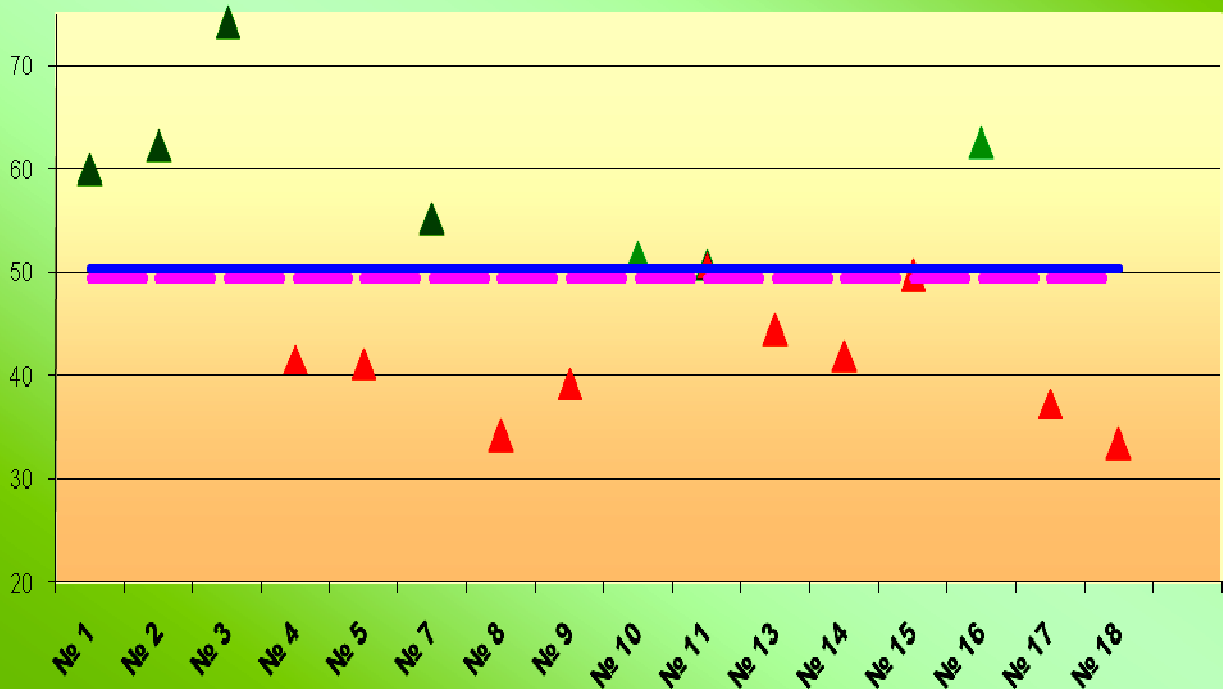


## ЕГЭ-2016 РУССКИЙ ЯЗЫК



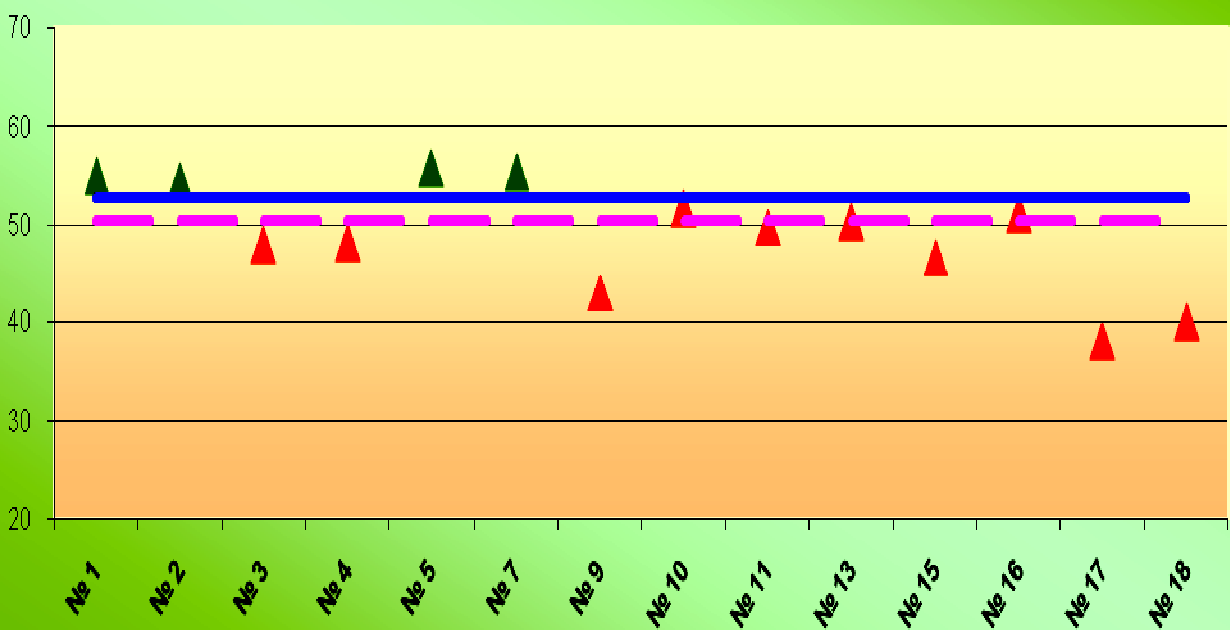
# ЕГЭ-2016 МАТЕМАТИКА

- ▲ Средний балл по ОУ
- Средний балл по району - 49,4
- Средний балл по краю - 50,3

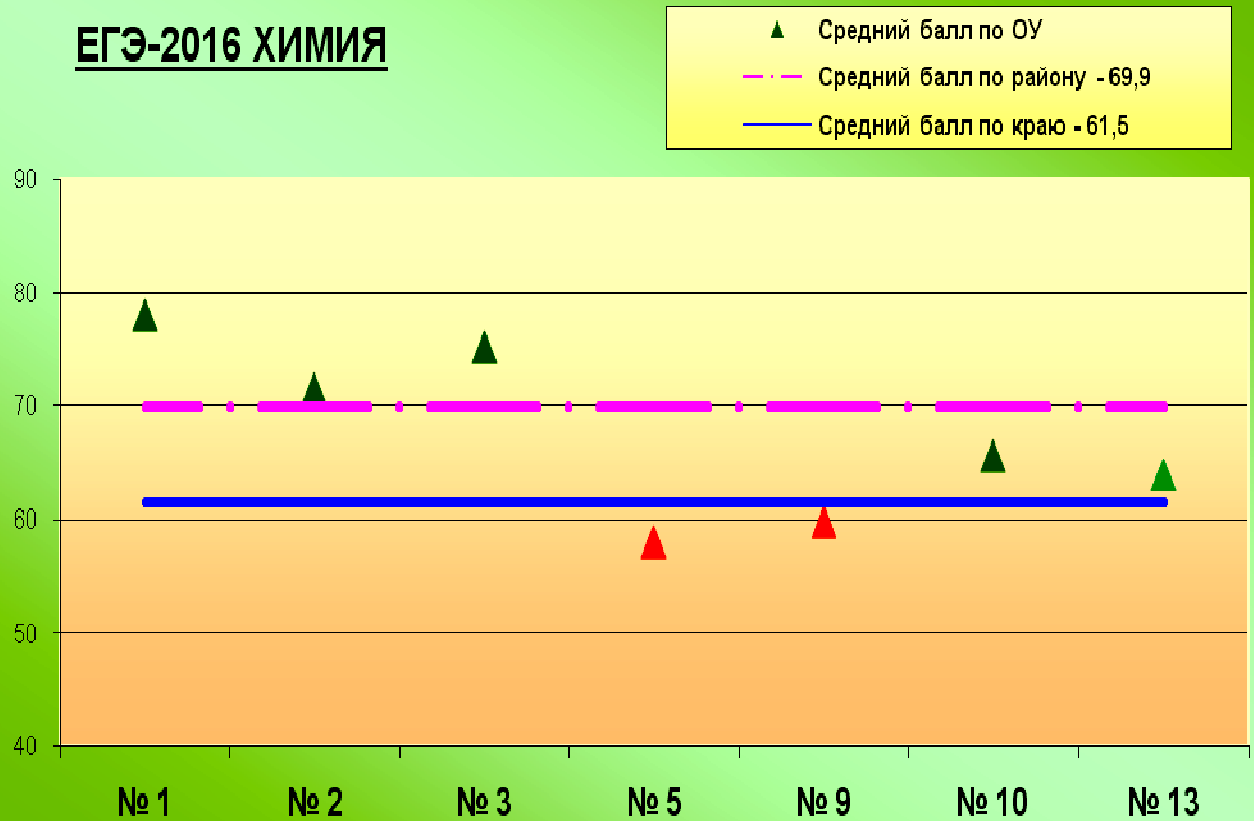


# ЕГЭ-2016 ФИЗИКА

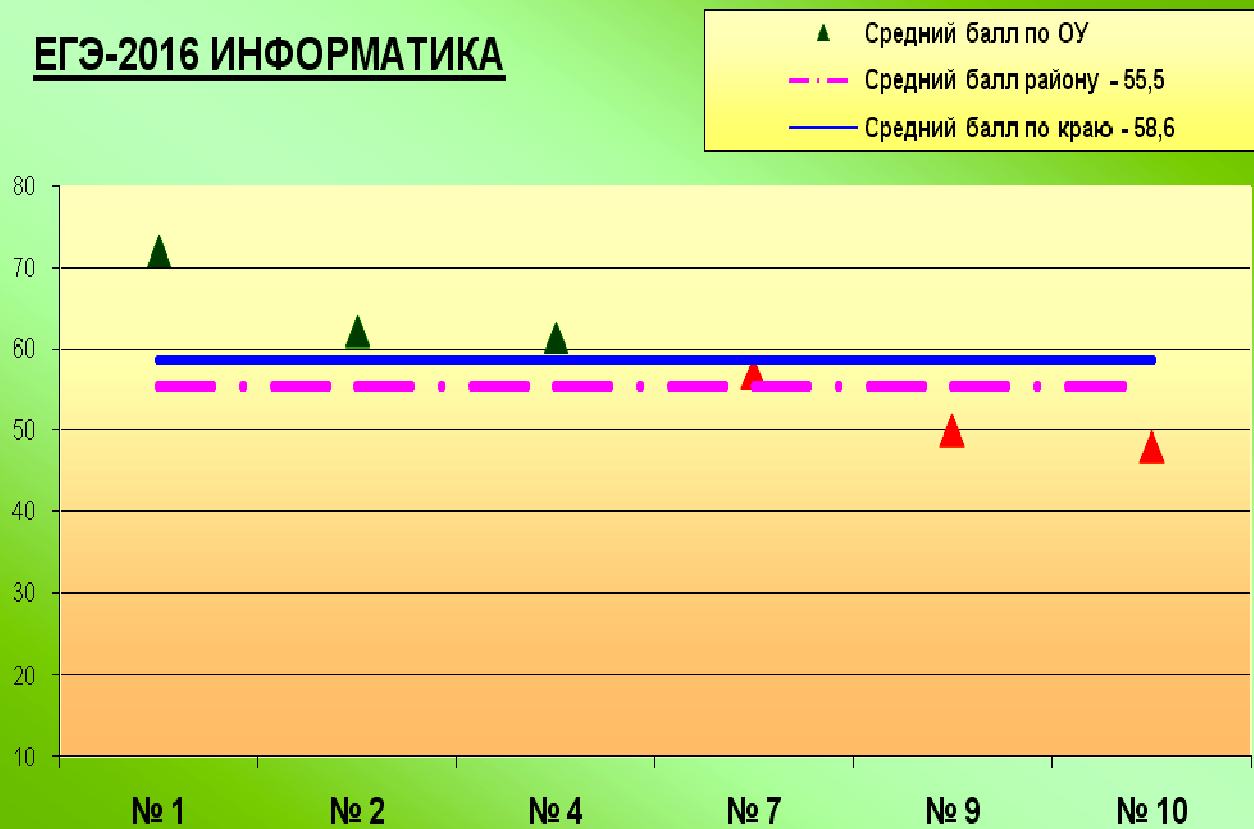
- ▲ средний балл по ОУ
- Средний балл по району - 50,4
- средний балл по краю - 52,7



## ЕГЭ-2016 ХИМИЯ

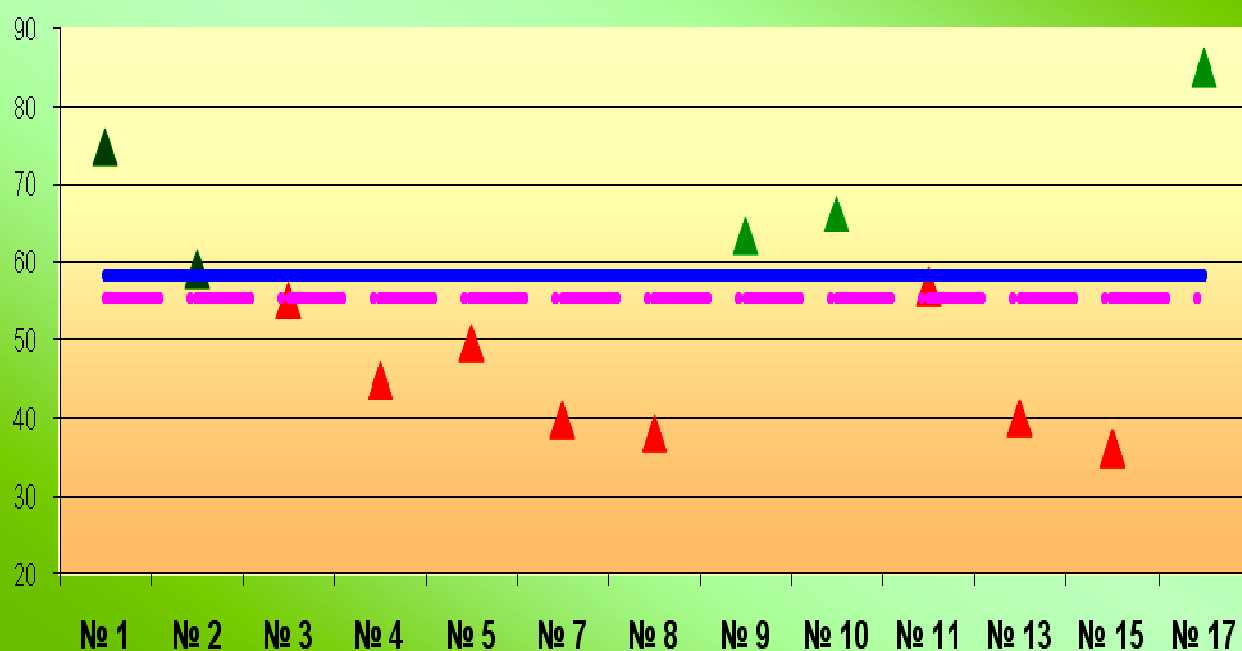


## ЕГЭ-2016 ИНФОРМАТИКА



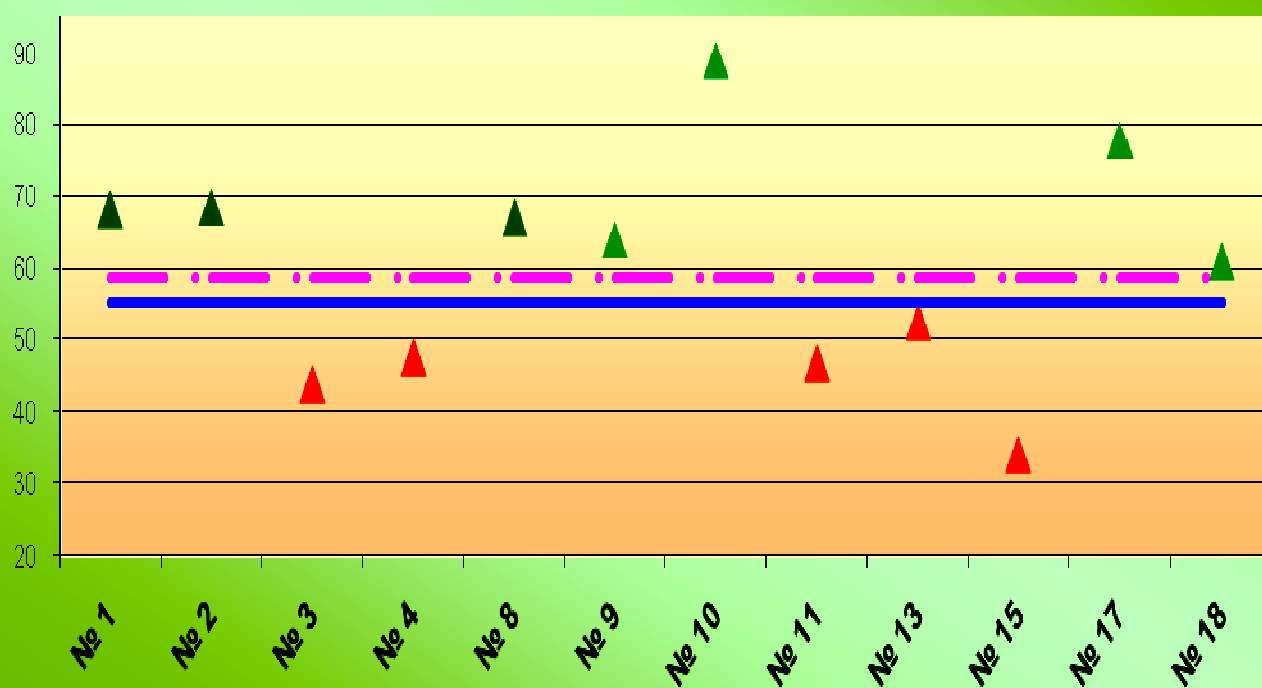
## ЕГЭ-2016 БИОЛОГИЯ

- ▲ Средний балл по ОУ
- Средний балл по району - 55,5
- Средний балл по краю - 58,2



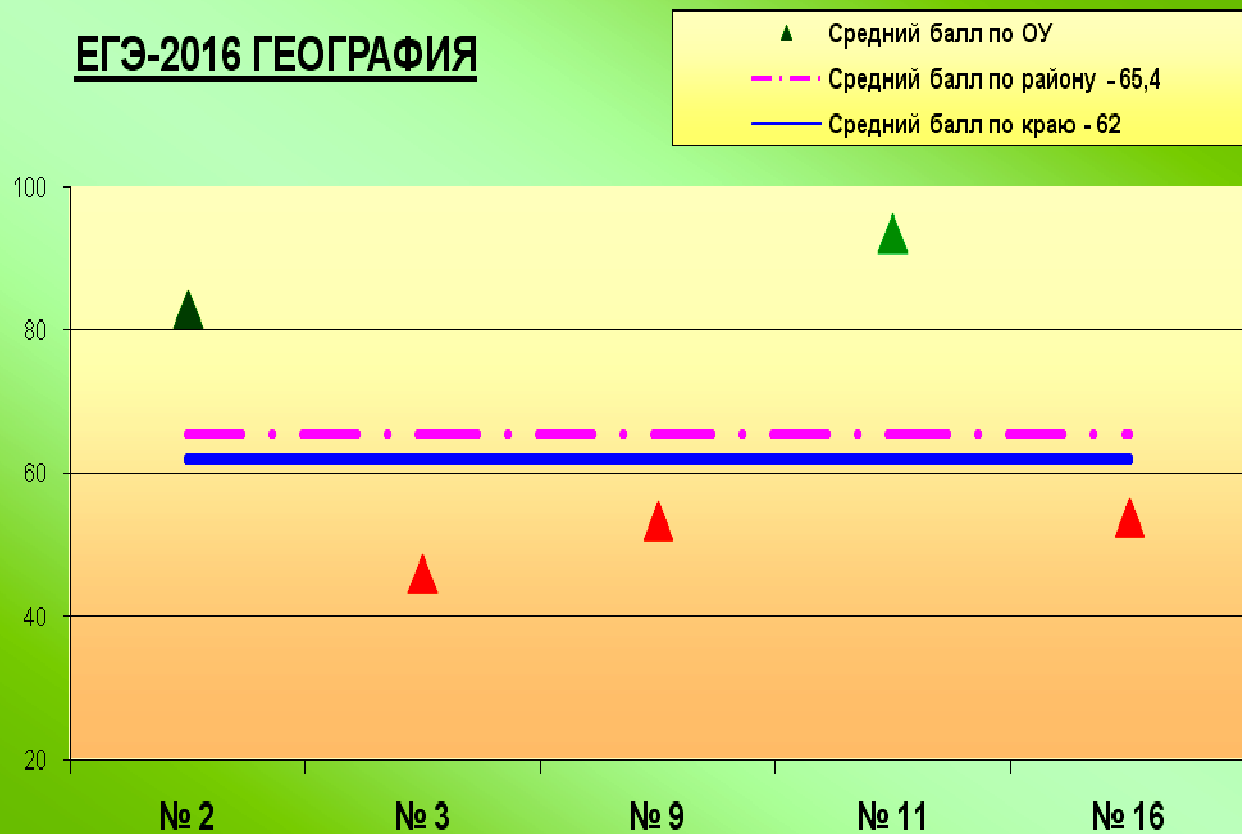
## ЕГЭ-2016 ИСТОРИЯ

- ▲ Средний балл по ОУ
- Средний балл по району - 58,8
- Средний балл по краю - 55,2

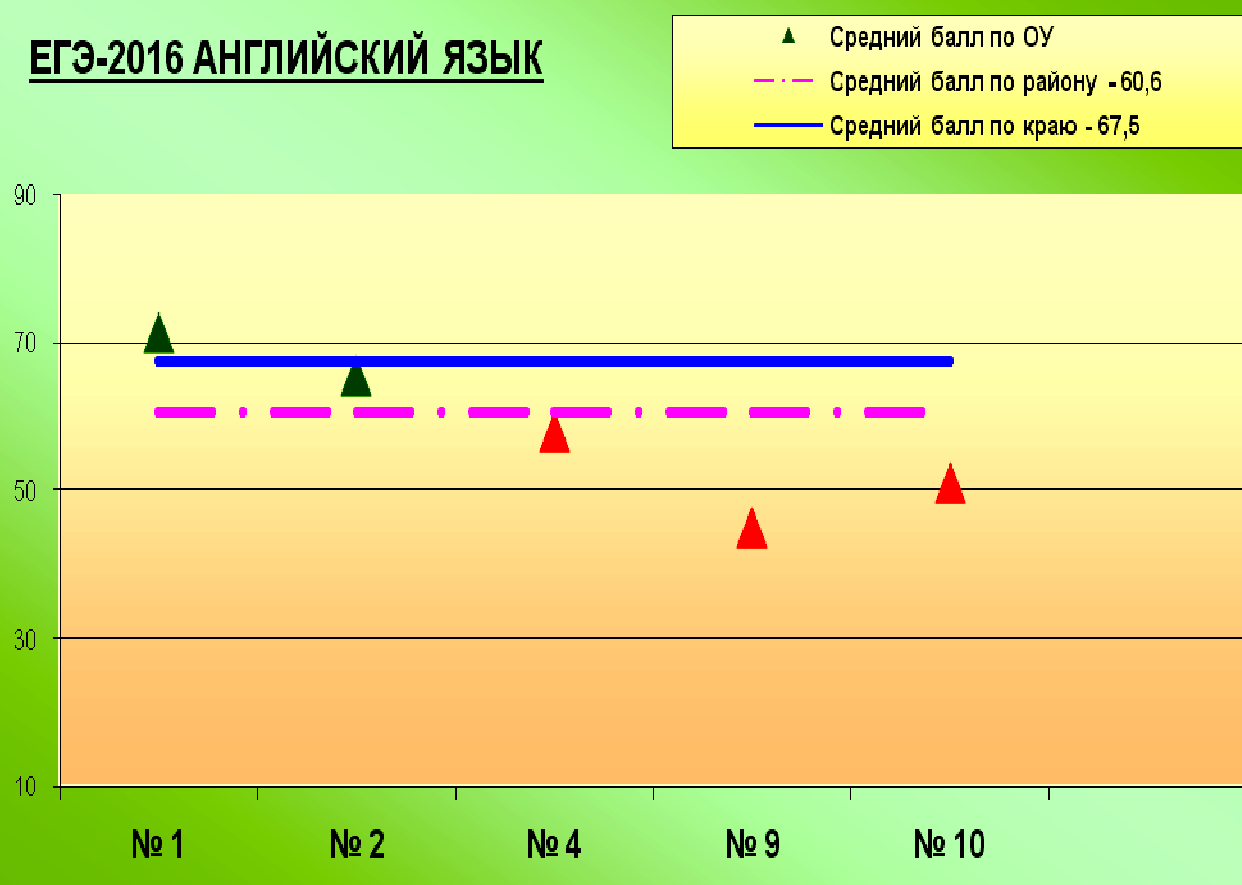




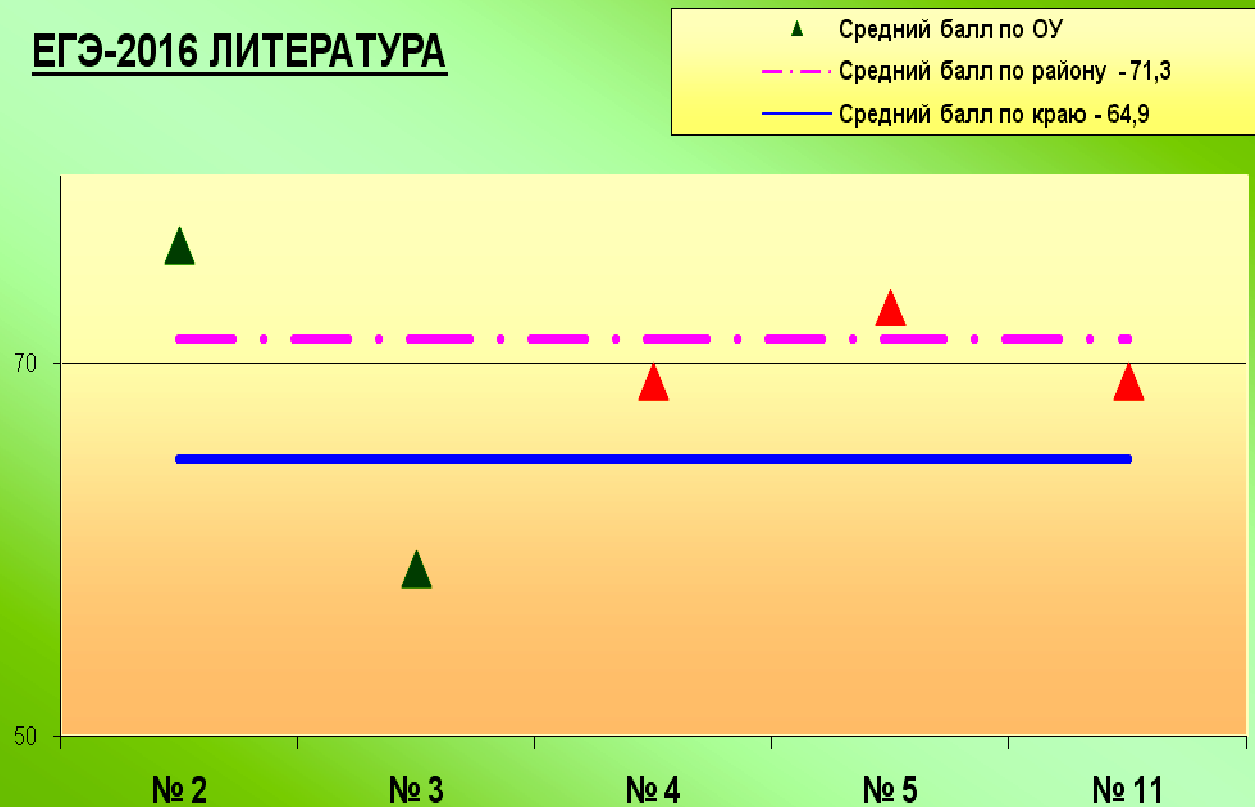
## ЕГЭ-2016 ГЕОГРАФИЯ



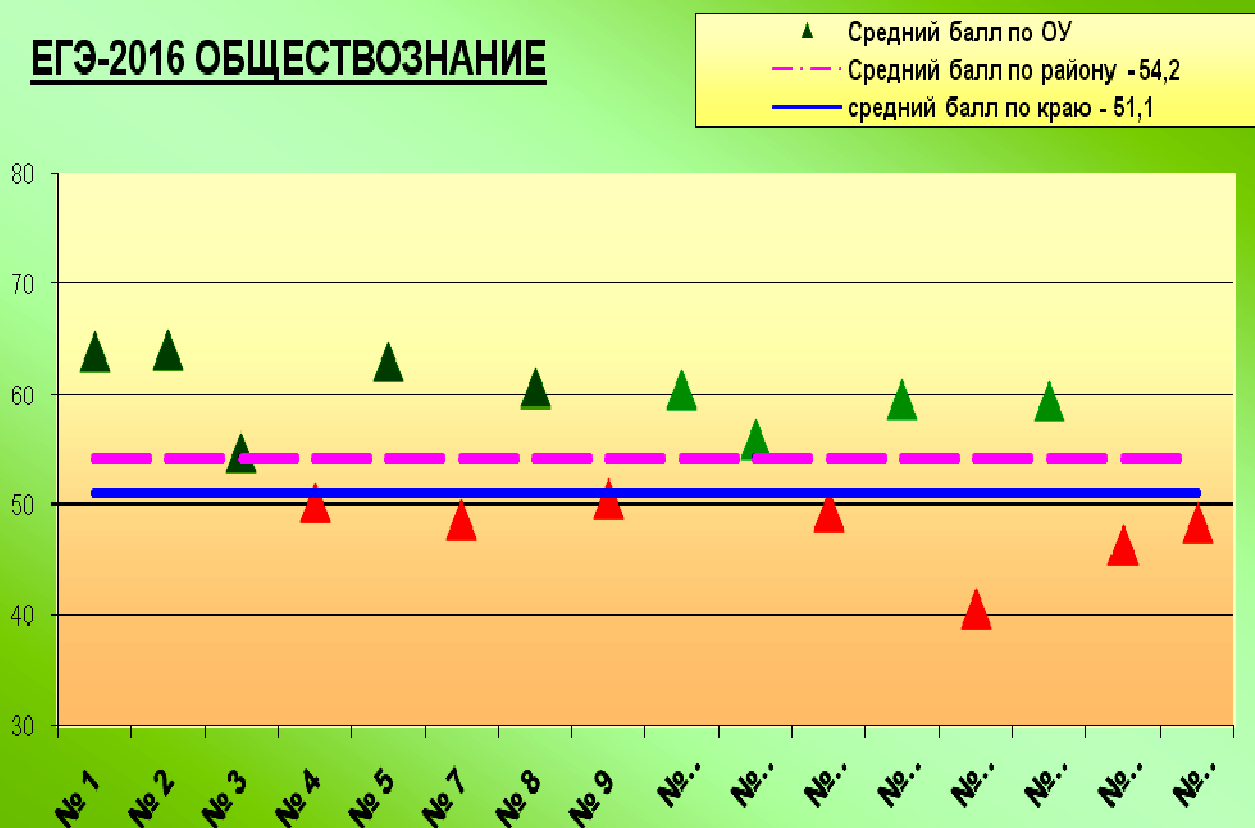
## ЕГЭ-2016 АНГЛИЙСКИЙ ЯЗЫК



## ЕГЭ-2016 ЛИТЕРАТУРА



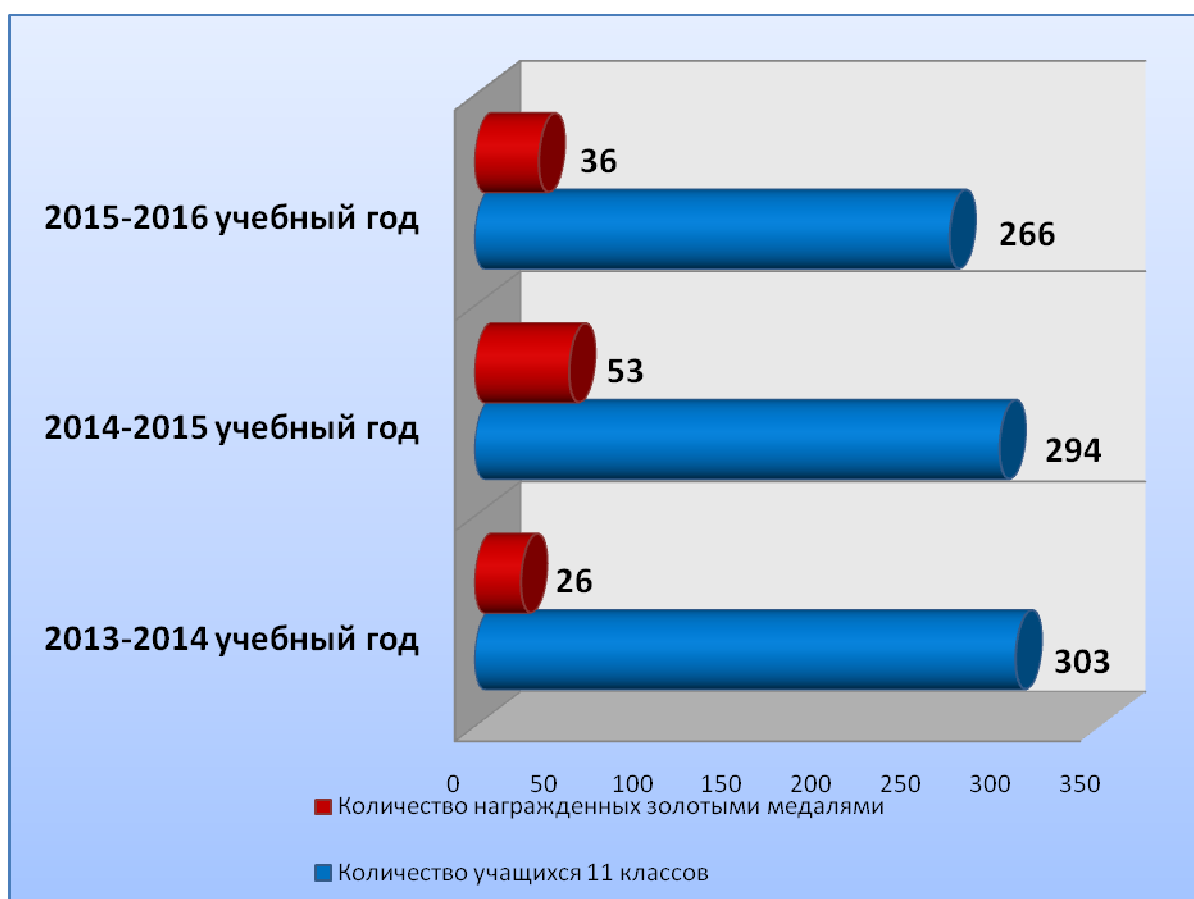
## ЕГЭ-2016 ОБЩЕСТВОЗНАНИЕ



*Сведения о награждении выпускников  
общеобразовательных учреждений Новокубанского района  
золотыми медалями «За особые успехи в учении»*

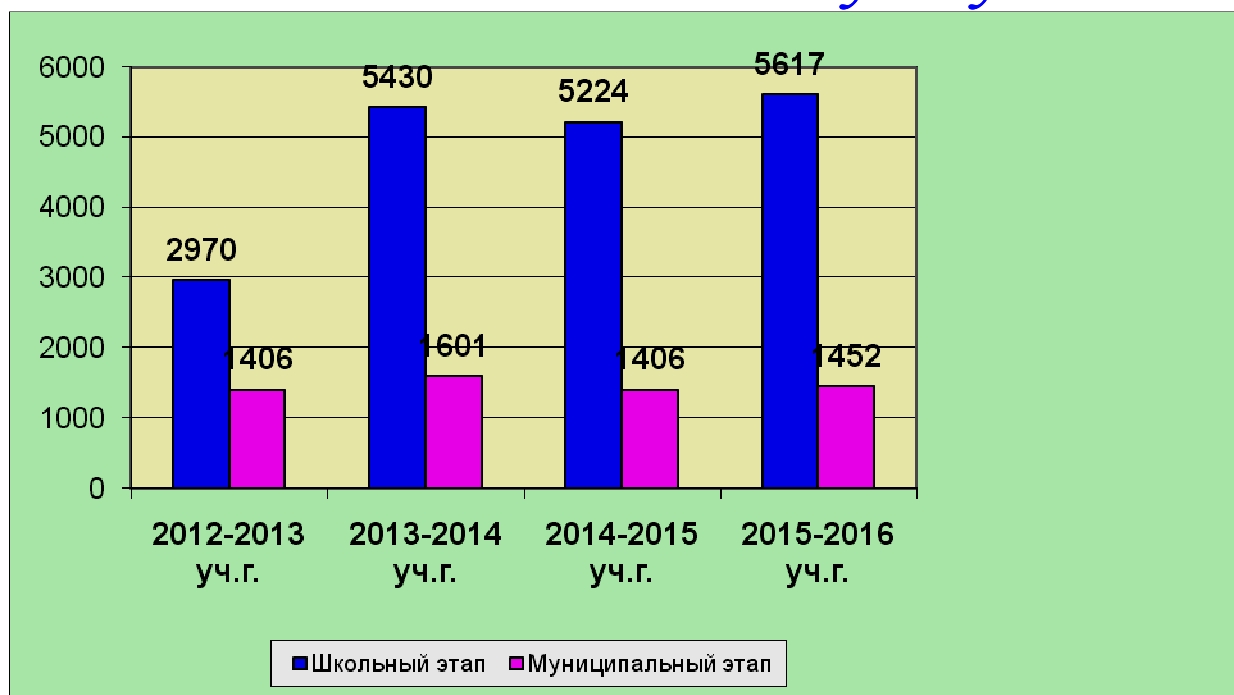
№ ОУ	2013-2014 учебный год			2014-2015 учебный год			2015-2016 учебный год		
	Всего детей	Награж- денных	%	Всего детей	Награж- денных	%	Всего детей	Награж- денных	%
МОБУСОШ № 1	27	1	3,7	16	2	12,5	28	5	17,9
МОБУГ № 2	52	4	7,6	47	14	29,8	42	7	16,6
МОБУСОШ № 3	26	2	7,6	57	8	14,03	39	5	12,8
МОБУСОШ № 4	20	5	25	18	4	22,2	23	1	4,3
МОБУСОШ № 5	23	-	-	17	-	-	28	3	10,7
МОБУСОШ № 6	6	2	33,3	13	2	15,4		-	-
МОБУСОШ № 7	9	3	33,3	9	1	11,1	12	-	-
МОБУСОШ № 8	14	1	7,1	9	1	11,1	9	-	-
МОБУСОШ № 9	18	1	5,5	15	6	40	15	3	20
МОБУСОШ № 10	20	3	15	13	3	23,07	15	6	40
МОБУСОШ № 11	13	-	-	21	6	28,6	12	2	12,2
МОБУСОШ № 13	13	1	7,7	22	2	9,09	13	1	7,7
МОБУСОШ № 14	10	-	-	7	-	-	2	-	-
МОБУСОШ № 15	11	1	9,09	10	-	-	13	-	-
МОБУСОШ № 16	8	-	-	13	-	-	5	1	20
МОБУСОШ № 17	6	1	16,6	5	2	40	6	1	16,6
МОБУСОШ № 18	11	1	9,09	8	2	25	4	1	25
<b>Итого по району</b>	<b>303</b>	<b>26</b>	<b>8,6%</b>	<b>300</b>	<b>53</b>	<b>17,6</b>	<b>266</b>	<b>36</b>	<b>13,5</b>

*Награждение выпускников золотыми медалями  
«За особые успехи в учении»*

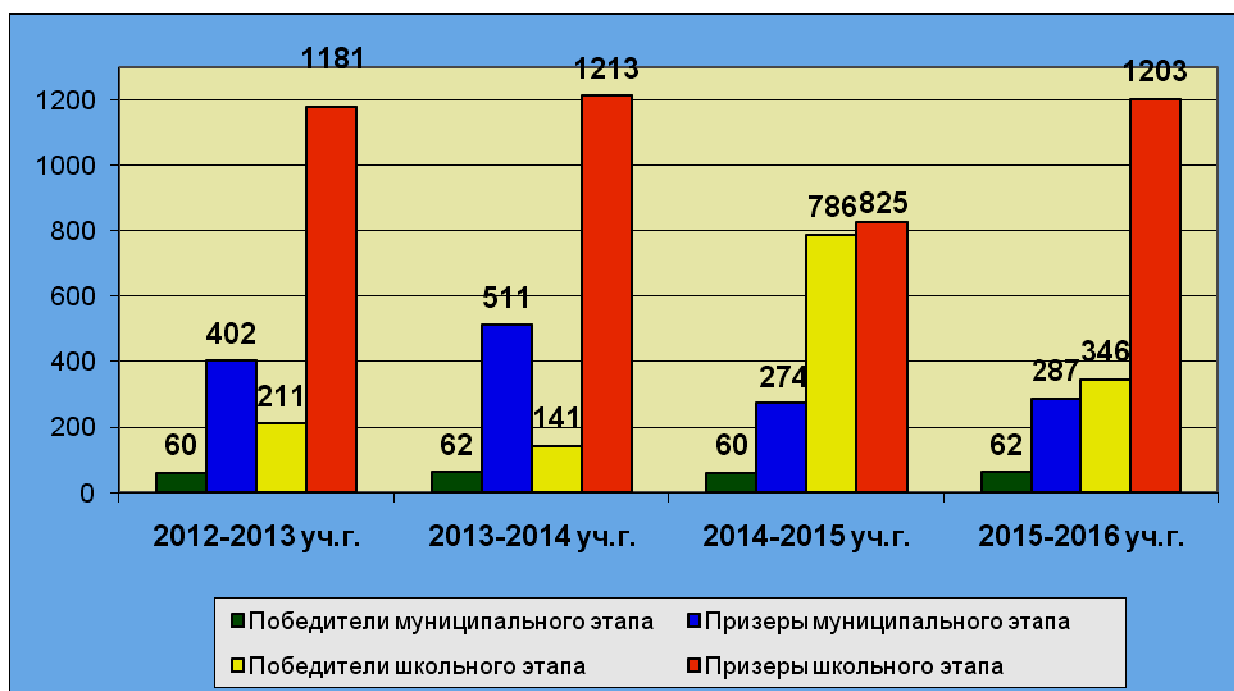


*Мониторинг участия общеобразовательных учреждений  
в школьном и муниципальном этапе Всероссийской  
олимпиады школьников и региональных олимпиад*

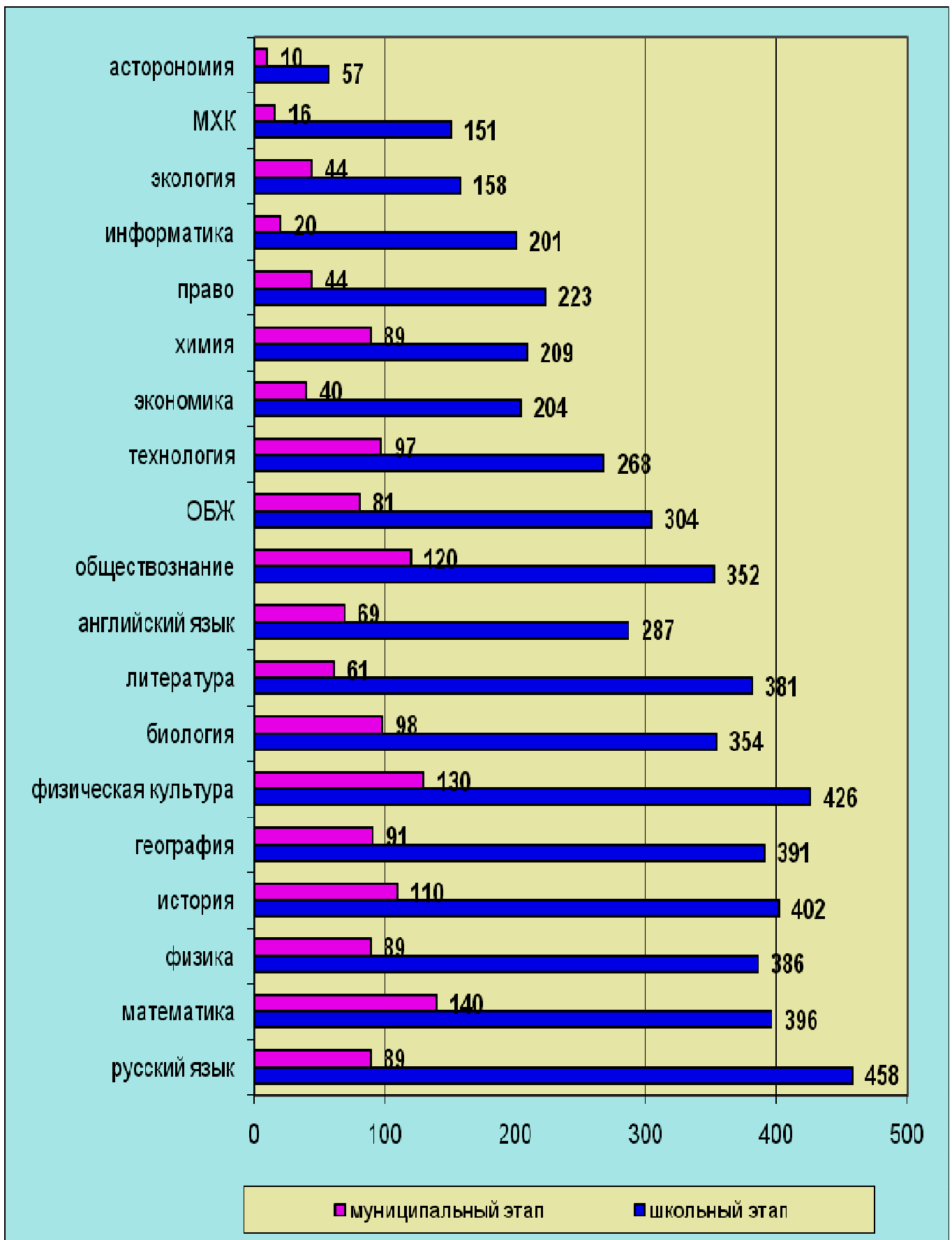
*Количество участников школьного и муниципального  
этапов ВОШ в 2015-2016 уч.году*



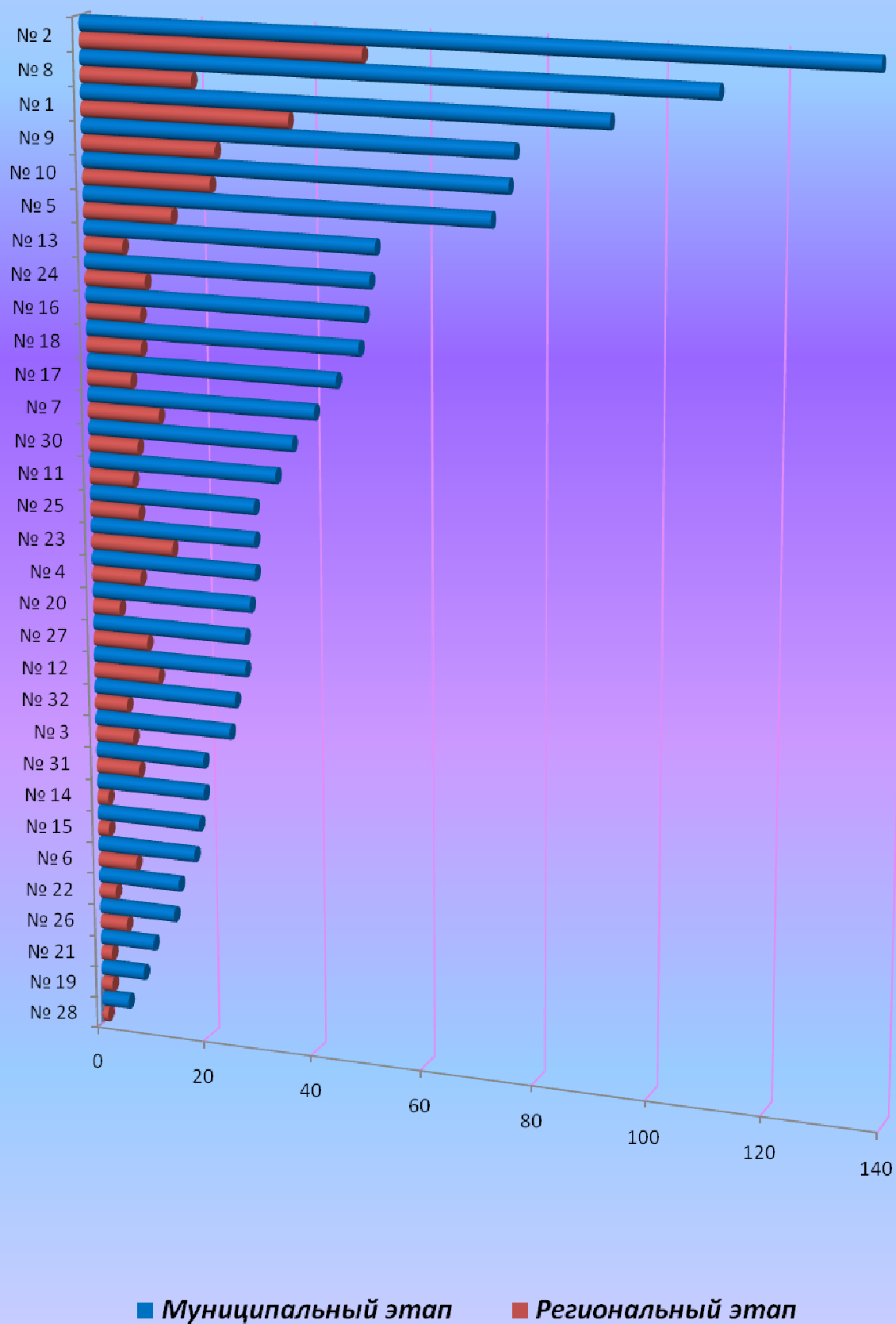
*Количество победителей и призеров школьного и  
муниципального этапов ВОШ в 2015-2016 уч.году*



*Рейтинг предметов школьного и муниципального этапов  
ВОШ в 2015-2016 уч. году*

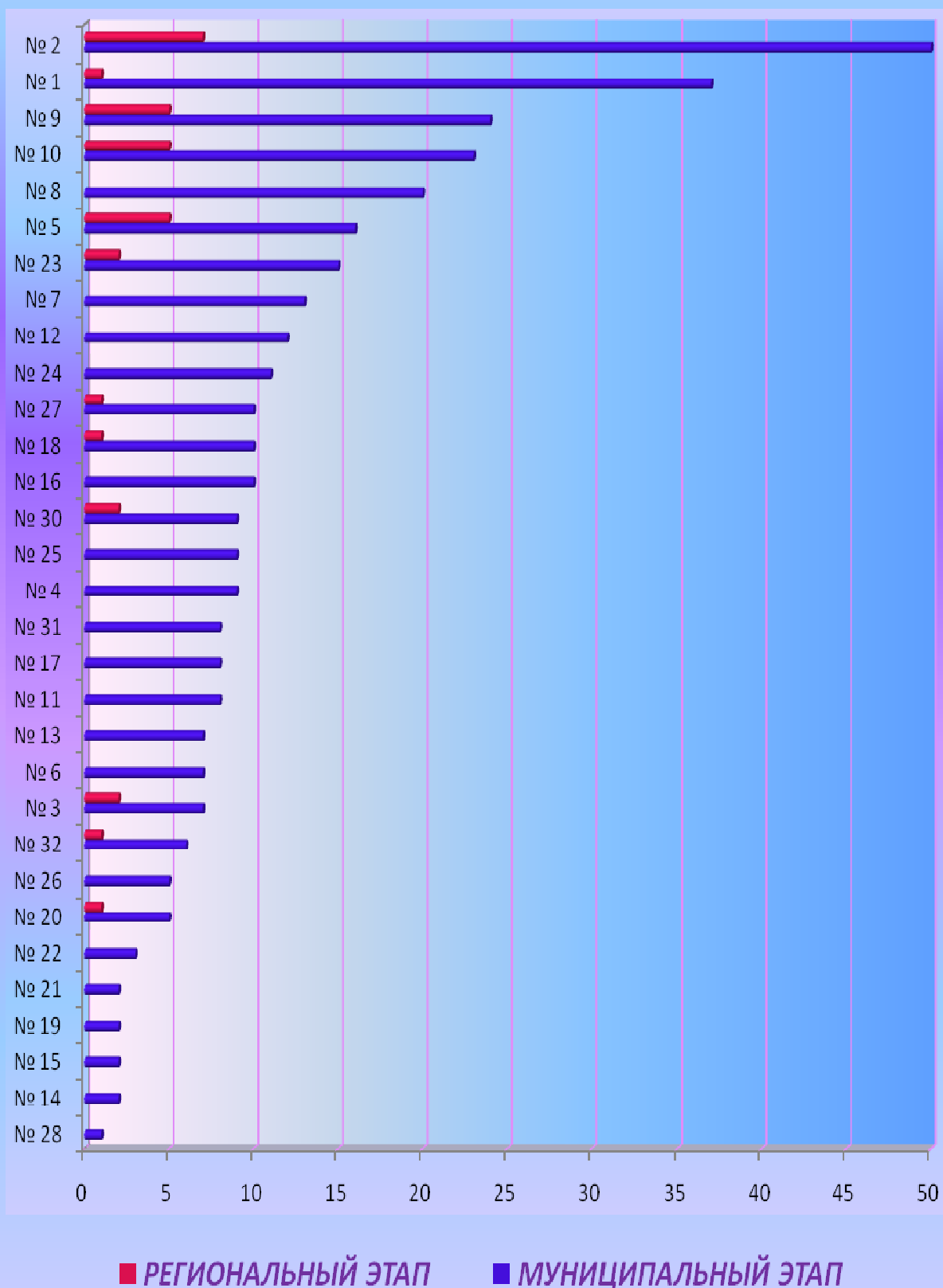


## КОЛИЧЕСТВО УЧАСТНИКОВ КОНКУРСОВ ДЛЯ ОБУЧАЮЩИХСЯ ОБЩЕОБРАЗОВАТЕЛЬНЫХ УЧРЕЖДЕНИЙ в 2015-2016 УЧЕБНОМ ГОДУ

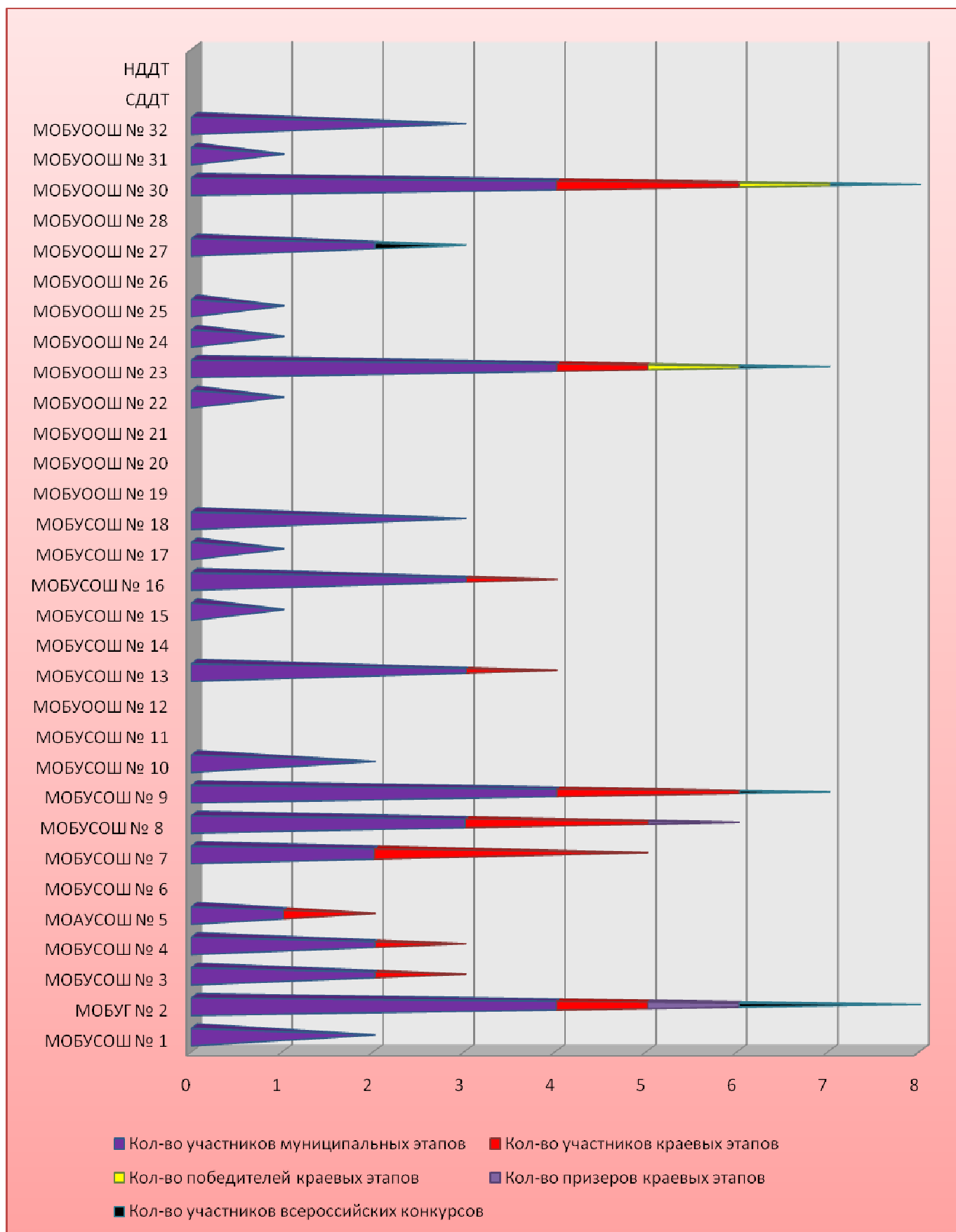




**КОЛИЧЕСТВО ПРИЗОВЫХ МЕСТ ПО РЕЗУЛЬТАТАМ  
УЧАСТИЯ ОБУЧАЮЩИХСЯ ОБЩЕОБРАЗОВАТЕЛЬНЫХ  
УЧРЕЖДЕНИЙ В КОНКУРСАХ  
в 2015-2016 УЧЕБНОМ ГОДУ**

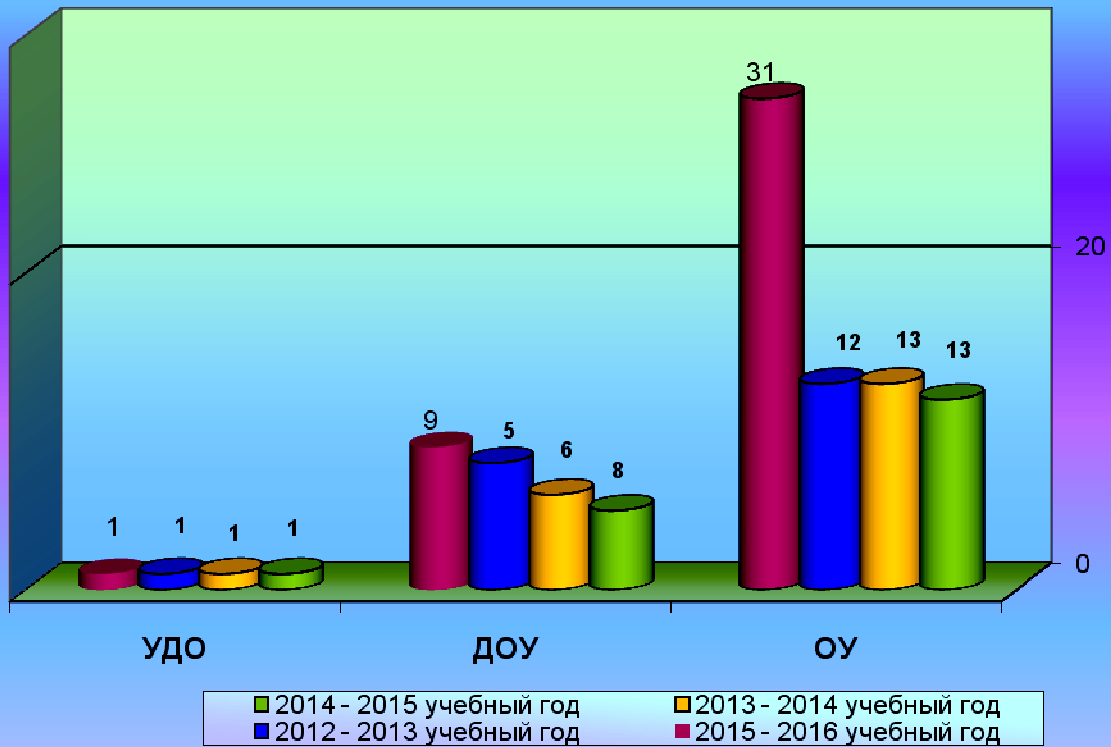


## Конкурсы профильного мастерства педагогов в 2015-2016 учебном году

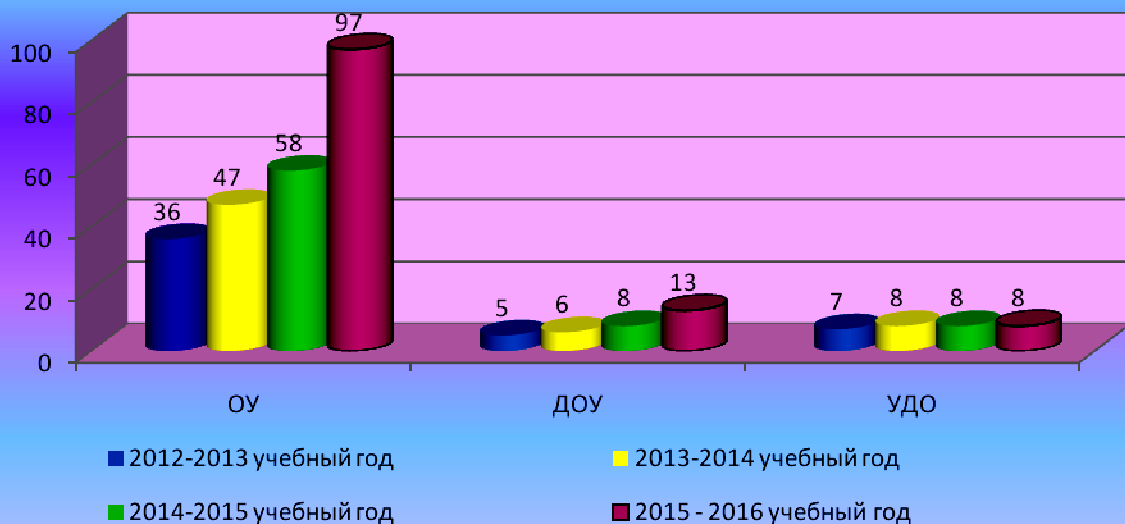


## *Классы и группы казачьей направленности в общеобразовательных учреждениях муниципального образования Новокубанский район*

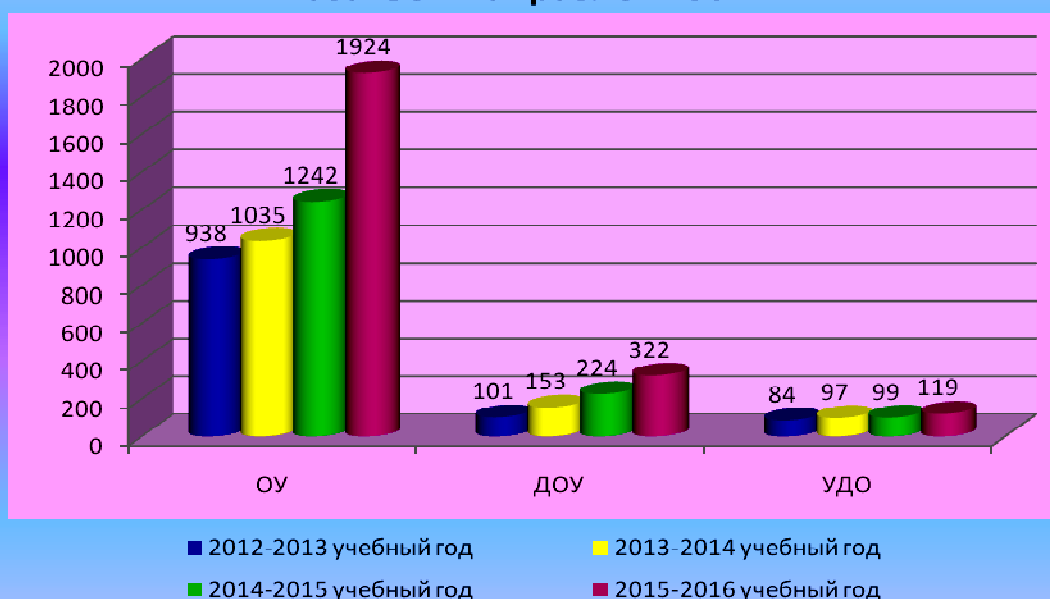
**Образовательные учреждения, реализующие программы казачьей направленности**



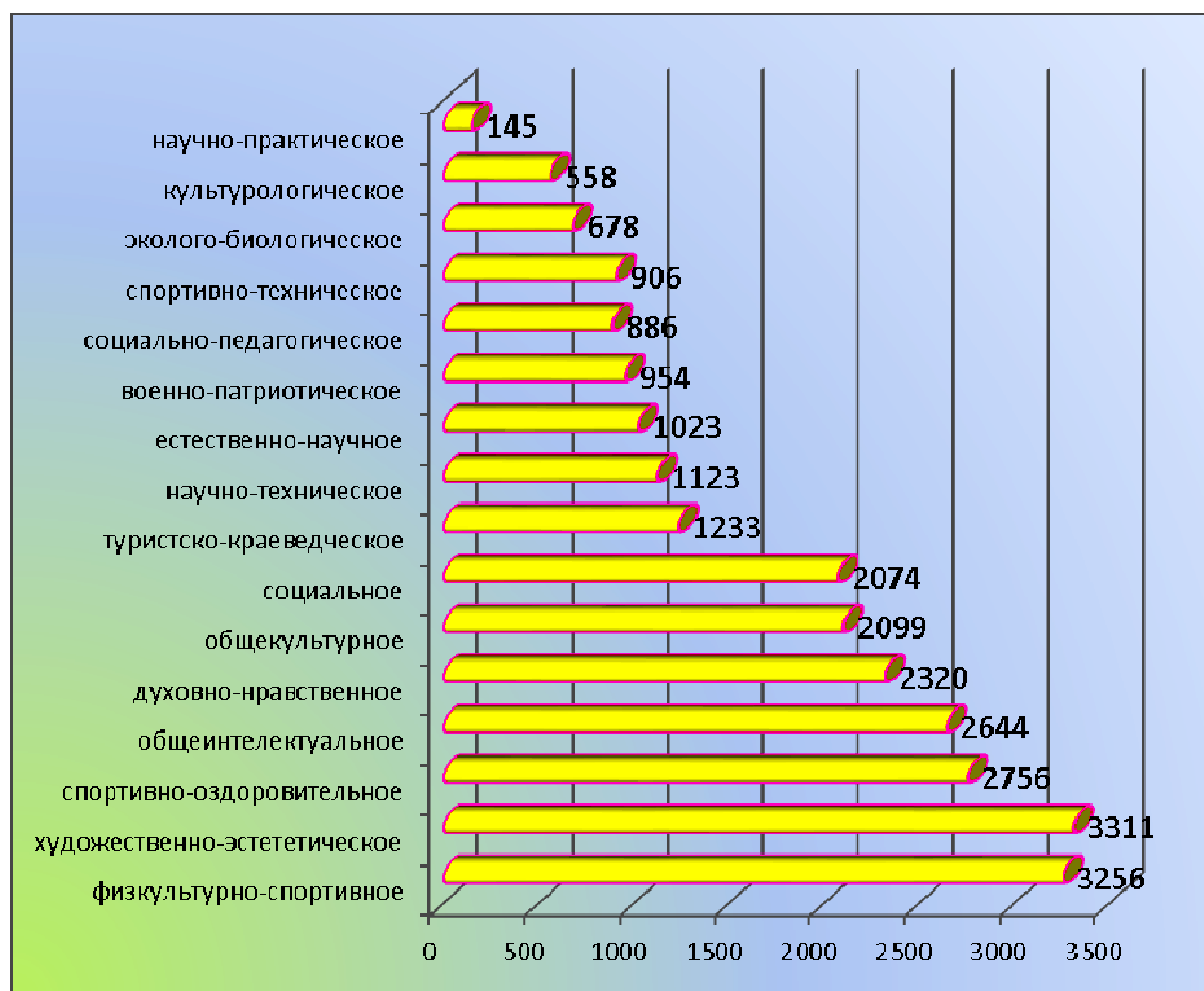
**Количество классов (групп) казачьей направленности в  
образовательных учреждениях**



## Количество обучающихся в классах (группах) казачьей направленности



## Занятость учащихся внеурочной деятельностью в образовательных учреждениях



## *Система дополнительного образования детей*

Сеть учреждений дополнительного образования детей в муниципальном образовании Новокубанский район, подведомственных управлению образования составляет 4 образовательных учреждения. По состоянию на 1 августа 2016 года в них занимается 4168 детей в возрасте от 5 до 18 лет:

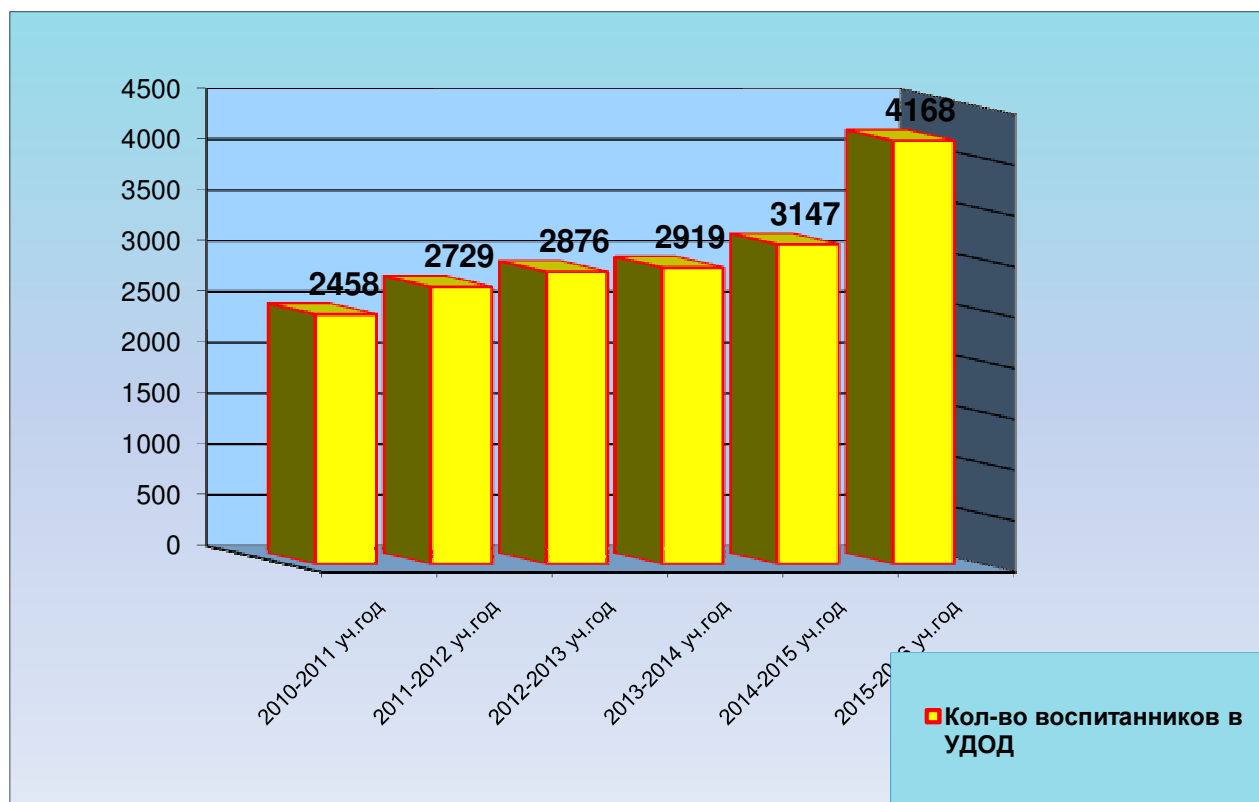
в городском поселении – 2663 человек;

в сельских поселениях – 1505 человек.

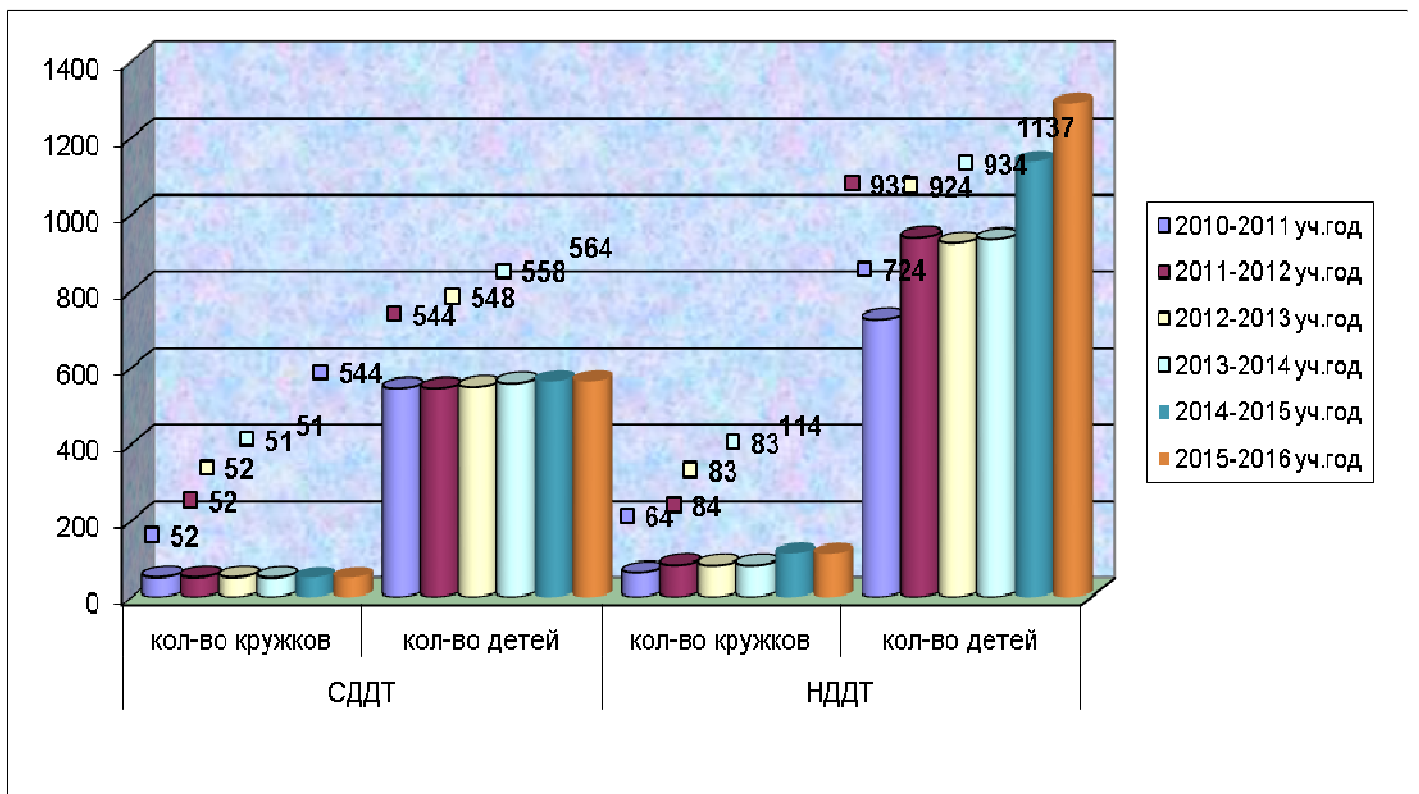
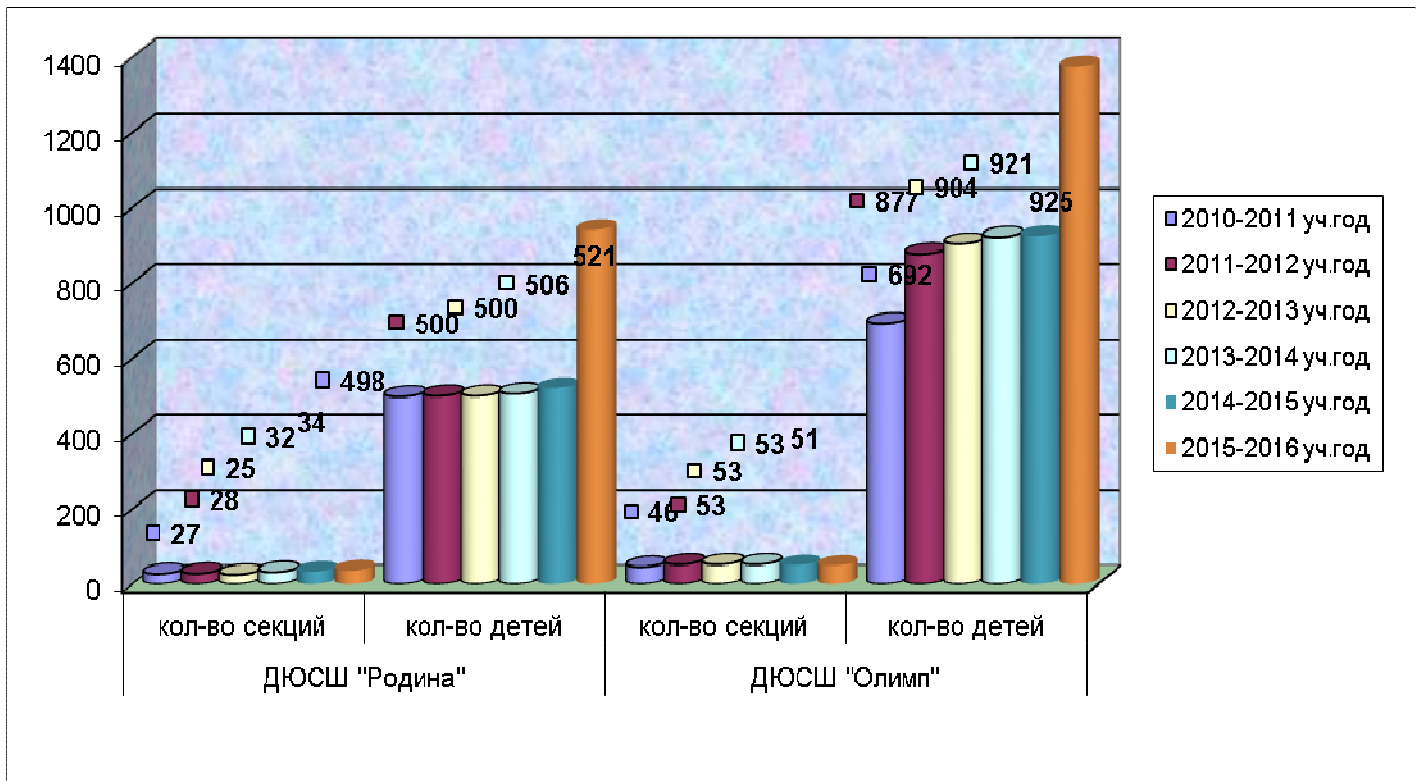
В многопрофильных учреждениях дополнительного образования детей занимается 1852 ребенка.

В спортивных школах занимается 2316 детей.

### *Охват учащихся дополнительным образованием*

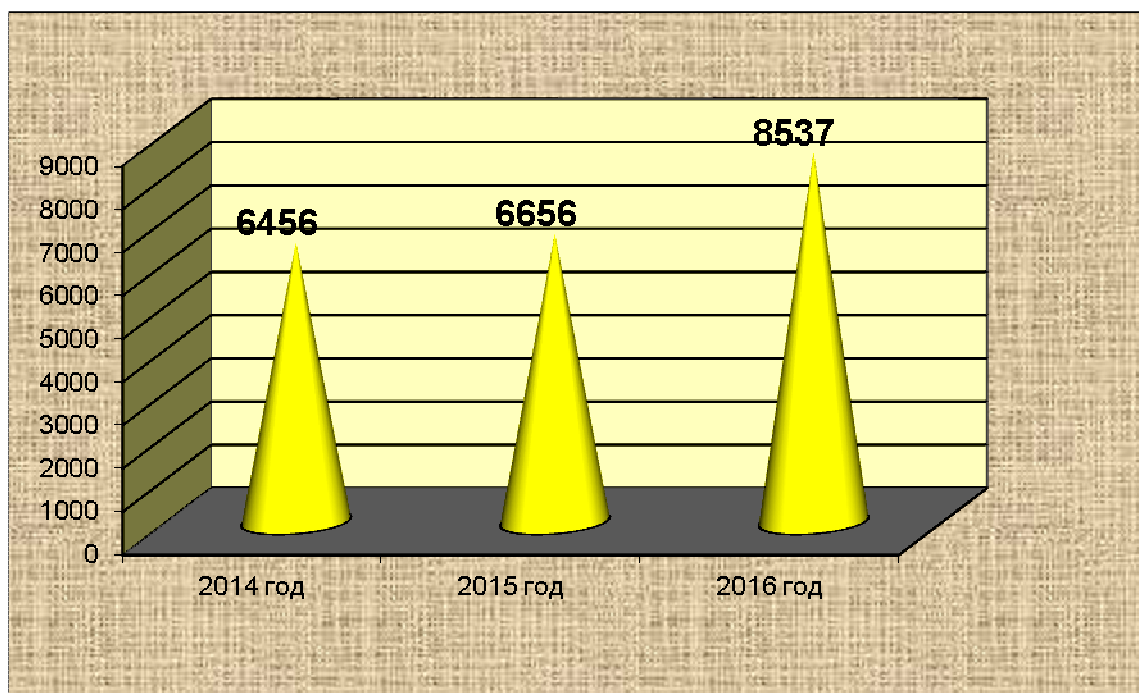


В 2015 – 2016 учебном году в МБУ ДО ДЮСШ «Родина» ст.Бесскорбной муниципального образования Новокубанский район, по итогам проведенного мониторинга среди детей и родителей, открыты отделения по видам спорта: гандбол, футбол, дзюдо.





Охват несовершеннолетних, вовлеченных в получение дополнительных образовательных программ и услуг, составляет: в 2014 году – 6456 человек (73,4%); в 2015 году – 6656 человек (75%); в 2016 году – 8537 человек (91,8%).



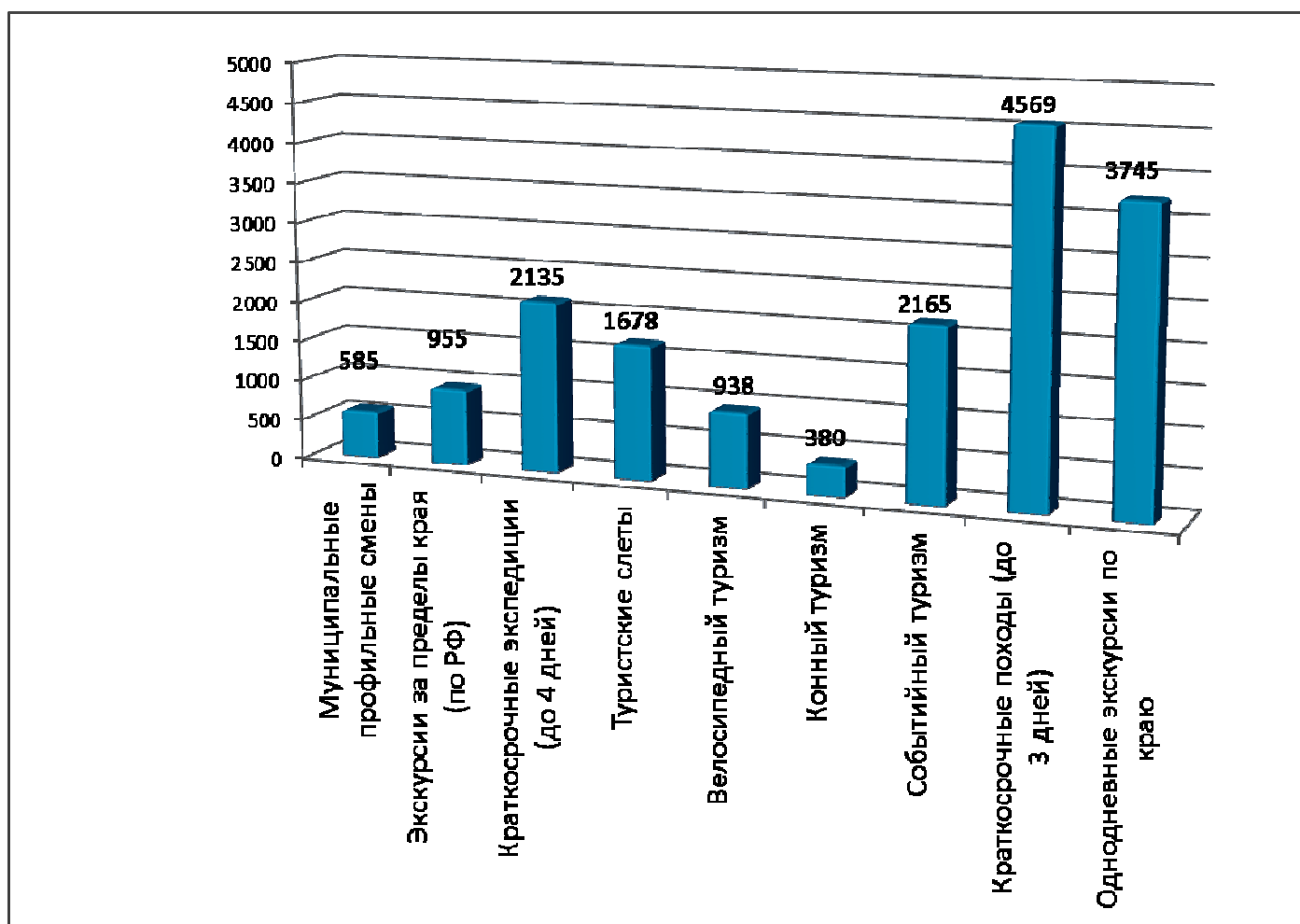
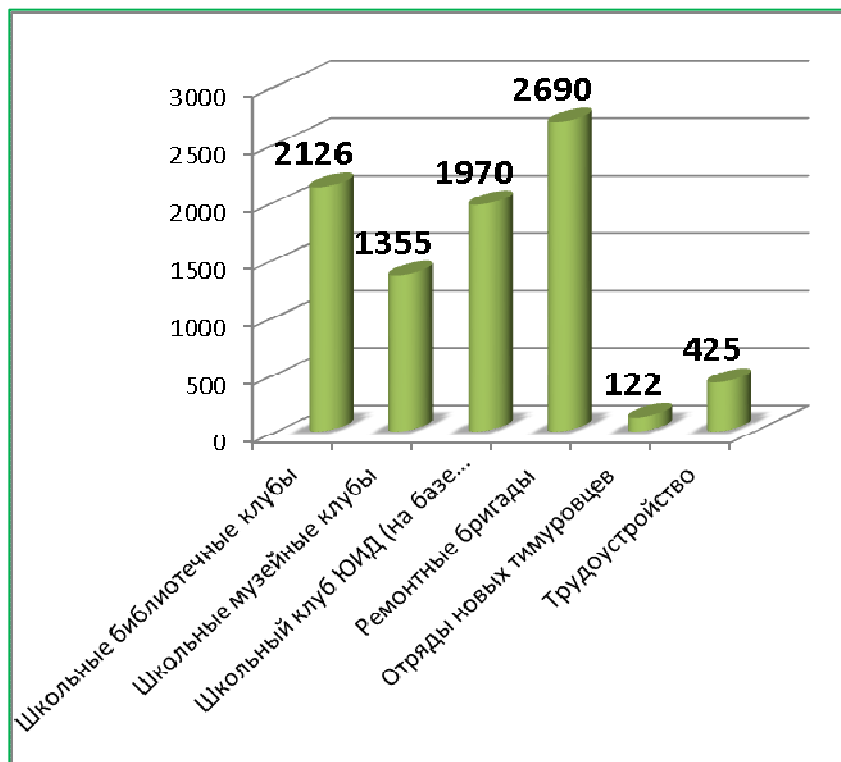
*Организация и работа летних дневных тематических, вечерних спортивных площадок на базе образовательных учреждений муниципального образования Новокубанский район*



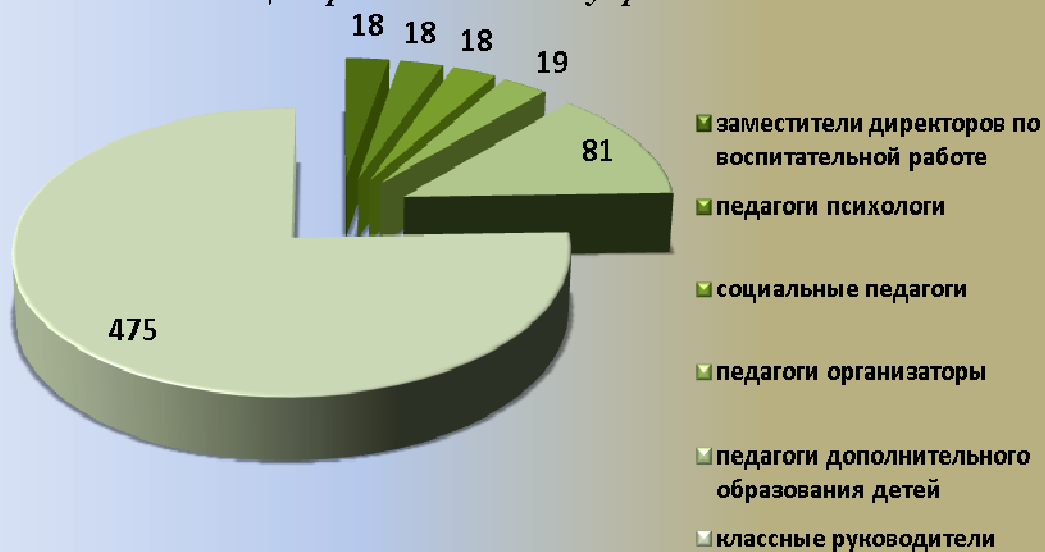
*Организация ученических объединений*



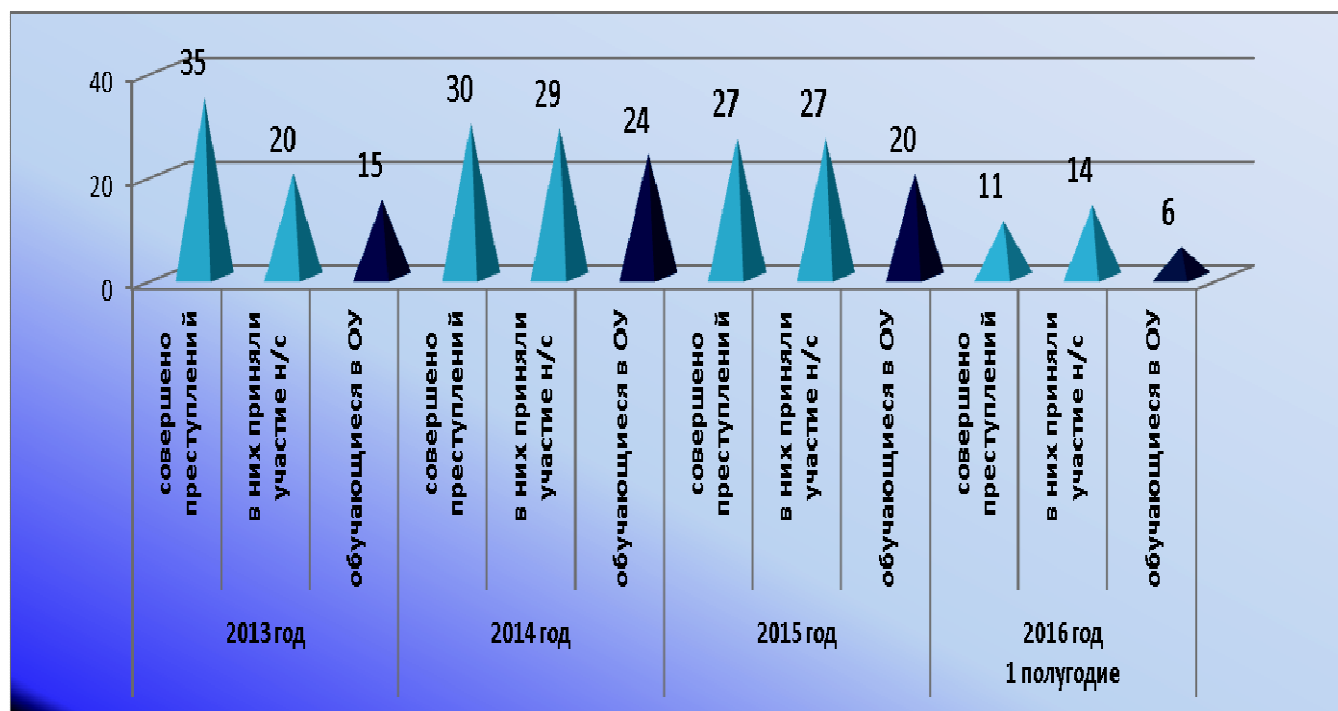
*Организация малозатратных форм отдыха и занятости в рамках ЛОК 2016 года.*



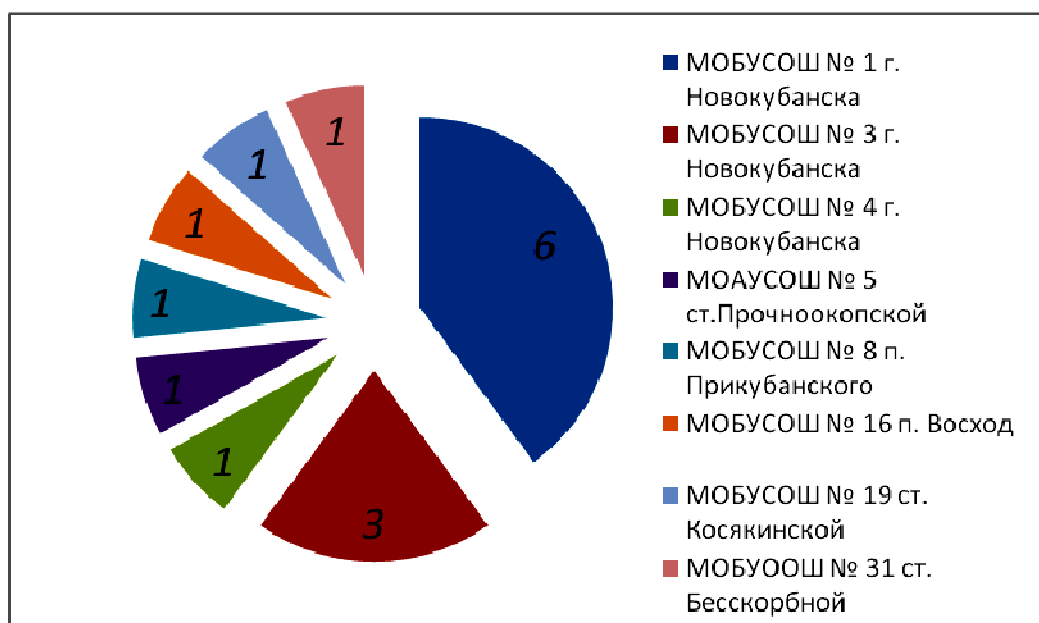
*Количество специалистов системы профилактики в общеобразовательных учреждениях*



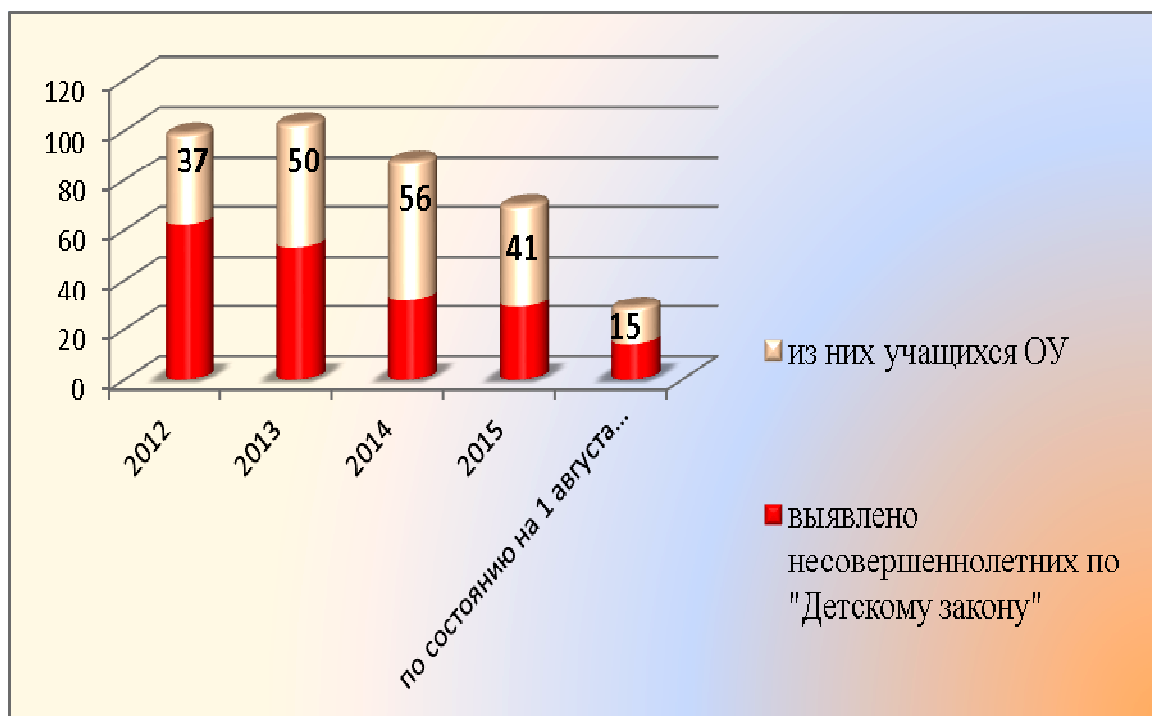
*Анализ преступлений, совершенных учащимися общеобразовательных учреждений*



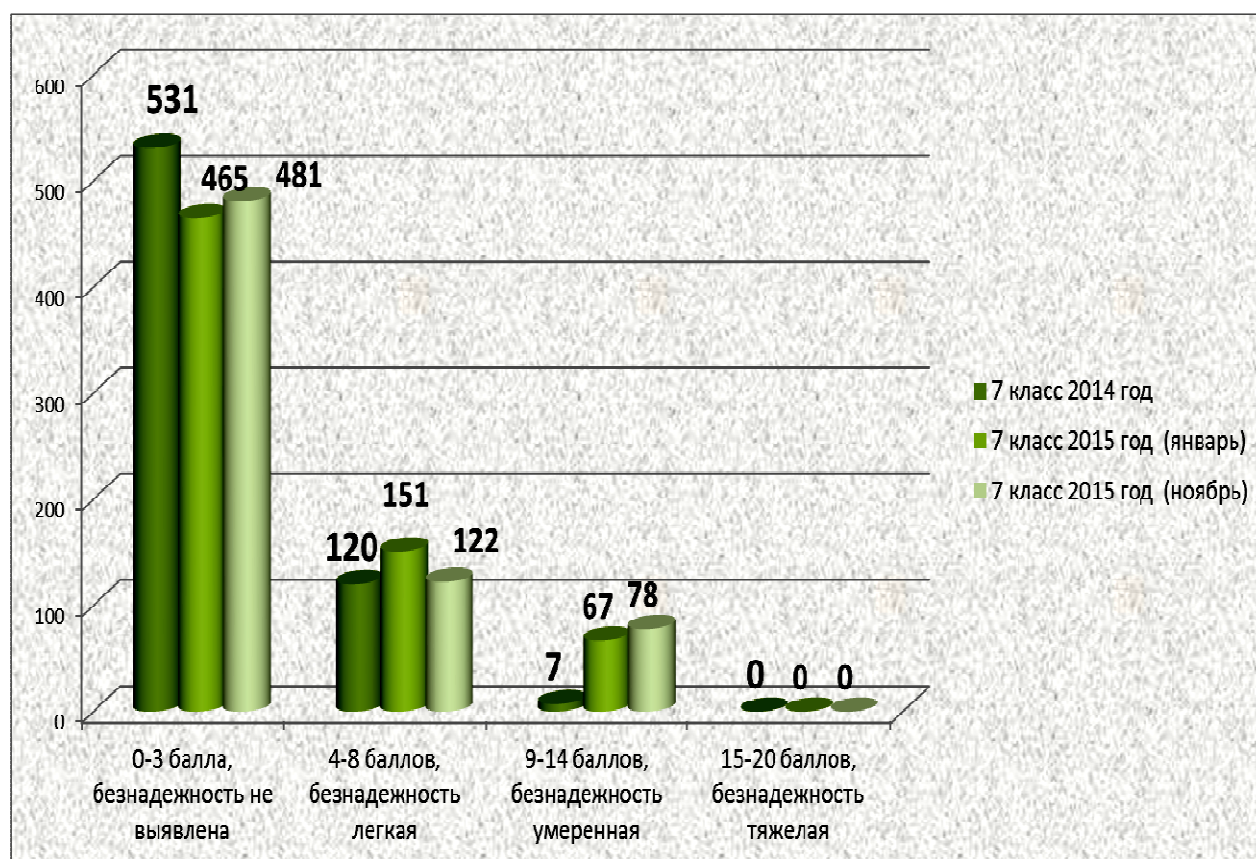
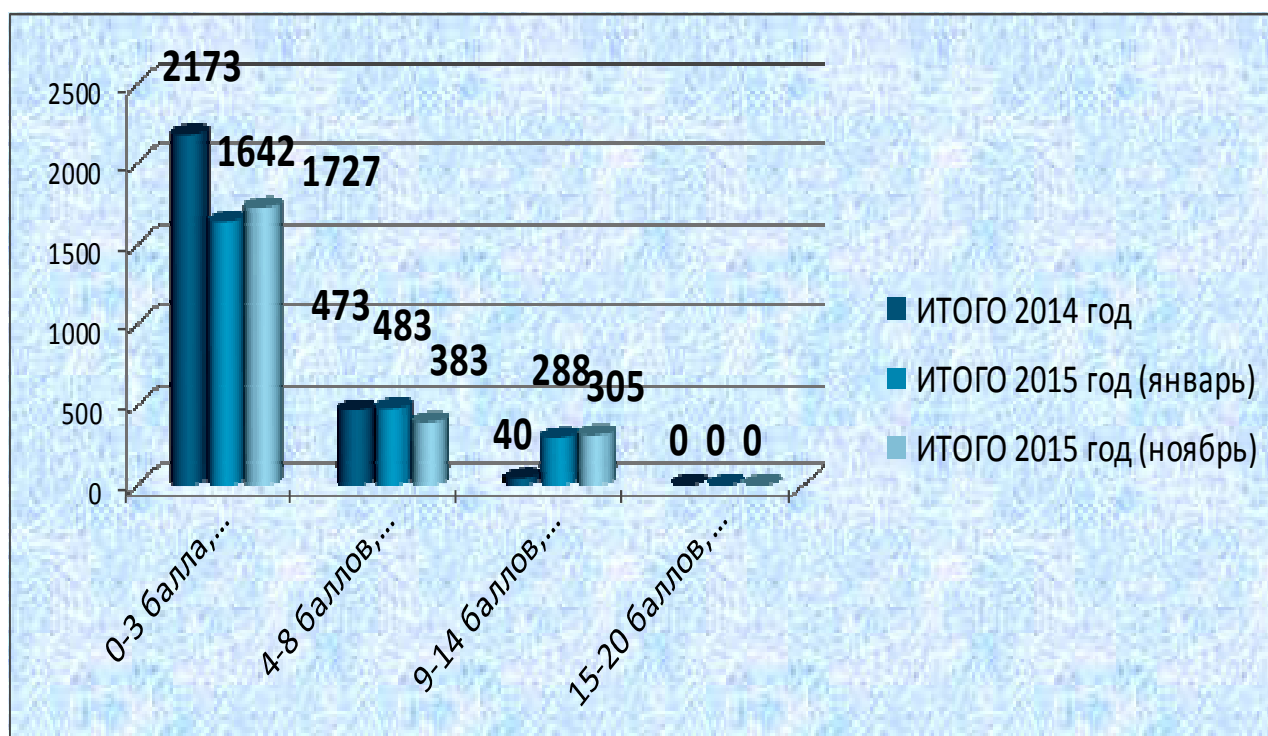
*Реализация в образовательных учреждениях муниципального образования  
Новокубанский район Закона Краснодарского края от 21 июля 2008 года  
№ 1539-КЗ «О мерах по профилактике безнадзорности и правонарушений в  
Краснодарском крае»*



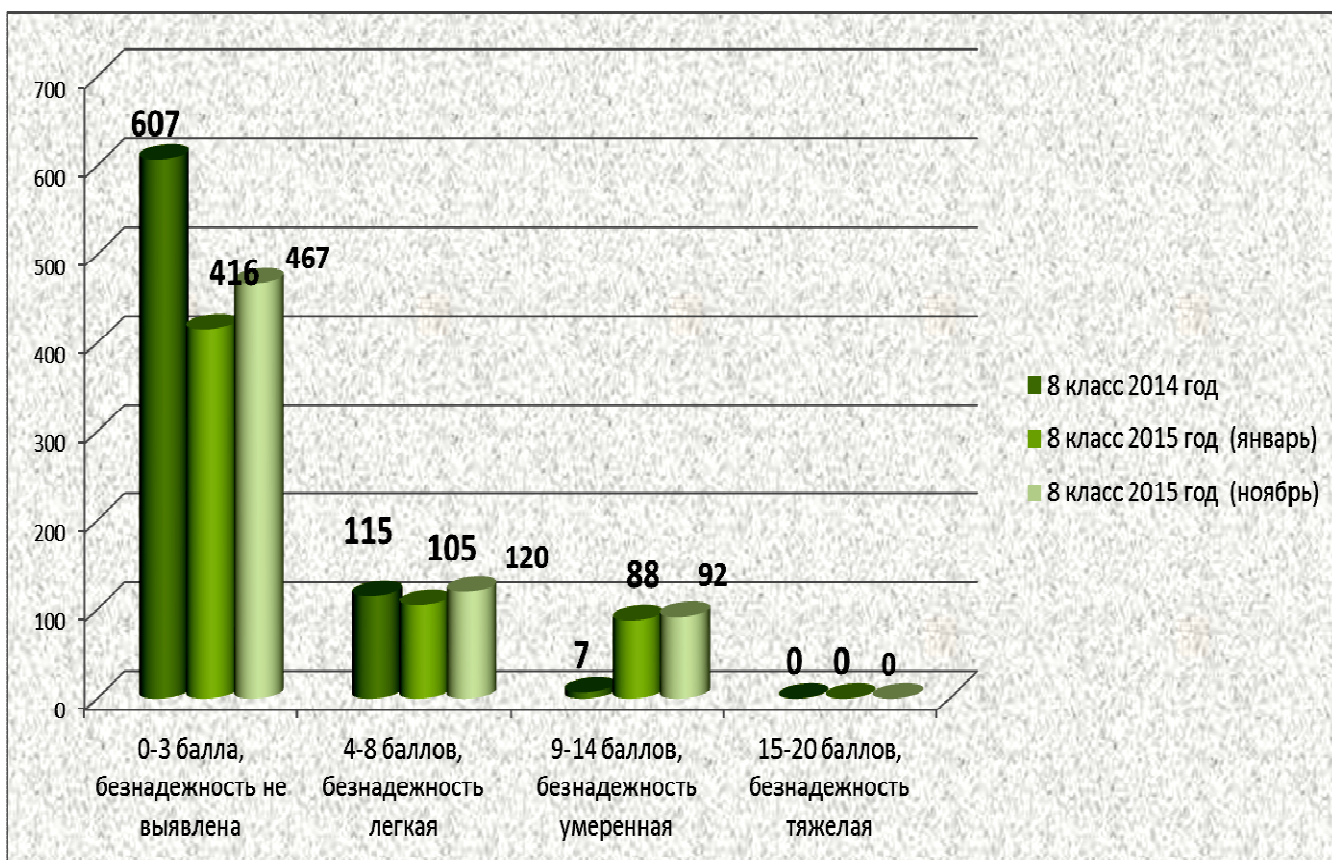
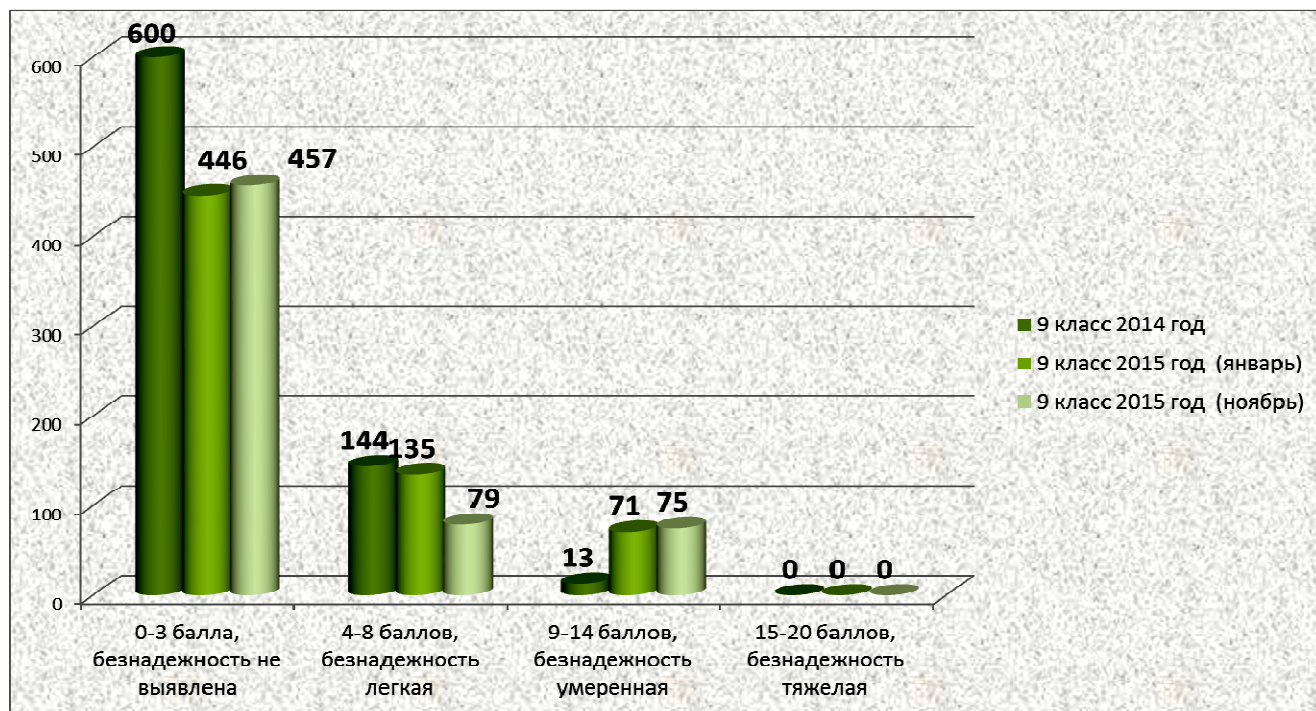
*Анализ выявленных несовершеннолетних по годам, в рамках  
реализации Закона Краснодарского края от 21 июля 2008 года № 1539-КЗ  
«О мерах по профилактике безнадзорности и правонарушений в  
Краснодарском крае»*



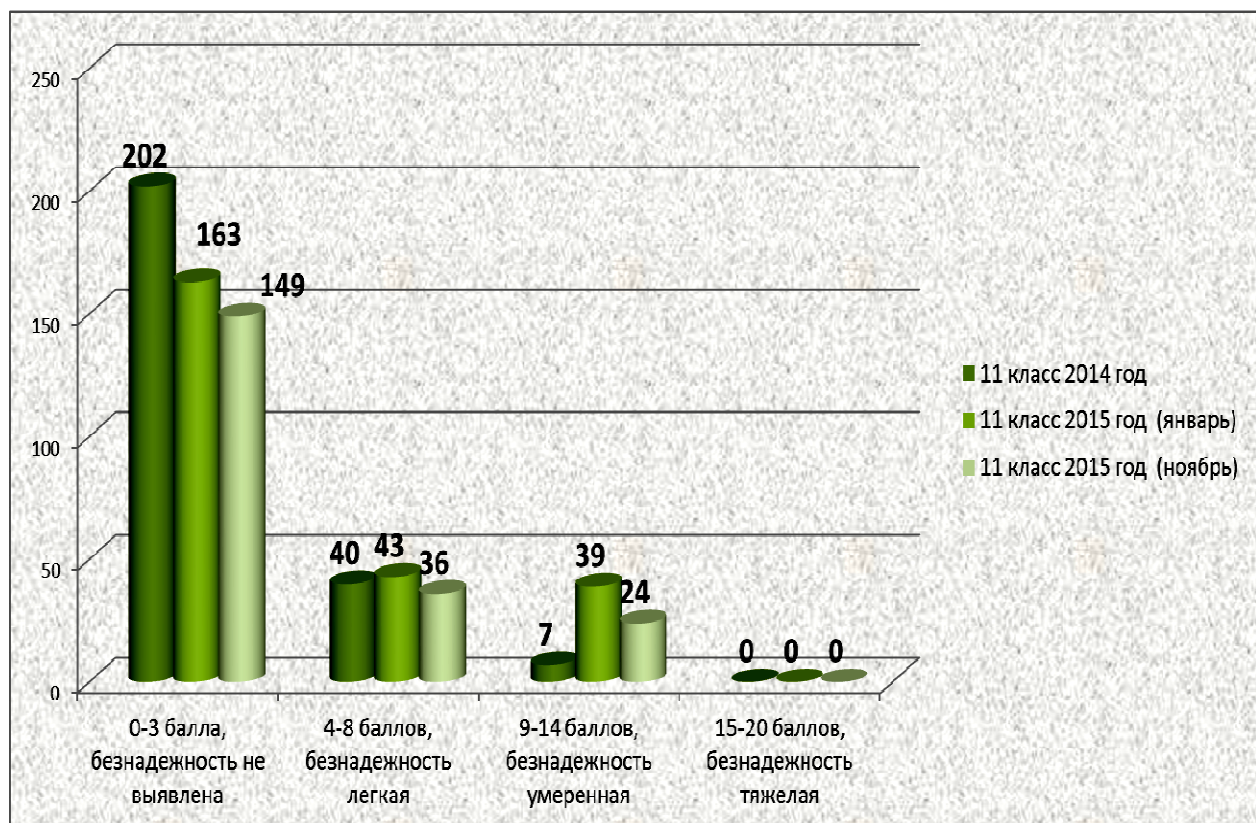
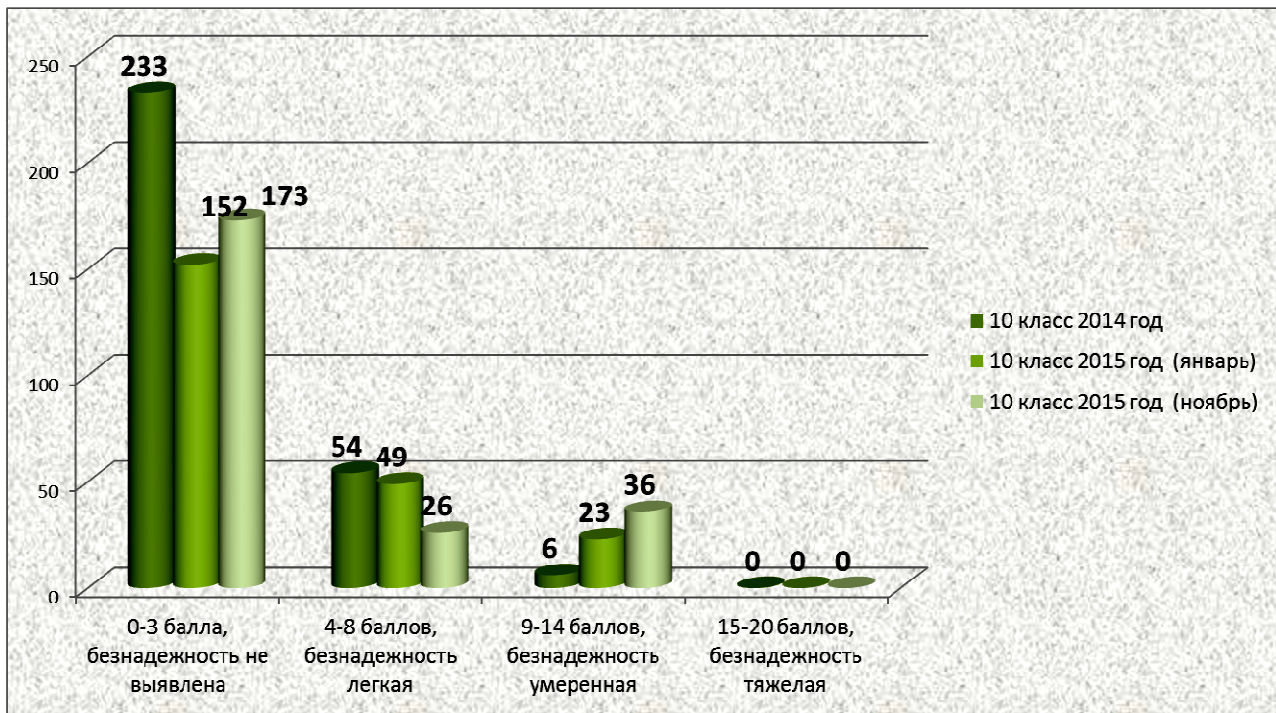
## Мониторинг результатов по итогам проведения тренинга «Школа безнадежности Бека»







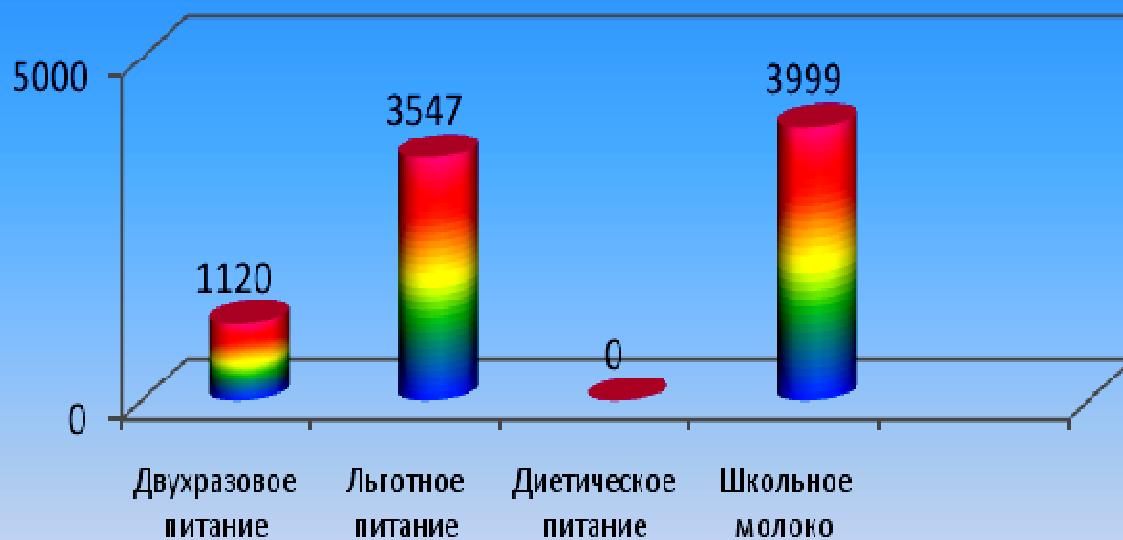






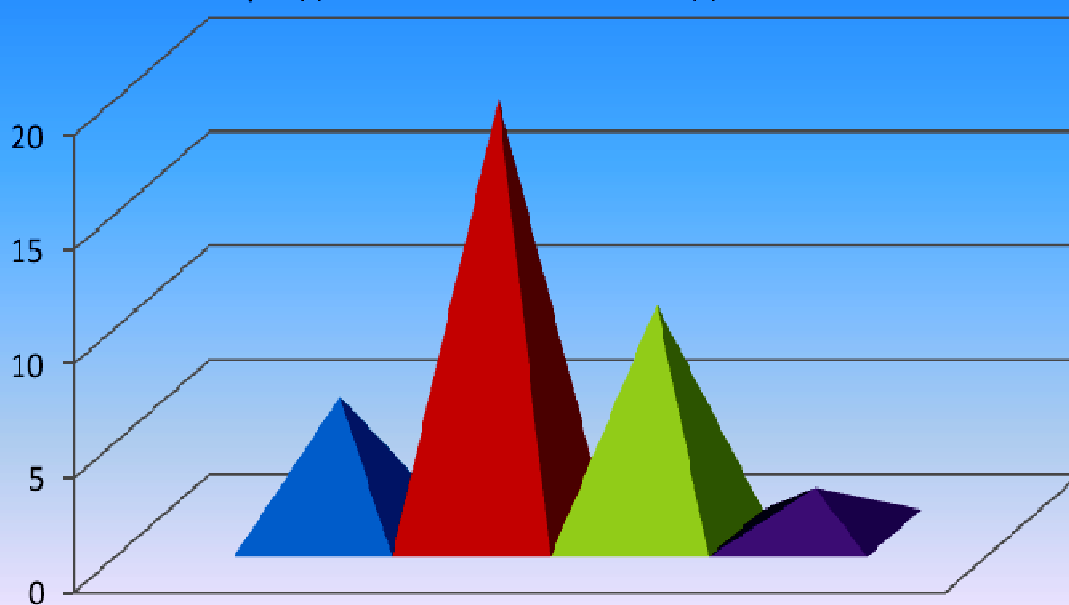
# ИНФОРМАЦИЯ ОБ ОРГАНИЗАЦИИ ПИТАНИЯ В 2015-2016 УЧ.Г.

Количество обучающихся

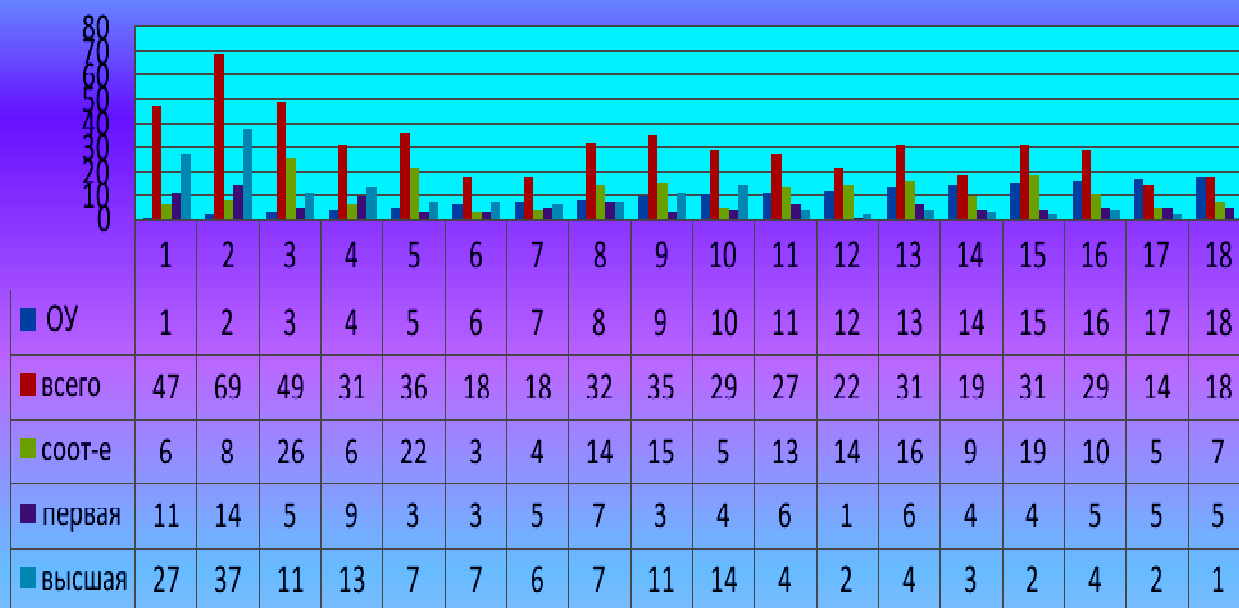


## Количество школьных столовых

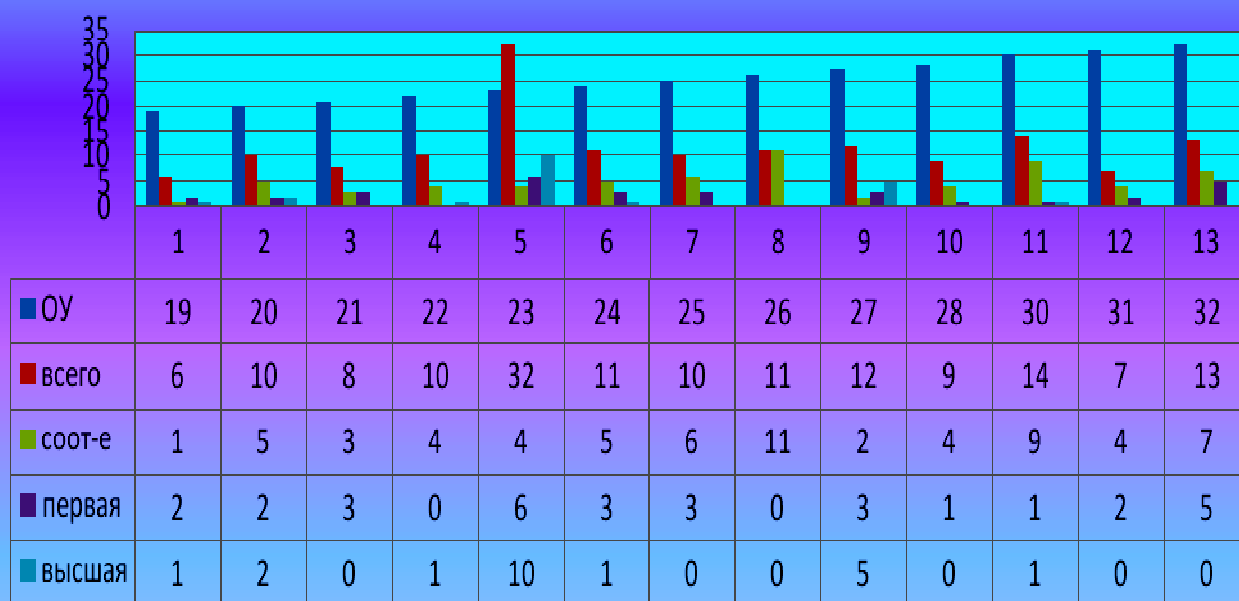
■ базовые                      ■ сырьевые  
■ раздаточные                ■ доготовочные



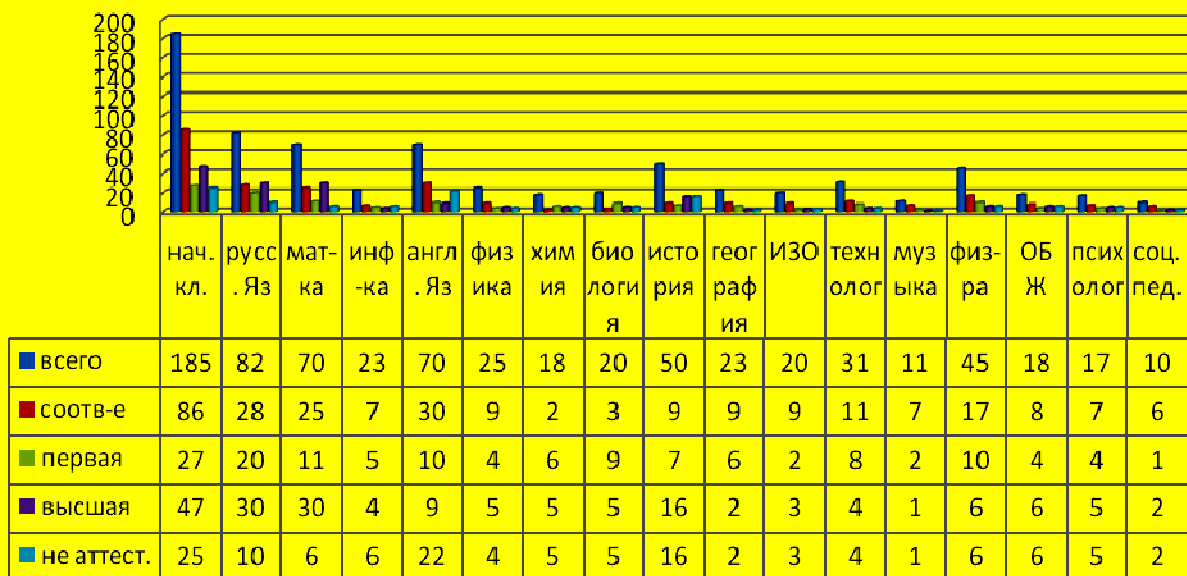
## АТТЕСТАЦИЯ ПЕДАГОГОВ СРЕДНИЕ ШКОЛЫ



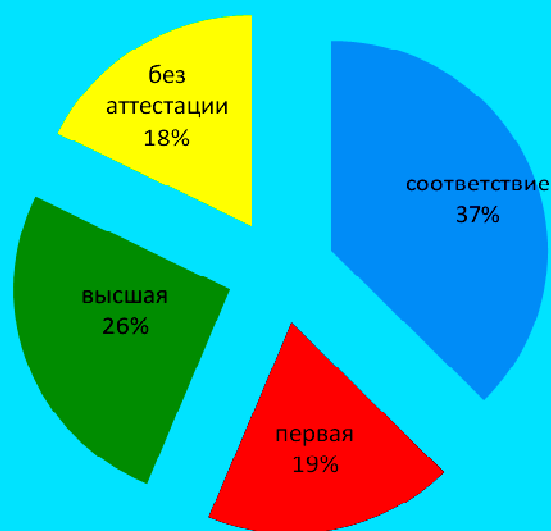
## АТТЕСТАЦИЯ ПЕДАГОГОВ ОСНОВНЫЕ ШКОЛЫ



## КАДРОВЫЙ СОСТАВ ПЕДАГОГОВ В ОБЩЕОБРАЗОВАТЕЛЬНЫХ УЧРЕЖДЕНИЯХ



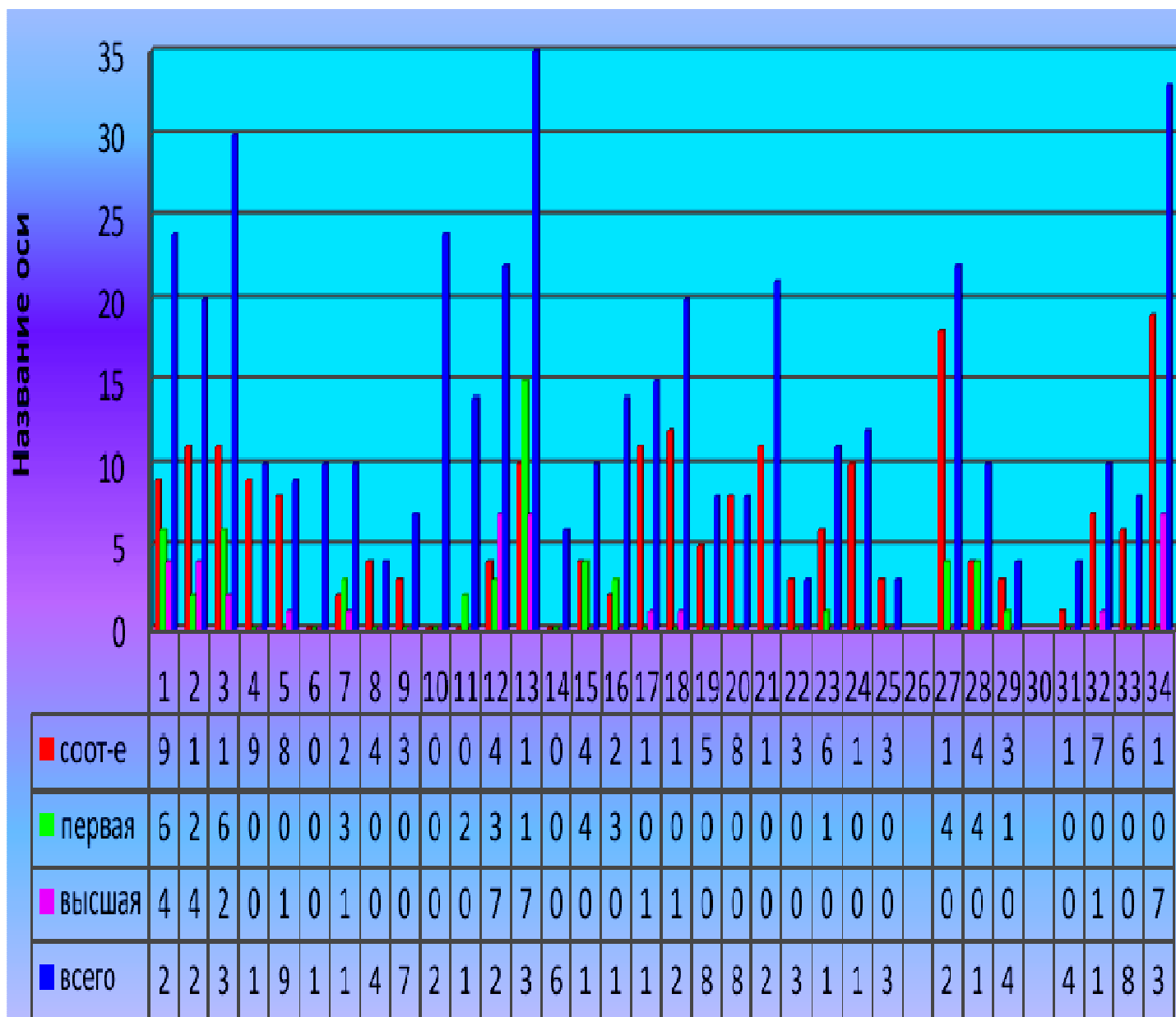
### КВАЛИФИКАЦИОННЫЕ КАТЕГОРИИ ПЕДАГОГОВ В ОБЩЕОБРАЗОВАТЕЛЬНЫХ УЧРЕЖДЕНИЯХ



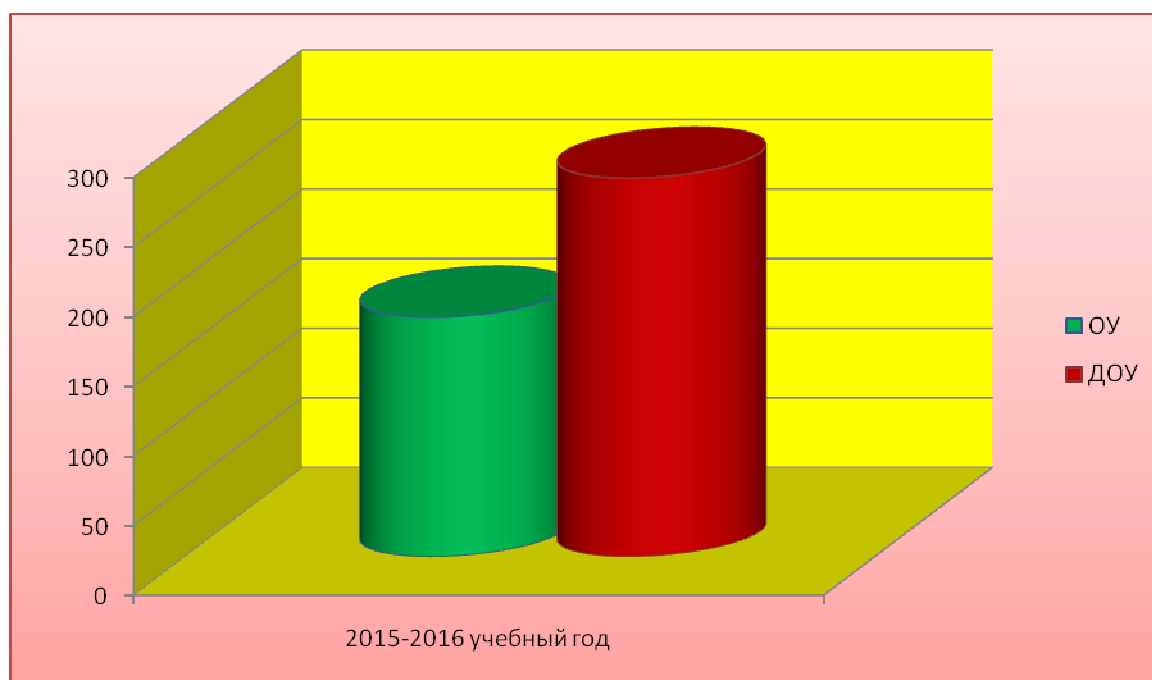
### КВАЛИФИКАЦИОННЫЕ КАТЕГОРИИ ПЕДАГОГОВ В ДОШКОЛЬНЫХ ОБРАЗОВАТЕЛЬНЫХ УЧРЕЖДЕНИЯХ



## Аттестация педагогических работников в дошкольных образовательных учреждениях

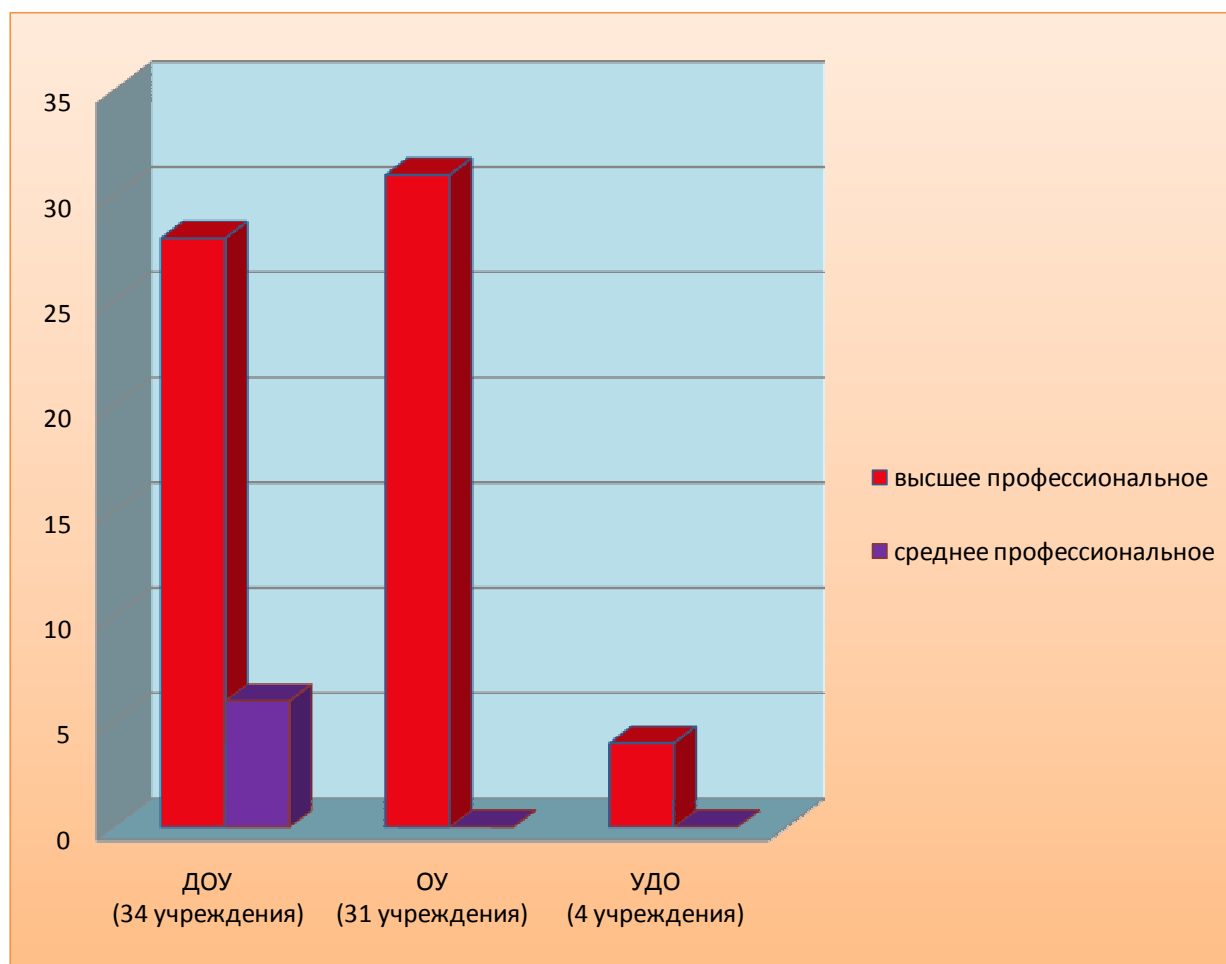


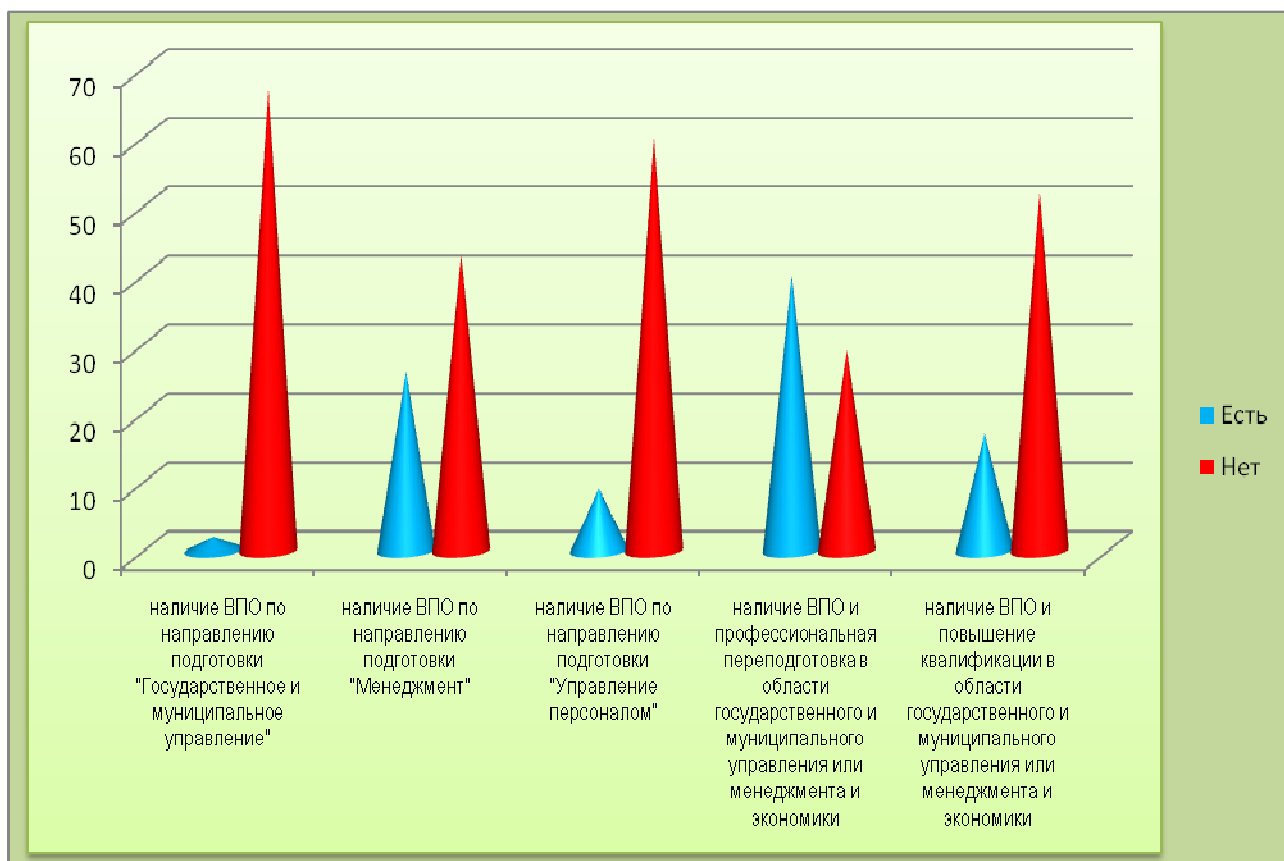
## Повышение квалификации педагогических работников образовательных учреждений



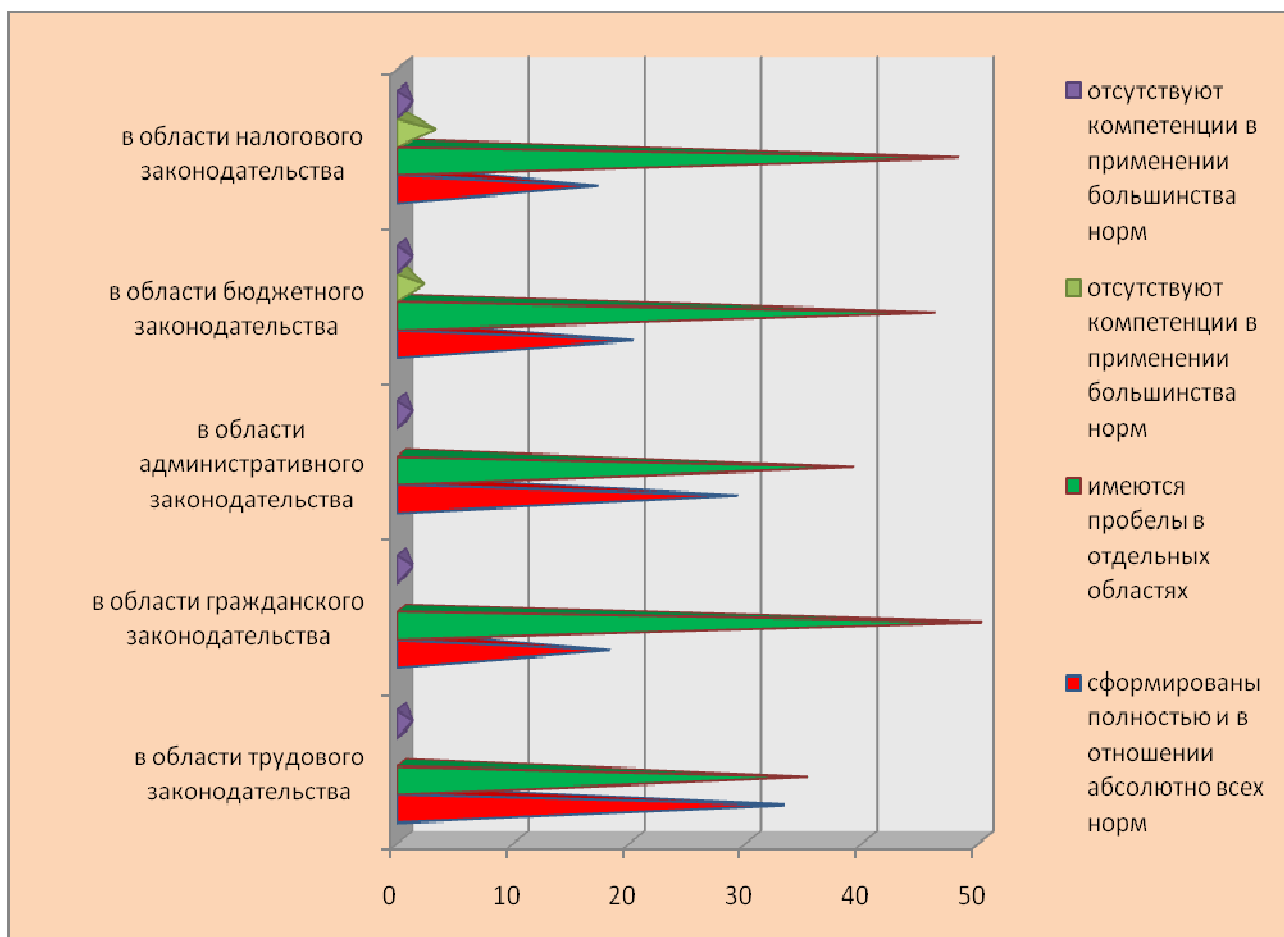
## Мониторинг руководителей образовательных учреждений

### ОБРАЗОВАНИЕ

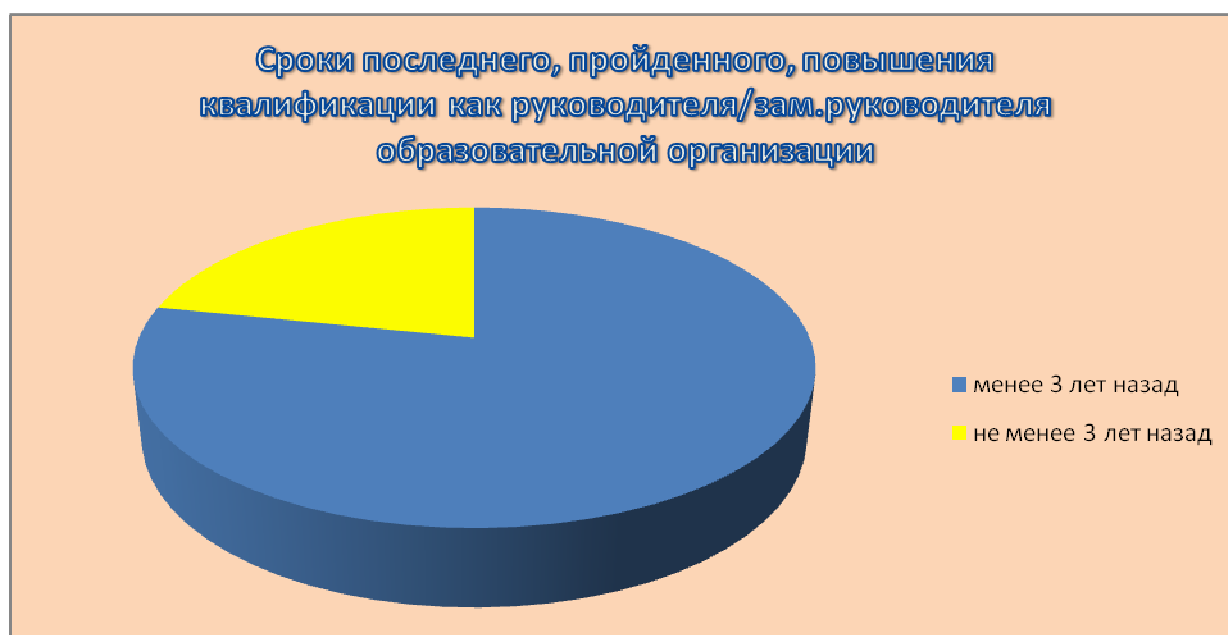
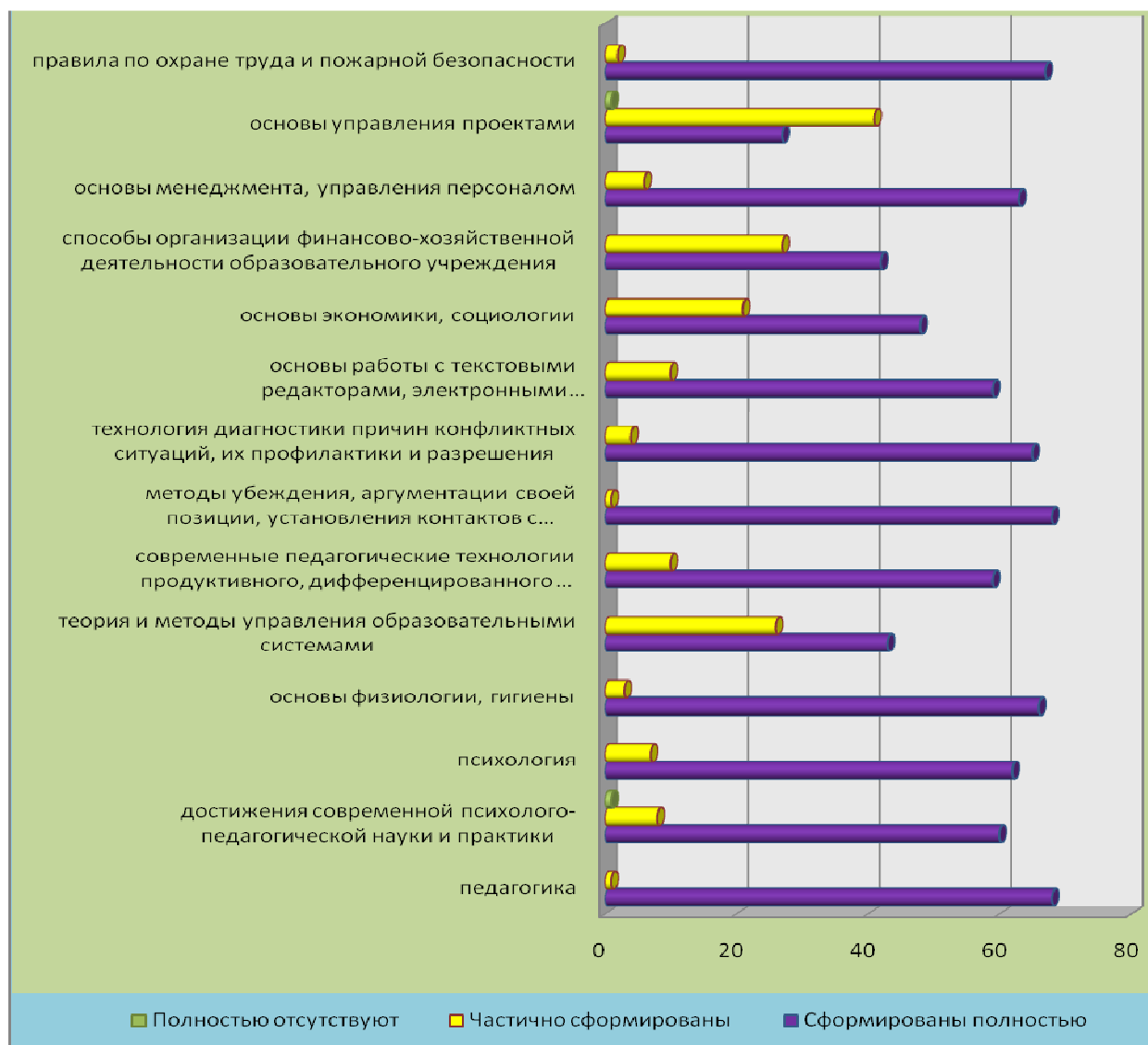




**Компетенции в части, касающейся регулирования деятельности образовательных учреждений и органов управления образованием различных уровней**

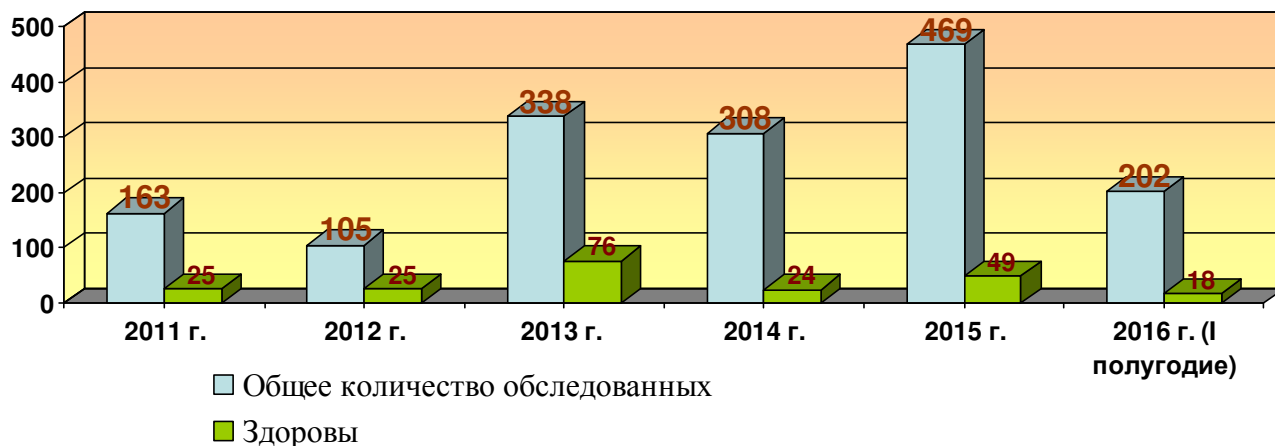


## Компетенции в областях знаний/нормативного правового регулирования

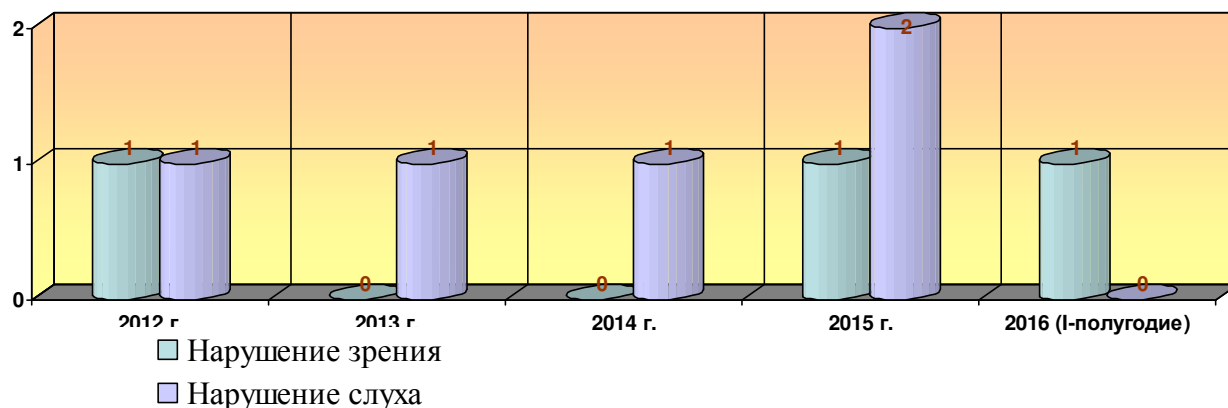


# Психолого-медико-педагогическая комиссия (ПМПК) Муниципального образования Новокубанский район

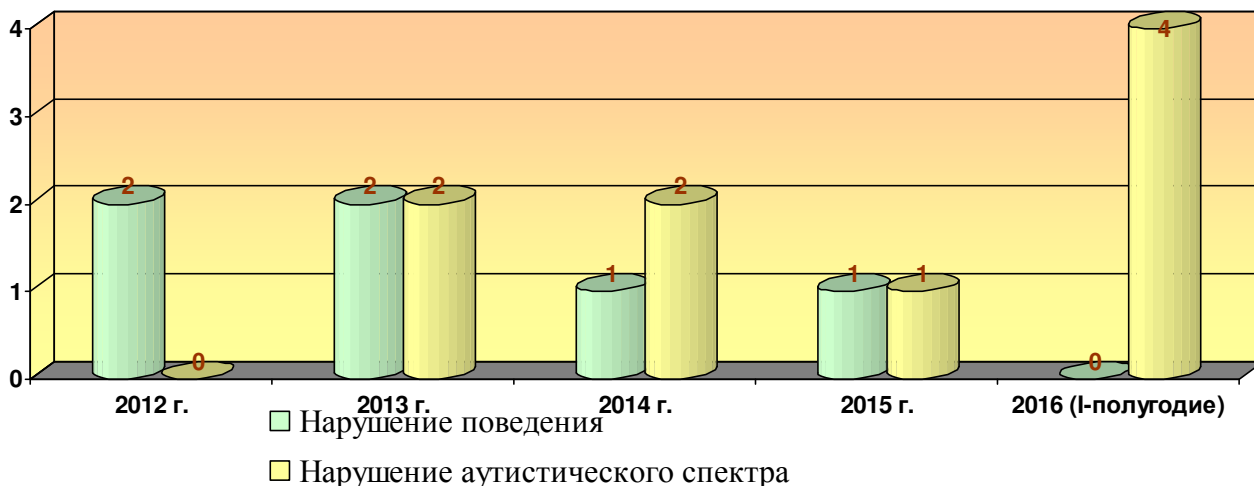
## Мониторинг обследованных на ПМПК МО Новокубанский район детей от 0 до 18 лет и здоровых из них



## Мониторинг количества детей, прошедших обследование ПМПК с нарушениями зрения/ слуха (дошкольники)

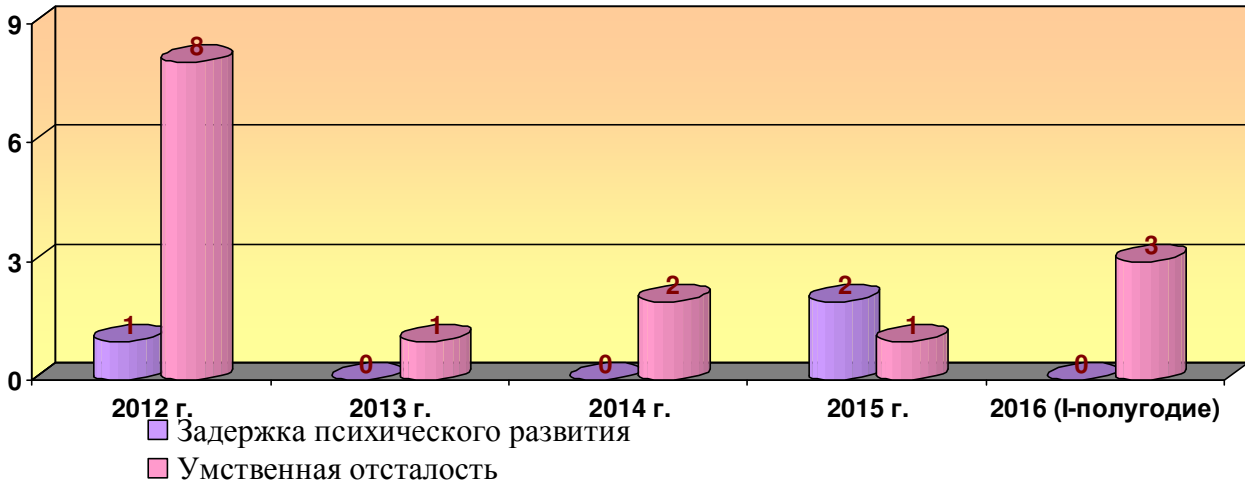


## Мониторинг количества детей, прошедших обследование ПМПК с нарушением поведения / нарушением аутистического спектра (дошкольники)

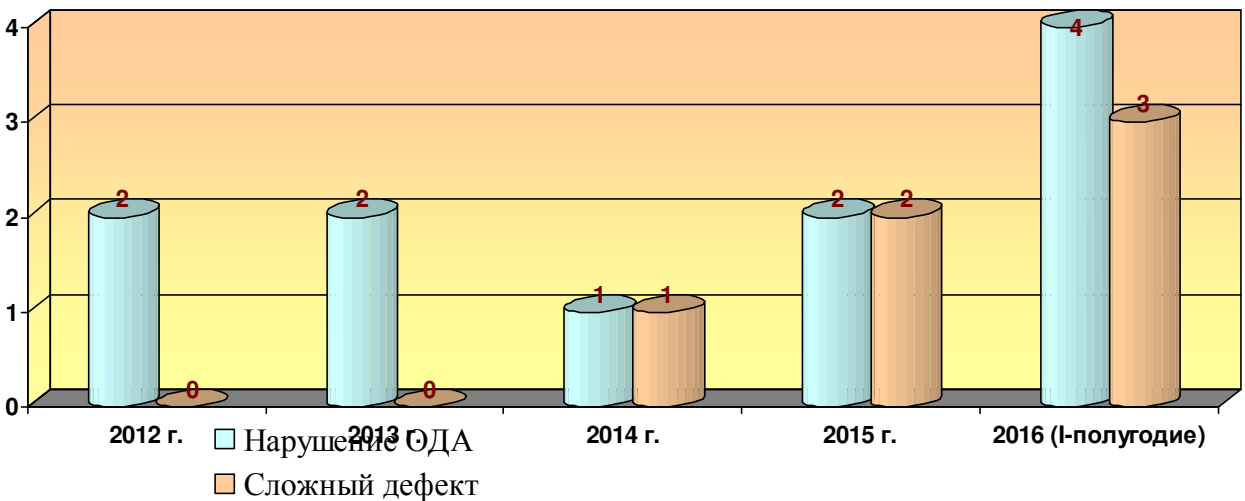




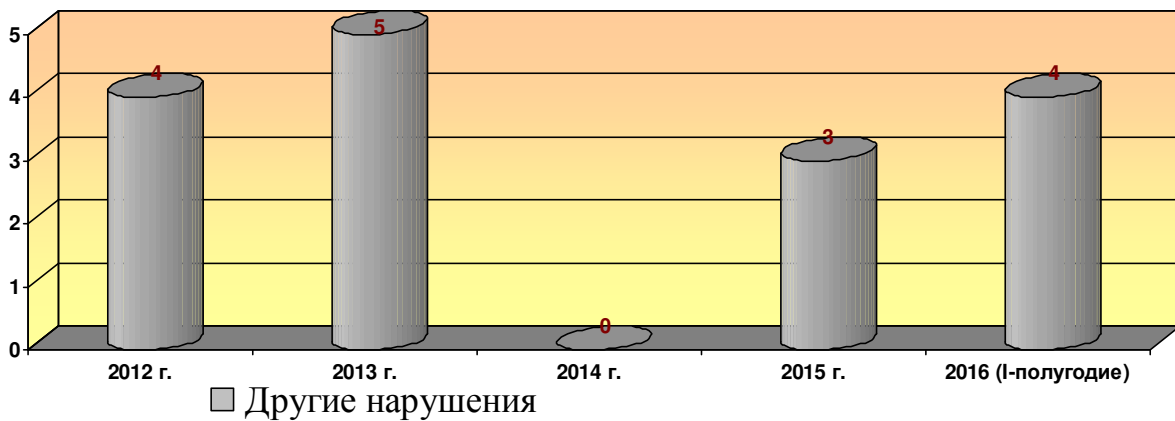
**Мониторинг количества детей, прошедших обследование ПМПК с задержкой психического развития / умственной отсталостью (дошкольники)**



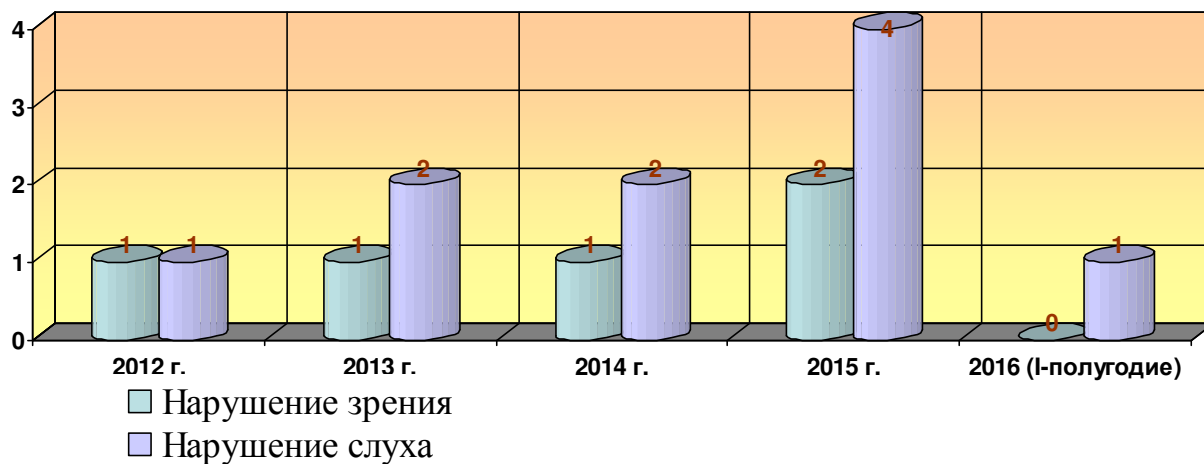
**Мониторинг количества детей, прошедших обследование ПМПК с нарушением опорно-двигательного аппарата / сложными дефектами (дошкольники)**



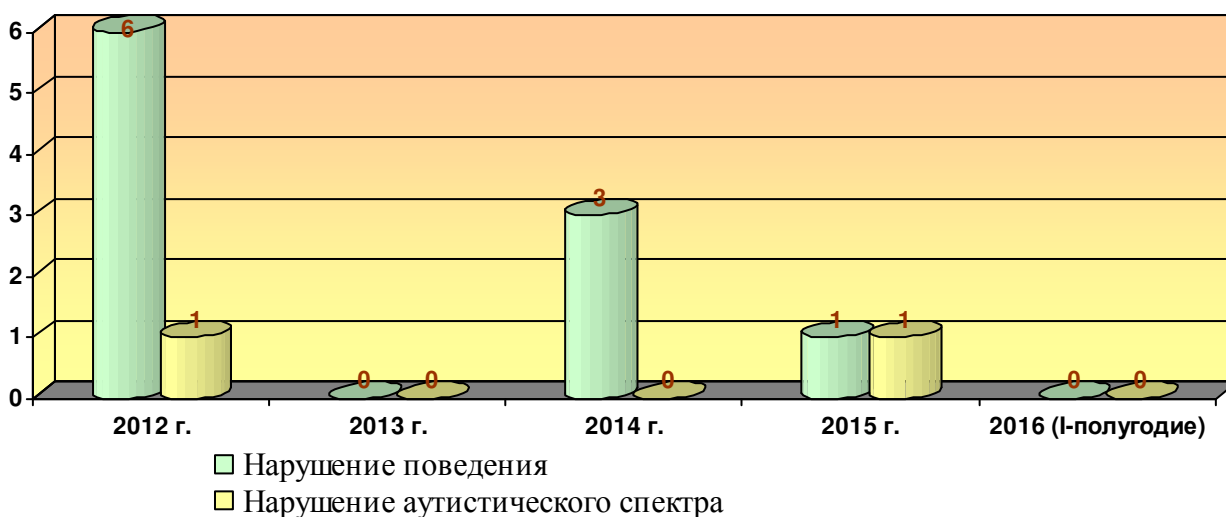
**Мониторинг количества детей, прошедших обследование ПМПК с другими нарушениями (дошкольники)**



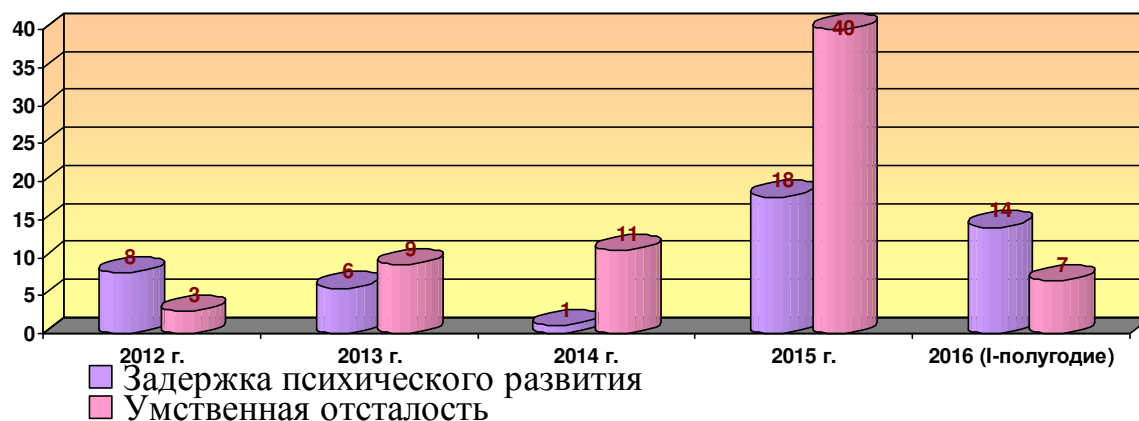
**Мониторинг количества детей, прошедших обследование ПМПК с нарушениями зрения/ слуха (школьники)**



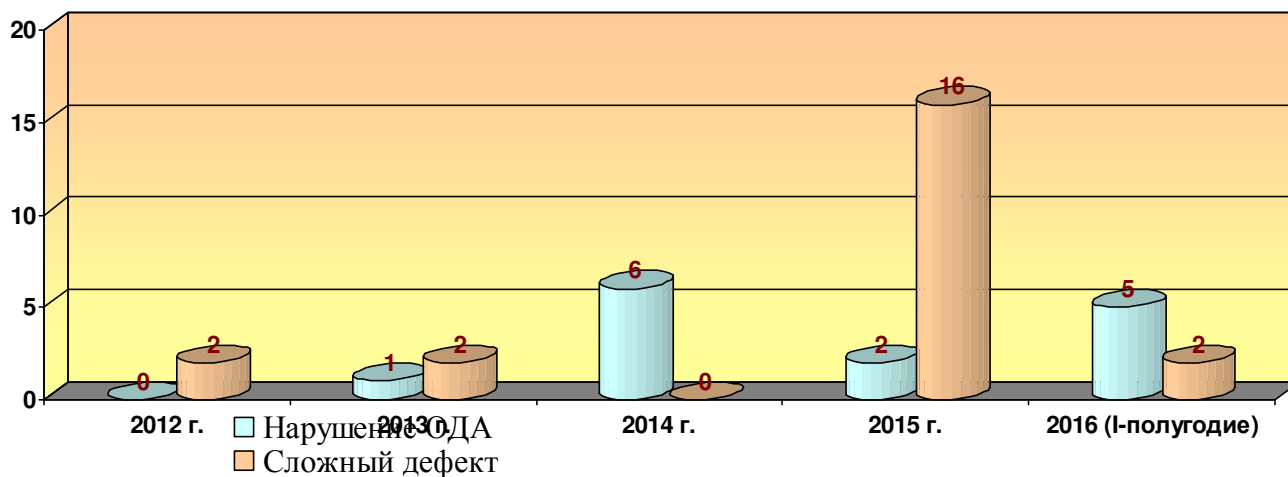
**Мониторинг количества детей, прошедших обследование ПМПК с нарушением поведения / нарушением аутистического спектра (школьники)**



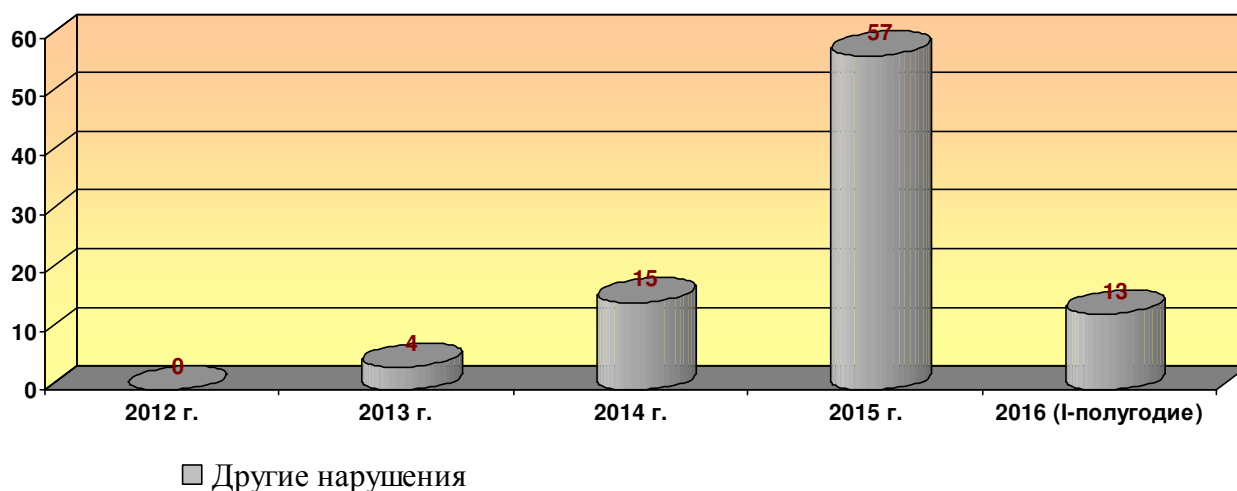
**Мониторинг количества детей, прошедших обследование ПМПК с задержкой психического развития / умственной отсталостью (школьники)**



**Мониторинг количества детей, прошедших обследование ПМПК с нарушением опорно-двигательного аппарата / сложными дефектами (школьники)**



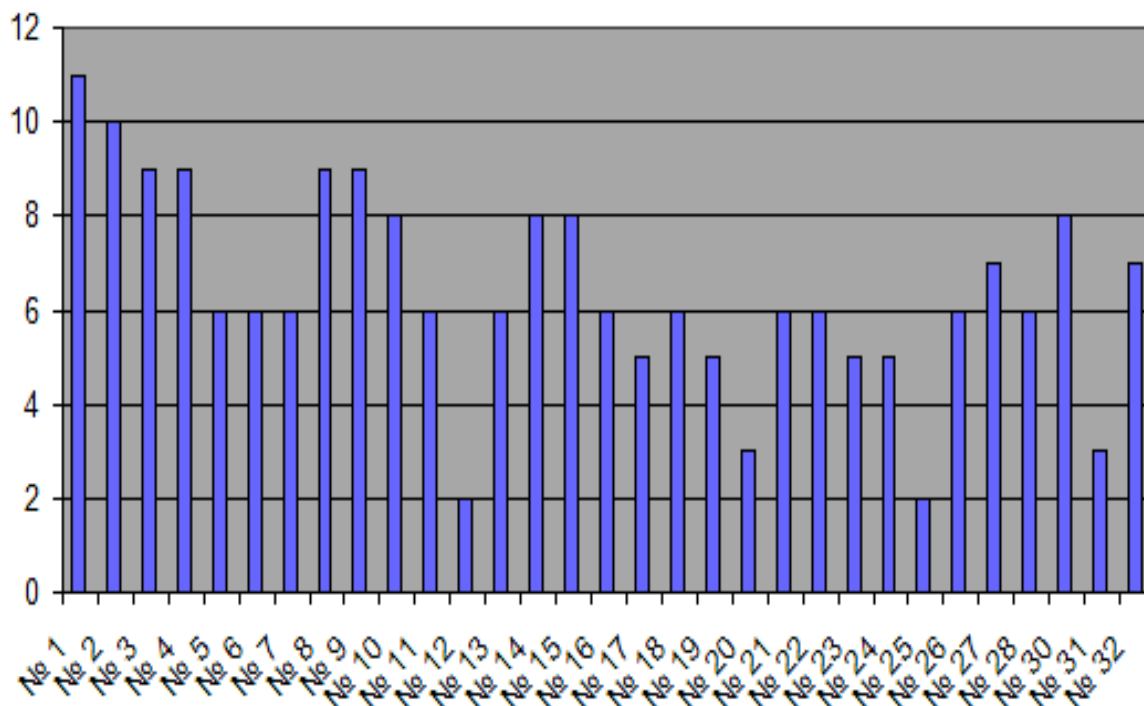
**Мониторинг количества детей, прошедших обследование ПМПК с другими нарушениями (школьники)**



**Сведения об организации работы служб психолого-педагогического сопровождения детей с ограниченными возможностями здоровья (ОВЗ) в образовательных организациях муниципального образования Новокубанский район (по состоянию на 25.05.2016 г.)**

Образовательные организации	Всего	Кол-во действующих в них консилиумов	Численность специалистов службы психолого-педагогического сопровождения			
			педагогов - психологов	социальных педагогов	учителей - логопедов	учителей-дефектологов
Школы	31	31	19	18	1	0
Коррекционные школы	2	2	2	2	2	1
Детские сады	34	34	16	6	18	1
Всего:	68	68	37	26	21	2

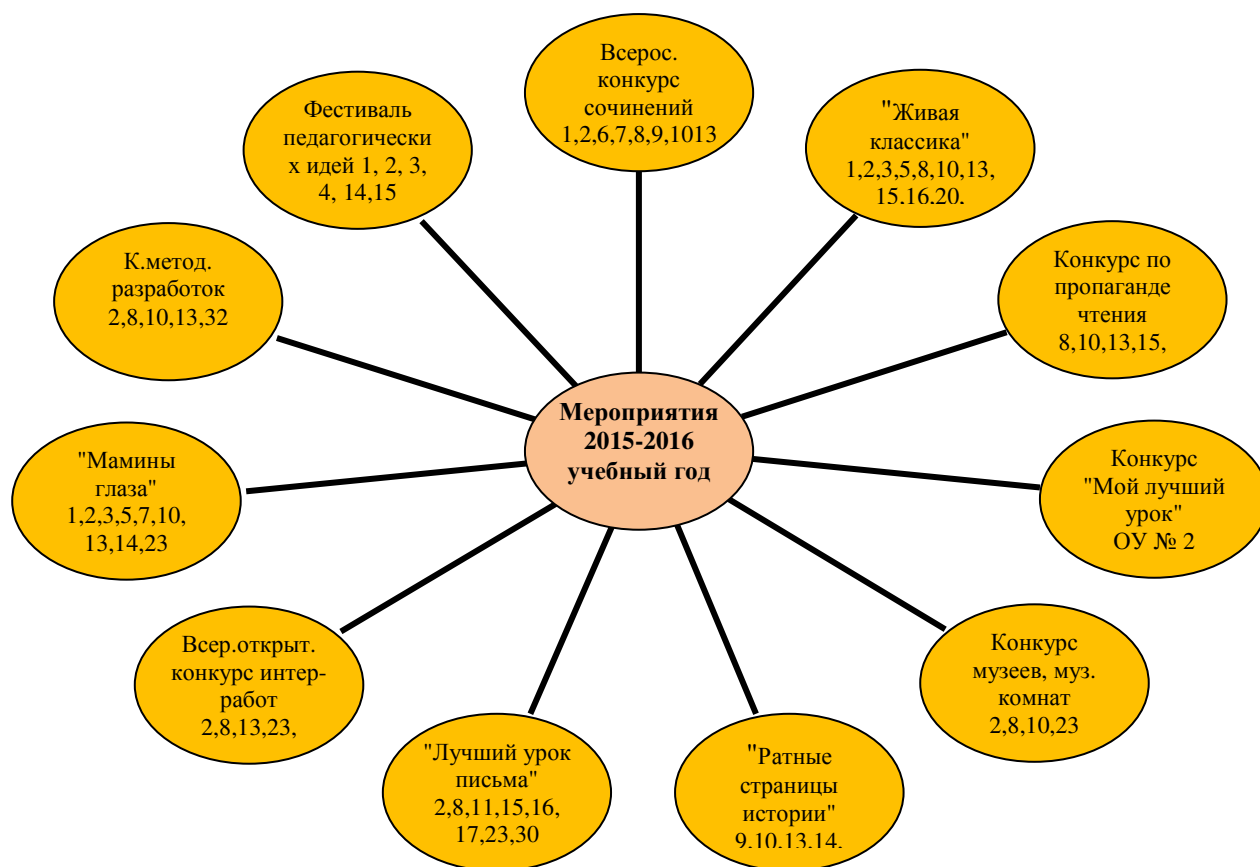
*Посещение библиотекарями мероприятий  
в 2015/2016 учебном году*



**МОНИТОРИНГ УЧАСТИЯ В МЕРОПРИЯТИЯХ  
ОБЩЕОБРАЗОВАТЕЛЬНЫХ УЧРЕЖДЕНИЙ В 2015/2016 УЧЕБНОМ ГОДУ**



## МОНИТОРИНГ УЧАСТИЯ ОБЩЕОБРАЗОВАТЕЛЬНЫХ УЧРЕЖДЕНИЙ в КОНКУРСАХ (2015/2016 уч.год)



## МОНИТОРИНГ УЧАСТИЯ ОБЩЕОБРАЗОВАТЕЛЬНЫХ УЧРЕЖДЕНИЙ в КОНКУРСАХ СОЧИНЕНИЙ в 2015/2016 учебном году



*Экономическая эффективность социального партнерства  
выполнения районного отраслевого Соглашения за 2016 год*

Содержание льгот (гарантий), предоставляемых работникам в территории	Численность работников, фактически воспользовавшихся льготой (гарантией) за отчетный период	Денежные средства, выделенные на предоставление льгот (гарантий)	
		Из муниципального бюджета (тыс. руб.)	Из средств Профсоюза (тыс. руб.)
Дополнительные муниципальные выплаты отдельной категории работников к должностному окладу (ставке) <b>1000 р.</b> - методист – 7,делопроизводитель - 2,заведующий хозяйством -20, врач -1, шеф-повар -5 ( <b>краевой бюджет</b> ) <b>1000 р.</b> – водитель школьного автобуса	<b>56 всего</b>  <b>28 – все прочие</b>  <b>26- водители</b>	<b>874,9</b>  <b>437,4</b>  <b>406,3</b>	
Премии, гранты	110	154, 5	44675
Победителям профессиональных конкурсов	1 5	5,0 5,0	10,0 17,7
Материальная помощь	120		286669
	13(из средств краевой организации профсоюза)		260000
Поощрение наставников за работу с молодыми специалистами - путевка в ЦОРО «Рассвет»	5		63500
Поощрение работников к юбилейным, праздничным датам (денежные выплаты, подарки)	45	75,0	546,2

Поддержка работников, уходящих на пенсию по возрасту: - материальная помощь	86		36500
	18		17500
Доплаты за квалификационную категорию (только внешкольные за счет муниципального бюджета)	16	279,8	
«коммунальные» библиотекарь, медицинская сестра	13	268,9 – это план, факт на 01.08.2016-18,2	
Ежемесячные стимулирующие выплаты работникам общеобразовательных учреждений:	54 - всего	511,7	
- библиотекарь,	20	312,5	
-делопроизводитель	4		
- инженер по охране труда,	1		
- инженер-электроник,	2		
лаборант,	5	21,6	
машинистка,	1	8,2	
Секретарь-машинистка,	20	161,2	
техник-электрик	1	8,2	
Ежемесячные доплаты к должностному окладу работникам УДО -тренер-преподаватель (1000)	194	2012,2	
Поощрение председателей к юбилейным датам (500-1000)	27		13500
оздоровление членов Профсоюза (актива Спартакиады)	20		23720

Чествование членов Профсоюза-председателей первичных профсоюзных организаций	32		5500
- бесплатные путевки в ЦОРО «Рассвет» г. Геленджик	10		13000
- бесплатные и льготные (10% скидка) путевки в санаторий «Анапа» г. Анапа;	12		17000
- бесплатные и льготные (10% скидка) путевки в санаторий «Малая бухта» г. Анапа;	12		54000
- бесплатные и льготные (10% скидка) путевки в пансионат «Почтовик» п. Кабардинка.	13		10000
материальная помощь в чрезвычайных ситуациях (пожар, операции)	15		56400



*Для 3 аметок*