

*Управление образования администрации  
муниципального образования Новокубанский район*

*Муниципальное бюджетное учреждение  
«Центр развития образования»  
муниципального образования Новокубанский район*

# **СИСТЕМА ОБРАЗОВАНИЯ НОВОКУБАНСКОГО РАЙОНА**



*МАТЕРИАЛЫ  
к совещанию научно-педагогической  
общественности*

Новокубанск, 2015

*Основные показатели системы образования  
муниципального образования  
Новокубанский район*

Показатель	2011 год	2012 год	2013 год	2014 год	2015 год
Расходы на отрасль «Образование» из средств консолидированного бюджета (млн. руб.)	542,1	711,9	919,9	1256,0	1010,6
Среднемесячная начисленная заработная плата учителей (руб.)	16 003	22442	24404,51	27303,12	27400,0
Среднегодовая численность педагогических работников (тыс. чел.)					
дошкольных образовательных учреждений	0,938	0,951	0,904	0,968	1,111
общеобразовательных школ	1,762	1,149	1,244	1,241	1,207
в т.ч. учителей	0,576	0,570	0,559	0,567	0,570
учителей вечерних (сменных) общеобразовательных учреждений	0,015	0,013	0,013	0,007	0,0
учреждений дополнительного образования для детей	0,091	0,068	0,059	0,041	0,041
Численность детей в дошкольных образовательных учреждениях без групп кратковременного пребывания (тыс. чел.)	3,345	3,212	3,572	3,628	3,878
в т.ч. в муниципальных дошкольных образовательных учреждениях (без групп кратковременного пребывания)	3,345	3,212	3,572	3,608	3,751
Численность учащихся (тыс. человек)					
общеобразовательных учреждений	8,966	8,858	8,864	8,952	9,116
вечерних (сменных) общеобразовательных учреждений	0,239	0,164	0,128	0,085	0,0

*Рост средней заработной платы учителей  
образовательных учреждений муниципального  
образования Новокубанский район*

<b>Учреждение</b>	<b>01.2013</b>	<b>05.2013</b>	<b>01.2014</b>	<b>05.2014</b>	<b>09.2014</b>	<b>01.2015</b>
СОШ № 1	23014,92	21779,96	27254,32	27400,81	28879,9	28033,67
МОБУГ № 2	25807,87	22084,43	29144,5	29912,78	30526,94	28602,35
СОШ № 3	22262,74	22509,76	26275,34	26468,39	26534,68	27205
СОШ № 4	18573,69	18700,61	24549,28	24863,42	24865,1	27863,82
СОШ № 5	24156,15	24459,28	28281,14	28465,77	28631,97	28298,74
СОШ № 6	19348,01	21178,44	27494,96	27791,74	25513,42	27578,81
СОШ № 7	23801,18	24317,96	30402,44	29571,21	28883,3	27673,74
СОШ № 8	23318,22	23263,84	27760,9	27423,06	26931,81	28160,46
СОШ № 9	24746,61	25669,46	28176,81	28041,7	28459,61	28206,19
СОШ № 10	28608,81	29987,87	30111,33	32362,8	28724,97	28389,38
СОШ № 11	22859,45	24370,76	24798,76	29830,48	26989,56	28294,81
ООШ № 12	19422,03	22337,22	26697,79	26118,71	25779,3	28199,68
СОШ № 13	21932,18	22785,19	28941,47	28806,92	27799,57	27329,36
СОШ № 14	22507,48	23589,18	28926,89	29081,17	28061,24	27694,33
СОШ № 15	21668,13	21510,22	27932,96	27685,23	26311,32	29002,88
СОШ № 16	20968,98	21546,73	28387,97	27034,03	28550,43	27135,94
СОШ № 17	22329,65	21465,45	25946,96	25884,57	25596,49	27752,03
СОШ № 18	22678,83	23744,15	28057,72	26525,94	25802,24	24837,14
ООШ № 19	14921,08	14581,44	22553,78	19406,16	18039,64	24782,93
ООШ № 20	26680,95	28585,55	27496,9	27296,97	28083,3	28356,92
ООШ № 21	17004,67	17596,18	22238,52	20475,44	21828,12	25231,25
ООШ № 22	21863,73	20986,97	29222,08	27795,58	17416,48	27582,22
ООШ № 23	23394,99	23975,09	28601,19	27357,06	27323,43	28300,63
ООШ № 24	21979,67	22252,68	24907,75	28195,7	25980,15	28000
ООШ № 25	21388,88	22882,42	27179,59	23976,8	24278,8	26498,75
ООШ № 26	20787,62	21161,49	25594,61	25694,42	27494,36	31014,12
ООШ № 27	28841,61	29001,06	29325,55	29278,02	25973,47	28973,6
ООШ № 28	14508,17	12644,40	15869,9	14227,63	16923,96	18725,05
СОШ № 30	20216,40	21453,65	24736,82	21820,64	27220,17	30945,94
СОШ № 31	25272,82	25365,74	28022,53	28271,83	29936,2	27418,93
СОШ № 32	28394,42	30190,44	32955,9	32827	30827	28580,56
<b>ИТОГО</b>	<b>22714,71</b>	<b>22813,42</b>	<b>27276,37</b>	<b>27289,83</b>	<b>27299,96</b>	<b>27850,38</b>

*Итоги федерального конкурса лучших  
учителей в рамках реализации  
Приоритетного Национального проекта «Образование»*

ОУ Новокубанского района	Количественный состав участников									Общее число победителей регионального этапа
	2007	2008	2009	2010	2011	2012	2013	2014	2015	
МОБУСОШ № 1	2	3	1	1	-	-	-	1	-	-
МОБУСОШ № 2	6	6	3	3	2	1	2	-	4	19
МОБУСОШ № 3	1	4	2	-	-	-	-	-	-	5
МОБУСОШ № 4	2	2	1	-	-	-	1	-	-	6
МОАУСОШ № 5	1	1	1	-	-	1	-	-	-	-
МОБУСОШ № 6	1	-	1	-	-	-	-	-	-	3
МОБУСОШ № 7	-	-	2	-	-	-	-	-	-	1
МОБУСОШ № 8	-	-	1	1	-	-	-	-	-	-
МОБУСОШ № 9	3	3	1	1	1	-	-	-	-	7
МОБУСОШ № 10	2	2	2	1	1	2	1	-	1	2
МОБУСОШ № 11	2	1	2	1	1	-	-	-	-	1
МОБУООШ № 12	2	-	1	-	-	-	-	-	-	-
МОБУСОШ № 13	3	1	1	1	1	-	-	-	-	-
МОБУСОШ № 14	1	1	1	1	1	-	-	-	-	-
МОБУСОШ № 15	1	1	1	-	-	1	-	-	-	1
МОБУСОШ № 16	3	1	1	-	-	-	-	-	-	1
МОБУСОШ № 17	-	-	1	-	-	-	-	-	-	1
МОБУСОШ № 18	1	2	1	-	-	-	-	-	-	1
МОБУООШ № 19	-	-	-	-	-	-	-	-	-	-
МОБУООШ № 20	-	-	-	1	-	-	-	-	-	-
МОБУООШ № 21	-	-	1	-	-	-	-	-	-	-
МОБУООШ № 22	1	1	-	1	-	1	-	-	-	1
МОБУООШ № 23	1	2	1	-	-	1	1	-	-	1
МОБУООШ № 24	-	1	1	-	-	-	-	-	-	-
МОБУООШ № 25	-	-	-	-	-	-	-	-	-	-
МОБУООШ № 26	-	-	-	1	-	-	-	-	-	-
МОБУООШ № 27	-	1	3	1	2	-	1	2	2	-
МОБУООШ № 28	-	-	1	1	-	-	-	-	-	-
МОБУООШ № 30	-	-	1	-	-	-	-	1	-	-
МОБУООШ № 31	-	-	1	-	-	-	-	-	-	-
МОБУООШ № 32	-	-	-	-	-	-	-	-	-	-
<b>ВСЕГО:</b>	<b>34</b>	<b>33</b>	<b>33</b>	<b>15</b>	<b>9</b>	<b>7</b>	<b>6</b>	<b>4</b>	<b>7</b>	<b>50</b>

***Введение ФГОС НОО и ООО  
в общеобразовательных учреждениях***

Учебный год	ФГОС НОО	ФГОС ООО	ФГОС СОО
<b>2010-2011</b>	Пилотные 1-е классы: ОУ № 2, 4	-	-
<b>2011-2012</b>	Пилотные 2-е классы: ОУ № 2, 4 1-е классы: <b>все ОУ</b>	-	-
<b>2012-2013</b>	Пилотные 3-е классы: ОУ № 2, 4 1-е и 2-е классы: <b>все ОУ</b>	Пилотные 5-е классы: ОУ № 4, 8	-
<b>2013-2014</b>	Пилотные 4-е классы: ОУ № 2, 4 1-е, 2-е, 3-е классы: <b>все ОУ</b>	Пилотные 6-е классы: ОУ № 4, 8 Пилотные 5-е классы: ОУ № 3, 7, 9, 13, 15, 16, 18, 30	-
<b>2014-2015</b>	1-е, 2-е, 3-е, 4-е классы: <b>все ОУ</b>	Пилотные 7-е классы: ОУ № 4, 8 Пилотные 6-е классы: ОУ № 3, 7, 9, 13, 15, 16, 18, 30 Пилотные 5-е классы: ОУ № 1, 2, 5, 6, 10, 11, 17, 23, 24, 27, 32	-
<b>2015-2016</b>		Пилотные 8-е классы: ОУ № 4, 8 Пилотные 7-е классы: ОУ № 3, 7, 9, 13, 15, 16, 18, 30 Пилотные 6-е классы: ОУ № 1, 2, 5, 6, 10, 11, 17, 23, 24, 27, 32 Пилотные 6-е классы: ОУ № 12, 14, 19, 20, 21, 22, 25, 26, 28, 31	Пилотные 10-е классы: МОБУСОШ № 8

**Анализ результатов ГИА-9  
в сравнении со среднекраевыми показателями**

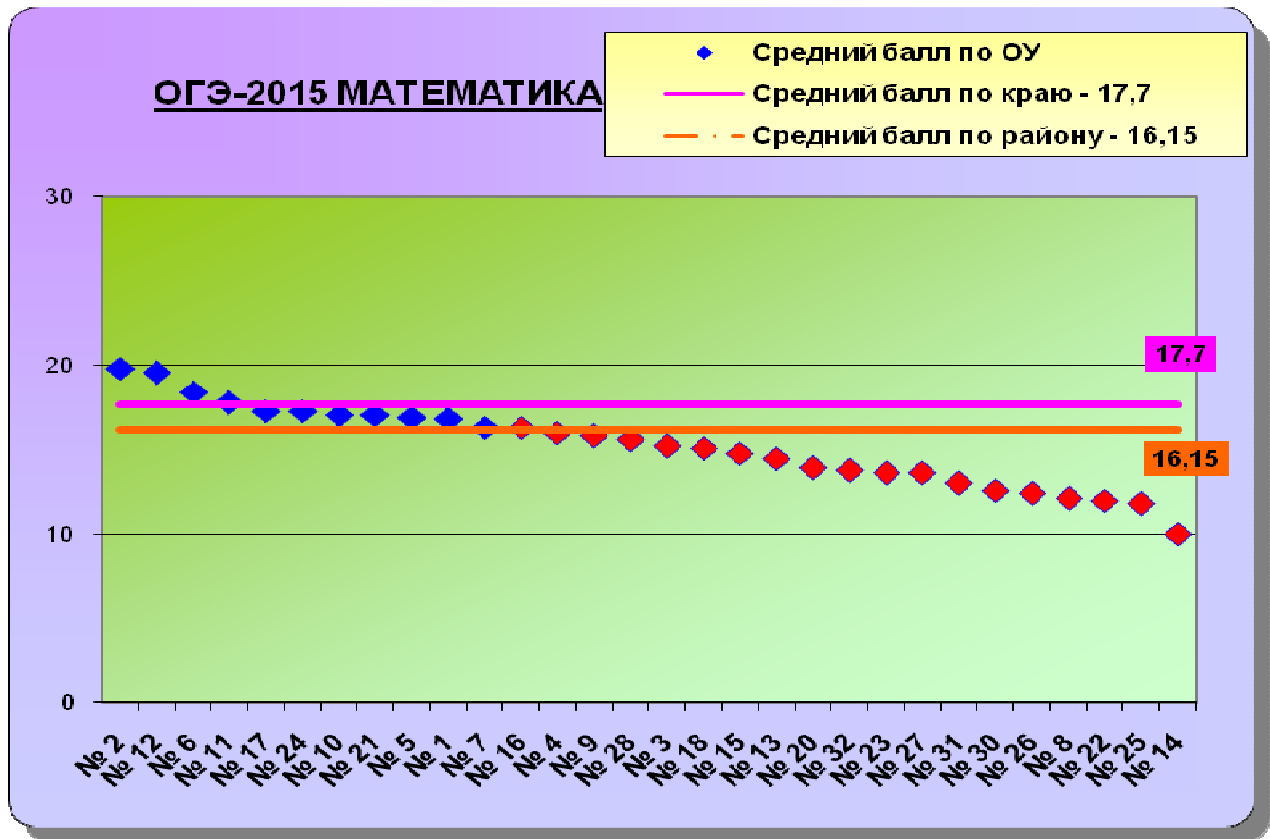
Предмет	Годы	Средний балл по краю	Средний балл по району	Количество учащихся	количество				Качество образования %			
					«2»	«3»	«4»	«5»	«2»	«3»	«4»	«5»
Математика	2012	15,8	15,5	889	30	425	259	175	3,4	47,8	29,1	19,7
	2013	18,8	17,1	858	16	347	360	135	1,9	40,4	42,0	15,7
	2014	18,8	17,6	855	5	293	421	136	0,6	34,3	49,2	15,9
	2015	17,7	16,1	854	88	254	410	102	10,3	29,7	48,1	11,9
Русский язык	2012	34,9	34,1	889	17	163	338	371	1,9	18,3	38,0	41,7
	2013	34,4	34,1	859	8	131	392	328	0,9	15,3	45,6	38,2
	2014	37,0	36,9	855	1	46	422	386	0,1	5,4	49,4	45,1
	2015	28,2	27,3	854	47	332	316	159	5,5	38,9	37,0	18,6
Обществознание	2012	27,9	29,6	144		19	91	34	0,0	13,2	63,2	23,6
	2013	31,7	32,1	210		10	116	84	0,0	4,8	55,2	40,0
	2014	29,3	32,4	45		2	21	22	0,0	4,4	46,7	48,9
	2015	27,7	31,8	21		1	11	9	0,0	4,8	52,4	42,8
История	2012	26,5	26,7	59		14	34	11		23,7	57,6	18,6
	2013	28,8	29,1	59		3	42	14		5,1	71,2	23,7
	2014	26,7	38,5	2			1	1			50,0	50,0
	2015	26,3	41	1				1				100
Физика	2012	20,4	16,2	16		9	7			56,3	43,8	0,0
	2013	25,6	24,5	17			13	4			76,5	23,5
	2014	23,3	29,9	12			5	7			41,7	58,3
	2015	24,2	32,7	12			6	6			50,0	50,0
Химия	2012	25,1	26,7	15			5	10			33,3	66,7
	2013	25,7	27,1	19			9	10			47,4	52,6
	2014	26,6	28,8	11			3	8			27,3	72,7
	2015	26,6	28,7	8			2	6			25,0	75,0
Биология	2012	24,4	24,9	42		13	14	5		40,6	43,8	15,6
	2013	32,5	30,5	25			17	8			68,0	32,0
	2014	29,3	34,0	6			5	1			83,3	16,7
	2015	28,7	32,4	5			4	1			80,0	20,0
География	2012	24,4	23,7	43		6	31	6		14,0	72,1	14,0
	2013	24,9	23,7	62		13	22	27		21,0	35,5	43,5
	2014	25,2	26,0	6			4	2			66,7	33,3
	2015	0	0	0								
Информатика	2012	15,7	13,3	18		5	9	4		27,8	50,0	22,2
	2013	17,0	18,5	33			5	28			15,2	84,8
	2014	16,0	16,5	8		1	4	3		12,5	50,0	37,5
	2015	16,7	16	1			1				100	
Литература	2012	16,9	15,6	18		4	10	4		22,2	55,6	22,2
	2013	17,1	17,8	15			9	6			60,0	40,0
	2014	16,7	21,0	1				1				100
	2015	0	0	0								
Английский	2012	58,4	56,6	9			4	5			44,4	55,6
	2013	60,0	57,1	8			4	4			50,0	50,0
	2014	57,4	57,1	7		1	2	4		14,3	28,6	57,1
	2015	57,3	58,3	6			3	3			50,0	50,0

**Результаты государственной (итоговой) аттестации  
учащихся 9-х классов в 2014– 2015 учебном году**

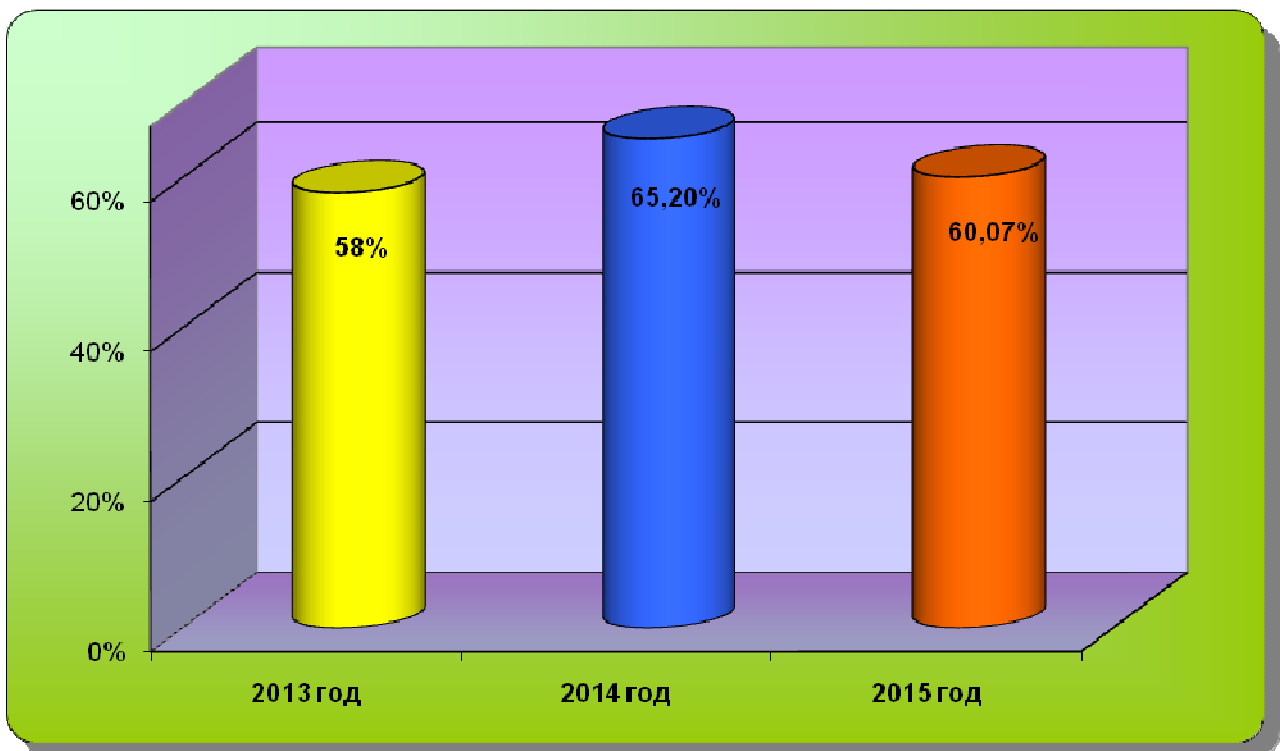
ОУ	Средний тестовый балл:								
	Русский язык	математика	информатика	история	биология	химия	физика	обществознание	Английский язык
№ 1	25,6	16,8				32		31	
№ 2	31,2	19,8	16		33	32,5		31	50,5
№ 3	28,1	15,2						35,25	
№ 4	25,9	16					31,75	27,2	62,25
№ 5	29,2	16,9			27		32,5		
№ 6	23	18,4							
№ 7	28,3	16,3		41		32			
№ 8	27,2	12,1				27			
№ 9	30,85	15,8			30		31	33,2	
№ 10	28,9	17,02			39	19		33,2	
№ 11	27,6	17,8					38,5		
№ 12	29,1	19,6							
№ 13	28,8	14,5							
№ 14	22,5	10,04							
№ 15	27,9	14,8				28			
№ 16	27,4	16,3							
№ 17	27,4	17,3							
№ 18	24,3	15,1							
№ 19									
№ 20	25,8	13,9							
№ 21	30,3	17							
№ 22	24,5	12							
№ 23	22,4	13,6							
№ 24	31,6	17,3							
№ 25	25,4	11,8							
№ 26	24	12,4							
№ 27	22,6	13,6							
№ 28	25,6	15,6							
№ 30	23	12,6							
№ 31	20,4	13							

№ 32	22,56	13,8							
район	27,3	16,15	16	41	32,4	28,75	32,75	31,8	58,3
край	28,2	17,7	16,7	26,3	28,7	26,6	24,2	27,7	57,3

*Рейтинг общеобразовательных учреждений по среднему баллу по математике в 2015 году*

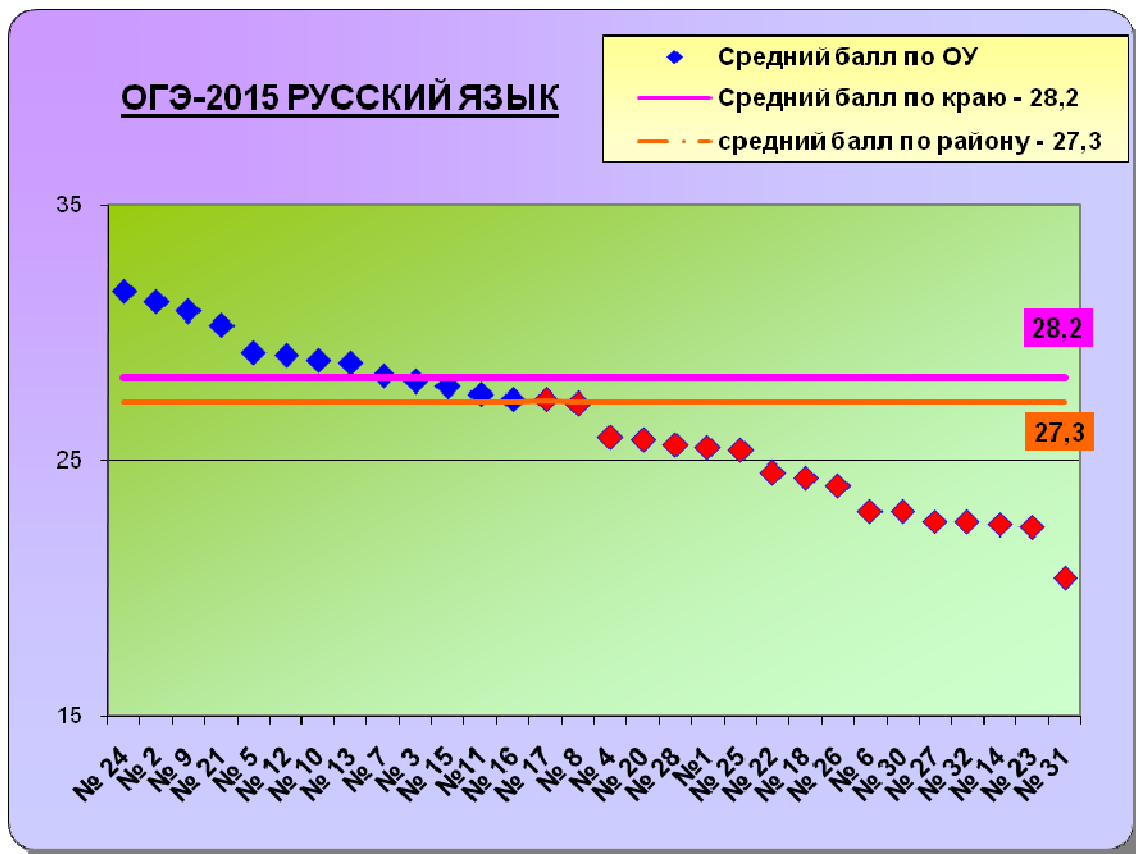


*Качество образования за последние три года*

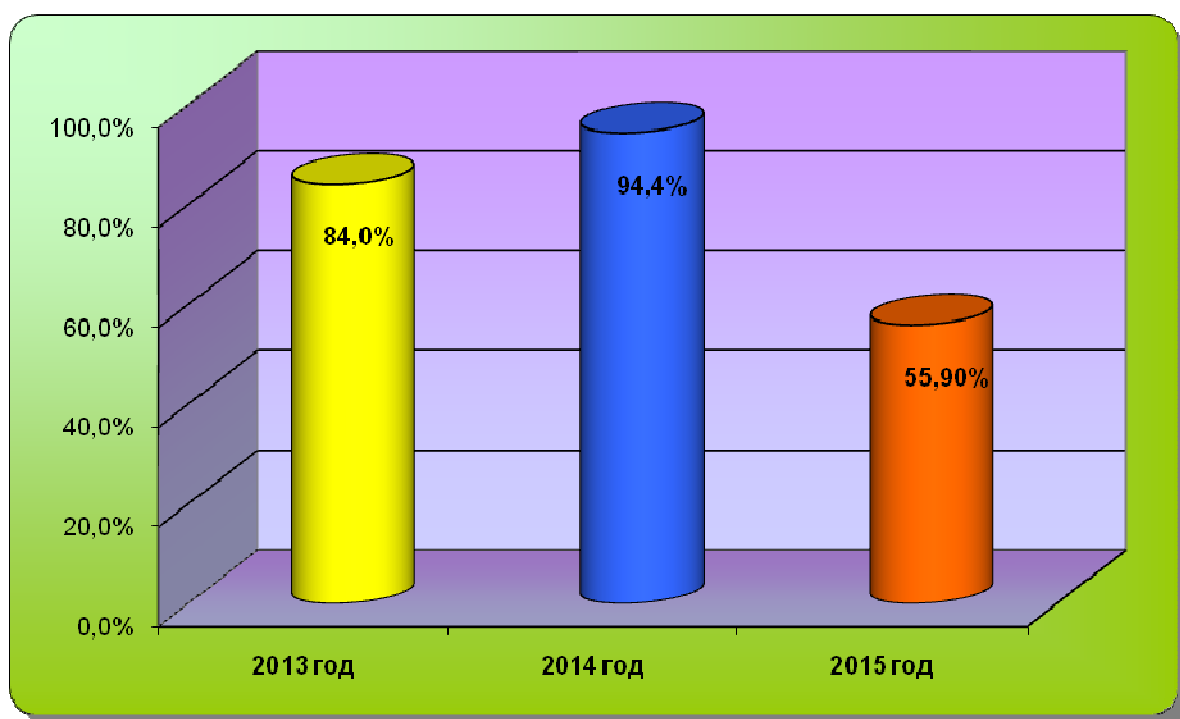




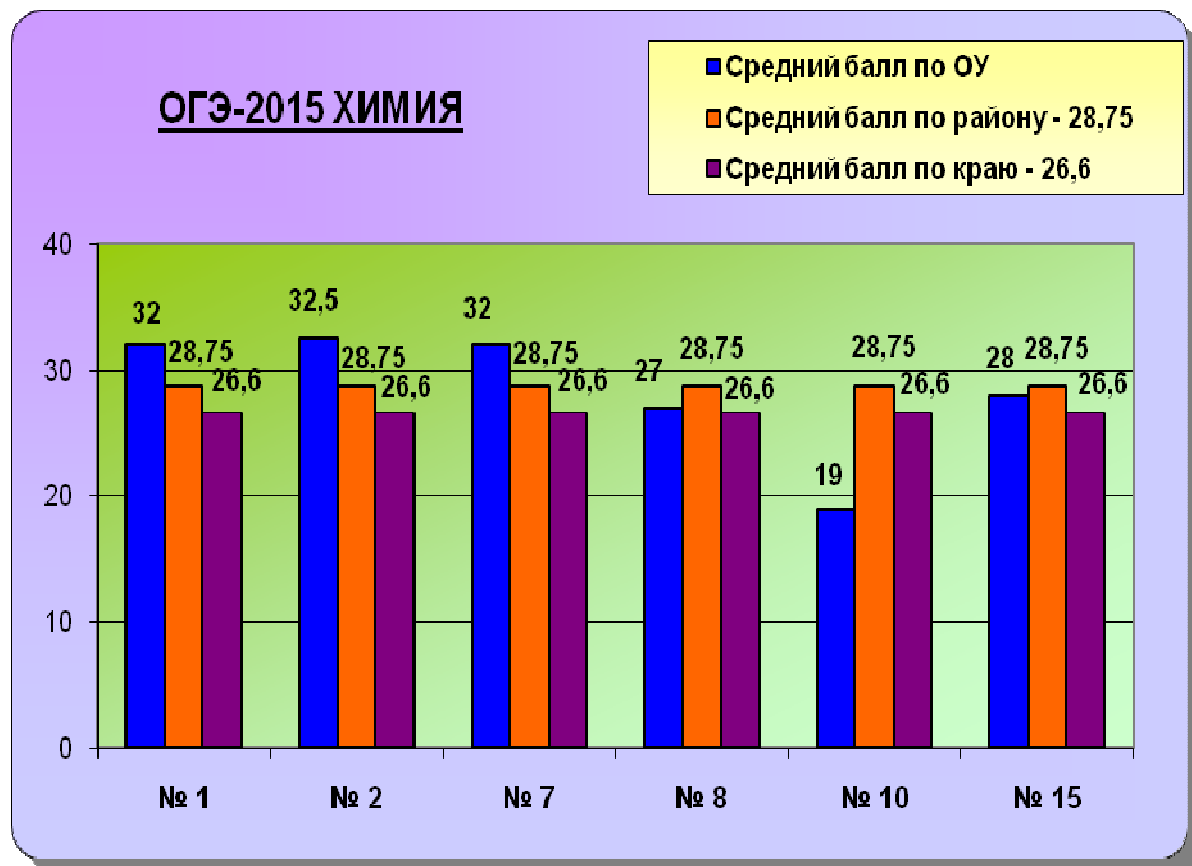
## Рейтинг общеобразовательных учреждений по русскому языку в 2015 году



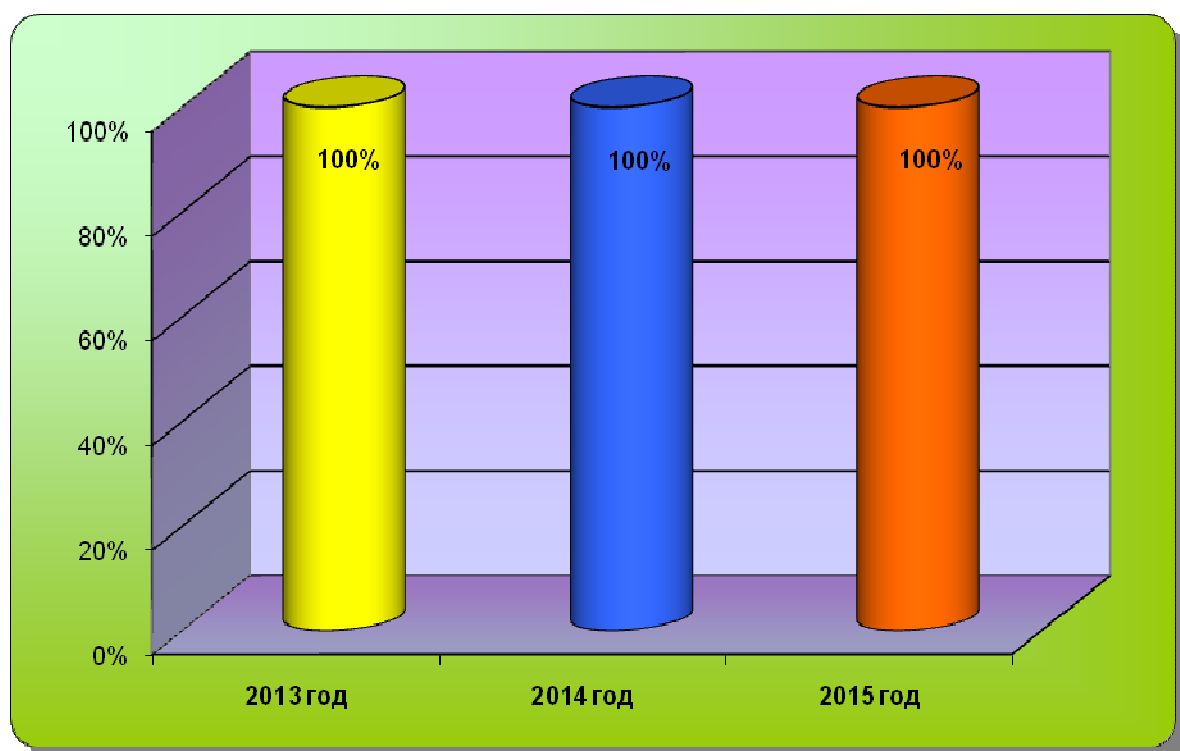
## Качество знаний за последние три года



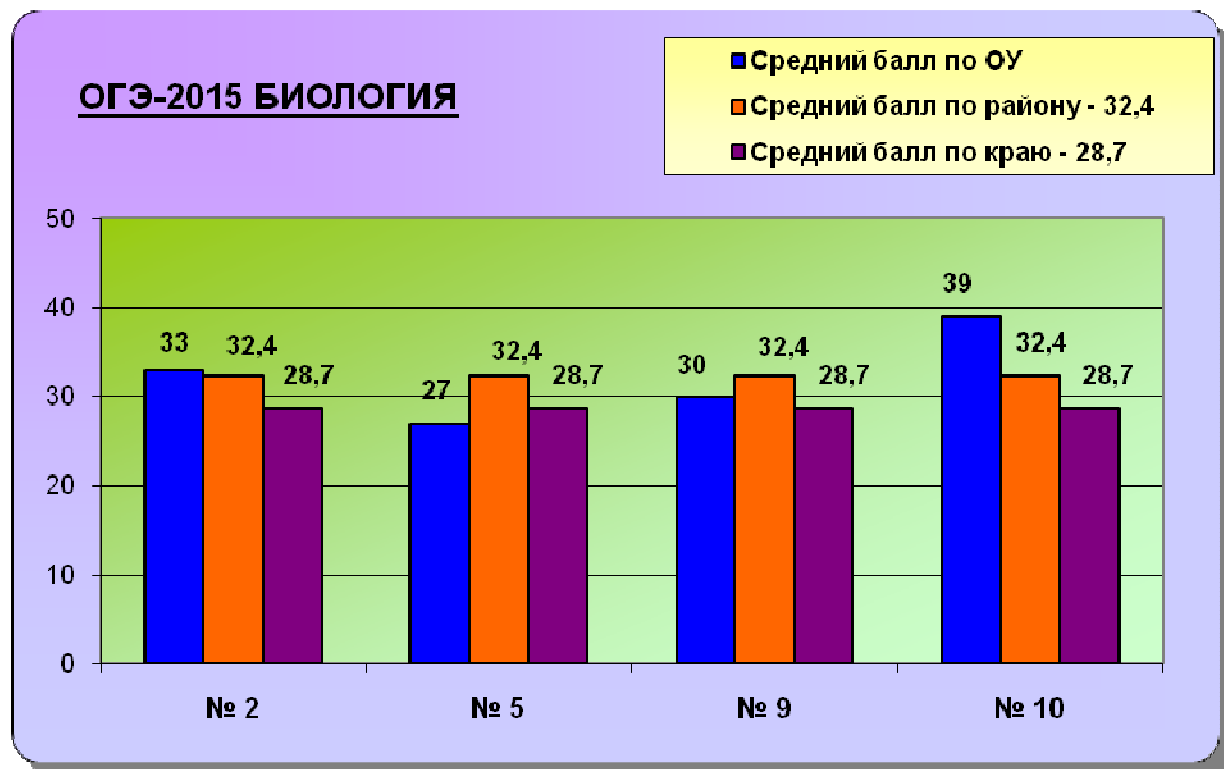
*Рейтинг общеобразовательных учреждений  
по набранным баллам ОГЭ по химии в 2015 году*



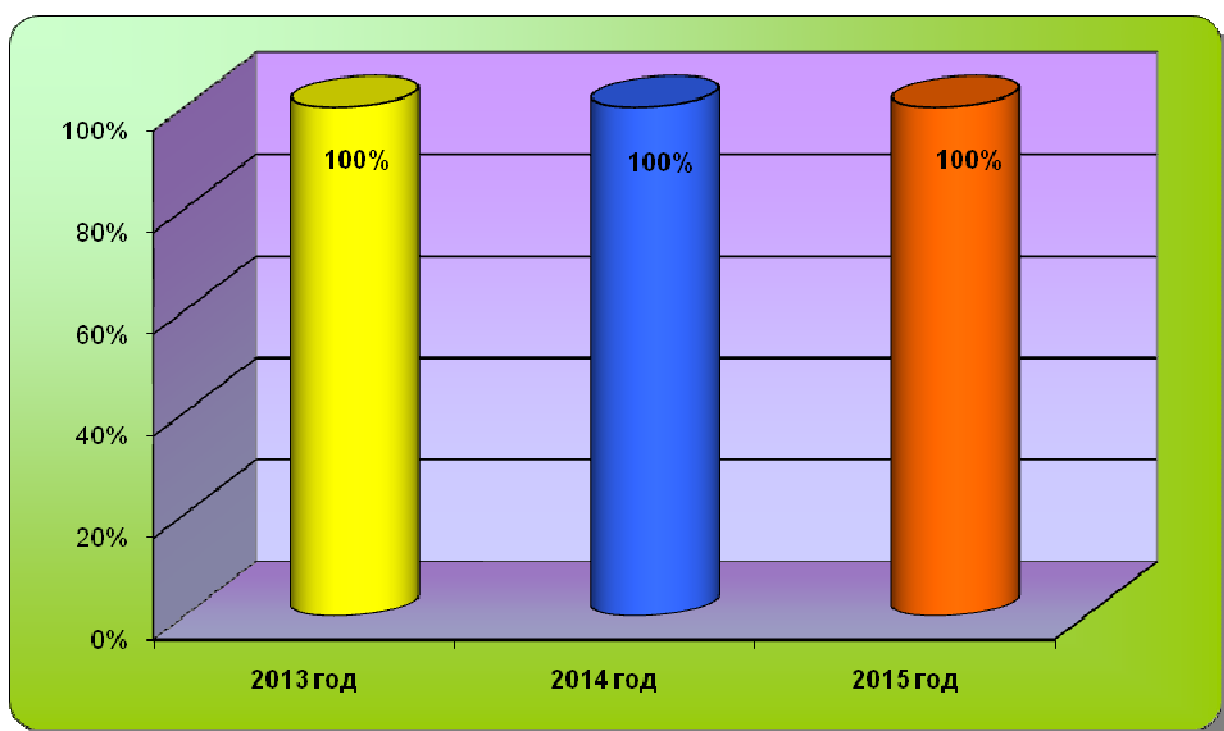
*Качество знаний за последние три года*



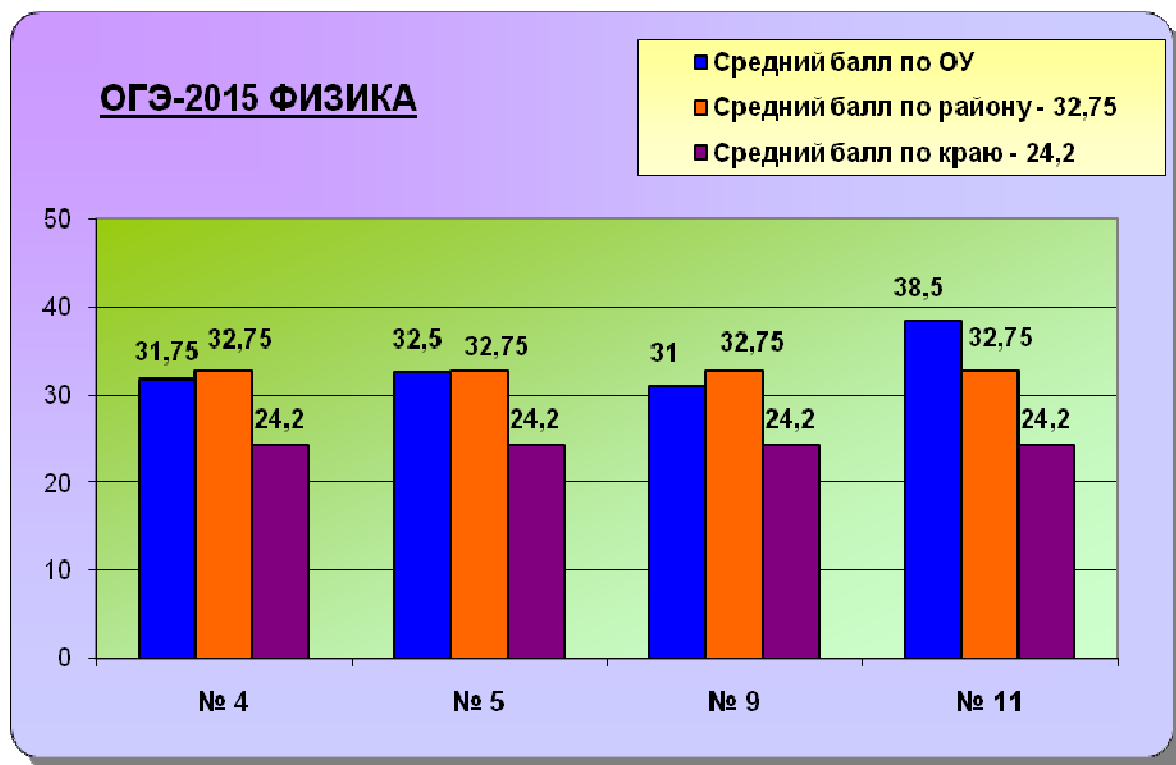
*Рейтинг общеобразовательных учреждений по набранным баллам ОГЭ по биологии в 2015 году*



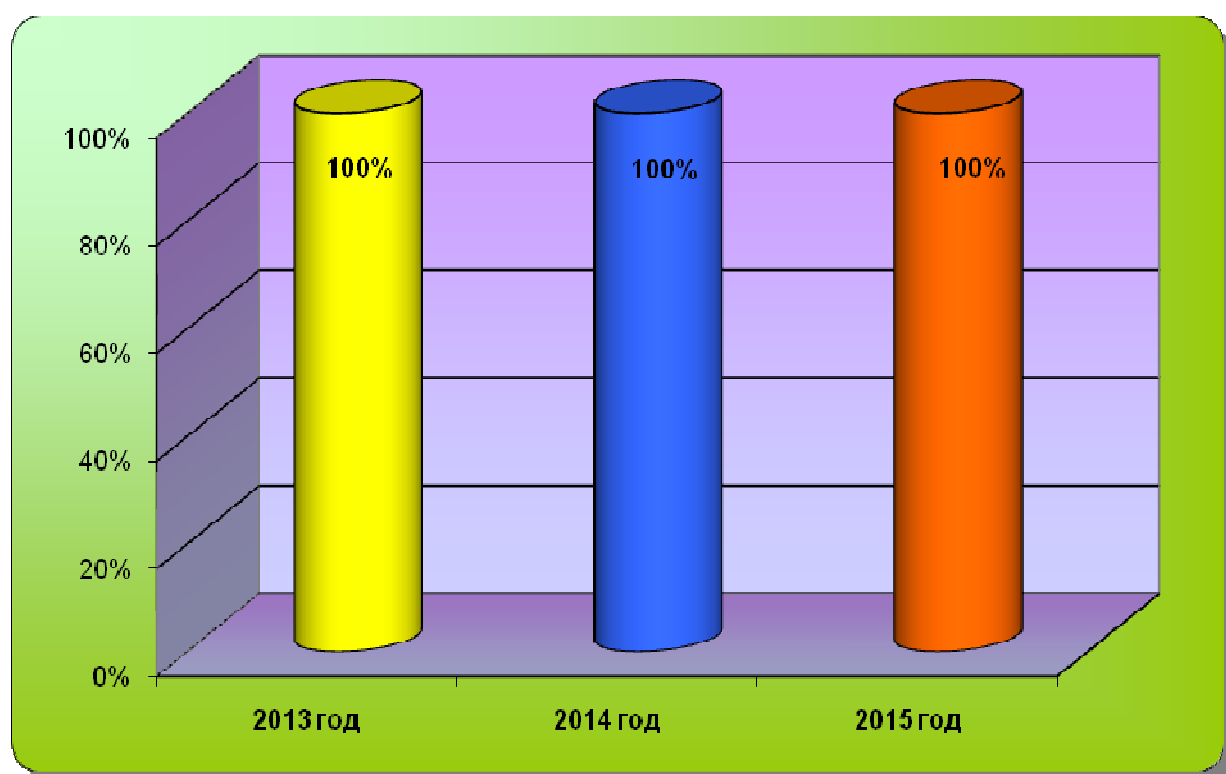
**Качество знаний за последние три года**



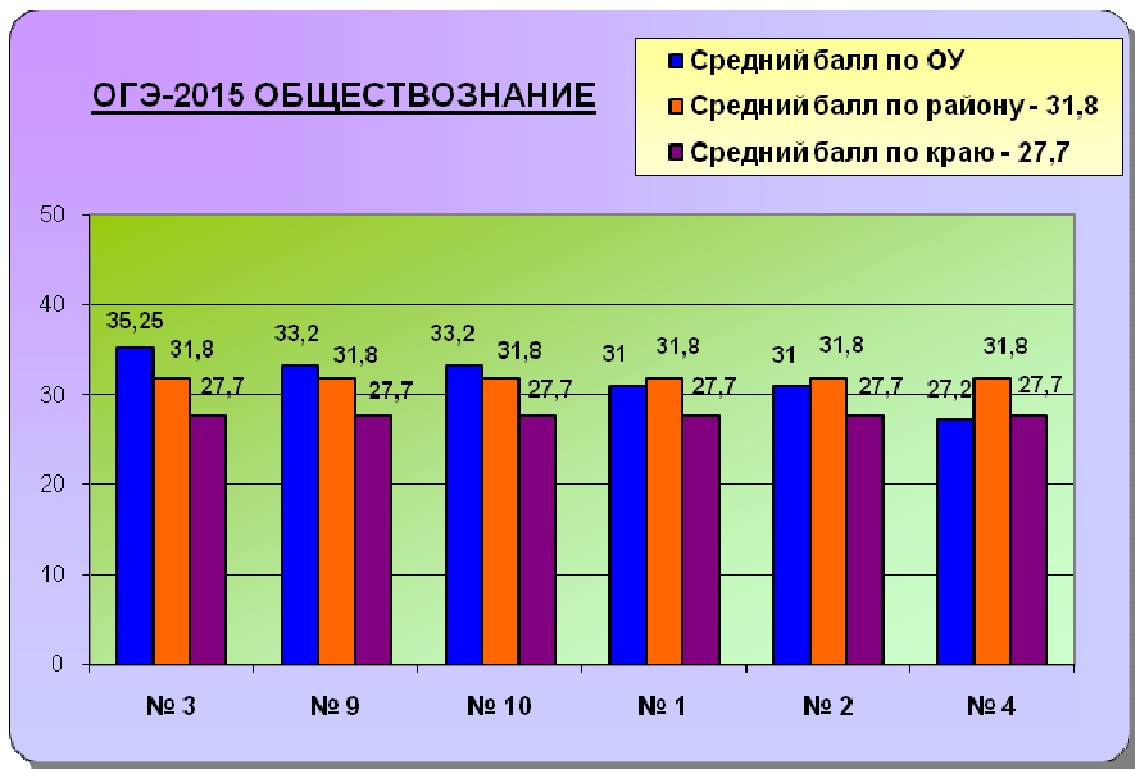
*Рейтинг общеобразовательных учреждений  
по набранным баллам ОГЭ по физике в 2015 году*



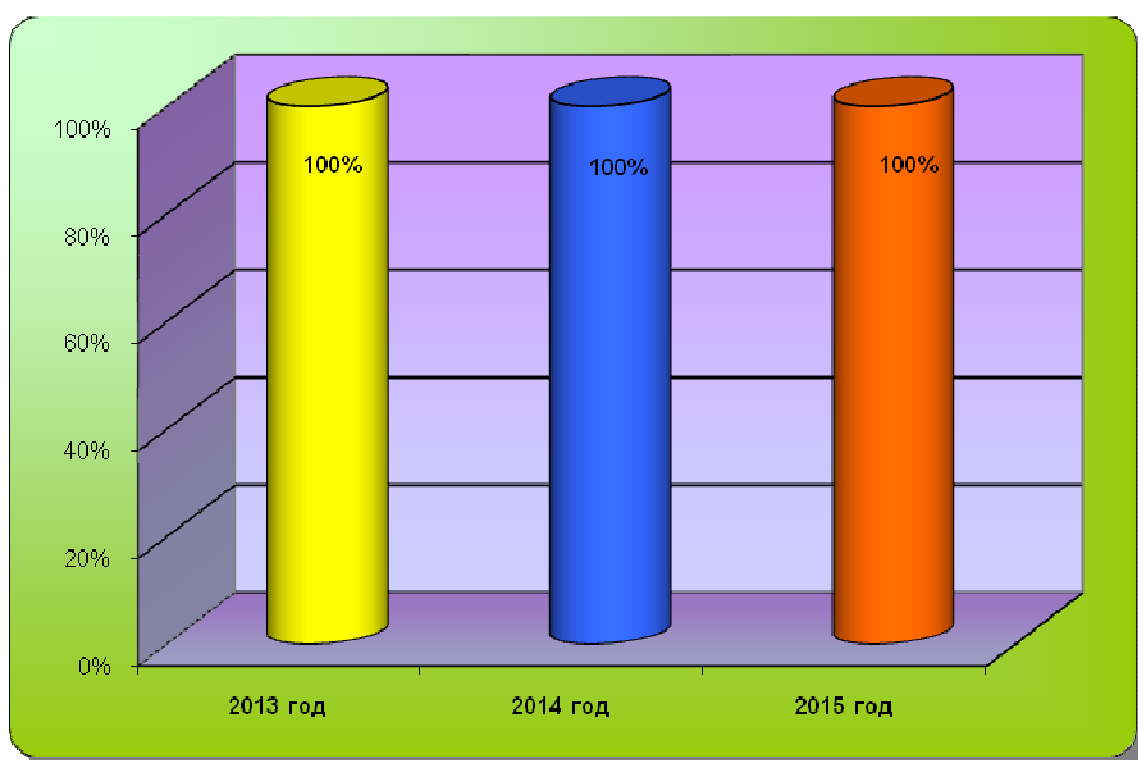
*Качество знаний за последние три года*



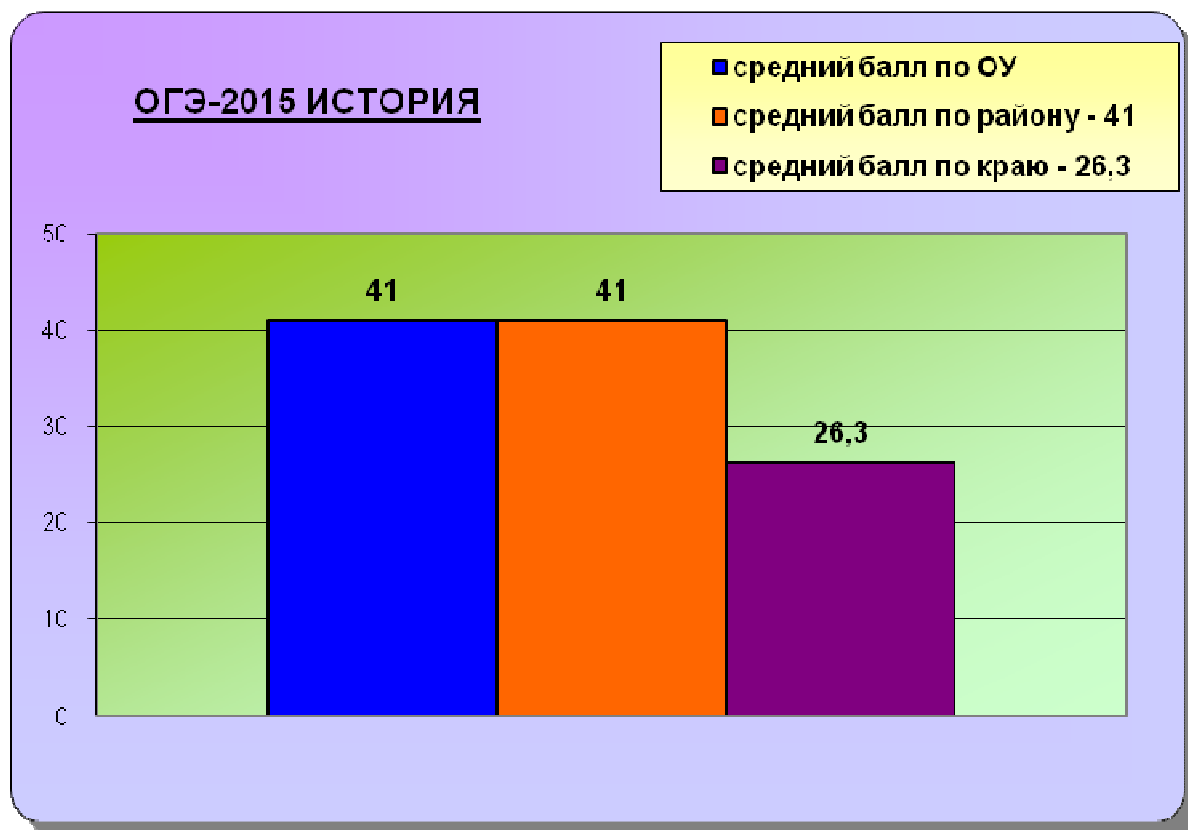
*Рейтинг общеобразовательных учреждений  
по набранным баллам ОГЭ по обществознанию  
в 2015 году*



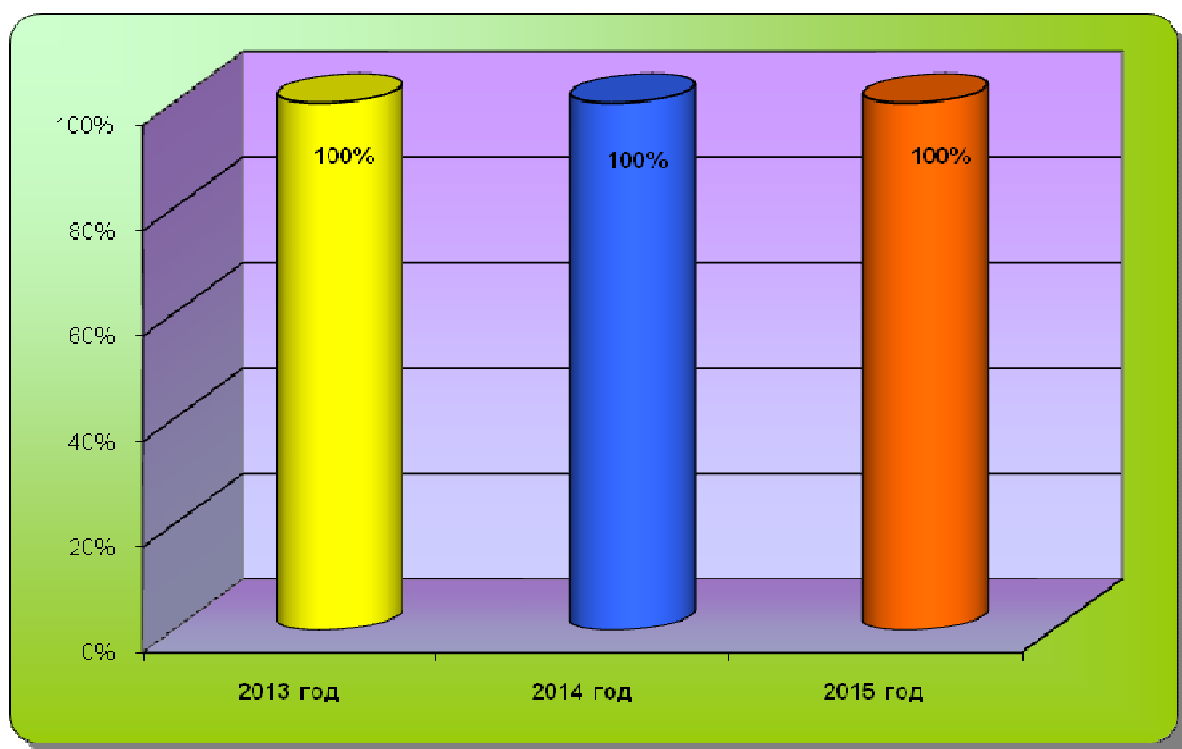
*Качество знаний за последние три года*



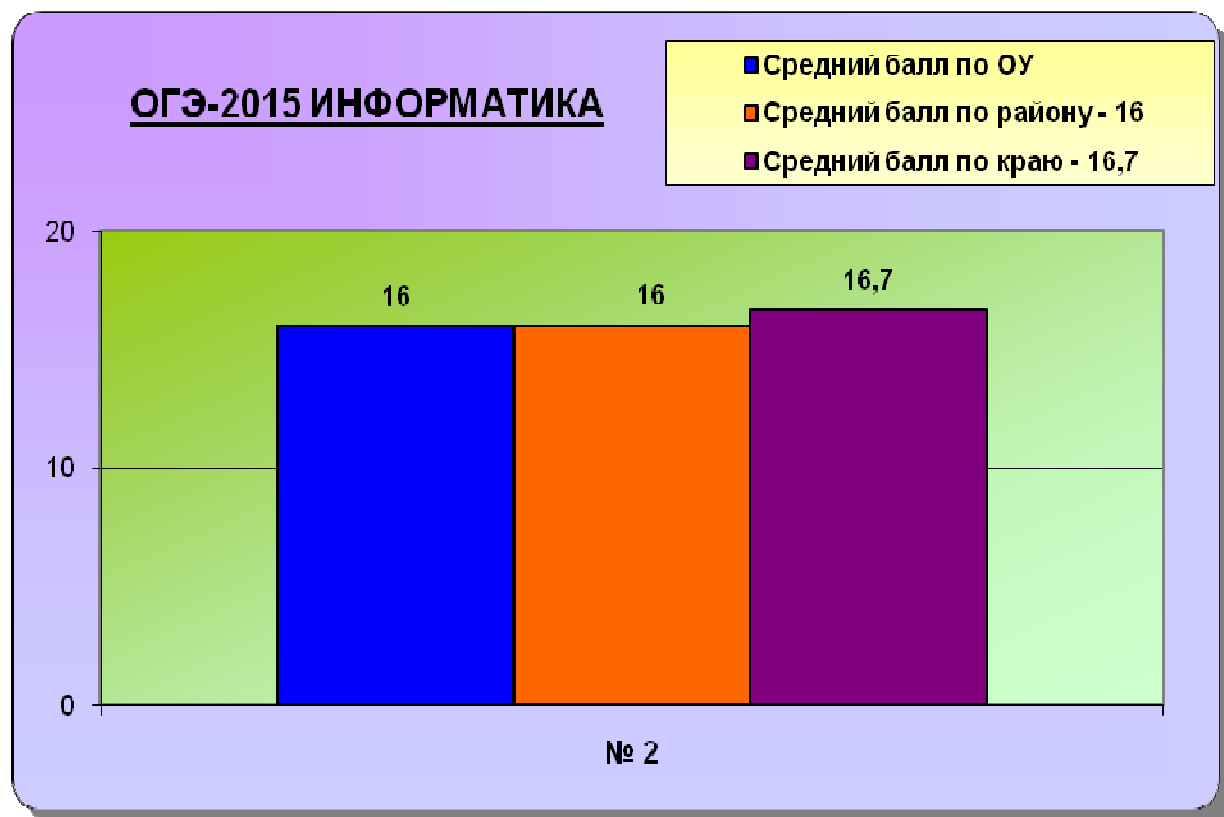
*Рейтинг общеобразовательных учреждений  
по набранным баллам ОГЭ по истории в 2015 году*



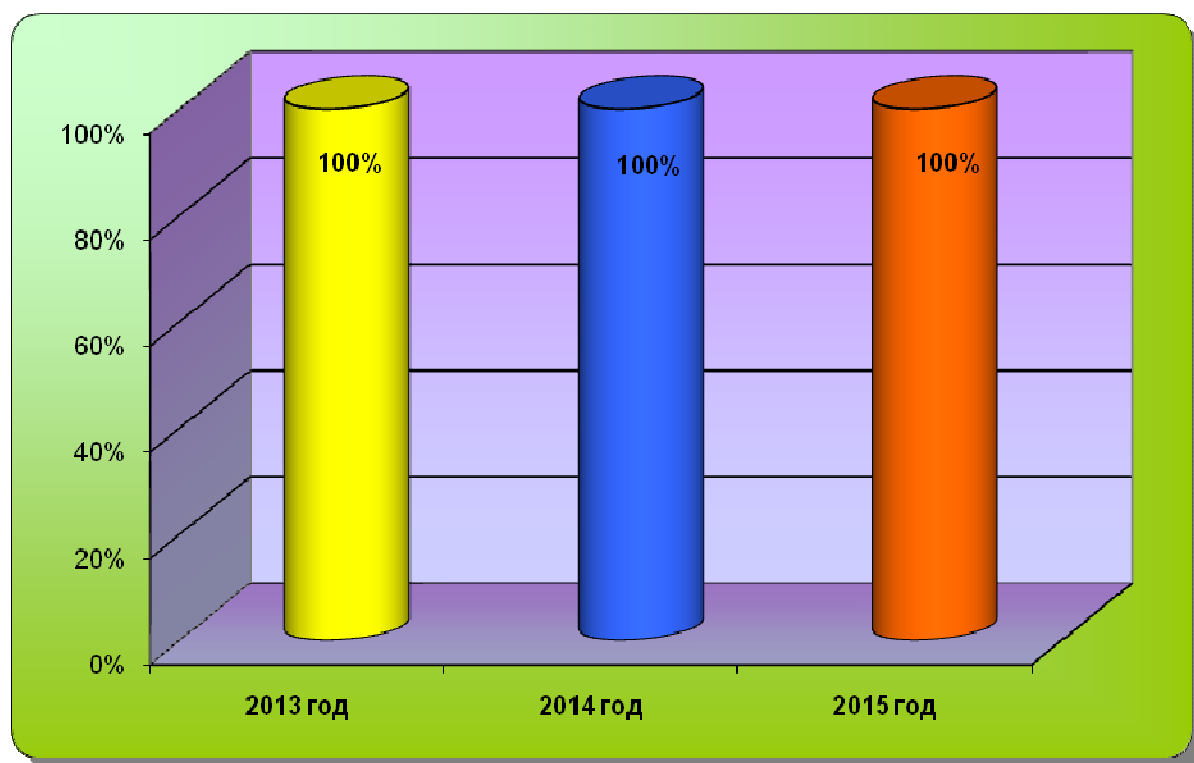
**Качество знаний за последние три года**



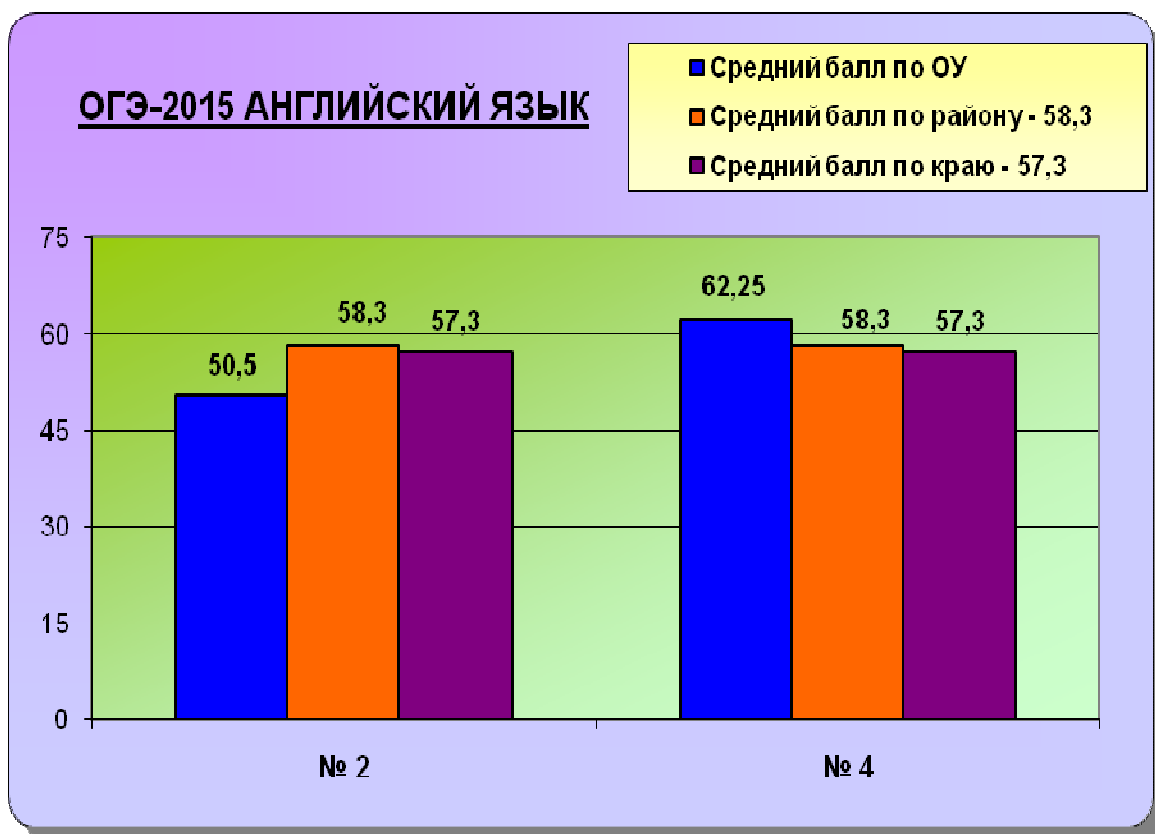
*Рейтинг общеобразовательных учреждений  
по набранным баллам ОГЭ по информатике в 2015 году*



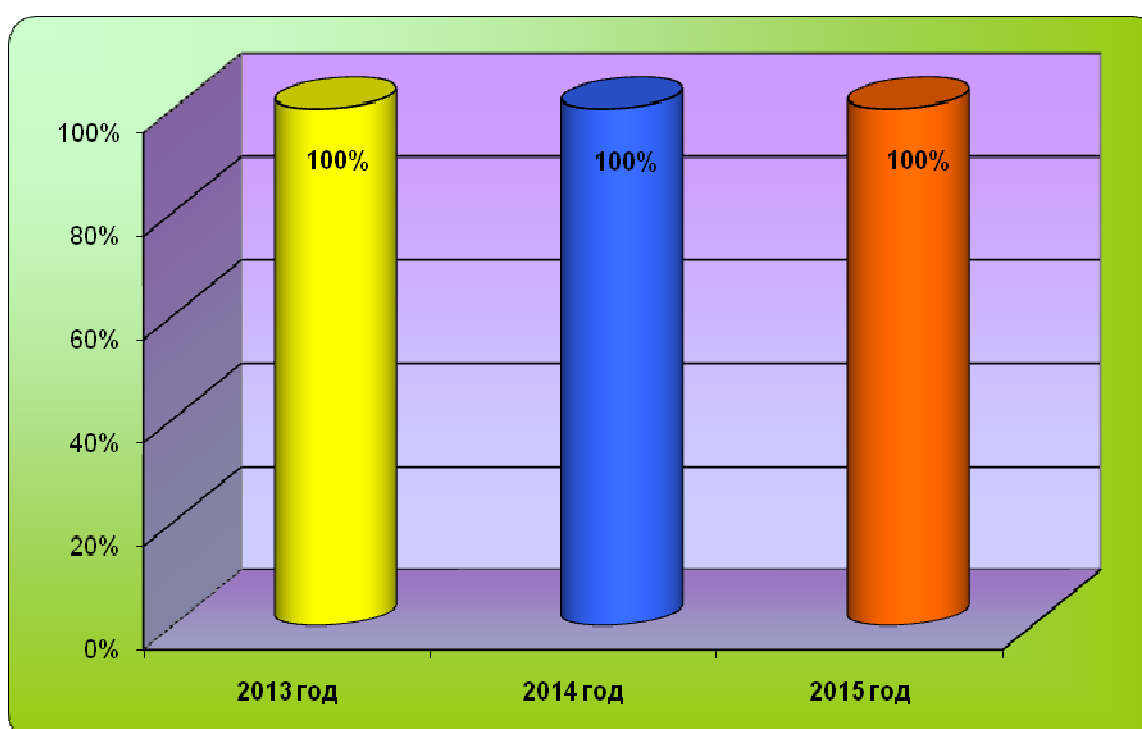
*Качество знаний за последние три года*



## Распределение набранных итоговых баллов по английскому языку в 2015 году



## Качество образования за последние три года





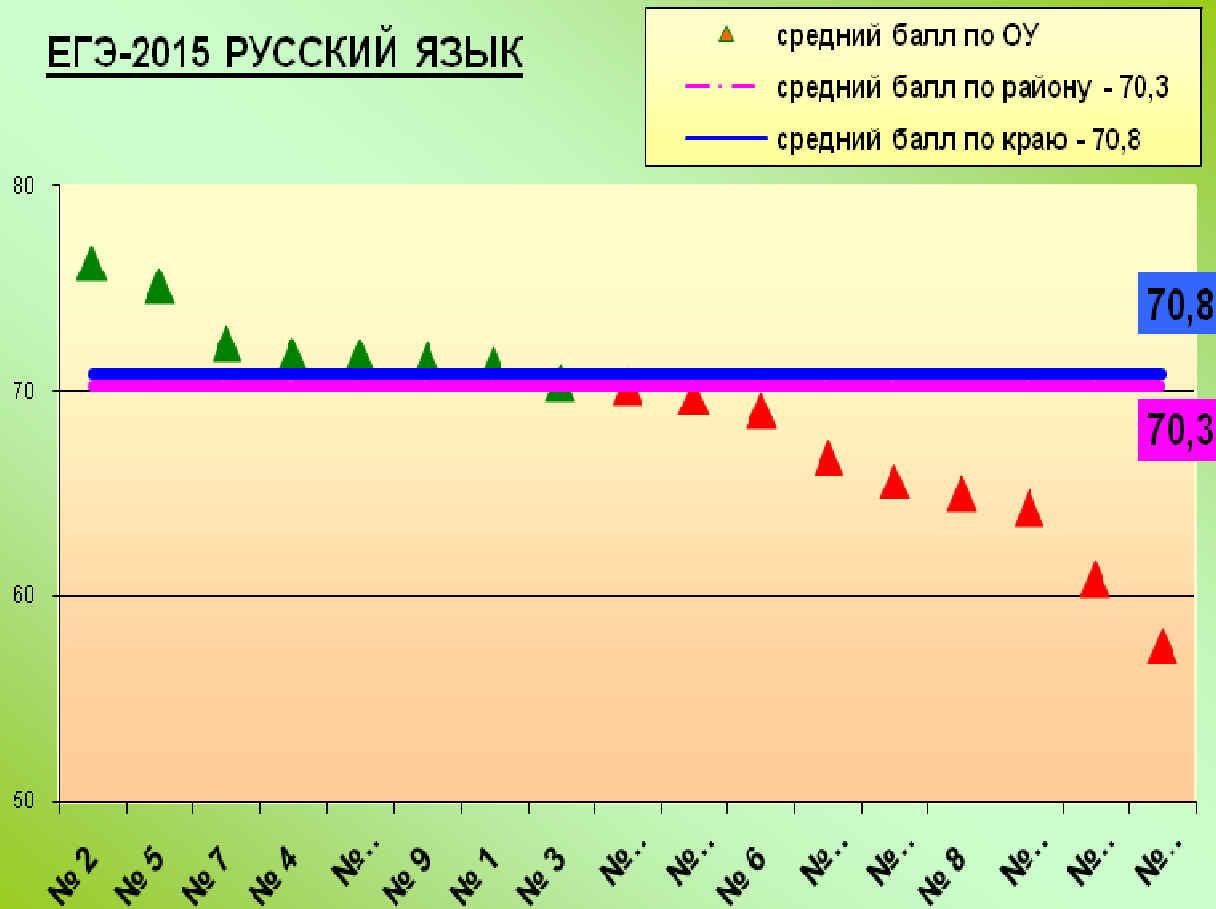
*Результаты ЕГЭ  
в 2014-2015 учебном году*

ОУ	Русский язык	математика	физика	химия	информатика	биология	история	география	Английский язык	Обществознание	литература
СОШ № 1	71,2	47,9	42	74	48	69,7	50			58,8	
Гимназия № 2	76,2	61,5	59,4	80,3	56	68	55,8		52,3	67,3	74,8
СОШ № 3	70,4	53,1	50,8	75,4	62,3	71,6	55,9	52	75,5	64,3	65
СОШ № 4	71,8	52,4	54,5	63,5	61,5	52,8	43	61		55,4	66,8
СОШ № 5	75,1	46,5	55,2	78	72	62	76,5			70,6	
СОШ № 6	69	63,5	49	70,7	57					61,2	
СОШ № 7	72,3	52,4	55	54		44,5			50	56,7	
СОШ № 8	65	43,2				27	46,5			56,4	71
СОШ № 9	71,5	51,8	37,8			32	76	61,7	57	71,9	
СОШ № 10	66,8	60,2	47,5		38	63	38			58,4	
СОШ № 11	69,7	47,7	51		50		46,7	72,1	85	57,9	
СОШ № 13	65,6	38,6	48	51	40	48,2	54,3			55,4	63,7
СОШ № 14	57,6	37,3	41		20	33			16	49,8	
СОШ № 15	60,8	40	54,5				49,5	60		55,8	
СОШ № 16	70,2	51,4	43		35,5	47	50,9			62,5	
СОШ № 17	71,8	45,2		69,5		61	30			55	
СОШ №18	64,3	34,3	37,5	59		61,7	52			64,5	
<b>район 2015</b>	<b>70,3</b>	<b>50,9</b>	<b>50,4</b>	<b>69,3</b>	<b>51,2</b>	<b>58,4</b>	<b>52,6</b>	<b>66,4</b>	<b>57,3</b>	<b>61,4</b>	<b>69,1</b>
<b>край 2015</b>	<b>70,8</b>	<b>49,5</b>	<b>54,3</b>	<b>64,8</b>	<b>56,7</b>	<b>61,3</b>	<b>53,9</b>	<b>65,3</b>	<b>61,1</b>	<b>60</b>	<b>65,4</b>

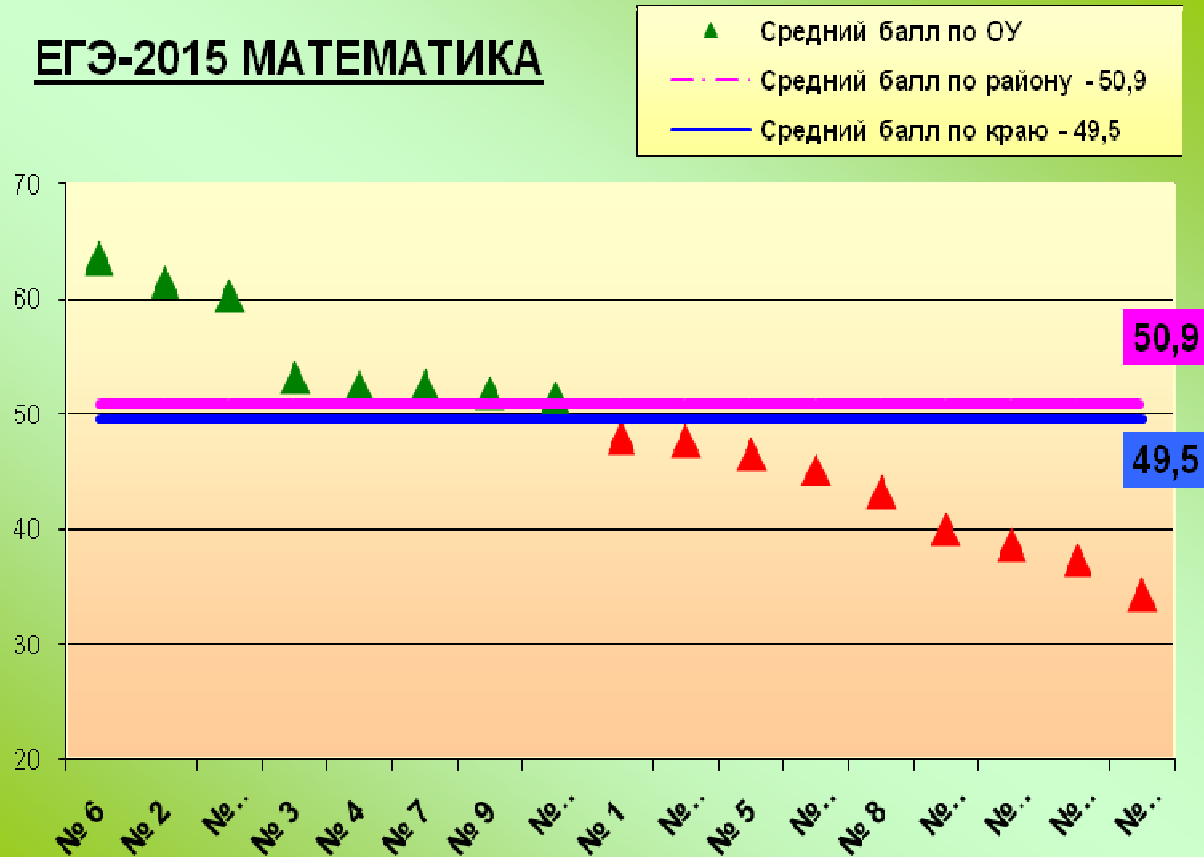
Результаты выше краевого показателя

## Низкие показатели

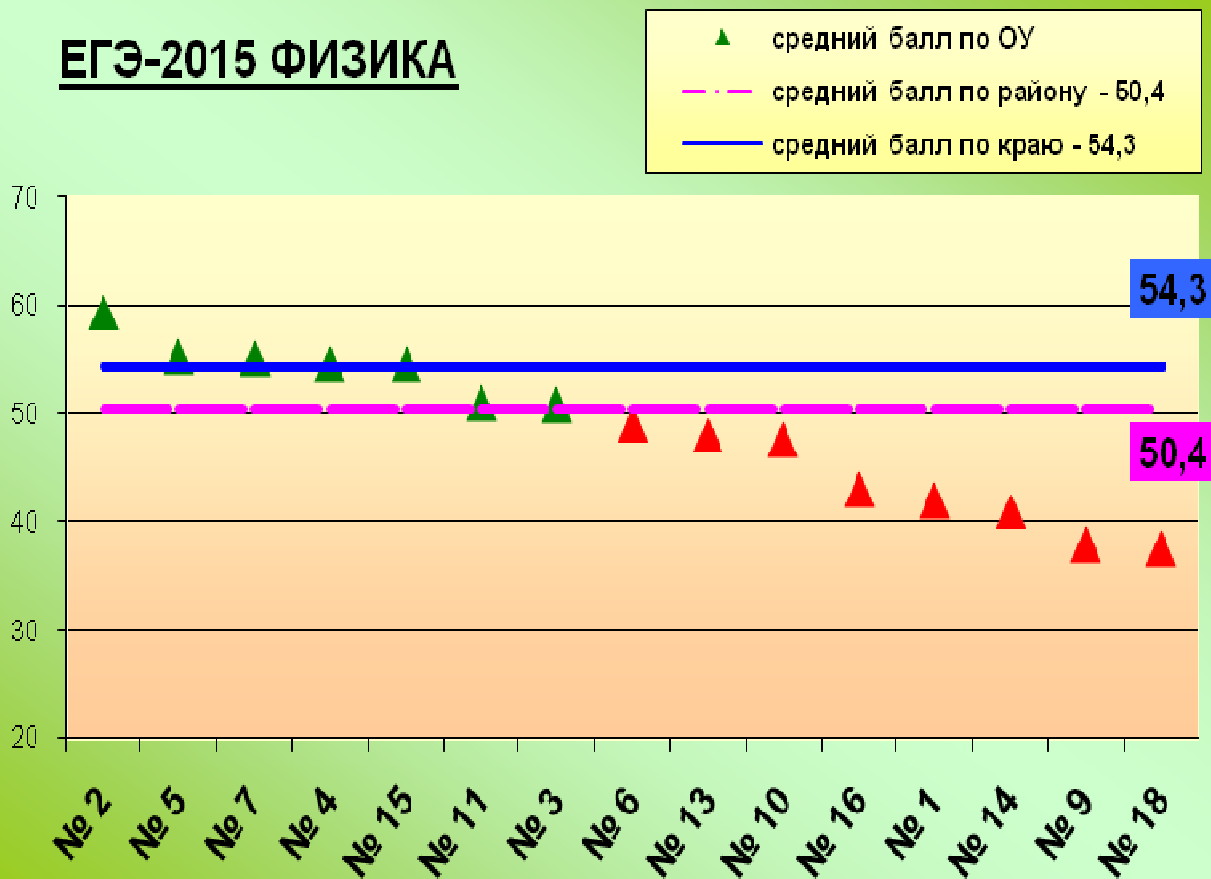
### ЕГЭ-2015 РУССКИЙ ЯЗЫК



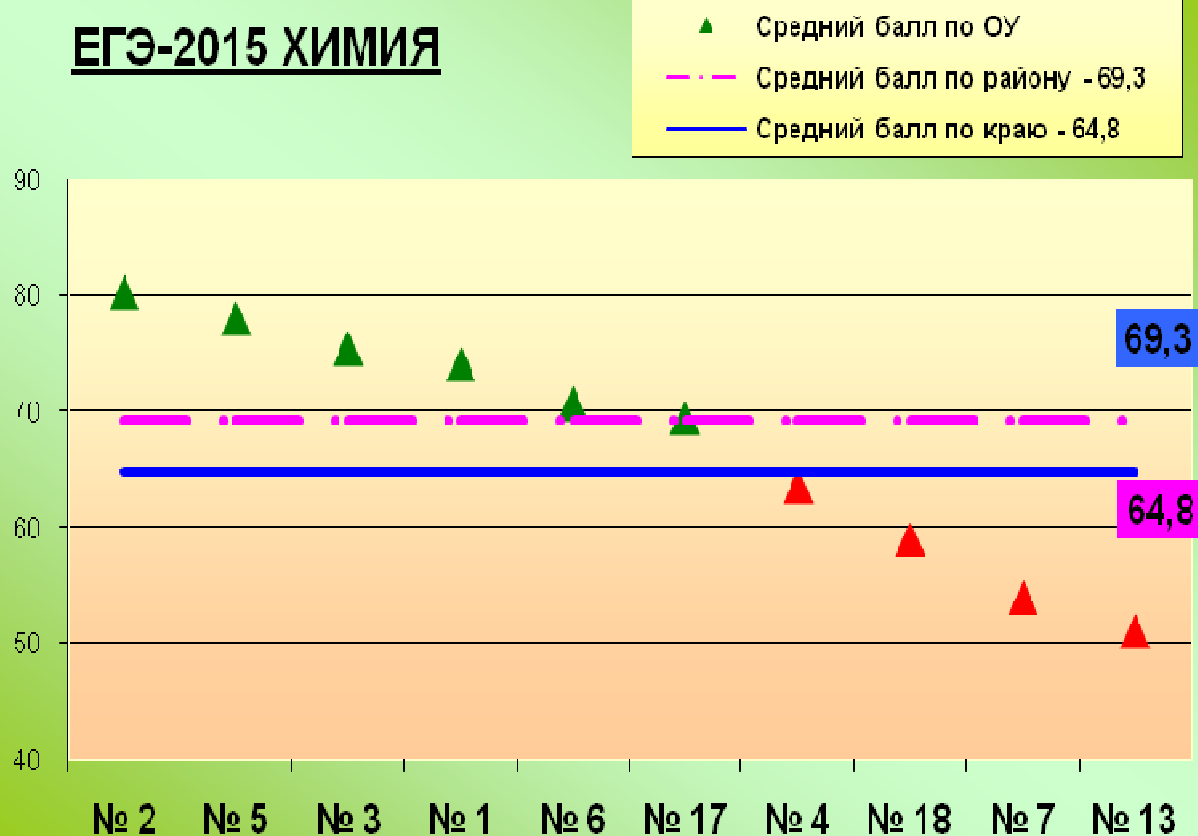
## ЕГЭ-2015 МАТЕМАТИКА



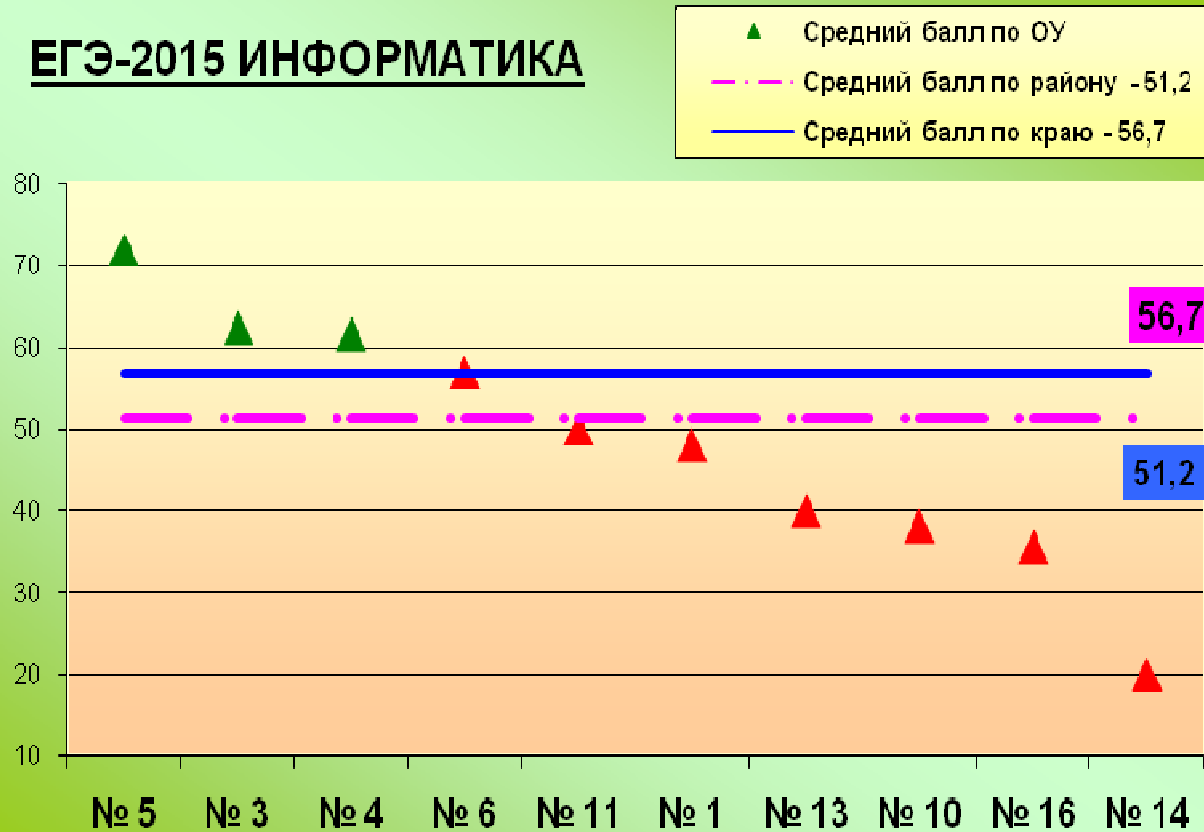
## ЕГЭ-2015 ФИЗИКА



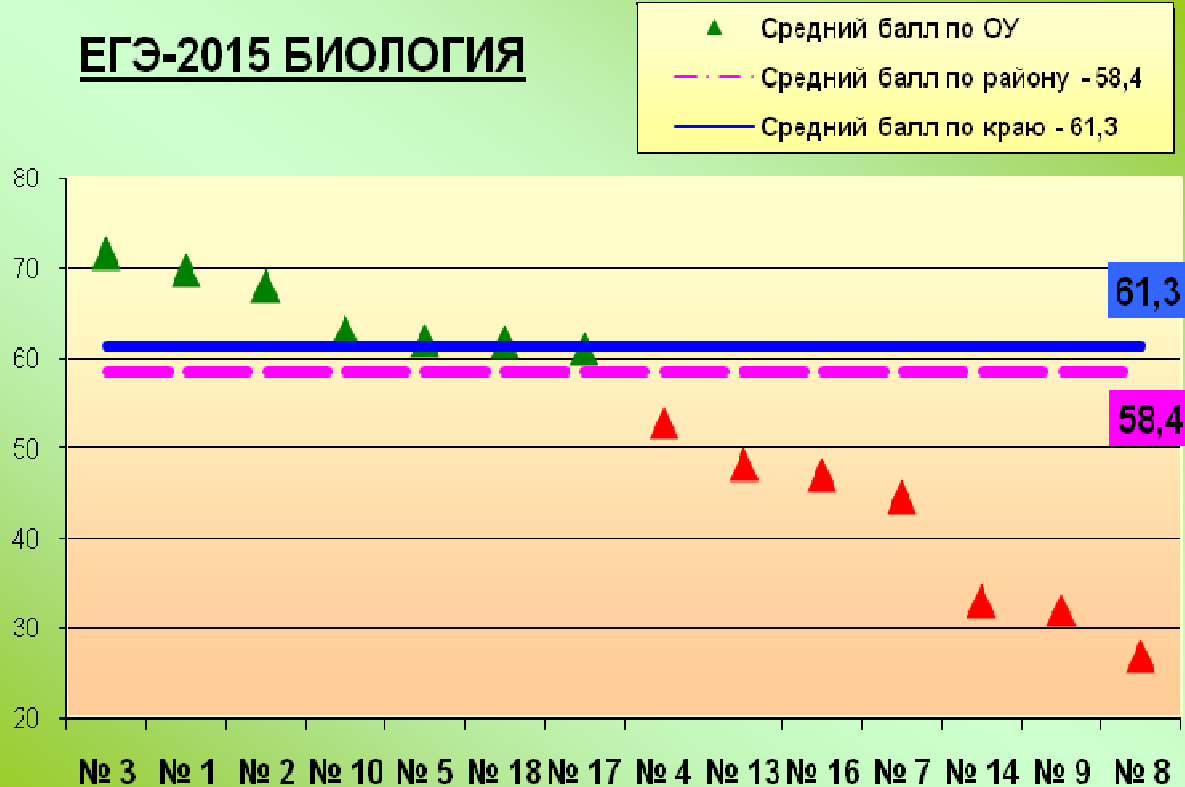
## ЕГЭ-2015 ХИМИЯ



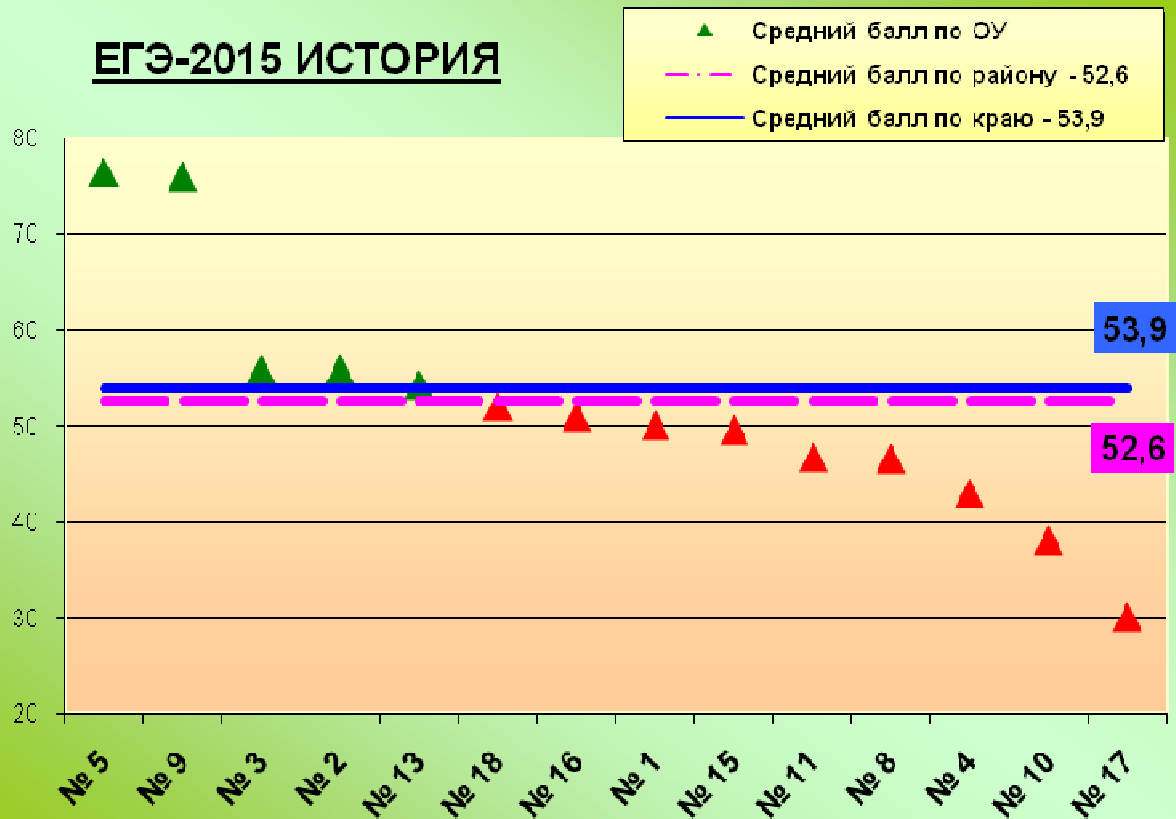
## ЕГЭ-2015 ИНФОРМАТИКА



## ЕГЭ-2015 БИОЛОГИЯ

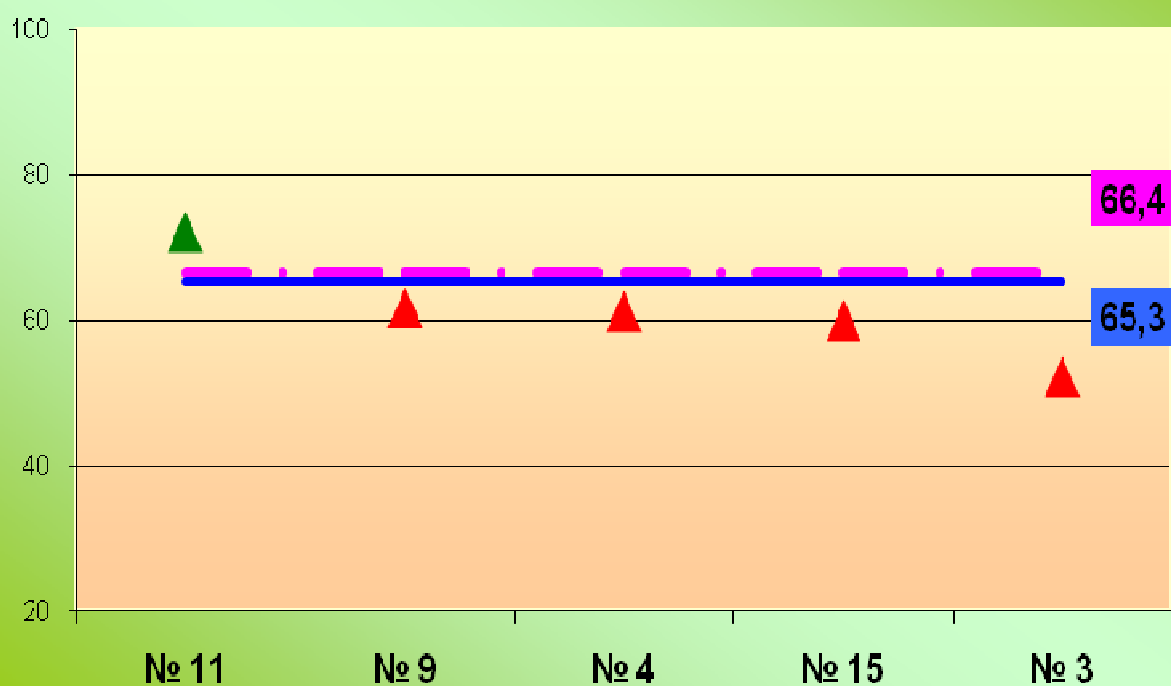


## ЕГЭ-2015 ИСТОРИЯ



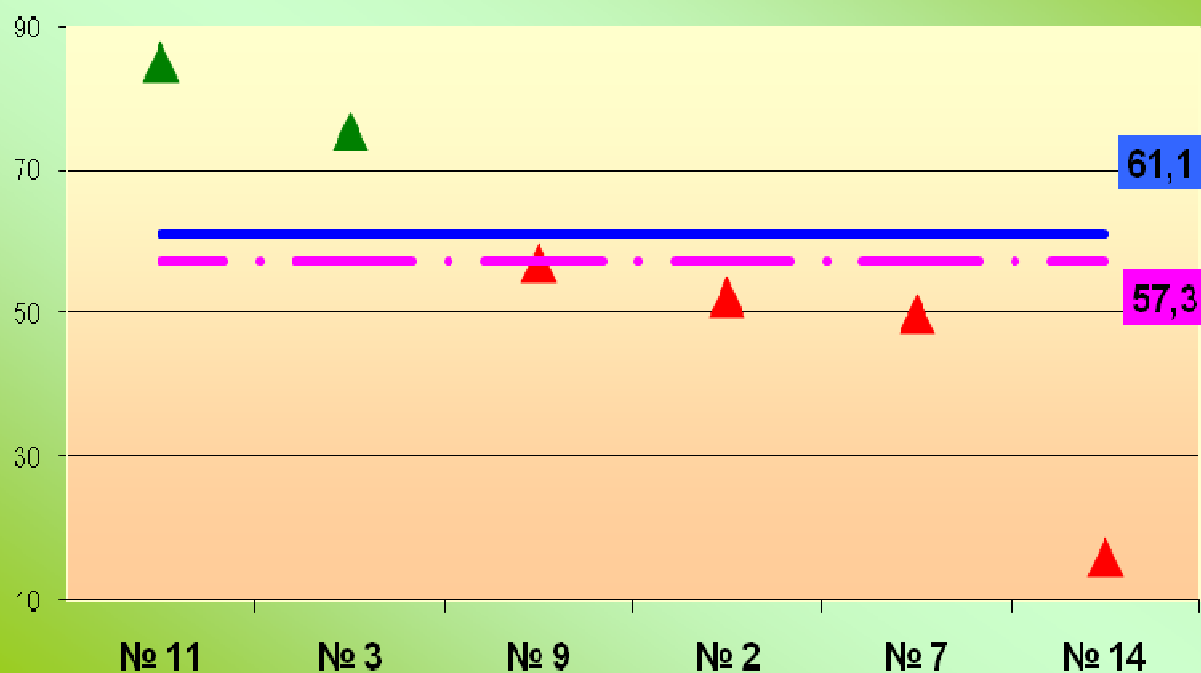
## ЕГЭ-2015 ГЕОГРАФИЯ

- ▲ Средний балл по ОУ
- Средний балл по району - 66,4
- Средний балл по краю - 65,3



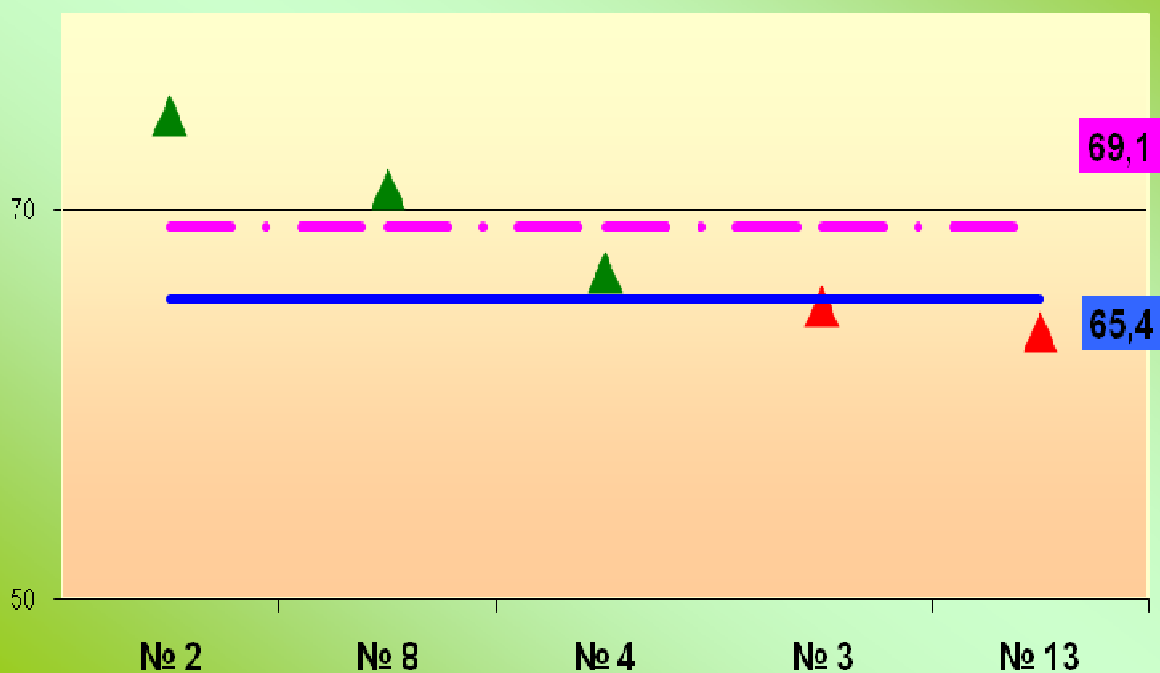
## ЕГЭ-2015 АНГЛИЙСКИЙ ЯЗЫК

- ▲ Средний балл по ОУ
- Средний балл по району - 57,3
- Средний балл по краю - 61,1



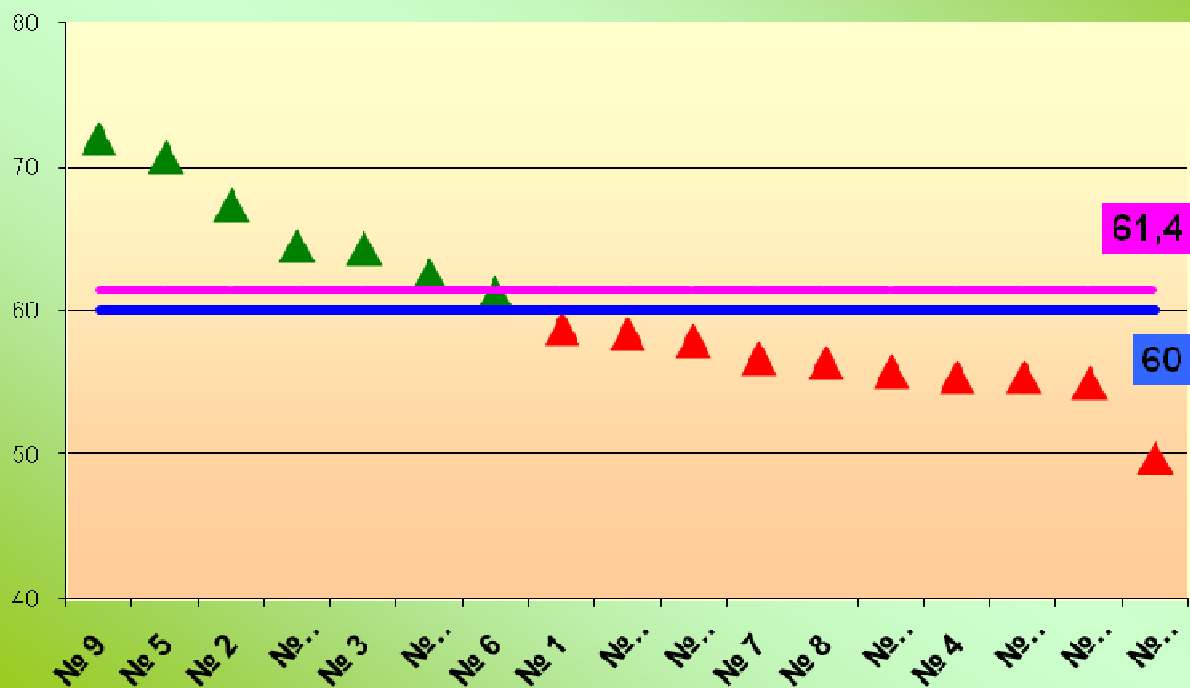
## ЕГЭ-2015 ЛИТЕРАТУРА

- ▲ Средний балл по ОУ
- Средний балл по району - 69,1
- Средний балл по краю - 65,4



## ЕГЭ-2015 ОБЩЕСТВОЗНАНИЕ

- ▲ Средний балл по ОУ
- Средний балл по району - 61,4
- Средний балл по краю - 60

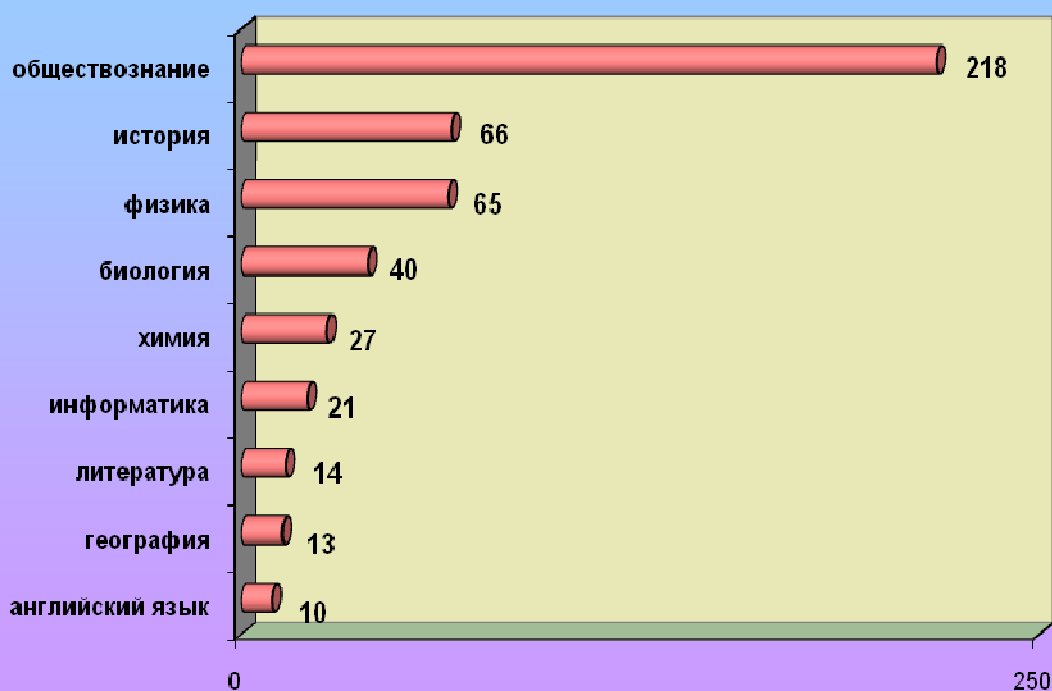


### Рейтинг предметов по среднему баллу в районе





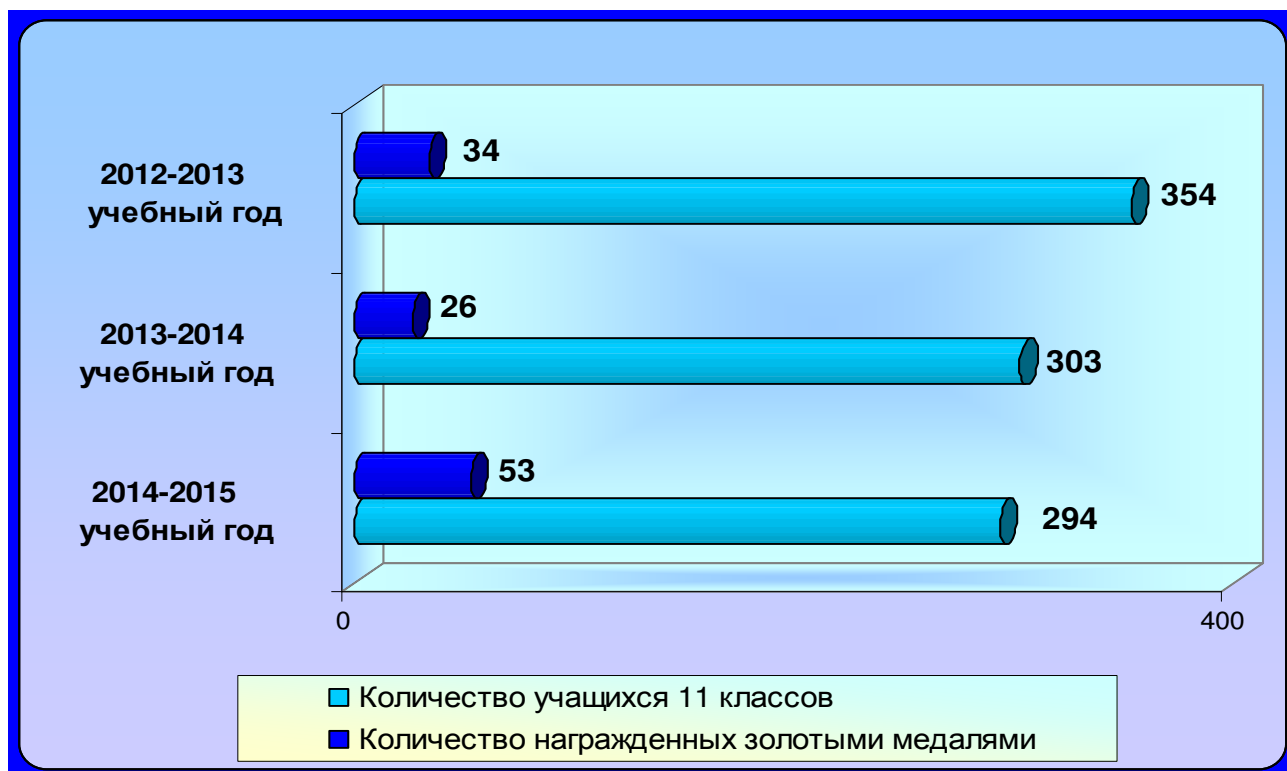
### Рейтинг предметов по количеству сдающих выпускников



### Сведения о награждении выпускников общеобразовательных учреждений Новокубанского района золотыми медалями «За особые успехи в учении»

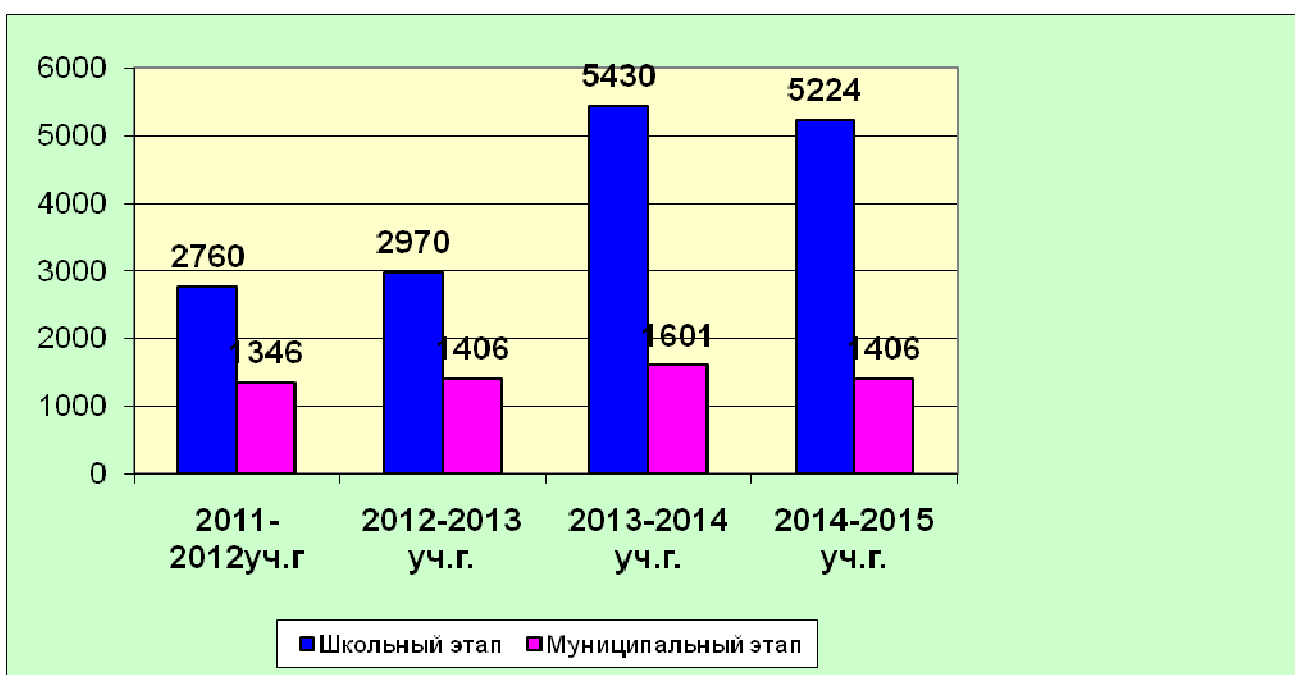
№ ОУ	2012-2013 учебный год			2013-2014 учебный год			2014-2015 учебный год		
	Всего детей	Награжденных	%	Всего детей	Награжденных	%	Всего детей	Награжденных	%
МОБУСОШ № 1	30	5	16,7	27	1	3,7		2	
МОБУГ № 2	55	1	1,8	52	4	7,6		14	
МОБУСОШ № 3	37	9	24,3	26	2	7,6		8	
МОБУСОШ № 4	19	1	5,3	20	5	25		4	
МОБУСОШ № 5	21	-	-	23	-	-		-	
МОБУСОШ № 6	12	2	16,7	6	2	33,3		2	
МОБУСОШ № 7	10	-	-	9	3	33,3		1	
МОБУСОШ № 8	12	-	-	14	1	7,1		1	
МОБУСОШ № 9	30	8	26,7	18	1	5,5		6	
МОБУСОШ № 10	30	3	10	20	3	15		3	
МОБУСОШ № 11	13	-	-	13	-	-		6	
МОБУСОШ № 13	17	1	5,9	13	1	7,7		2	
МОБУСОШ № 14	9	-	-	10	-	-		-	
МОБУСОШ № 15	13	4	30,8	11	1	9,09		-	
МОБУСОШ № 16	10	-	-	8	-	-		-	
МОБУСОШ № 17	8	-	-	6	1	16,6		2	
МОБУСОШ № 18	12	-	-	11	1	9,09		2	
<b>Итого по району</b>	<b>354</b>	<b>34</b>	<b>9,6</b>	<b>303</b>	<b>26</b>	<b>8,6%</b>		<b>53</b>	

*Награждение выпускников золотыми медалями  
«За особые успехи в учении»*

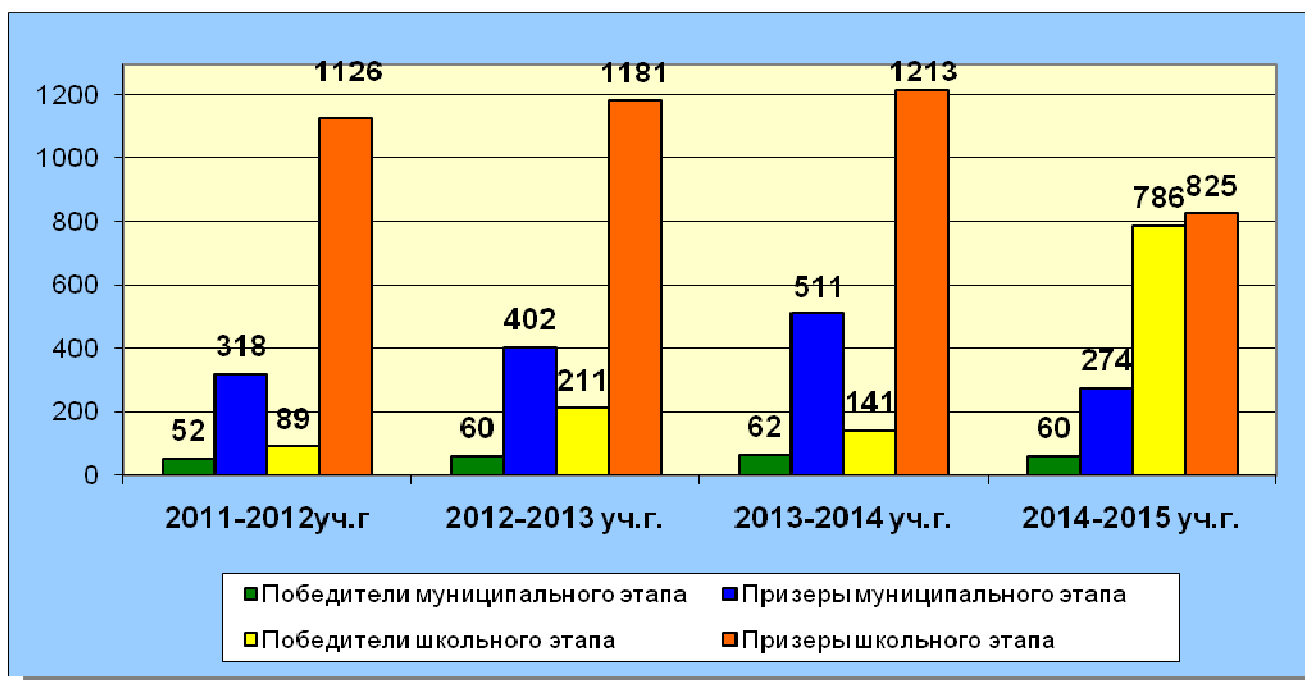


*Мониторинг участия общеобразовательных учреждений в школьном и муниципальном этапе Всероссийской олимпиады школьников и региональных олимпиад*

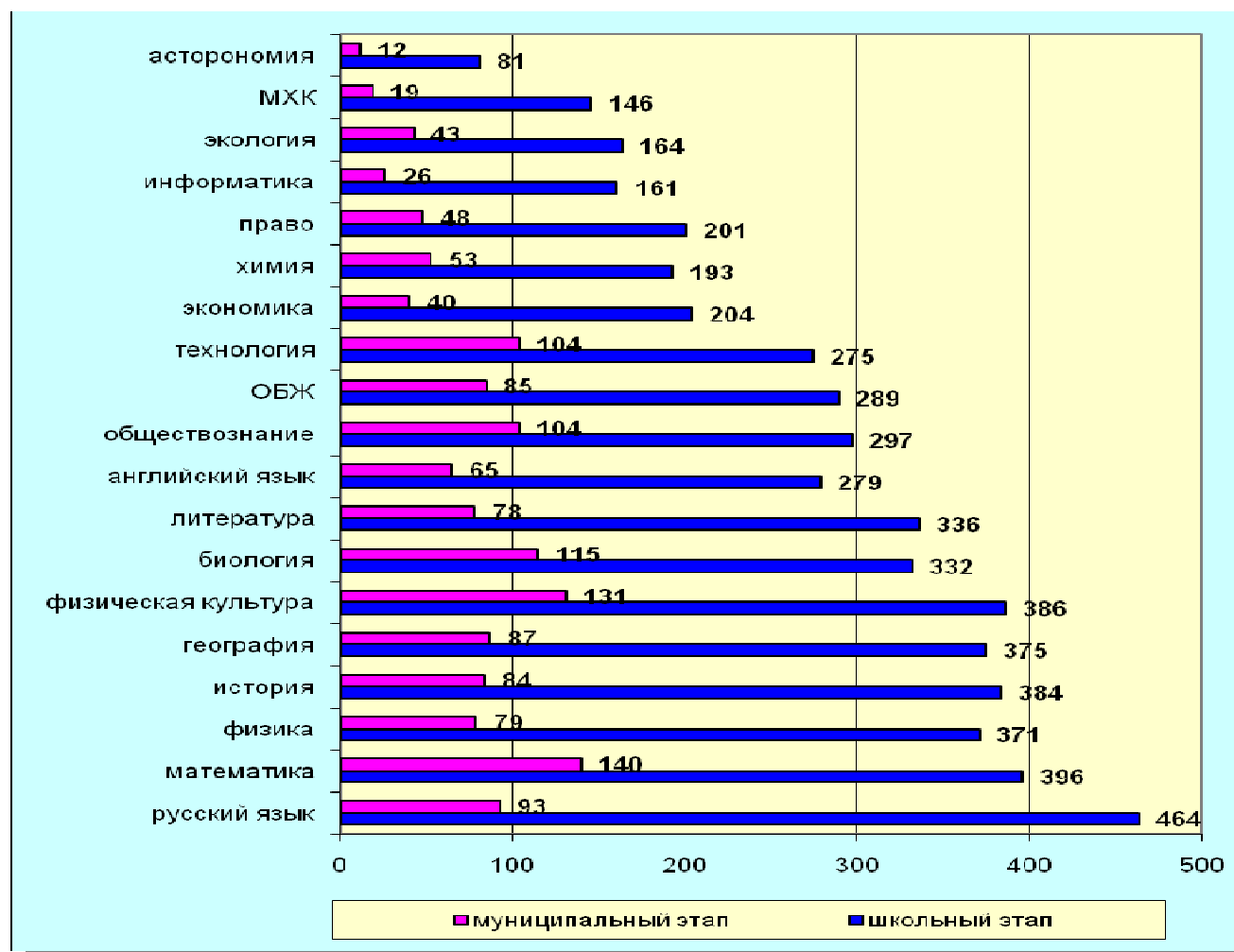
**Количество участников школьного и муниципального этапов ВОШ в 2015 году**



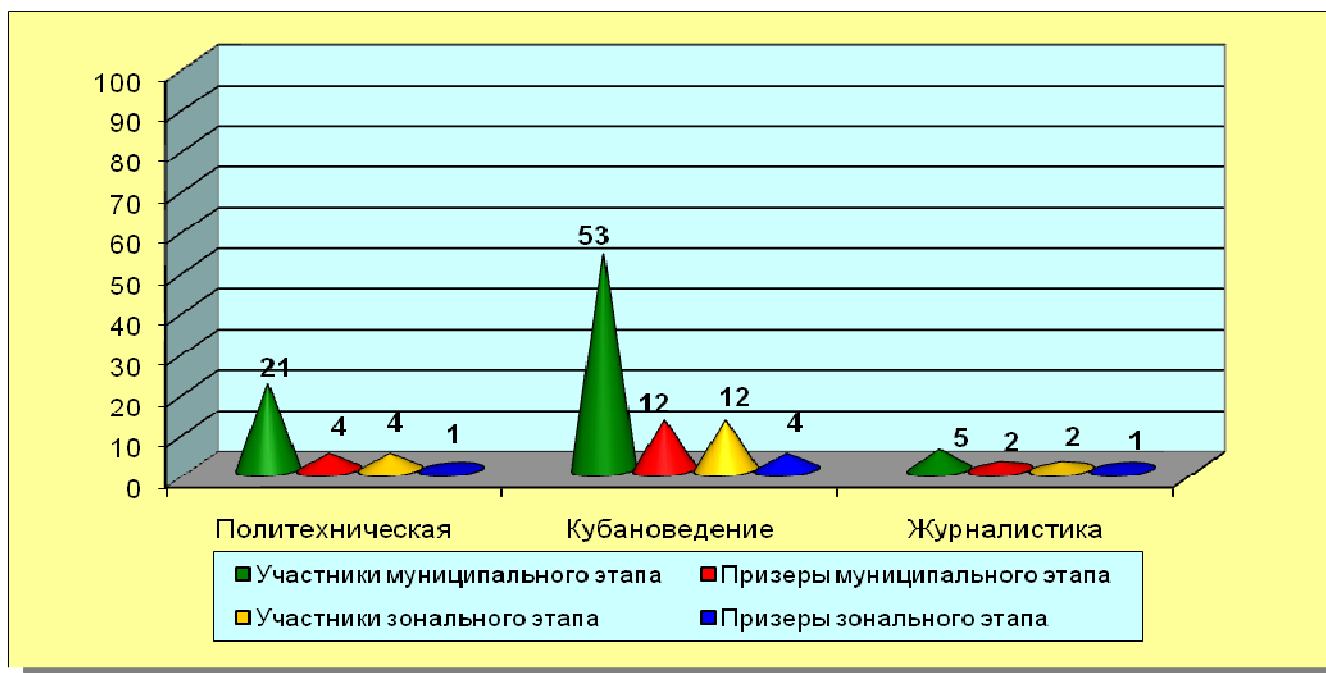
## Количество победителей и призеров школьного и муниципального этапов ВОШ в 2015 году



## Рейтинг предметов школьного и муниципального этапов ВОШ в 2015 году



## Муниципальный и зональный этапы региональной олимпиады школьников в 2015 году

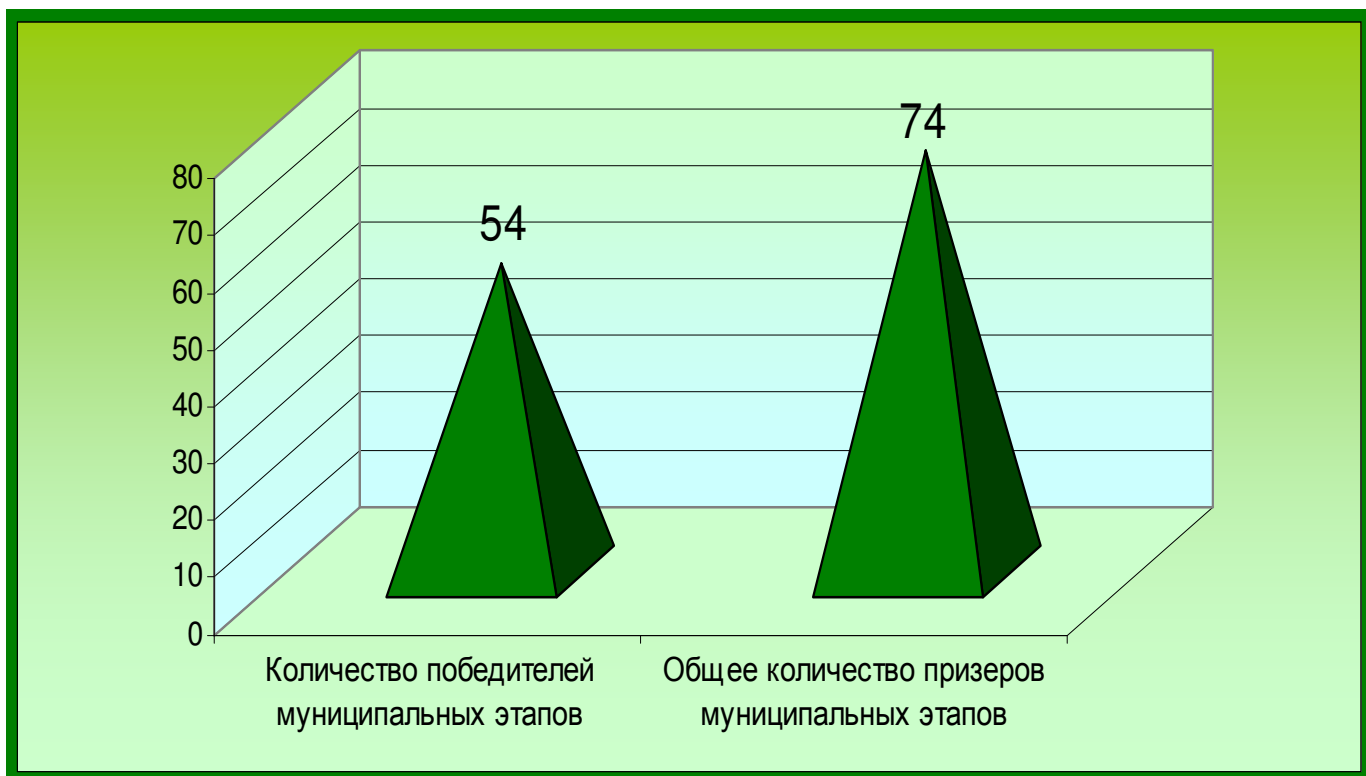


## Мониторинг участия образовательных учреждений в муниципальных и краевых конкурсах в 2014-2015 учебном году

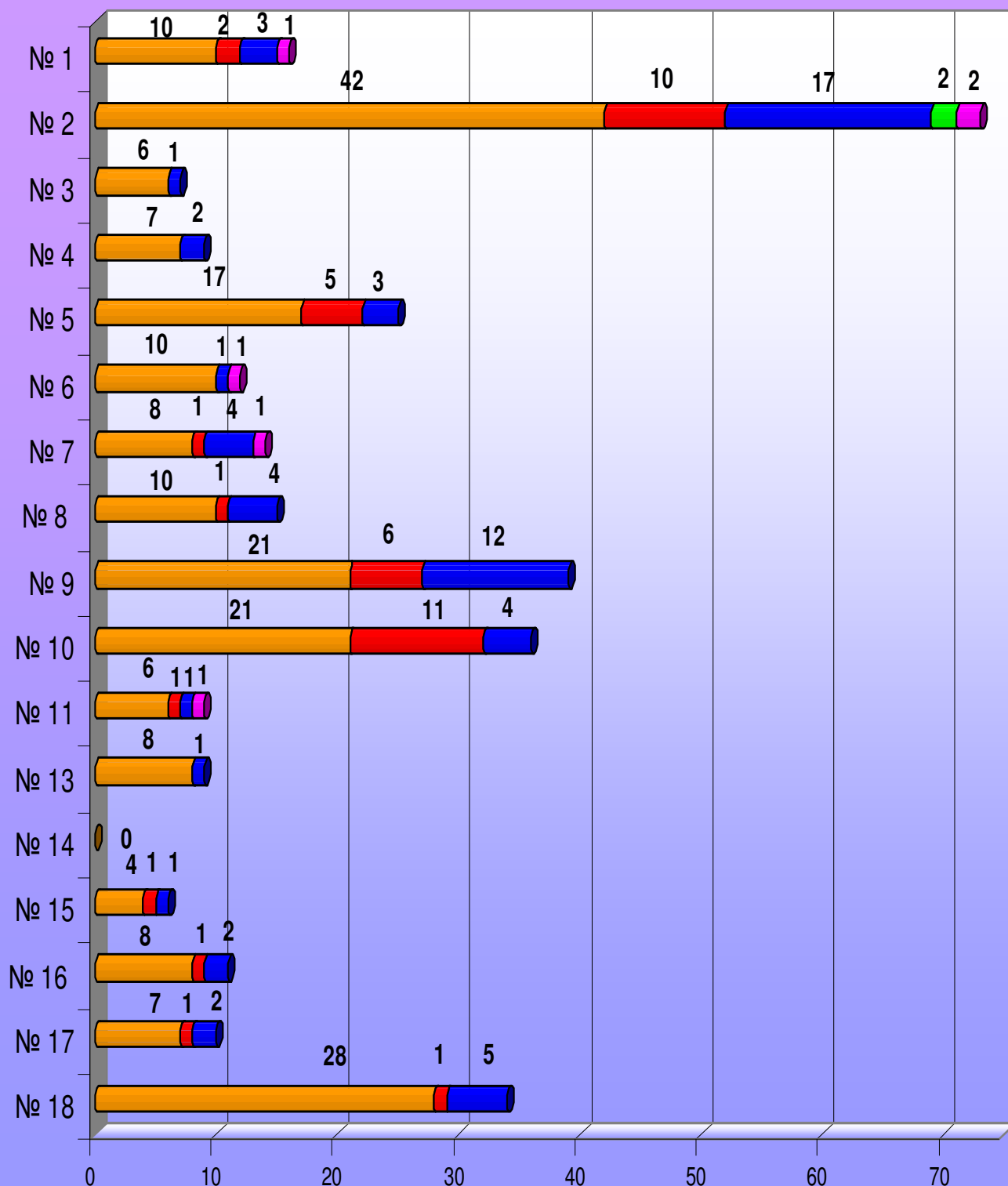
### Мониторинг количества конкурсов и участников



## Мониторинг количества победителей и призеров муниципальных этапов конкурсов

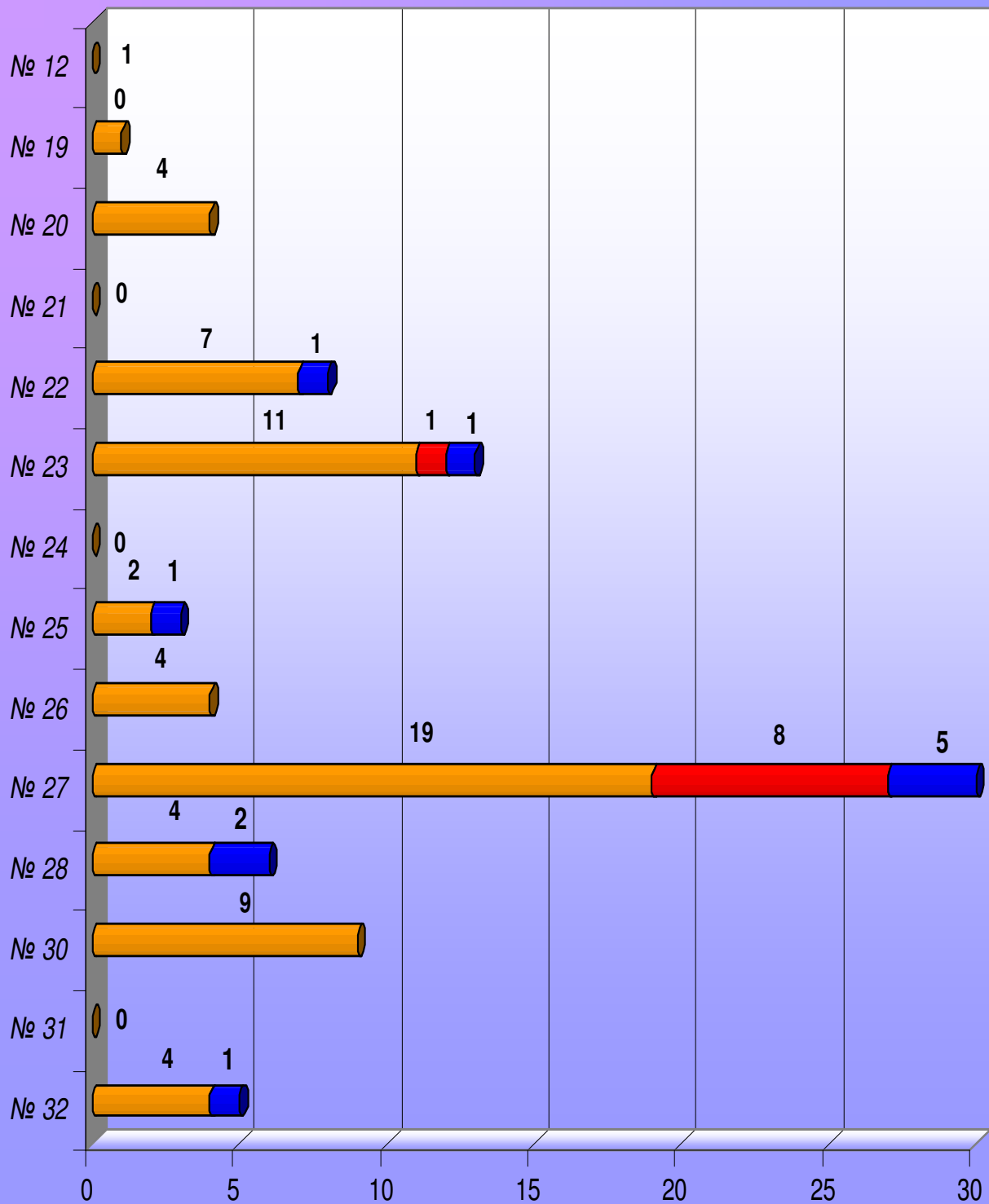


## Участие ОУ в конкурсах (средние школы)



■ количество участников муниципальных этапов  
■ количество победителей муниципальных этапов конкурсов  
■ количество призеров муниципальных этапов конкурсов  
■ количество победителей краевых этапов конкурсов  
■ количество призеров краевых этапов конкурсов

## Участие ОУ в конкурсах (основные школы)



■ количество участников муниципальных этапов  
■ количество победителей муниципальных этапов конкурсов  
■ количество призеров муниципальных этапов конкурсов

# Классы и группы казачьей направленности в общеобразовательных учреждениях муниципального образования Новокубанский район



## Количество классов (групп) казачьей направленности

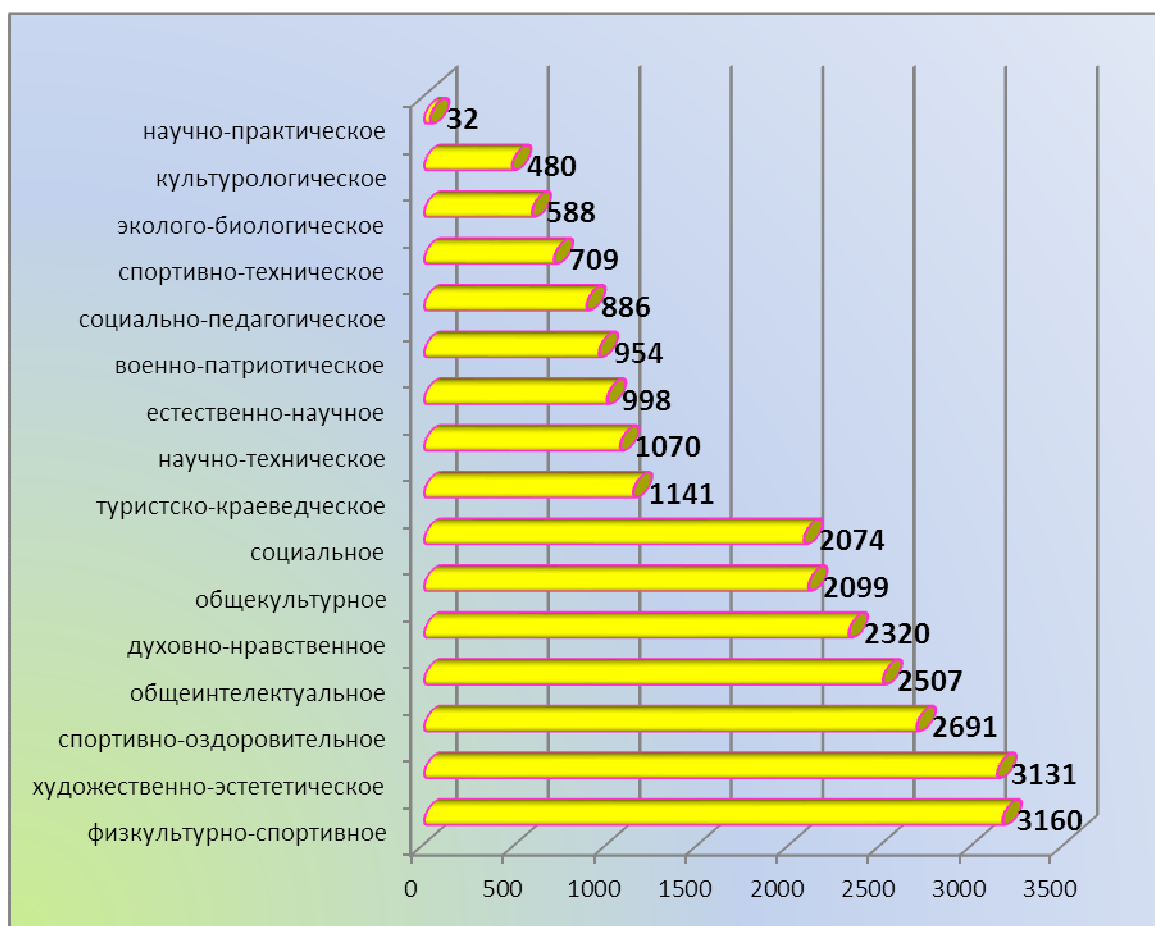




## Численность школьников и воспитанников классов в (группах) казачьей направленности



## Занятость учащихся внеурочной деятельностью в образовательных учреждениях



## Система дополнительного образования детей

Сеть учреждений дополнительного образования детей в муниципальном образовании Новокубанский район, подведомственных управлению образования составляет 4 образовательных учреждения. По состоянию на 1 апреля 2015 года в них занимается 3237 детей в возрасте от 5 до 18 лет:

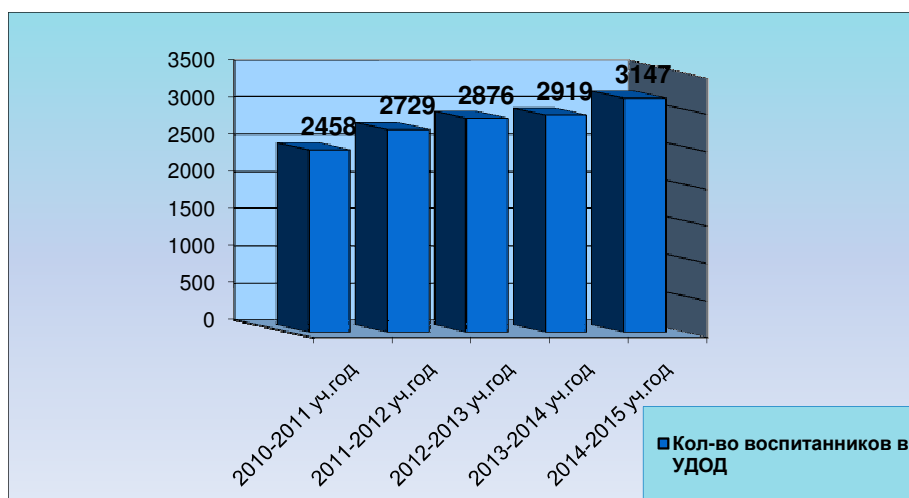
в городском поселении – 2611 человек;

в сельских поселениях – 626 человек.

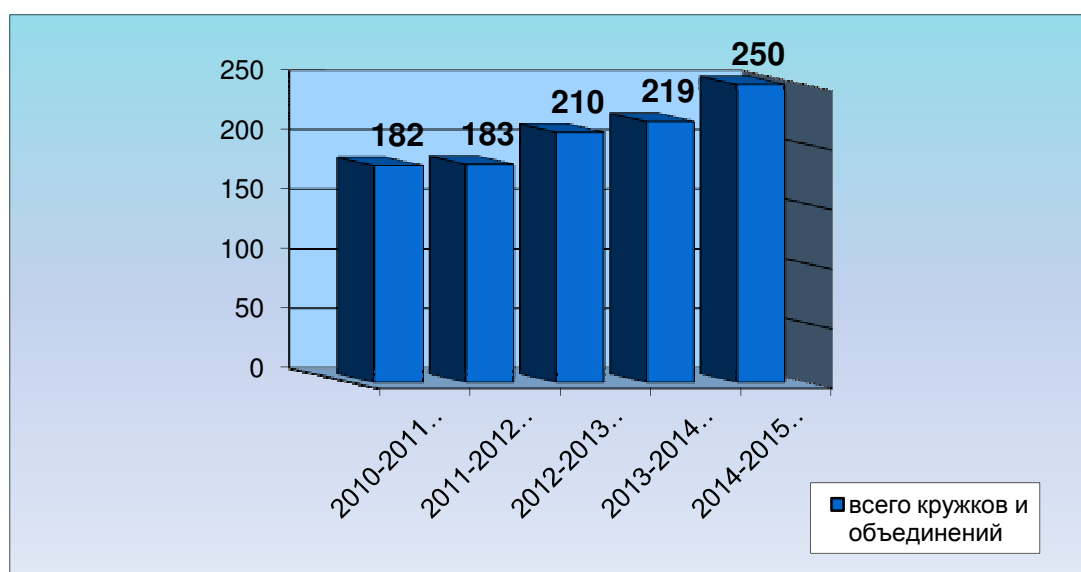
В многопрофильных учреждениях дополнительного образования детей занимается 1701 ребенок.

В спортивных школах занимается 1446 детей.

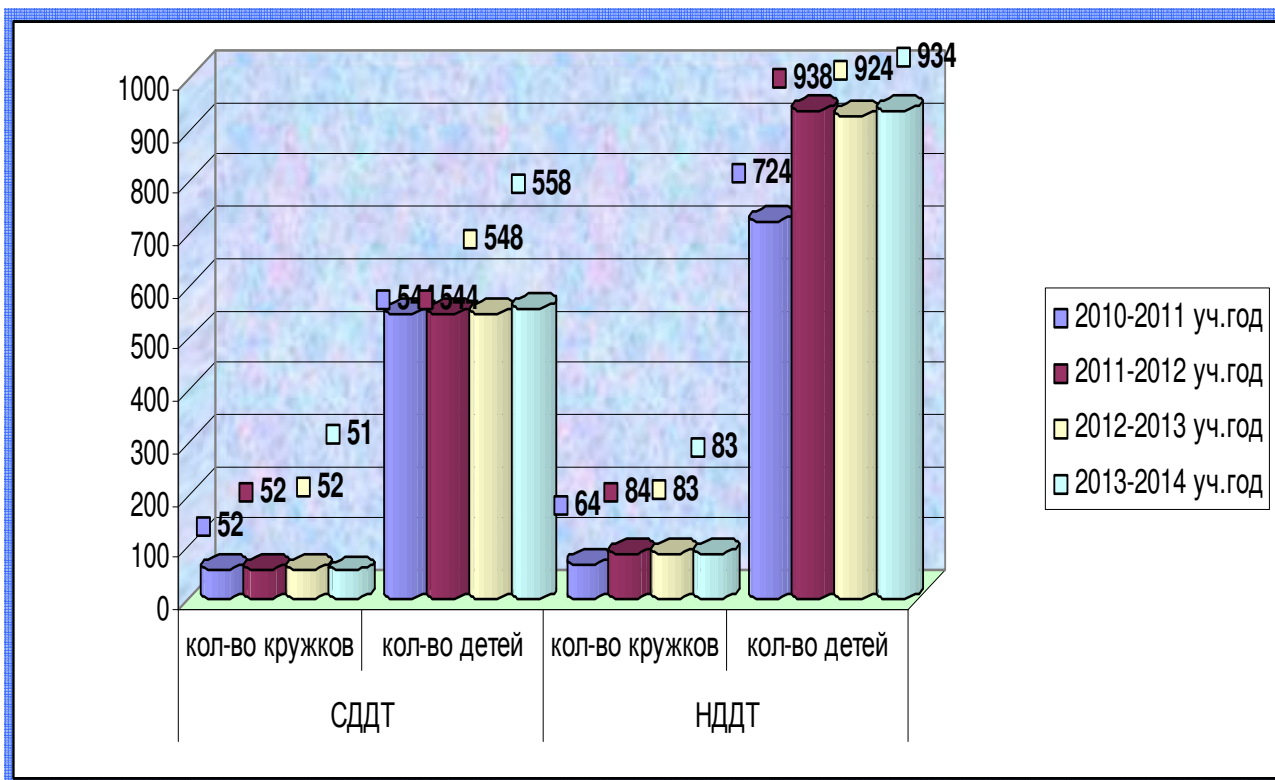
### Охват учащихся дополнительным образованием



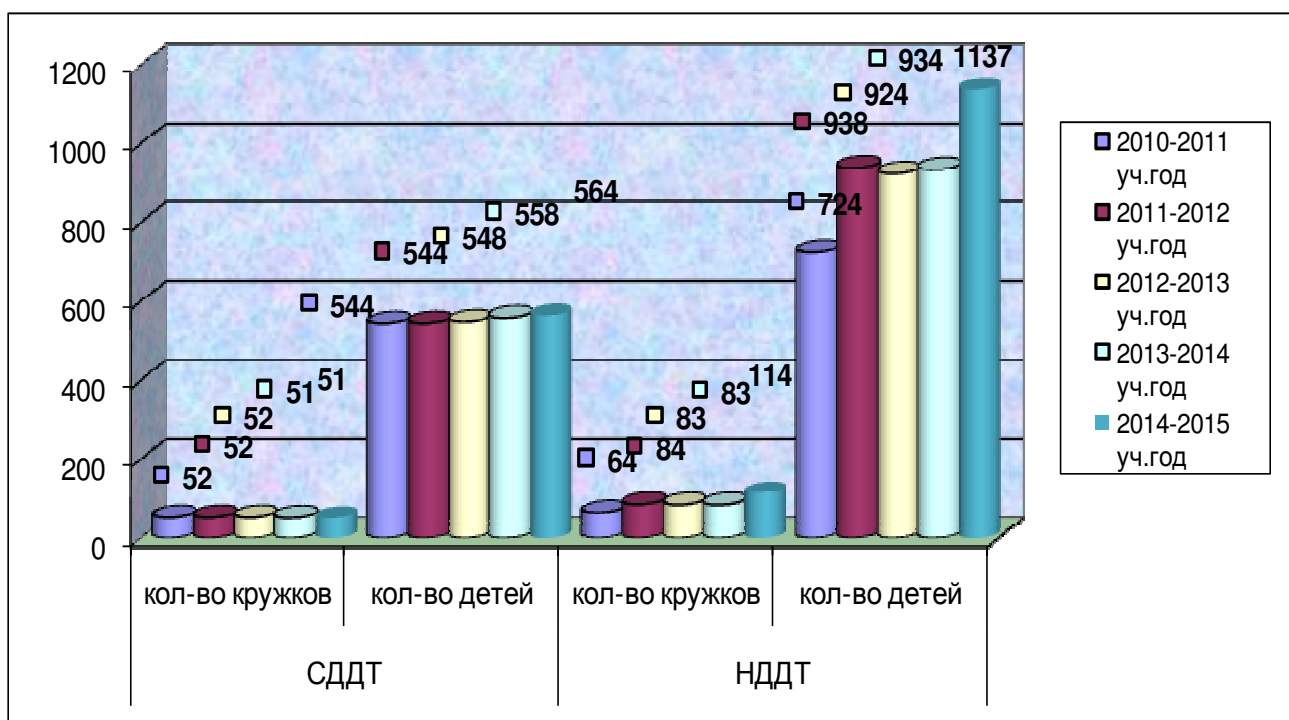
### Количество кружков и объединений

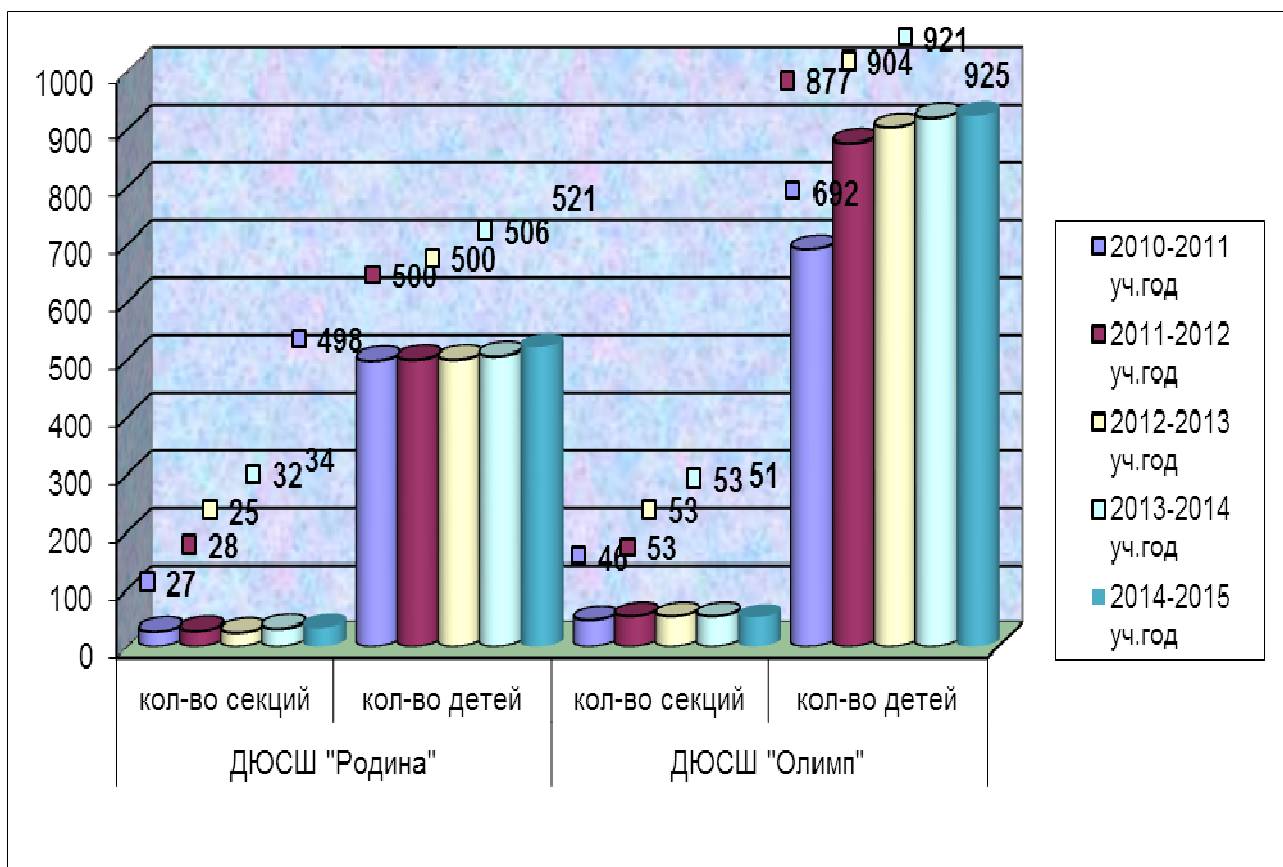


## Количество учащихся, занимающихся в учреждениях дополнительного образования для детей

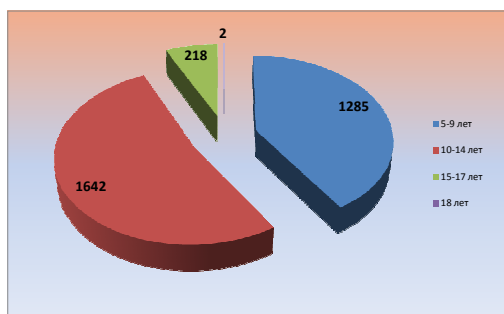


## Количество учащихся, занимающихся в учреждениях дополнительного образования спортивной направленности

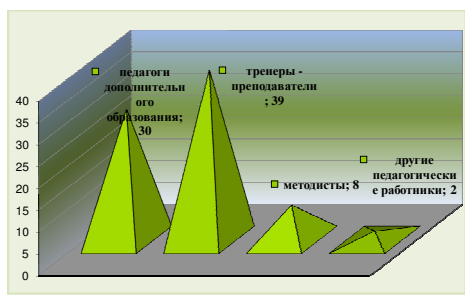




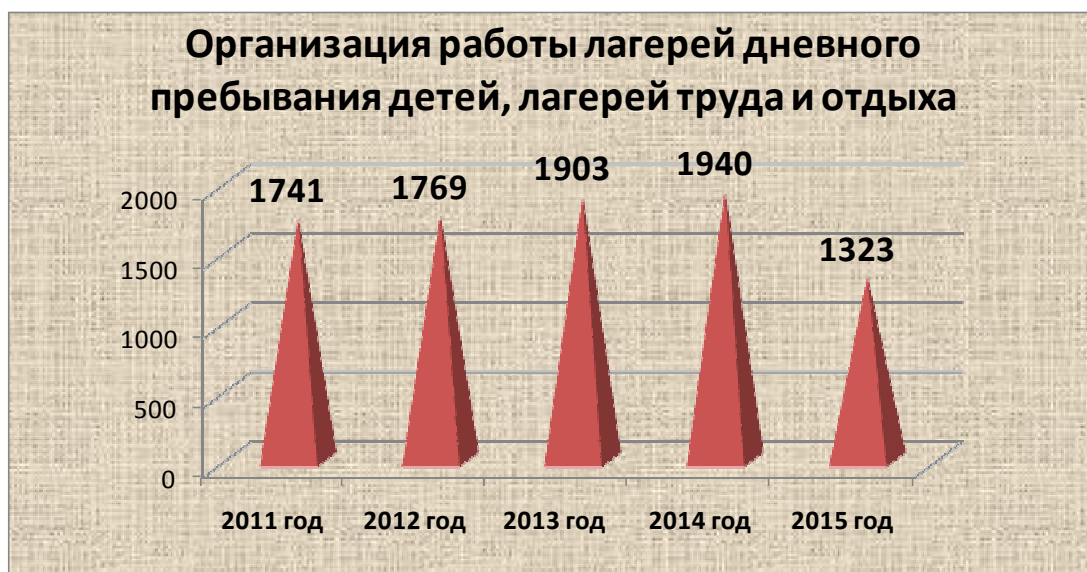
***Возрастной состав воспитанников, занимающихся в учреждениях дополнительного образования детей***



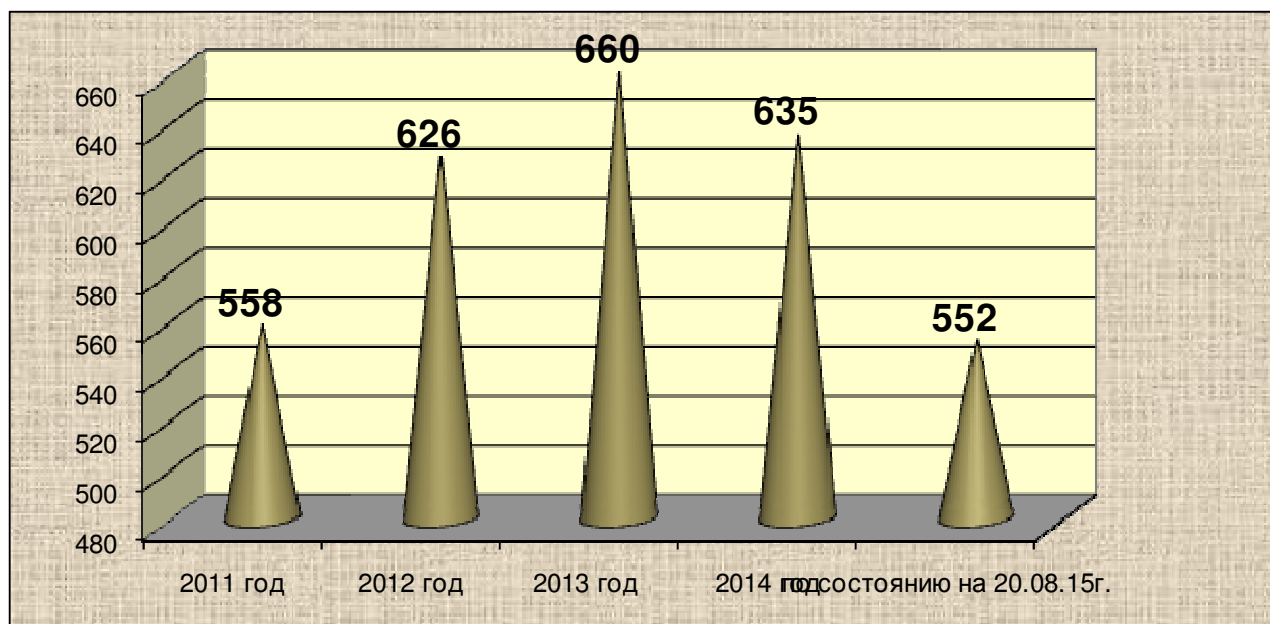
## Педагогический состав учреждений дополнительного образования детей



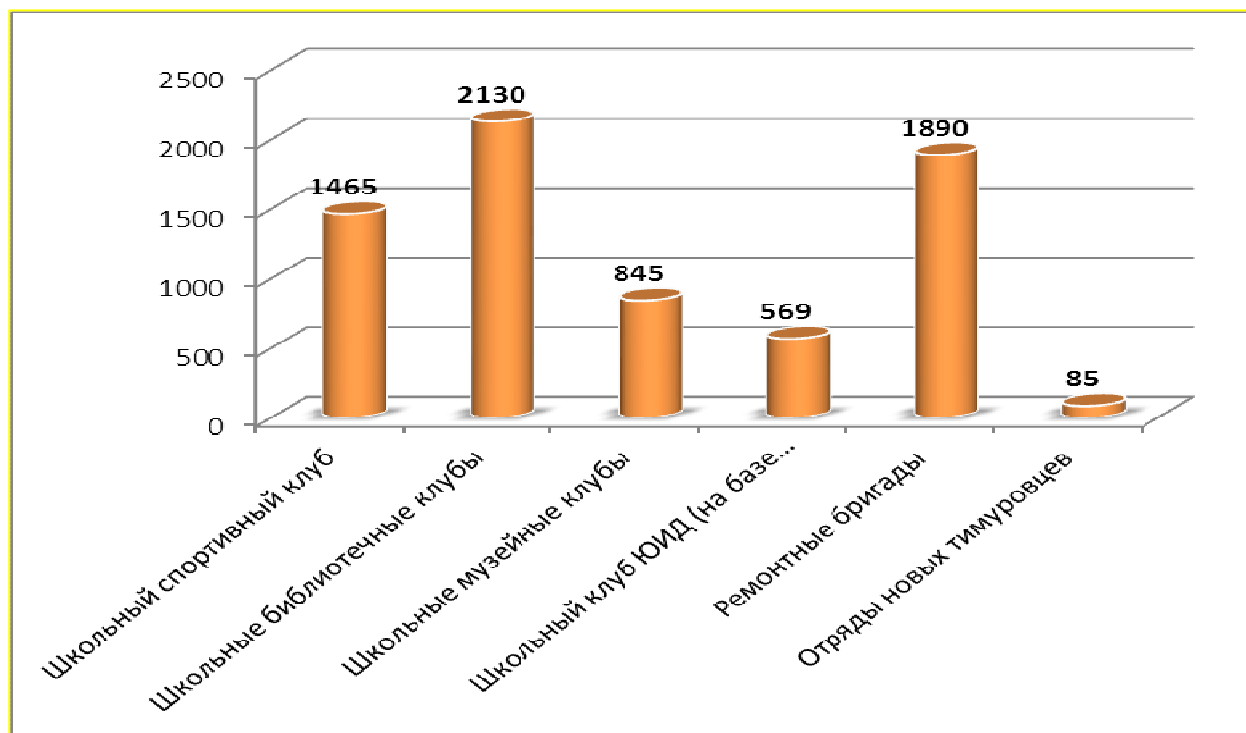
## Летняя оздоровительная кампания-2015



## *Трудоустройство школьников в период каникул*



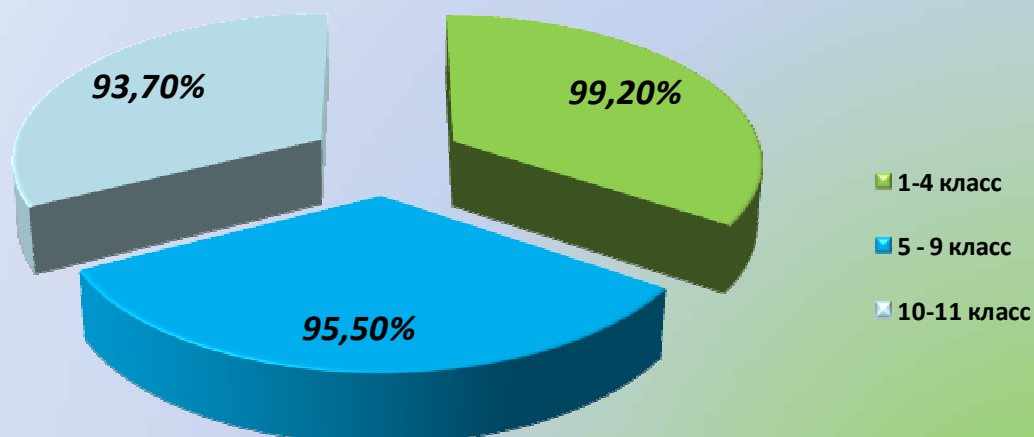
## *Малозатратные формы занятости в муниципальном образовании Новокубанский район:*



*по состоянию на 1 сентября 2015 года*

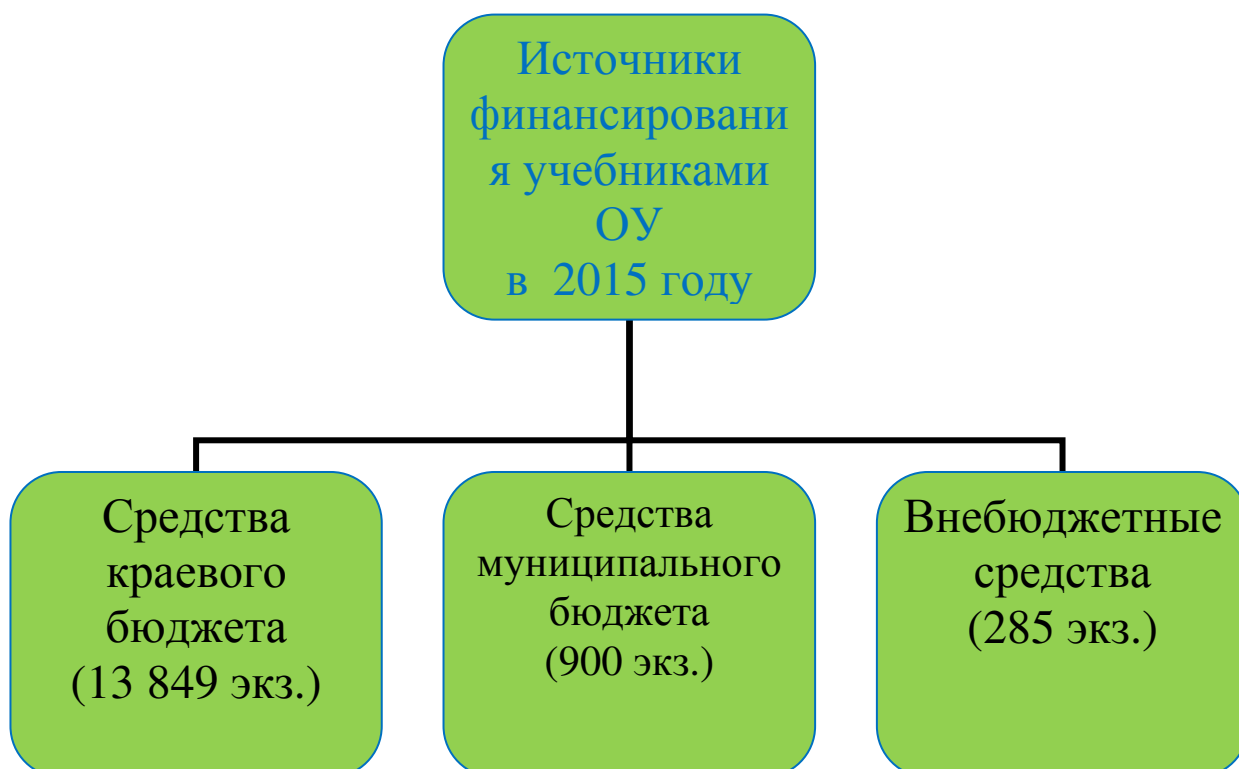
Образовательные учреждения	Всего обучающихся	Численность учащихся, обеспеченных школьной формой		
		повседневной	парадной (парадная одежда может отличаться от повседневной атрибутом: погонами, пилотками, эмблемами) (парадная одежда может отличаться от повседневной атрибутом: галстуком, бантами, значками или эмблемами)	спортивной
1	873	715	715	873
2	1219	1219	1219	1219
3	730	600	730	730
4	498	498	436	472
5	524	524	524	524
6	216	216	216	216
7	241	241	241	241
8	454	454	454	454
9	480	480	480	480
10	485	485	485	485
11	336	336	336	336
12	145	145	145	145
13	416	416	416	416
14	225	225	225	225
15	380	380	380	380
16	316	316	316	316
17	193	193	193	193
18	168	168	168	168
19	21	21	21	21
20	52	52	52	52
21	34	34	34	34
22	43	43	43	43
23	417	417	417	417
24	41	41	41	41
25	52	52	52	52
26	63	63	63	63
27	130	130	130	130
28	107	107	107	107
30	134	134	134	134
31	79	79	72	79
32	125	125	125	125
<b>обеспеченность школьной формой с 1 по 11 класс</b>	<b>9197</b>	<b>8909</b>	<b>8970</b>	<b>9171</b>

*Всего учащихся, обеспеченных школьной формой:*



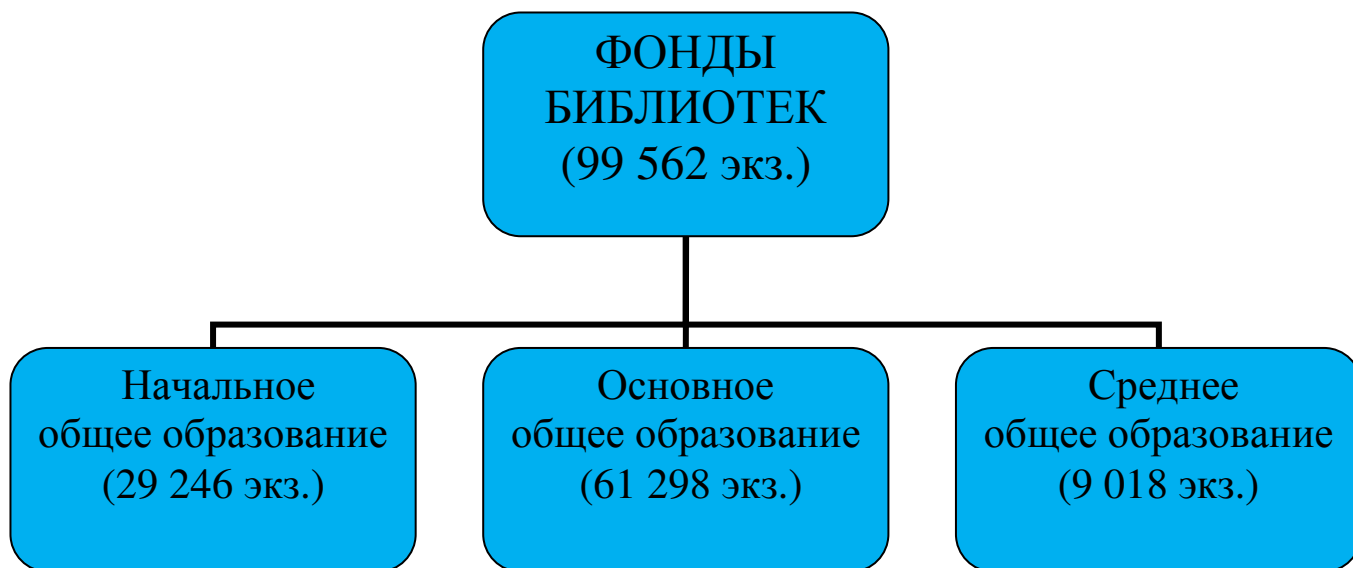
*Обеспеченность школьными учебниками*

**ИСТОЧНИКИ ФИНАНСИРОВАНИЯ  
ОБЩЕОБРАЗОВАТЕЛЬНЫХ УЧРЕЖДЕНИЙ  
УЧЕБНИКАМИ в 2015 году**

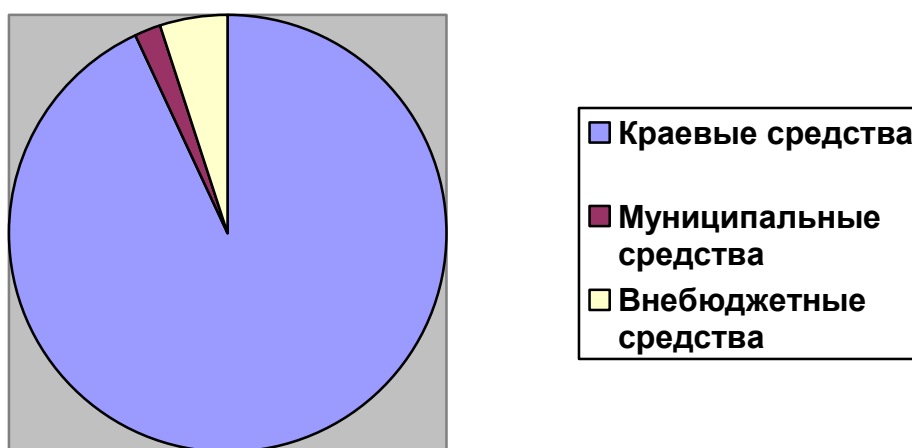




**МОНИТОРИНГ НАЛИЧИЯ УЧЕБНИКОВ  
в ФОНДАХ БИБЛИОТЕК ОБЩЕОБРАЗОВАТЕЛЬНЫХ  
УЧРЕЖДЕНИЙ  
(на ноябрь 2015 года)**

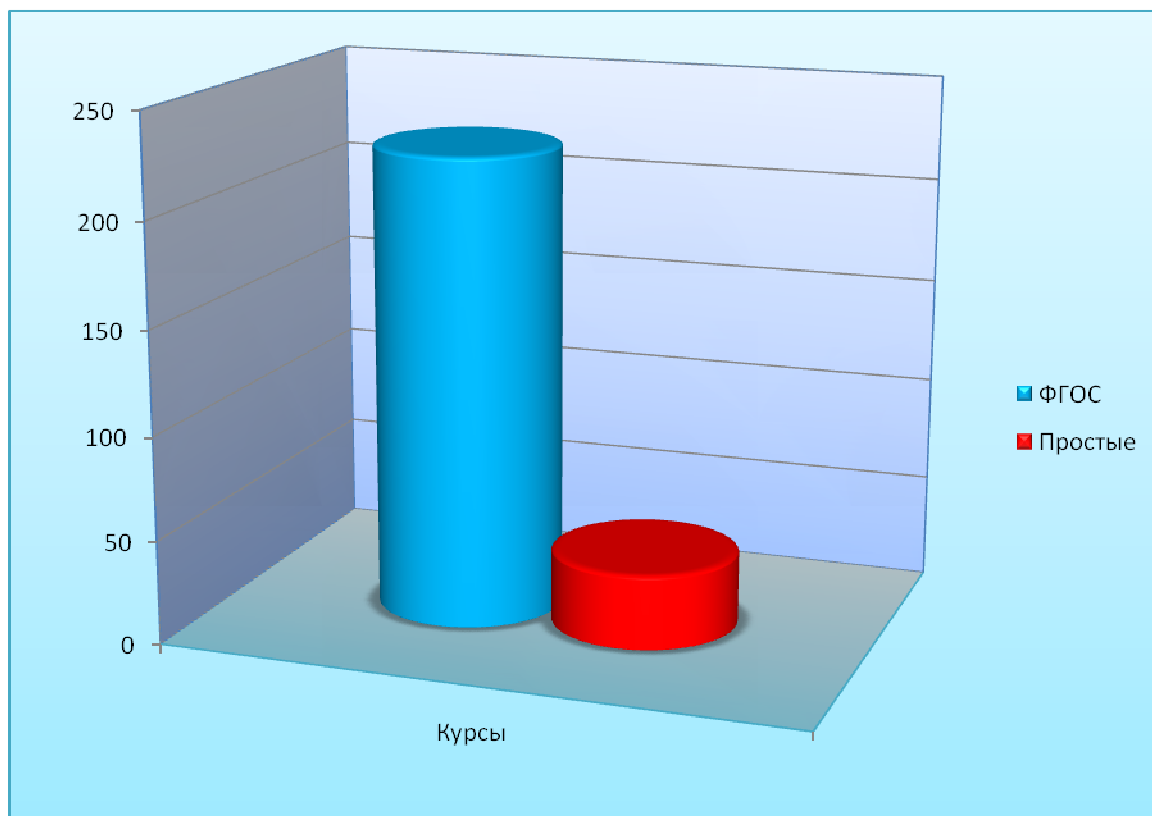
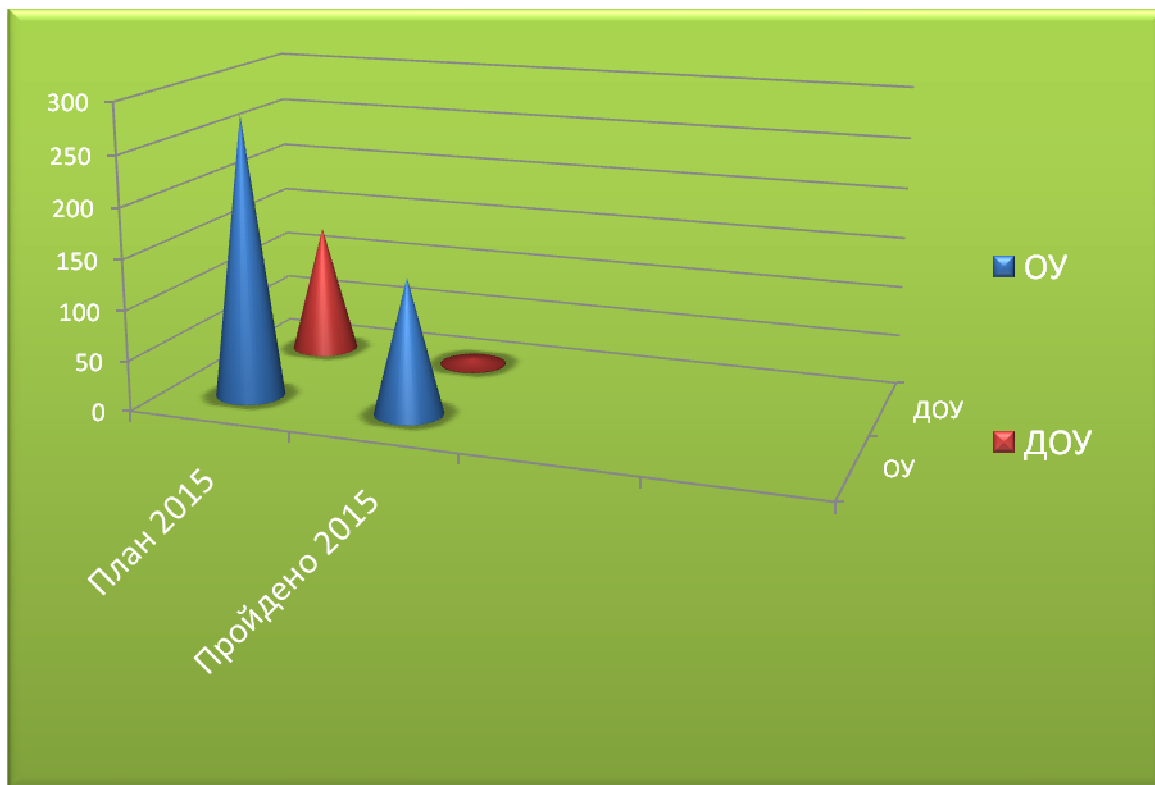


**ИСТОЧНИКИ ФИНАНСИРОВАНИЯ  
ФОНДОВ БИБЛИОТЕК УЧЕБНИКАМИ  
в 2015 году**

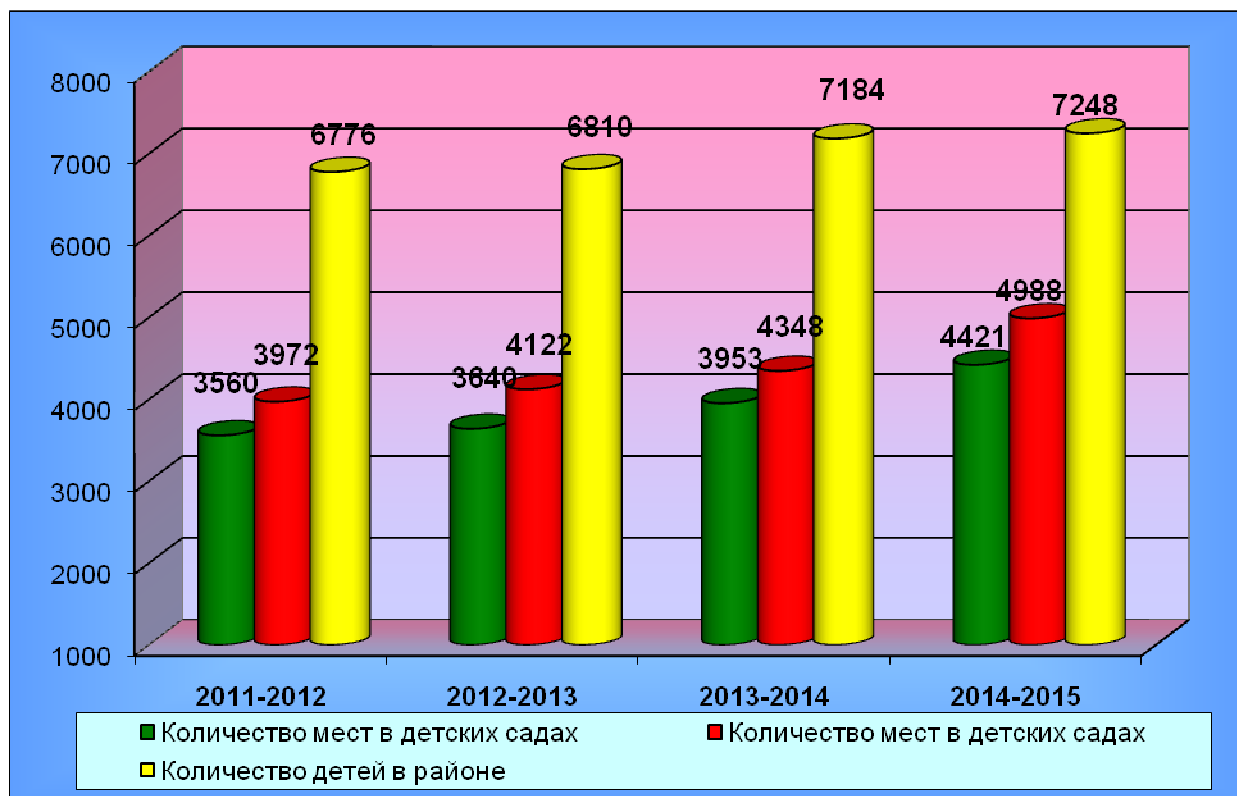


- **КРАЕВЫЕ СРЕДСТВА – 92%**
- **МУНИЦИПАЛЬНЫЕ СРЕДСТВА – 2%**
- **ВНЕБЮДЖЕТНЫЕ СРЕДСТВА – 5%**

*Повышение квалификации педагогических работников образовательных учреждений в 2014-2015 учебном году*

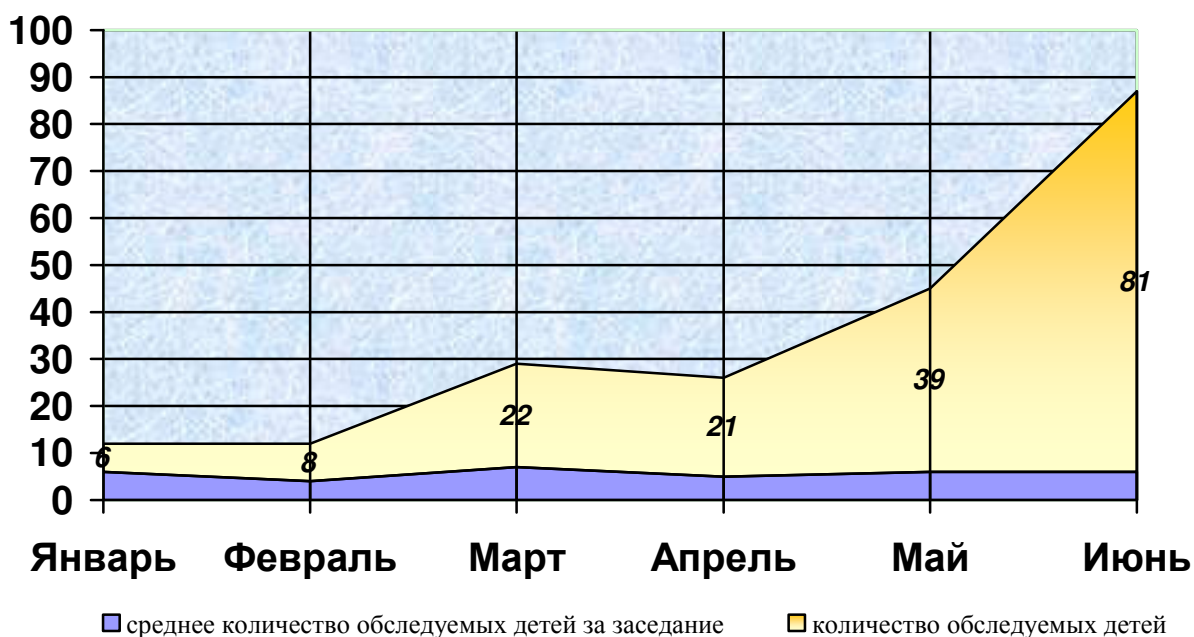


*Охват детей дошкольным образованием в муниципальном образовании Новокубанский район в 2014-2015 учебном году*



*Психолого-медико-педагогическая комиссия (ПМПК) муниципального образования Новокубанский район*

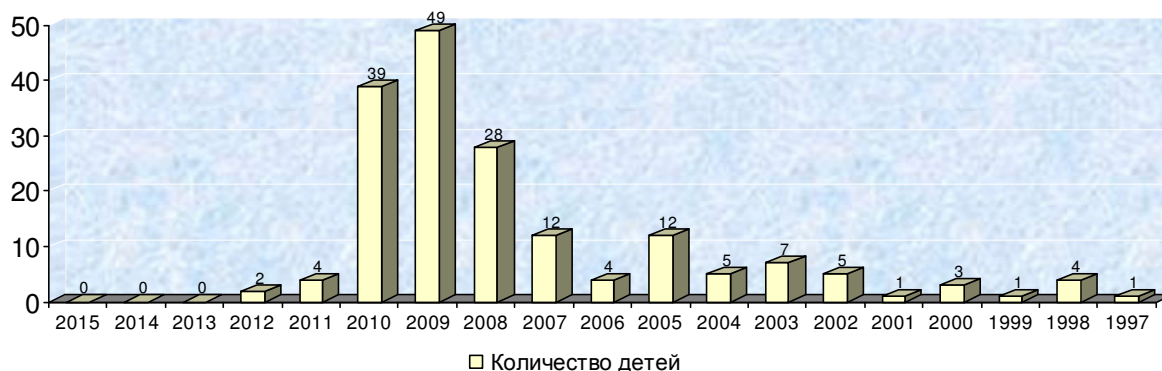
**Мониторинг по количеству обследуемых детей за первое полугодие 2015 года.**



**Мониторинг по количеству обследуемых детей по поселениям  
муниципального образования Новокубанский район  
за первое полугодие 2015 года.**

Поселение	Месяц						Всего
	январь	февраль	март	апрель	май	июнь	
г. Новокубанск	5	6	5	8	18	62	104
Бескорбненское сельское поселение	0	0	1	0	0	0	1
Верхнекубанское сельское поселение	0	1	1	1	4	6	13
Ковалевское сельское поселение	0	1	0	3	2	6	12
Ляпинское сельское поселение	0	0	1	0	3	0	4
Новосельское сельское поселение	0	0	0	1	2	1	4
Прикубанское сельское поселение	0	0	0	1	1	1	3
Прсноокопское сельское поселение	0	0	11	5	5	2	23
Советское сельское поселение	1	0	3	2	3	3	12
г. Армавир	0	0	0	0	1	0	1
<b>Итого:</b>	<b>6</b>	<b>8</b>	<b>22</b>	<b>21</b>	<b>39</b>	<b>81</b>	<b>177</b>

**Мониторинг количества обследуемых детей от 0 до 18 лет  
за первое полугодие 2015 года.**



**Мониторинг оказанных индивидуальных психолого-педагогических  
обследований за первое полугодие 2015 года.**

№ п/п	Категория обследуемых	Дошкольники	Школьники	Всего
1.	Поступление в 1 класс	31	-	31
2.	Здоровы	-	1	1
3.	Речевые нарушения	80	0	80
4.	ЗПР	1	7	8
5.	Умственная отсталость	0	13	13
6.	Нарушение слуха	0	1	1
7.	Нарушение зрения	0	1	1
8.	Нарушение аутистического спектра	1	0	1
9.	Нарушение опорно-двигательного аппарата	1	5	6
10.	Нарушение поведения	0	1	1
11.	Сложные дефекты	1	3	4
12.	Другие нарушения	2	28	30
<b>Количество обследований</b>		<b>117</b>	<b>60</b>	<b>177</b>

## Организация питания школьников в 2014-2015 учебном году

№	Номер ОУ	Количество учащихся, из них охвачено горячим питанием	Питание учащихся только за счет компенсационных выплат	Кол-во льготников (из многодетных и малообеспеченных семей)
1.	ОУ № 1	100%	59%	многодетные -54 малообеспеченные-168
2.	Г № 2	100%	нет	многодетные-134 малообеспеченные-227
3.	ОУ № 3	100%	18%	многодетные-58 малообеспеченные -22
4.	ОУ № 4	100%	25%	многодетные-15 малообеспеченные -65
5.	ОУ № 5	100%	40%	многодетные -86 малообеспеченные -29
6.	ОУ № 6	100%	25%	многодетные 28 малообеспеченные -64
7.	ОУ № 7	100%	19%	многодетные -36 малообеспеченные -78
8.	ОУ № 8	100%	17%	многодетные-65 малообеспеченные -7
9.	ОУ № 9	100%	43%	многодетные-46 малообеспеченные -14
10.	ОУ №10	100%	57%	многодетные -77 малообеспеченные -10
11.	ОУ № 11	100%	15%	многодетные -86 малообеспеченные -29
12.	ОУ № 12	100%	22%	многодетные -22 малообеспеченные -3
13.	ОУ № 13	100%	35%	многодетные -50 малообеспеченные -50
14.	ОУ № 14	100%	25%	многодетные -72 малообеспеченные -6
15.	ОУ № 15	100%	40%	многодетные -96 малообеспеченные -16
16.	ОУ № 16	100%	29%	многодетные – 48 малообеспеченные -5
17.	ОУ № 17	100%	2%	многодетные -43 малообеспеченные -65
18.	ОУ № 18	100%	20% -одноразовое	многодетные 26 малообеспеченные -37
19.	ОУ № 19	100%	30%	нет
20.	ОУ № 20	100%	32%	многодетные -26 малообеспеченные -9
21.	ОУ № 21	100%	40%	многодетные-9 малообеспеченные - 5
22.	ОУ № 22	100%	24%	многодетные – 6 малообеспеченные - 20
23.	ОУ № 23	100%	64%	многодетные -71 малообеспеченные - 54
24.	ОУ № 24	100%	18,5%	многодетные -4 малообеспеченные -17
25.	ОУ № 25	100%	38%	многодетные -9 малообеспеченные -8
26.	ОУ № 26	100%	6%	многодетные -17 малообеспеченные -15
27.	ОУ № 27	100%	30%	многодетные -46 малообеспеченные -21
28.	ОУ № 28	100%	17%	многодетные -13 малообеспеченные -20
29.	ОУ № 30	100%	30%	многодетные – 32 малообеспеченные -50
30.	ОУ № 31	100%	25%	многодетные -27 малообеспеченные -22
31.	ОУ № 32	100%	22%	многодетные – 17 малообеспеченные -10

**Экономическая эффективность социального партнерства  
выполнения районного отраслевого Соглашения по учреждениям  
отрасли образования муниципального образования Новокубанский  
район на 2015-2018 г.г. за 1 полугодие 2015 года**

Содержание льгот (гарантий), предоставляемых работникам в территории	Численность работников, фактически воспользовавшихся льготой (гарантией) за отчетный период	Денежные средства, выделенные на предоставление льгот (гарантий)	
		Муниципальный бюджет (тыс. руб.)	Средства профсоюза (тыс. руб.)
Дополнительные муниципальные выплаты отдельной категории работников к должностному окладу (ставке): <b>1000 р.:</b> методист -7, делопроизводитель -2; <b>3000 р.:</b> заведующий хозяйством -20, врач -1, шеф-повар -5 <b>(Краевой бюджет)</b> <b>1000 р.</b> – водитель школьного автобуса	24	365,2	
	24	187,5	
Премии, гранты победителям профессиональных конкурсов	5	-	10,0
Поощрение наставников за работу с молодыми специалистами - путевка в ЦОРО «Рассвет»	5		63, 5
Поддержка работников, уходящих на пенсию по возрасту: - материальная помощь	86		36, 5
	18		17, 5
Компенсация стоимости питания (10,5) учителя	461	887,9	
Доплаты за квалификационную категорию (только внешкольные за счет муниципального бюджета)	21	299,7	
«коммунальные» библиотекарь, медицинская сестра	<b>10</b>	<b>32,5</b>	

Ежемесячные стимулирующие выплаты работникам общеобразовательных учреждений: - библиотекарь, -делопроизводитель - инженер по охране труда, - инженер-электроник, лаборант, машинистка, Секретарь-машинистка, техник-электрик	20 4 1 2 5 1 20 1	157,2  19,2 7,9 156,3 7,8	
Ежемесячные доплаты к должностному окладу работникам УДО -тренер-преподаватель (1000)	196	1532,2	
Премии, гранты Победителям профессиональных конкурсов		-	13,12 (Воспитатель года, Учитель года)
Материальная помощь: - в связи с тяжелым материальным положением, болезнью, к юбилейным датам; - пострадавшим от стихии 30 мая 2015 г.	120  13 чел. (из средств краевой организации профсоюза)  18 чел. из средств районной организации и безвозмездной помощи от работников образования)		257, 56  260, 00  85, 00, (в том числе от ОУ – 31 400)
Конкурс «Новый учитель – новой школе» (чествование)	15		10, 00
Поощрение молодых специалистов, победителей муниципального конкурса «Новый учитель – новой школе»: - путевками в санаторий «Анапа» ( категория «отдых»)	4		34, 44 (мат.помощь на оздоровление)

Поощрение председателей к юбилейным датам (500-1000)	14		16, 02
<b>Оздоровление членов Профсоюза:</b> 1. участников Спартакиады работников образования до 35 лет, посвященной 70- летию Победы в Великой Отечественной войне 1941-1945г.г.): - зонального этапа в г. Белореченске; - краевого этапа. 2. Участников профессиональных конкурсов в ЦОРО «Рассвет» (бесплатные путевки) 3. Ветеранов педагогического труда 4.Профактив 5. Санаторий «Анапа» (категория «отдых» с 10% скидкой) 6. Пансионат «Лазуревый берег» г. Геленджик (категория «отдых» с 10% скидкой)	8 10 3 13 20		9, 80 13, 72 88, 88 212, 08 37, 92 16, 49 20, 01
Чествование членов Профсоюза-председателей первичных профсоюзных организаций, руководителей образовательных учреждений	<b>75</b>		<b>28, 66</b>
Выпуск Сборника «И помнит мир спасённый...» об участниках Великой Отечественной войны 1941-1945г.г. – работниках образования, посвященный 70-летию Победы	110		27, 00
Чествование ветеранов Великой Отечественной войны, тружеников тыла, ветеранов педагогического труда	75		41, 69

**ИТОГО:**

**1422**

**3 653, 4**

**1 329, 89**



*Для заметок*

*Для заметок*