

Управление образования администрации  
муниципального образования Новокубанский район

Муниципальное бюджетное учреждение  
«Центр развития образования»  
муниципального образования Новокубанский район

# СИСТЕМА ОБРАЗОВАНИЯ НОВОКУБУАНСКОГО РАЙОНА



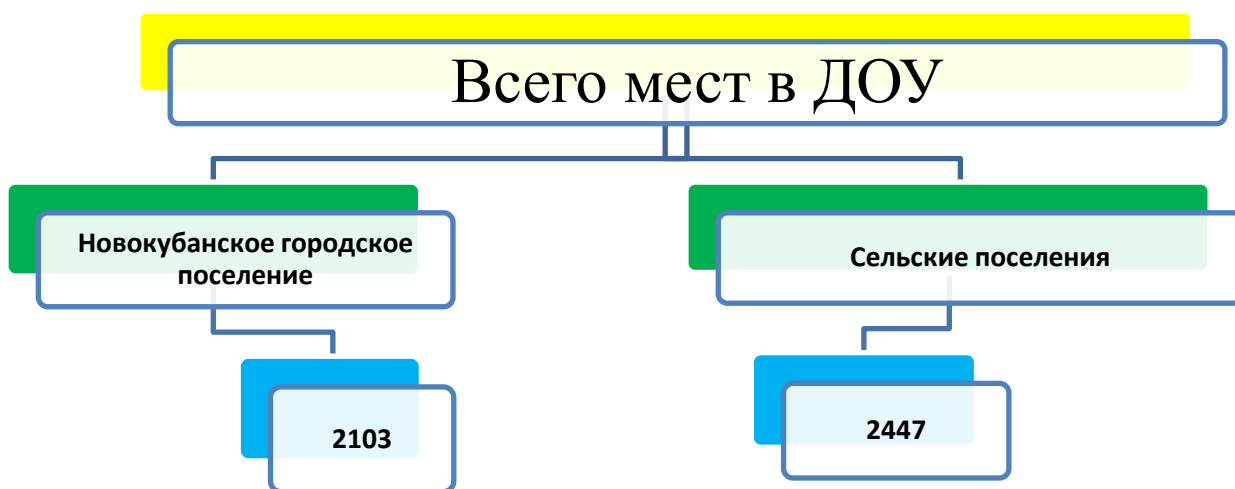
**МАТЕРИАЛЫ**  
к совещанию научно-педагогической  
общественности

Новокубанск  
2019

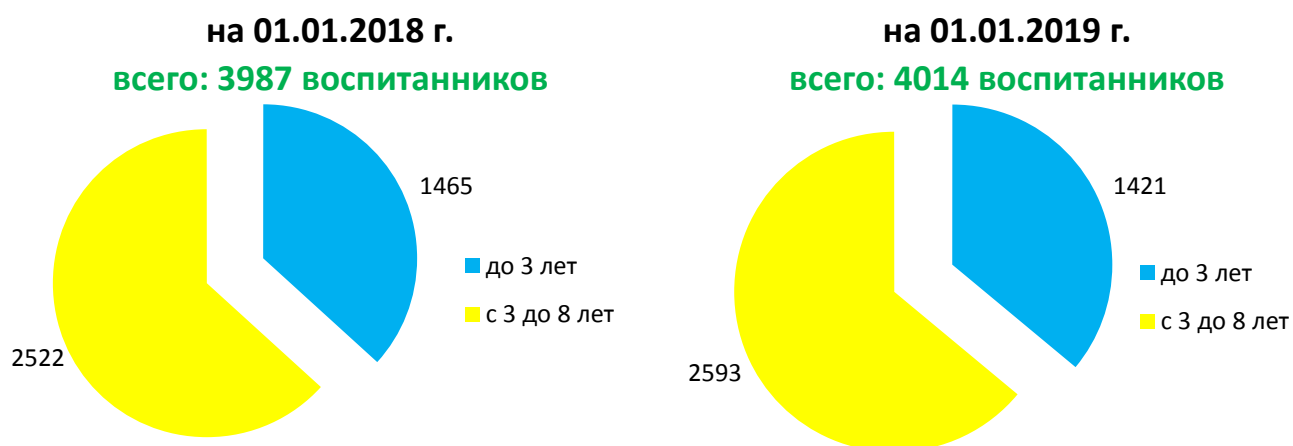
Содержание	Страница
Дошкольное воспитание	3
Итоги конкурса на получение денежного поощрения лучшими учителями образовательных организаций Краснодарского края	4
Статистика проведения ОГЭ 2019 года	5
Статистика проведения ЕГЭ 2019 года	19
Информация о выпускниках общеобразовательных организаций, получивших аттестаты с отличием и награжденных медалью «За особые успехи в учении»	32
Участие обучающихся общеобразовательных учреждений во Всероссийской олимпиаде школьников	33
Классы и группы казачьей направленности в общеобразовательных учреждениях муниципального образования Новокубанский район	35
Система дополнительного образования детей	36
Летняя оздоровительная кампания - 2019	38
Организация работы по профилактике наркомании	39
Анализ выявленных несовершеннолетних по годам, в рамках реализации Закона Краснодарского края от 21 июля 2008 года № 1539-КЗ «О мерах по профилактике безнадзорности и правонарушений в Краснодарском крае»	39
Аттестация педагогических работников на установление квалификационной категории (высшей, первой)	40
Информация о количестве приобретенных учебников и учебных пособий	43
Психолого-медико-педагогическая комиссия	45
Организация питания в образовательных учреждениях муниципального образования Новокубанский район	50
Экономическая эффективность социального партнерства выполнения районного отраслевого Соглашения по учреждениям образования муниципального образования Новокубанский район за 1 полугодие 2019 год	51

# Дошкольное воспитание

В муниципальном образовании Новокубанский район функционируют 34 муниципальных дошкольных образовательных учреждения



## Данные статистического отчета 85-К



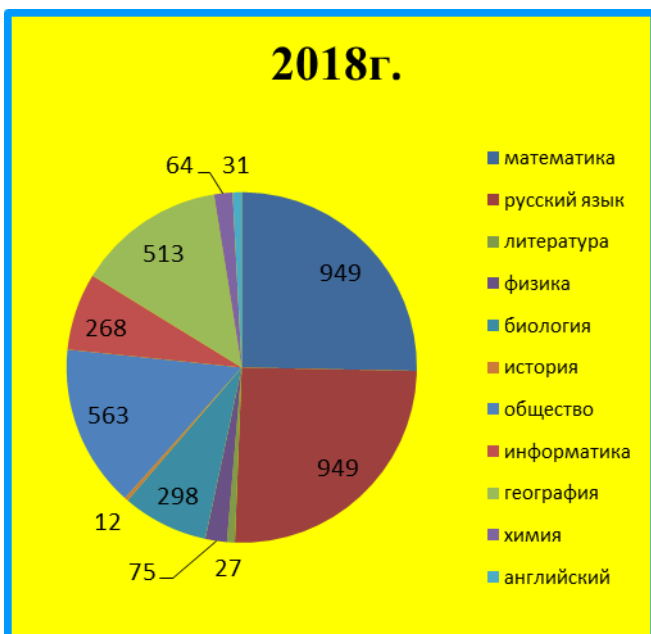
**Итоги конкурса  
на получение денежного поощрения лучшими  
учителями образовательных организаций  
Краснодарского края**

ОУ Новокубанского района	Количественный состав участников											Общее число
	2009	2010	2011	2012	2013	2014	2015	2016	2017	2018	2019	
МОБУСОШ № 1	1	1	-	-	-	1	-	-	-	-	-	3
МОБУГ № 2	3	3	2	1	2	-	4	3	-	3	3	24
МОБУСОШ № 3	2	-	-	-	-	-	-	-	-	1	-	3
МОАУСОШ № 4	1	-	-	-	1	-	-	1	-	-	-	3
МОАУСОШ № 5	1	-	-	1	-	-	-	-	-	-	-	2
МОБУСОШ № 6	1	-	-	-	-	-	-	-	-	-	-	1
МОБУСОШ № 7	2	-	-	-	-	-	-	-	-	-	-	2
МОАУСОШ № 8	1	1	-	-	-	-	-	-	-	-	-	2
МОБУСОШ № 9	1	1	1	-	-	-	-	-	-	-	-	3
МОБУСОШ № 10	2	1	1	2	1	-	1	-	-	1	-	9
МОБУСОШ № 11	2	1	1	-	-	-	-	-	-	-	-	4
МОБУООШ № 12	1	-	-	-	-	-	-	-	-	-	-	1
МОБУСОШ № 13	1	1	1	-	-	-	-	-	-	-	-	3
МОАУСОШ № 14	1	1	1	-	-	-	-	-	-	-	-	3
МОБУСОШ № 15	1	-	-	1	-	-	-	-	-	-	-	2
МОБУСОШ № 16	1	-	-	-	-	-	-	-	-	-	-	1
МОАУСОШ № 17	1	-	-	-	-	-	-	-	-	-	-	1
МОБУСОШ № 18	1	-	-	-	-	-	-	-	-	-	-	1
МОБУООШ № 19	-	-	-	-	-	-	-	-	-	-	-	0
МОБУООШ № 20	-	1	-	-	-	-	-	-	-	-	-	1
МОБУООШ № 21	1	-	-	-	-	-	-	-	-	-	-	1
МОБУООШ № 22	-	1	-	1	-	-	-	-	-	-	-	2
МОАУООШ № 23	1	-	-	1	1	-	-	1	-	-	-	4
МОБУООШ № 24	1	-	-	-	-	-	-	-	-	-	-	1
МОБУООШ № 25	-	-	-	-	-	-	-	-	-	-	-	0
МОБУООШ № 26	-	1	-	-	-	-	-	-	-	-	-	1
МОБУООШ № 27	3	1	2	-	1	2	2	2	2	-	-	15
МОАУООШ № 28	1	1	-	-	-	-	-	-	-	-	-	2
МОБУООШ № 30	1	-	-	-	-	1	-	-	-	1	-	3
МОБУООШ № 31	1	-	-	-	-	-	-	-	-	-	-	1
МОБУООШ № 32	-	-	-	-	-	-	-	-	-	-	-	0
<b>ВСЕГО:</b>	<b>33</b>	<b>15</b>	<b>9</b>	<b>7</b>	<b>6</b>	<b>4</b>	<b>7</b>	<b>7</b>	<b>2</b>	<b>6</b>	<b>3</b>	<b>99</b>

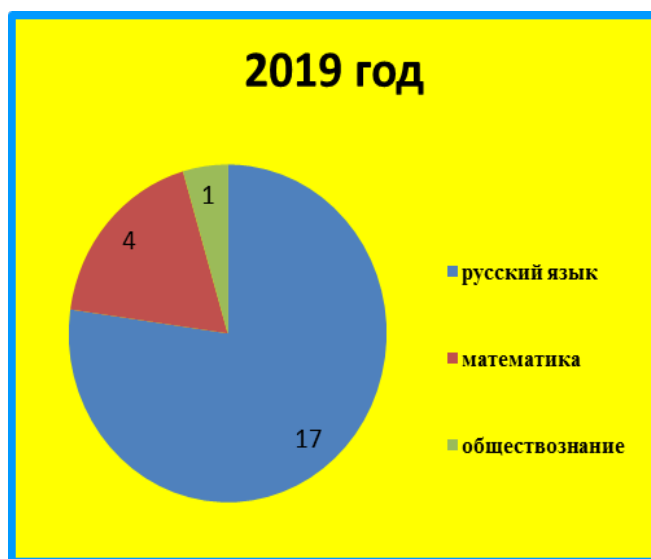
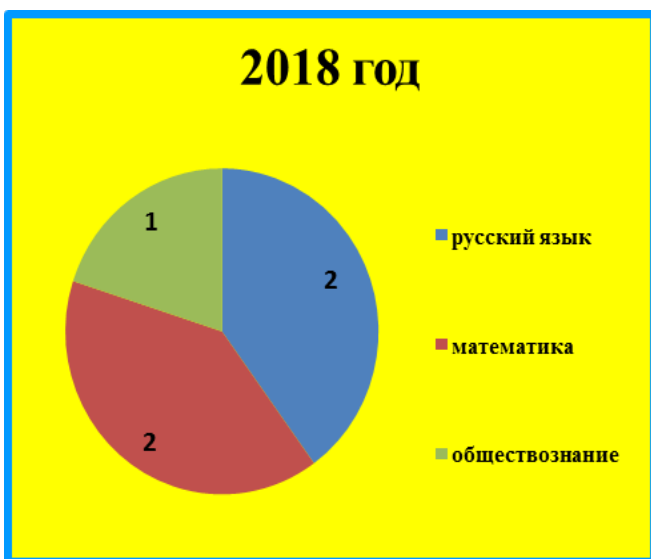
# Статистика проведения ОГЭ-2019

Предмет	Годы	Средний балл по краю	Средний балл по району	Кол-во уч-ся	Количество				Качество образования, %			
					«2»	«3»	«4»	«5»	«2»	«3»	«4»	«5»
Математика	2017	16,1	15	914	64	362	114	374	7,0	39,5	12,5	41,0
	2018	16,4	14	929	2	456	387	84	0,2	49,0	42,0	9,0
	2019	<b>16,8</b>	<b>15</b>	<b>988</b>	<b>47</b>	<b>421</b>	<b>406</b>	<b>114</b>	<b>4,7</b>	<b>42,6</b>	<b>41,0</b>	<b>11,5</b>
Русский язык	2017	28,8	28,1	914	43	306	333	232	4,7	33,5	36,4	25,4
	2018	27,9	26,6	929	3	415	367	144	0,3	45,0	40,0	15,7
	2019	<b>26,7</b>	<b>26,2</b>	<b>988</b>	<b>73</b>	<b>397</b>	<b>370</b>	<b>149</b>	<b>7,0</b>	<b>41,0</b>	<b>37,0</b>	<b>15,0</b>
Обществознание	2017	26,9	24,8	627	5	275	251	96	0,7	44,0	40,0	15,3
	2018	25,2	24,8	563	2	250	221	90	0,7	46,0	39,0	14,3
	2019	<b>26</b>	<b>24,3</b>	<b>640</b>	<b>22</b>	<b>290</b>	<b>226</b>	<b>99</b>	<b>3,5</b>	<b>45,5</b>	<b>35,5</b>	<b>15,5</b>
История	2017	23,6	28,2	31	0	6	16	9	0	19,4	51,6	29,0
	2018	25,3	29,6	12	0	1	6	5	0	8,3	50,0	41,7
	2019	<b>24,4</b>	<b>29,3</b>	<b>22</b>	<b>0</b>	<b>5</b>	<b>7</b>	<b>10</b>	<b>0</b>	<b>23,0</b>	<b>32,0</b>	<b>45,0</b>
Физика	2017	23,4	22,4	61	0	21	30	10	0	34,4	49,2	16,4
	2018	23,1	22,0	75	0	35	38	2	0	46,6	50,6	2,8
	2019	<b>24,1</b>	<b>22</b>	<b>92</b>	<b>0</b>	<b>29</b>	<b>56</b>	<b>7</b>	<b>0</b>	<b>32,0</b>	<b>61,0</b>	<b>7,0</b>
Химия	2017	22,5	22,1	58	1	13	27	17	1,7	22,4	46,6	29,3
	2018	24,0	22,7	64	0	17	27	20	0	26,5	42,2	31,3
	2019	<b>24,5</b>	<b>22,4</b>	<b>49</b>	<b>0</b>	<b>10</b>	<b>24</b>	<b>15</b>	<b>0</b>	<b>20,4</b>	<b>49</b>	<b>30,6</b>
Биология	2017	25,8	24,1	273	8	152	87	26	2,9	55,7	31,9	9,5
	2018	25,7	26,7	298	0	143	127	28	0	48,0	42,6	9,4
	2019	<b>27,9</b>	<b>23,7</b>	<b>279</b>	<b>8</b>	<b>169</b>	<b>91</b>	<b>11</b>	<b>2,9</b>	<b>60,6</b>	<b>32,6</b>	<b>3,9</b>
География	2017	21,4	21,5	479	11	204	167	97	2,3	42,6	34,9	20,2
	2018	21,2	20,7	513	0	252	160	101	0	49,1	31,2	19,7
	2019	<b>20,6</b>	<b>18,4</b>	<b>501</b>	<b>26</b>	<b>260</b>	<b>152</b>	<b>63</b>	<b>5,1</b>	<b>52,0</b>	<b>30,3</b>	<b>12,6</b>
Информатика	2017	13,5	12,5	257	5	112	95	45	1,9	43,6	37,1	17,5
	2018	12,9	12,6	268	0	146	81	41	0	52,0	30,0	15,0
	2019	<b>13,5</b>	<b>12,3</b>	<b>305</b>	<b>11</b>	<b>128</b>	<b>109</b>	<b>57</b>	<b>3,6</b>	<b>42,0</b>	<b>35,7</b>	<b>18,7</b>
Литература	2017	15,2	17,1	11	0	1	5	5	0	9,0	45,5	45,5
	2018	22,4	24,4	27	0	4	12	11	0	14,8	44,4	40,8
	2019	<b>23</b>	<b>22,7</b>	<b>17</b>	<b>0</b>	<b>1</b>	<b>13</b>	<b>3</b>	<b>0</b>	<b>6,0</b>	<b>76,0</b>	<b>18,0</b>
Английский	2017	56,1	57,1	30	0	3	6	21	0	10,0	20,0	70,0
	2018	56,5	56,3	31	0	2	16	13	0	6,5	51,6	41,9
	2019	<b>56,6</b>	<b>54,9</b>	<b>57</b>	<b>0</b>	<b>10</b>	<b>16</b>	<b>31</b>	<b>0</b>	<b>18,0</b>	<b>28,0</b>	<b>54,0</b>

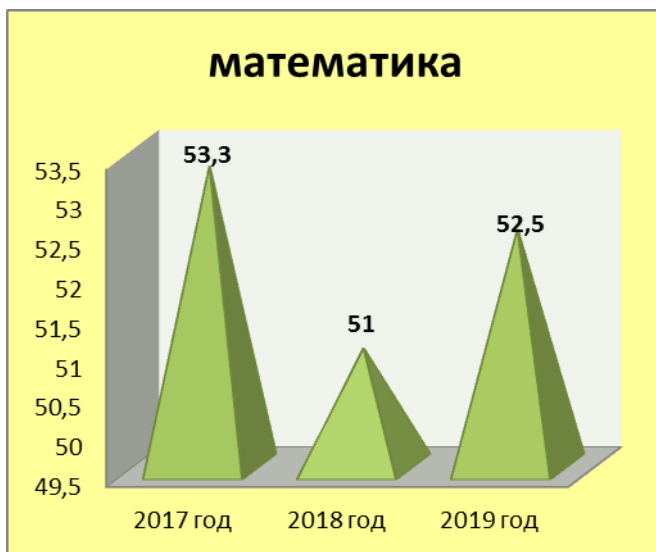
## Динамика изменения количества участников ОГЭ по каждому учебному предмету в сравнении с предыдущим годом



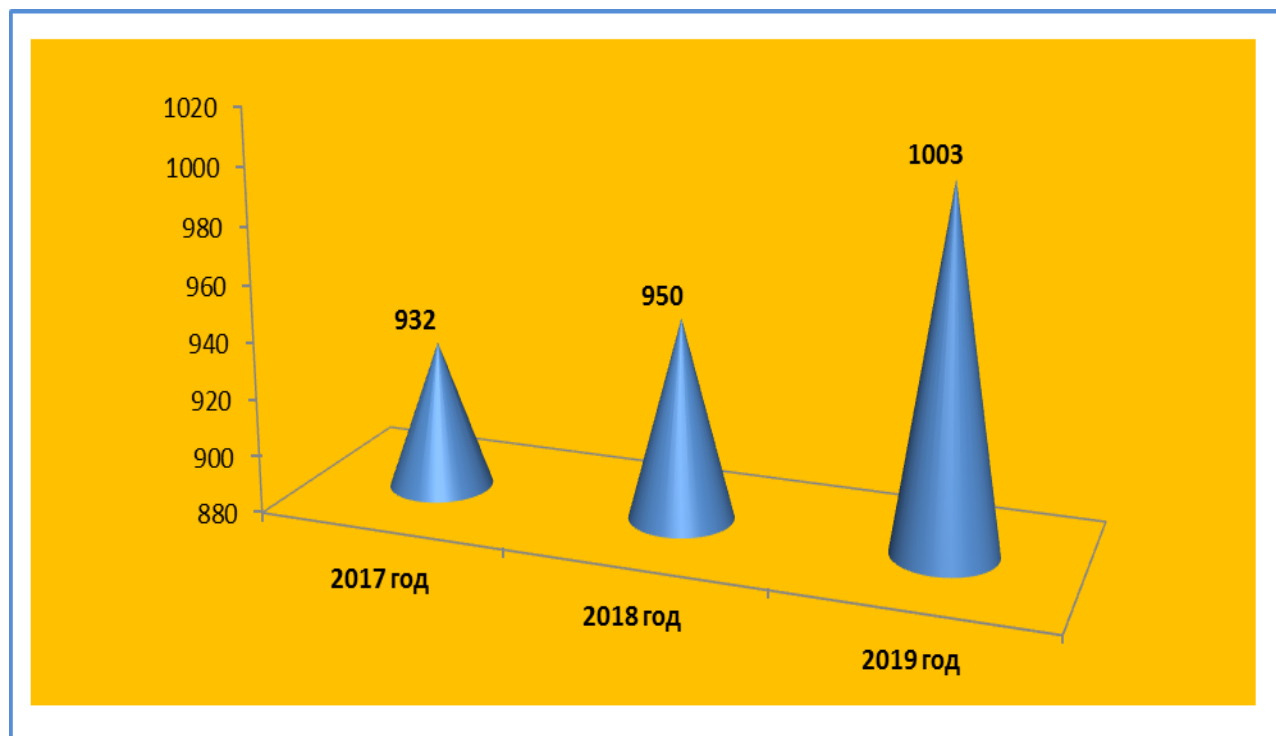
## Общее количество неудовлетворительных отметок в сравнении с предыдущим годом

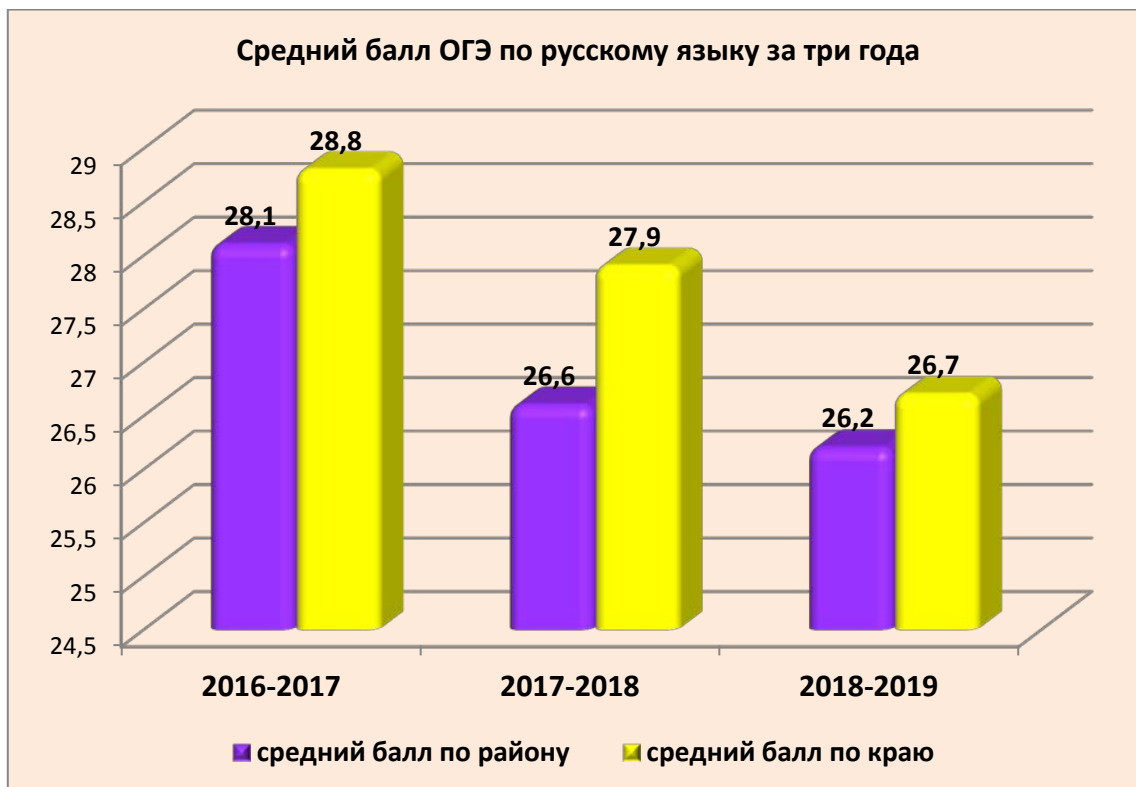
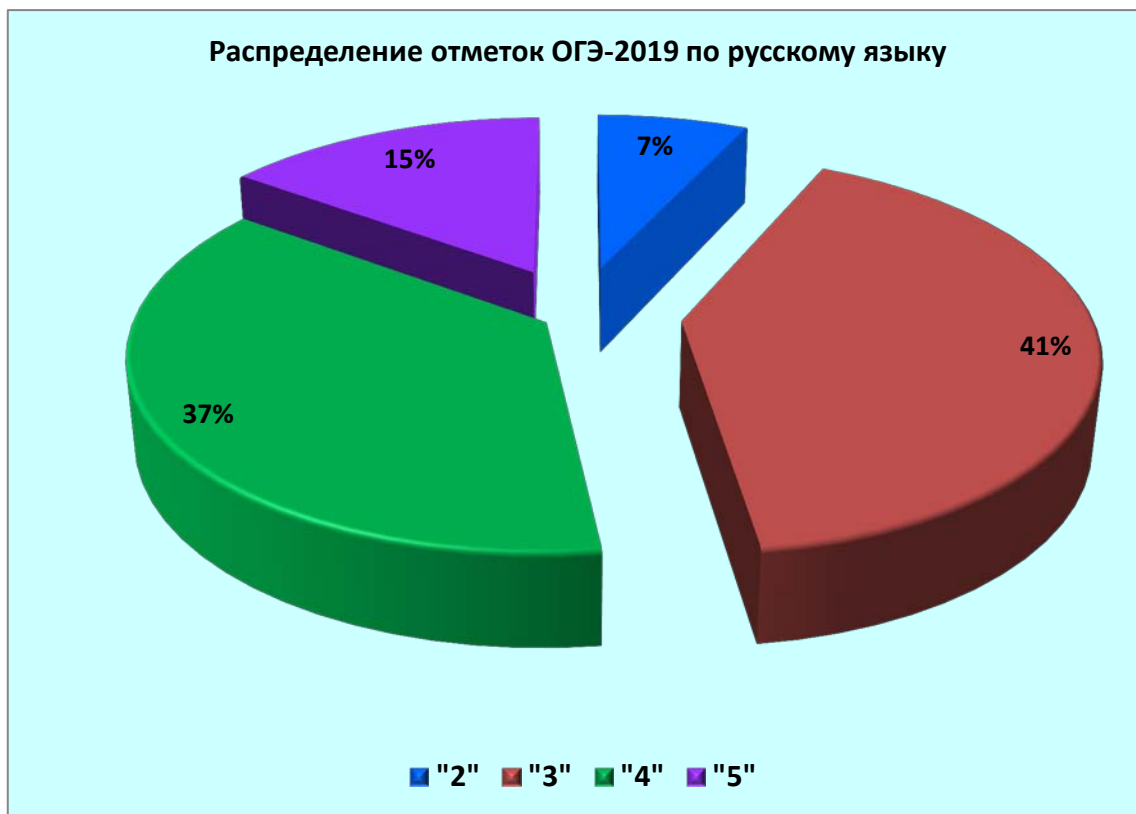


## *Динамика изменения качества образования по обязательным предметам за три года*

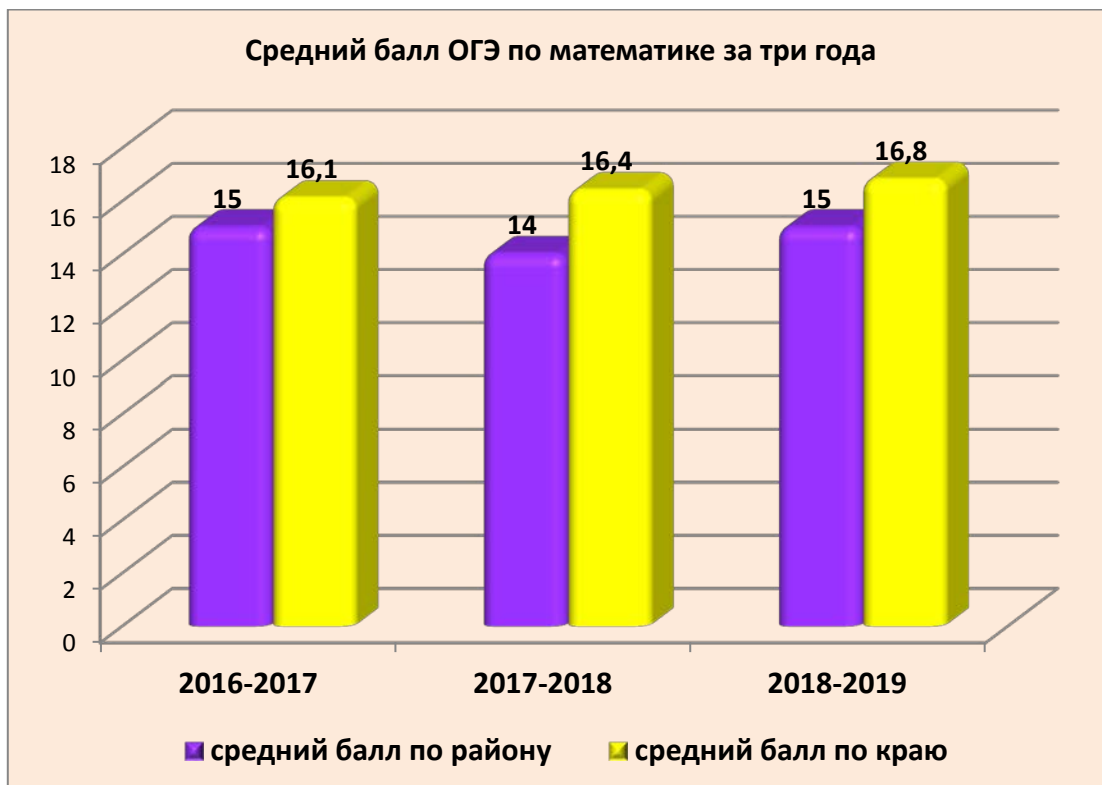


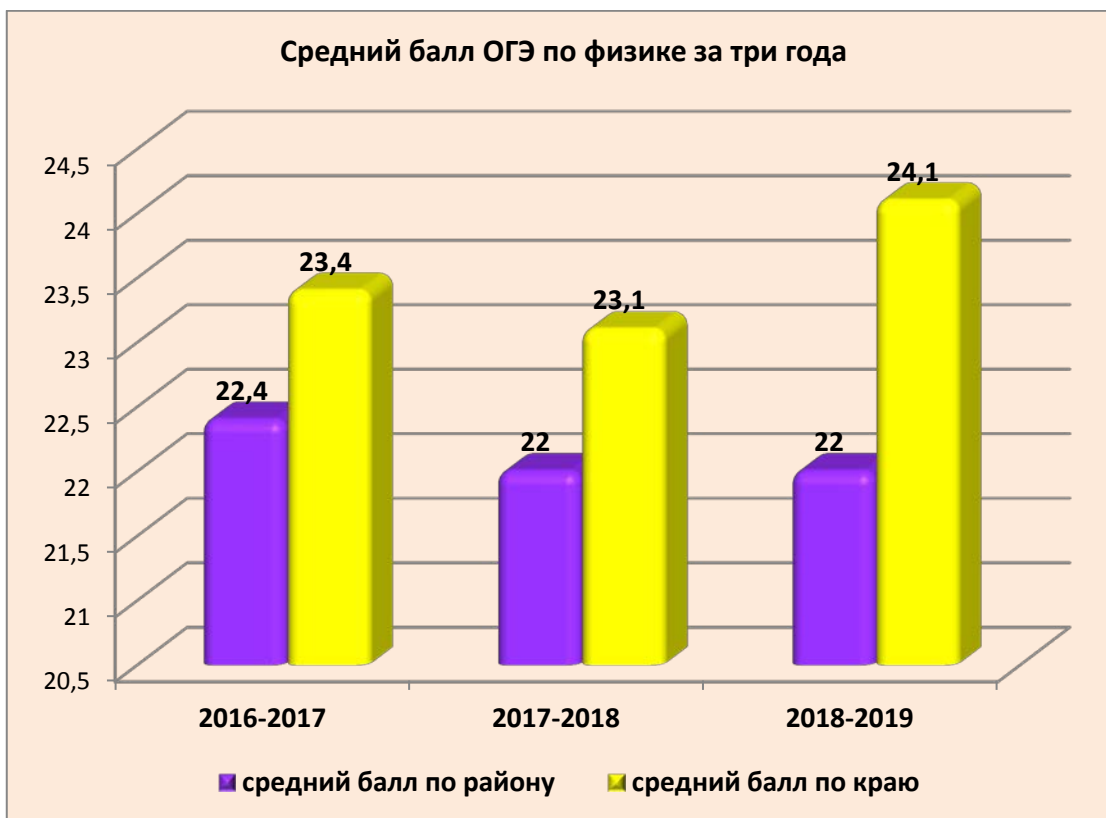
## *Динамика изменения количества участников ОГЭ*

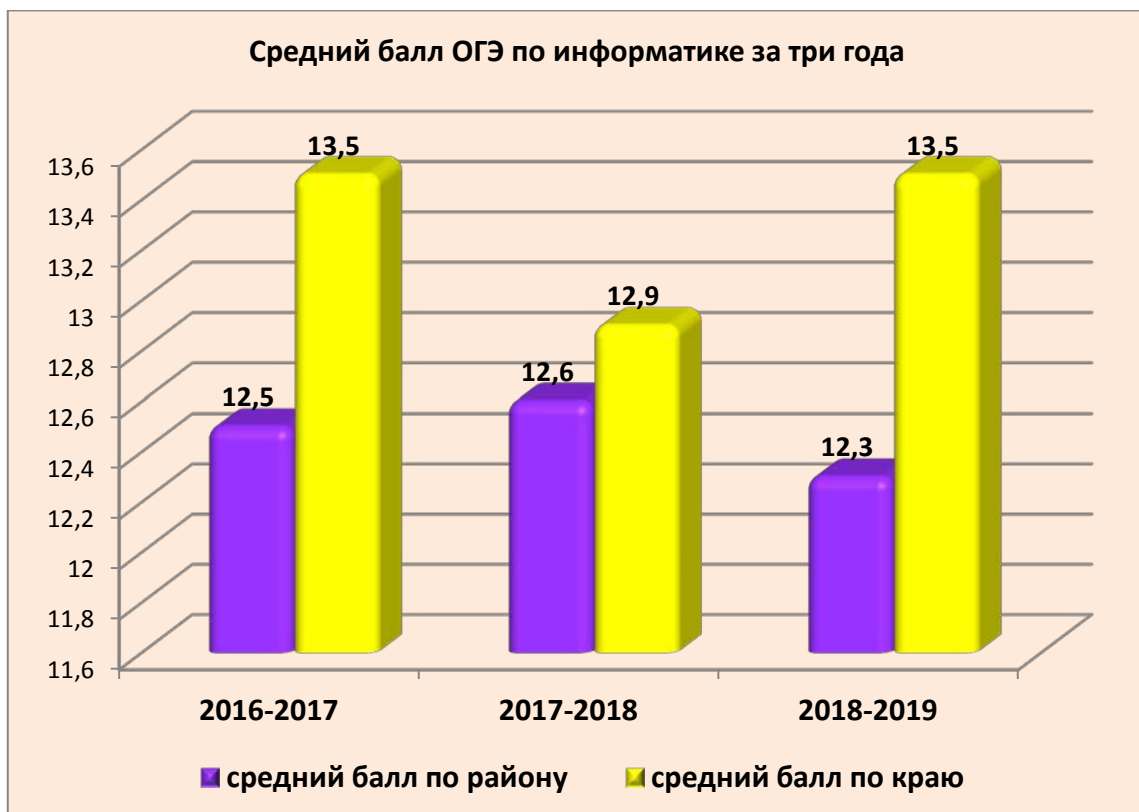
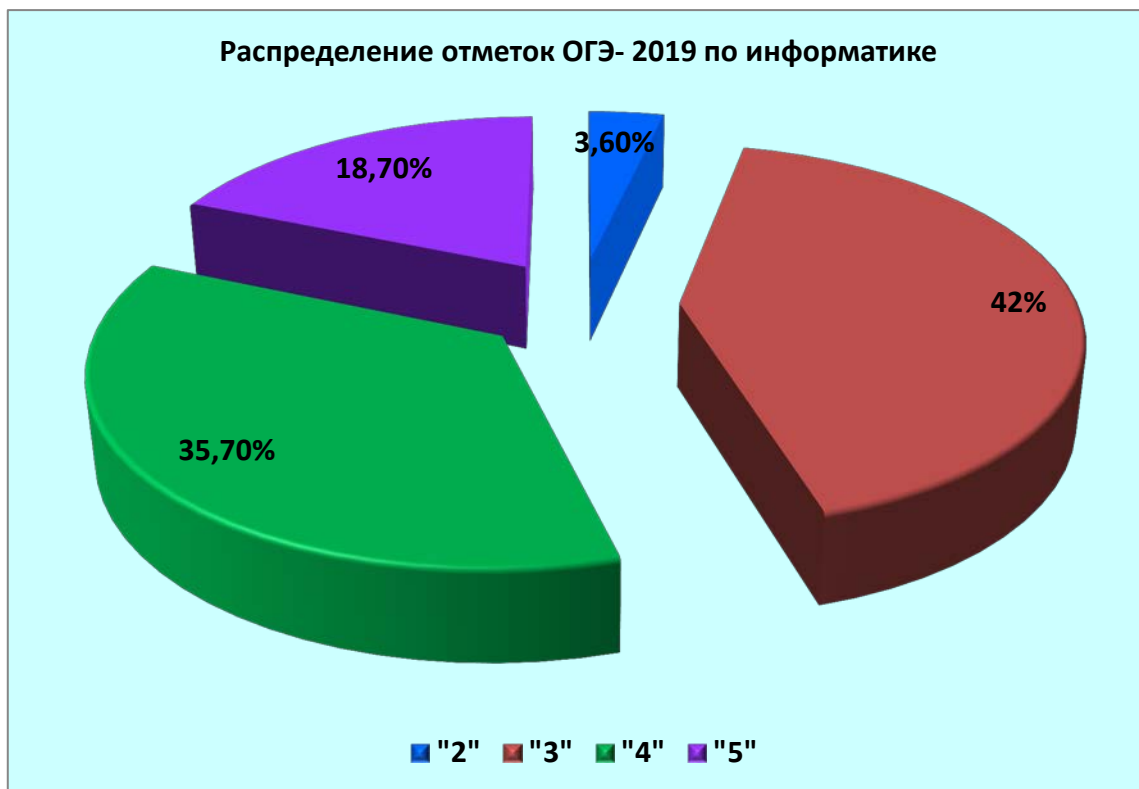


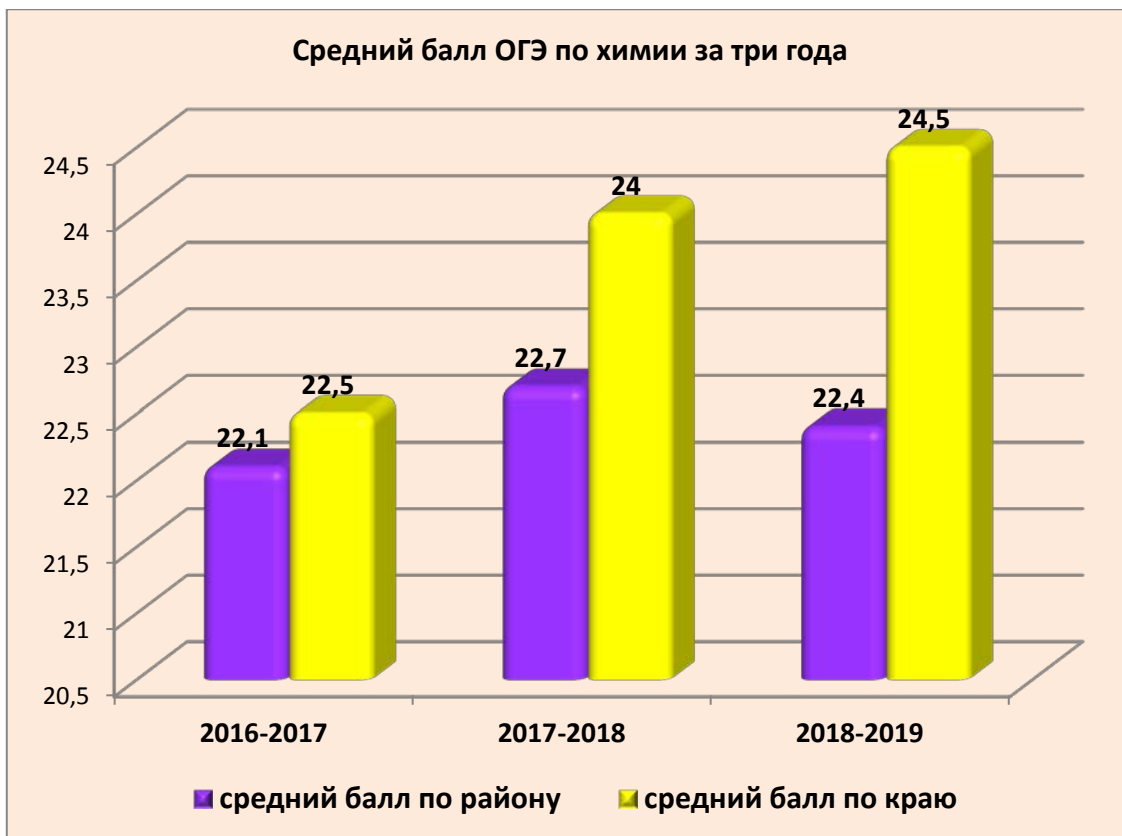


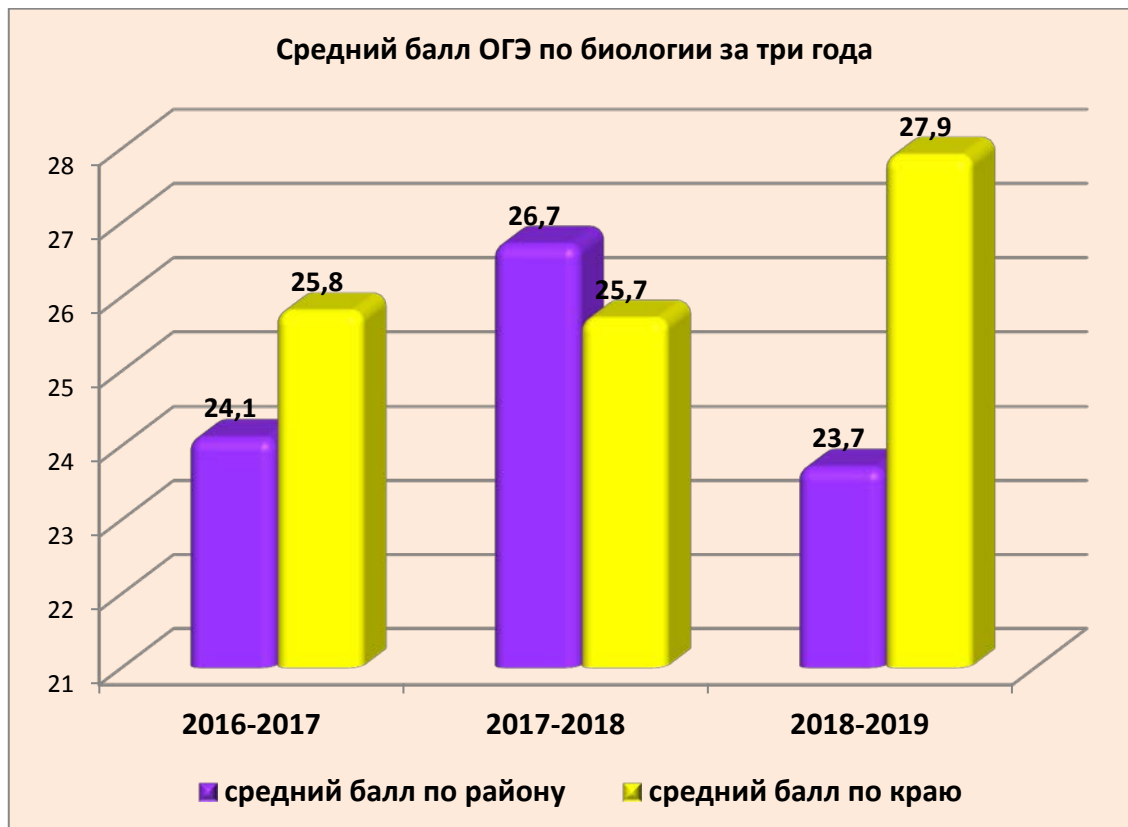


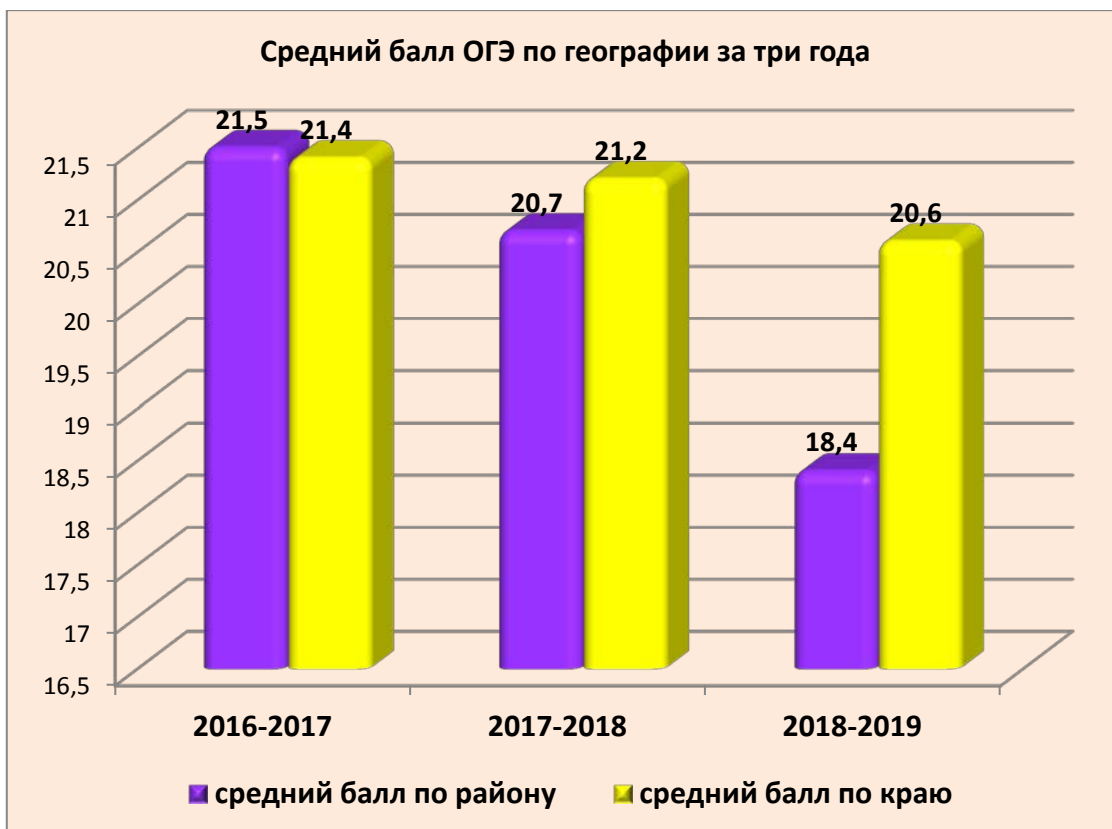


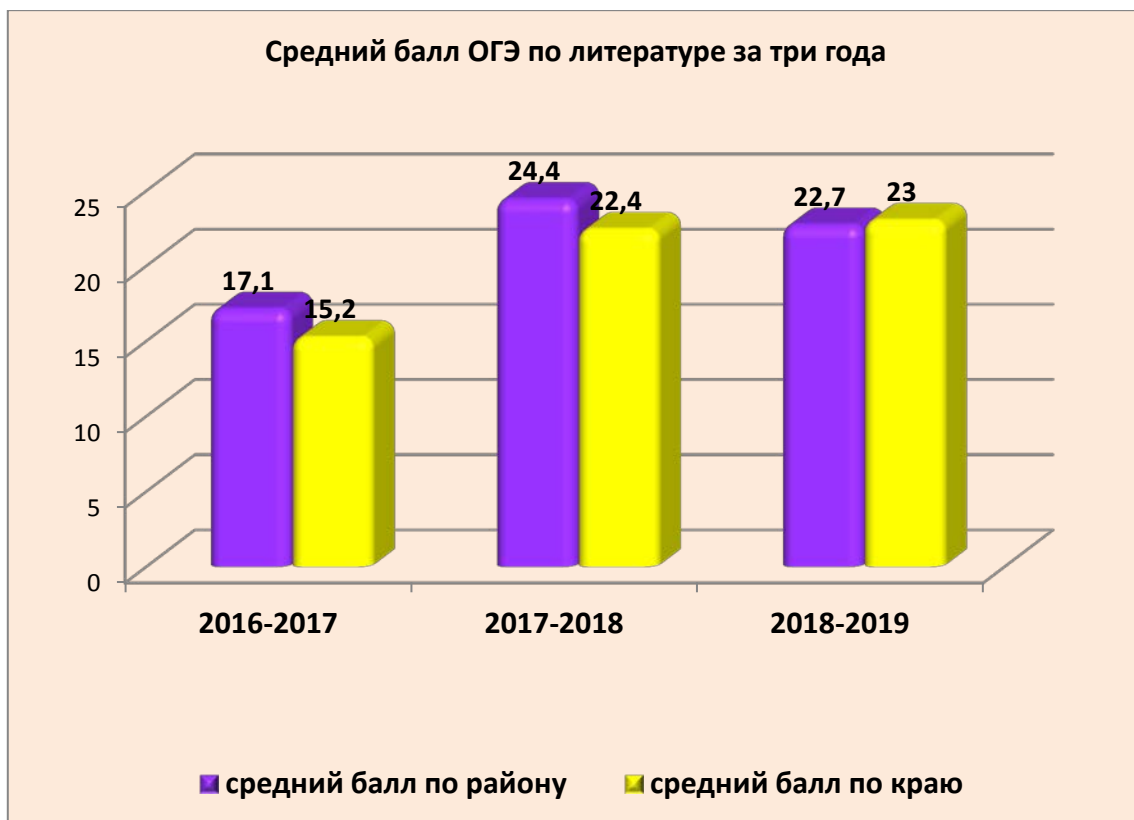




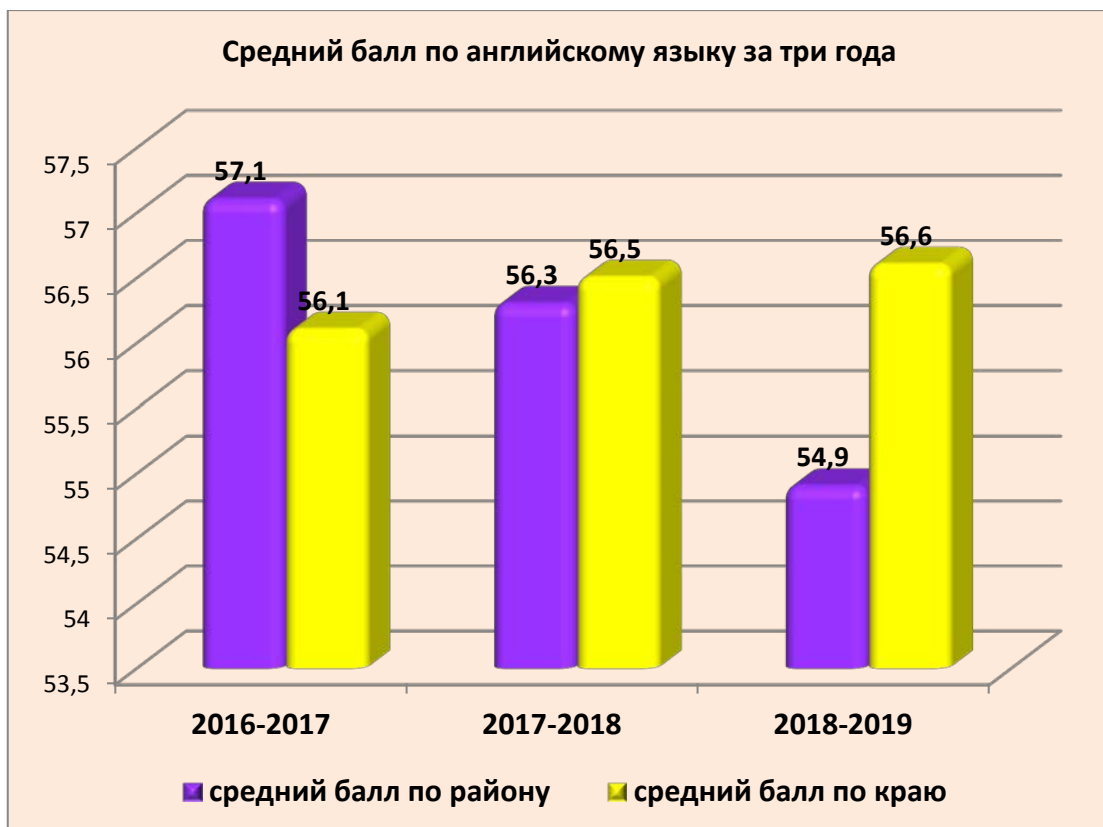
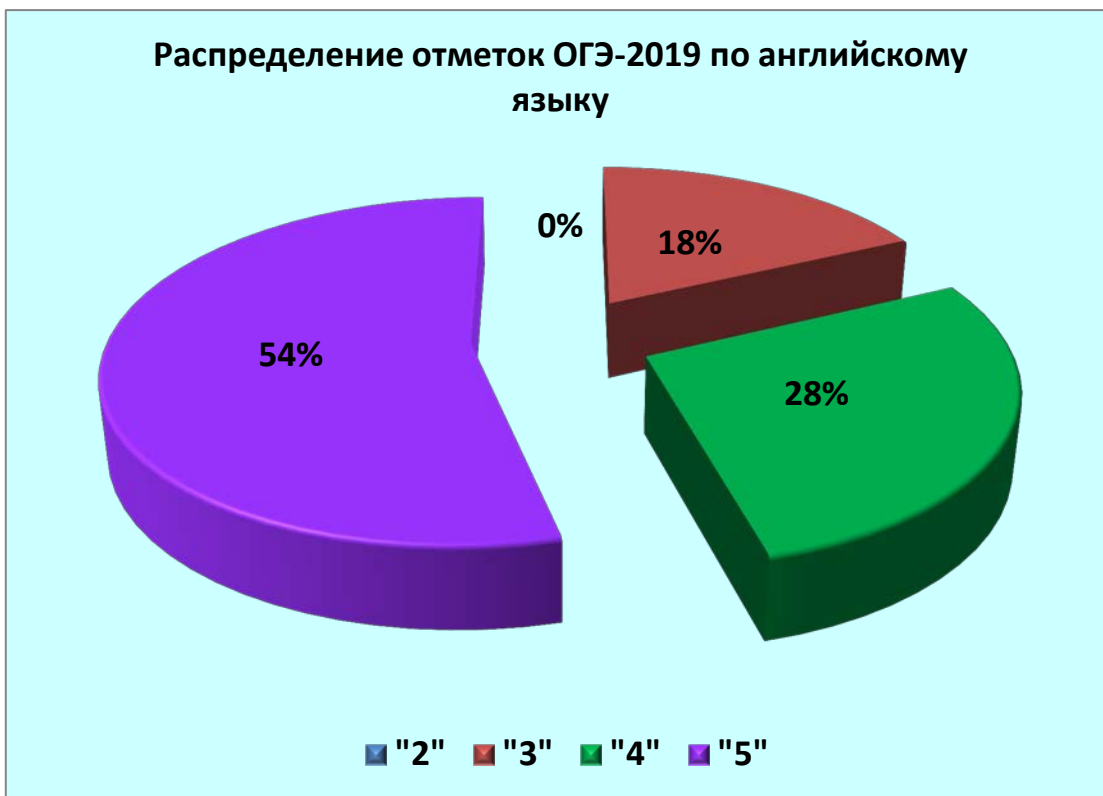




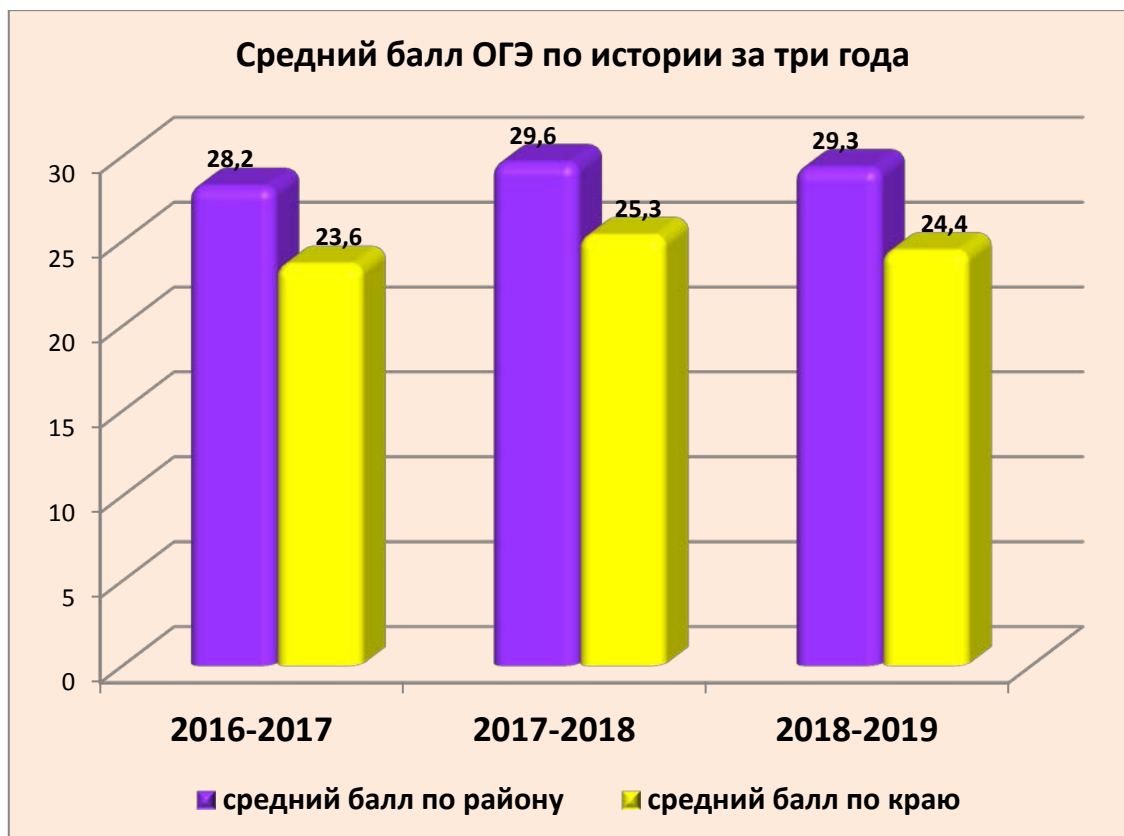
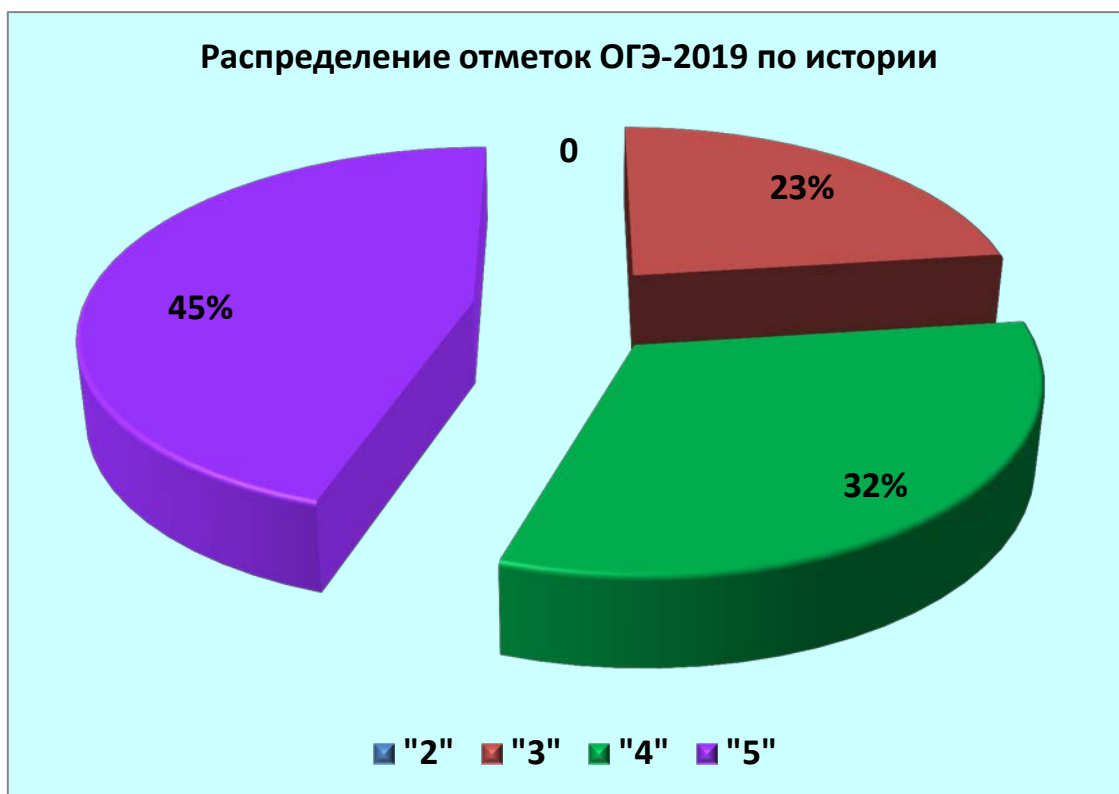


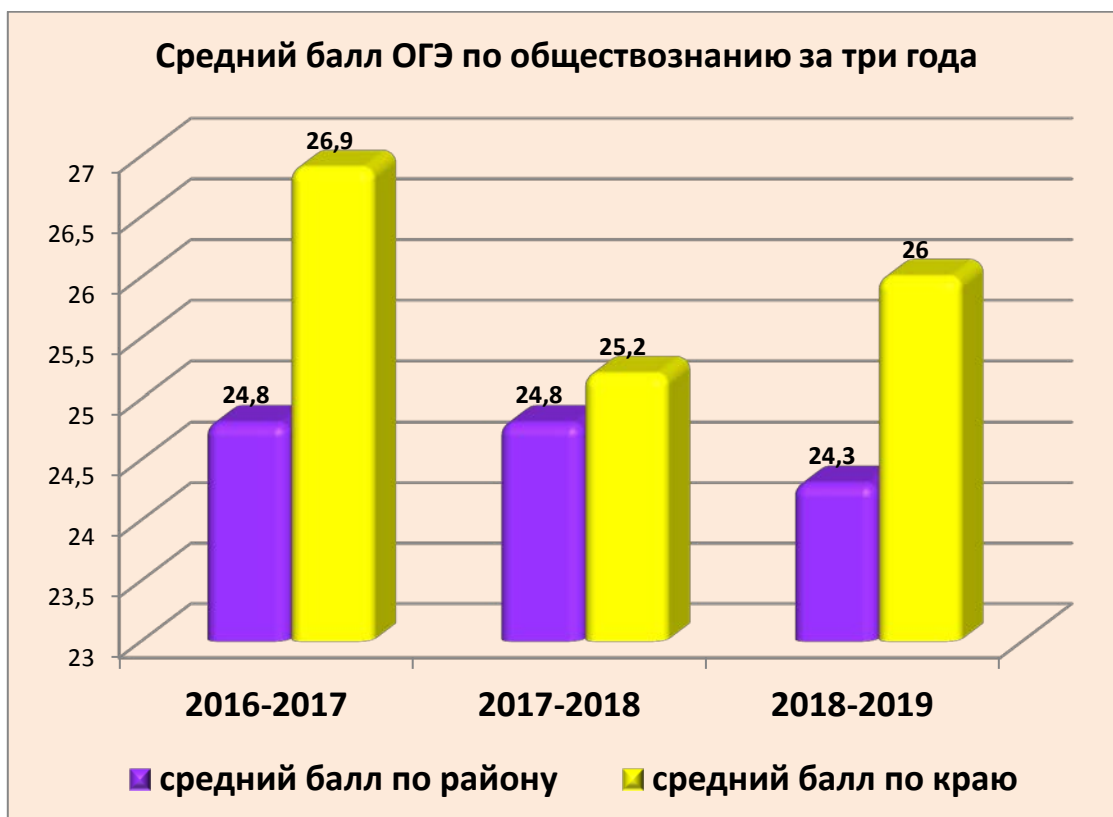


# ОГЭ-2019 Английский язык









## Статистика проведения ЕГЭ

№ ОУ	Русский язык		Математика (профиль)		Физика		Химия		Информатика		Биология	
	2018	2019	2018	2019	2018	2019	2018	2019	2018	2019	2018	2019
1	73,6	76,4	49	69,3	48,9	56,3	55	71,3	46	65,2	46	60,4
2	82,9	82,1	61,28	71,8	63,4	56,9	74,8	70,42	66,7	62,8	67,33	58,8
3	75,5	70,2	52,6	65,1	55	50,4	54,9	77,4		53,6	51,2	61
4	73,9	77,7	47,9	52,3	56,2	50	72	73,8	64		43,5	56,2
5	78,2	83,1	49,3	60,1	48,4	41	58	53	47,7	47	52	56,6
6	67,8	73,9	26,4	57,6	44,7		49,5	98	42	58,5	53	84
7	76,8	60,9	38,8	50,25	46	52					39	
8	76,9	70,2	46,7	52,3	50	50	95	54		55	73	44
9	75,2	71,4	42,2	63,5	43	56	25	49,6			45	37,5
10	70,8	76,9	56,6	68	46	52,2	62	69,5		52	62,2	70,3
11	67,9	72,5	38,5	56,3	44,3	73				83	39	45
13	78,3	73,9	51,1	71,3	56,3	59	52	59,7	59		51,67	55,4
14	нет	66,4		57,7				43				44
15	70,8	64,4	52	70	52	58,5		48,3	81		49,75	43,5
16	70,4	68,5	56,3	60,4	45	46,5	55	38			43,25	46,3
17	76,8	нет	41	нет	нет		60,3				61,5	
18		49		64,6								
<b>Район</b>	<b>75,9</b>	<b>74,8</b>	<b>51,4</b>	<b>64,6</b>	<b>52,6</b>	<b>54,2</b>	<b>63,1</b>	<b>64</b>	<b>57,2</b>	<b>59</b>	<b>54,6</b>	<b>54,3</b>
<b>Край</b>		<b>73,3</b>		<b>58</b>		<b>54,1</b>		<b>64,3</b>		<b>65</b>		<b>55,7</b>
<b>Россия</b>		<b>69,5</b>		<b>56,5</b>		<b>54,4</b>		<b>56,7</b>		<b>62,4</b>		<b>52,2</b>

№ ОУ	История		География		Английский язык		Обществознание		Литература		Итого баллов по ОУ	
	2018	2019	2018	2019	2018	2019	2018	2019	2018	2019	2018	2019
1	49,5	57,8		83	83	77,8	65	63,8	50	65,3	566	747
2	66,2	71,7	69,5	89,5	65	73,9	71	67	68,3	82,2	839,3	787
3	55,4	66,2	70,33	50	41		59,71	61,2		61	515,5	616
4	46,8	63,2			45,5	70	54,5	61,9	77	48	581,3	553
5		60			67		59,6	70,4			460	471
6		54			86		76,67	65,3		48	446	539
7							42,17	50,7			242,7	214
8	76	65					57,33	50,7	80	54	554,9	495
9	56	43,5			61	72	72,83	57,7			359,2	451
10	51,5	62	57		48,7	60	56,33	65,7	72		583,1	577
11	43,5	57					59,38	65,3			292,58	455
13	51,6	57			60,3	73,3	54,86	55,1			515,1	505
14								56				267
15							83	92			388,5	377
16	51	43,3		55	53	60	61,4	55,1	35		417,35	473
17					43		63,6		71		355,76	
18								35,				145
<b>Район</b>	<b>55,7</b>	<b>61,3</b>	<b>68,3</b>	<b>65,2</b>	<b>60,1</b>	<b>72,3</b>	<b>62</b>	<b>61,4</b>	<b>65,8</b>	<b>70,7</b>		<b>702</b>
<b>Край</b>		<b>59</b>		<b>65,2</b>		<b>72,2</b>		<b>59,3</b>		<b>69,1</b>		<b>695,2</b>
<b>Россия</b>		<b>55,3</b>		<b>57,2</b>		<b>73,8</b>		<b>54,9</b>		<b>63,4</b>		<b>656,3</b>

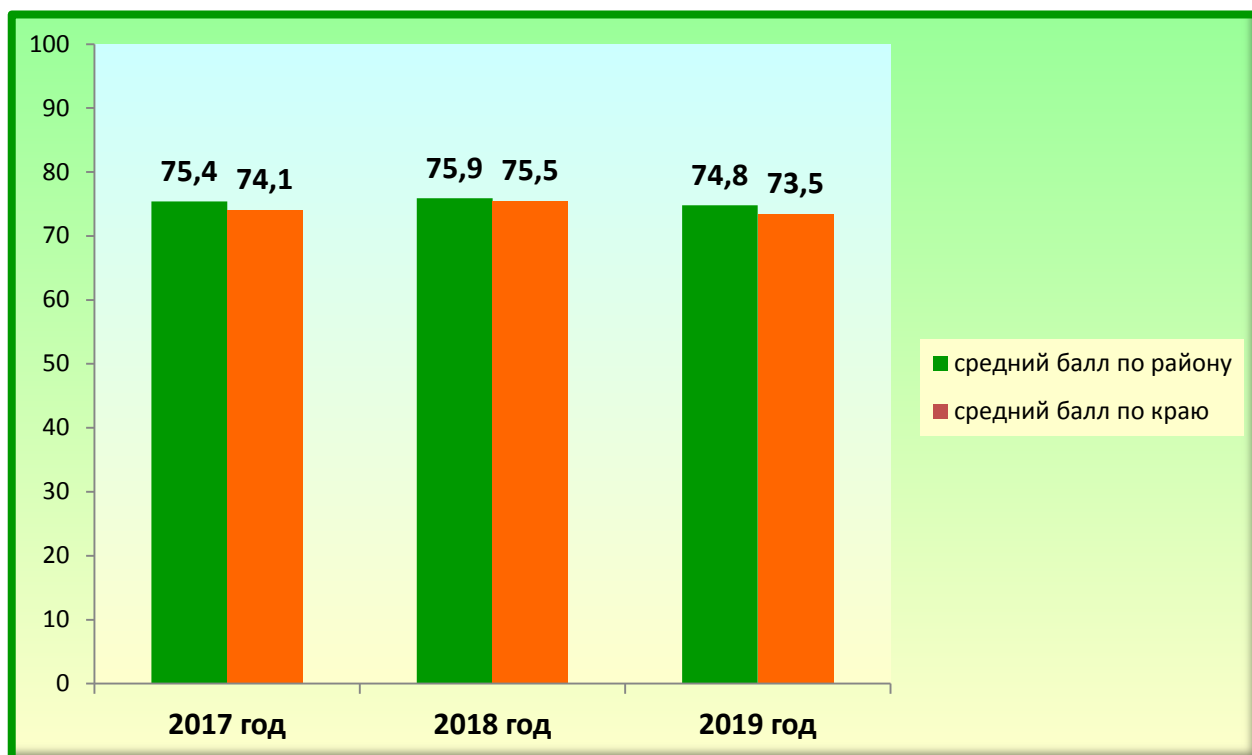
***Самые высокие результаты по средним баллам по предметам:***

в 2017 году		в 2018 году		в 2019 году	
ОУ № 2	русский язык, география, английский язык, обществознание	ОУ № 2	русский язык, математика, физика, история	ОУ № 2	русский язык, математика (п), физика, история, география, литература
ОУ № 1	математика (п), химия, литература	ОУ № 8	химия, биология, литература	ОУ № 6	химия, биология
ОУ № 3	Литература (одинаково с ОУ № 1 – 73 балла)	ОУ № 15	информатика, обществознание	ОУ № 1	английский язык
ОУ № 5	информатика и ИКТ	ОУ № 3	география	ОУ № 11	информатика
ОУ № 6	физика	ОУ № 6	английский язык		
ОУ № 7	история				
ОУ № 8	биология				

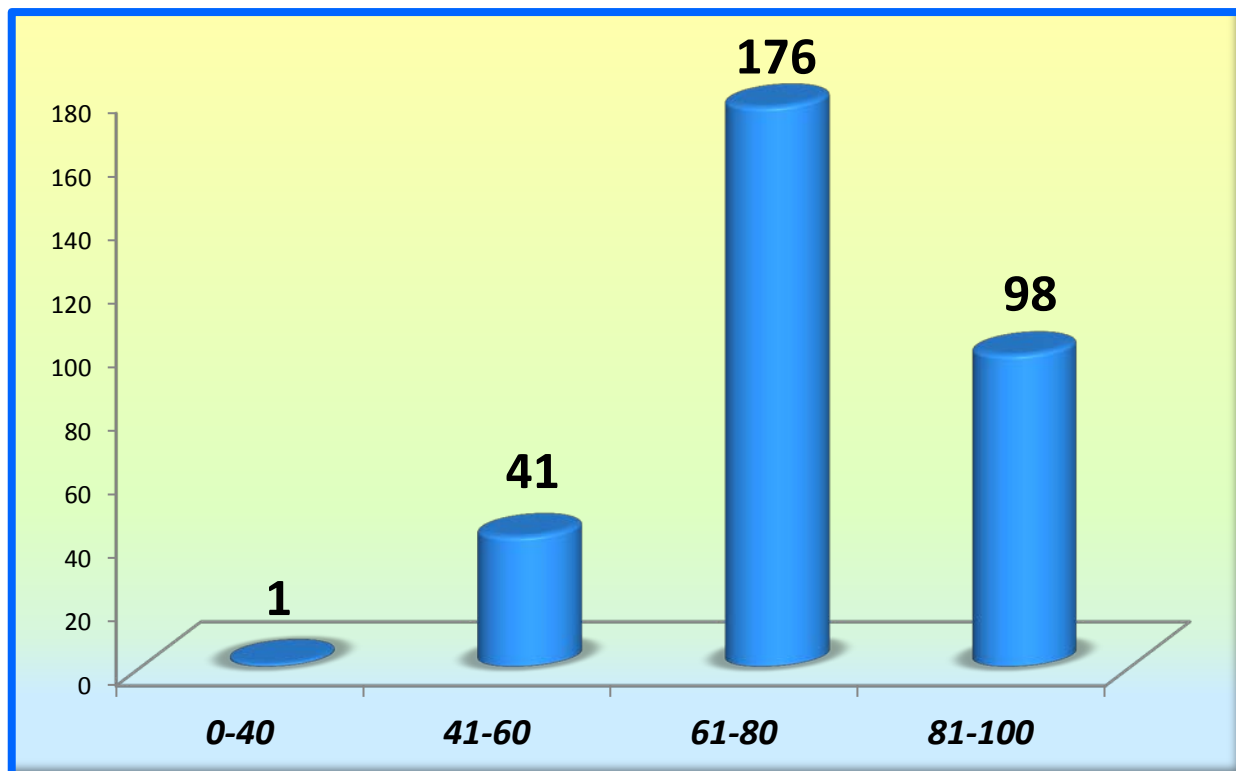
***Самые низкие результаты по средним баллам по предметам:***

в 2017 году		в 2018 году		в 2019 году	
ОУ № 5	биология, обществознание;	ОУ № 6	русский язык, информатика	ОУ № 16	химия, история, английский язык
ОУ № 13	история, география;	ОУ № 11	математика (п), история	ОУ № 18	русский язык, обществознание
ОУ № 6	информатика;	ОУ № 9	физика, химия	ОУ № 4	математика (п), литература,
ОУ № 8	физика	ОУ № 7, 11 (равные баллы)	биология	ОУ № 5	физика, информатика
ОУ № 9	литература	ОУ № 10	география	ОУ № 3	география
ОУ № 10	химия	ОУ № 3	английский язык	ОУ № 9	биология
ОУ № 11	английский язык;	ОУ № 7	обществознание		
ОУ № 14	математика	ОУ № 16	литература		
ОУ № 17	русский язык				

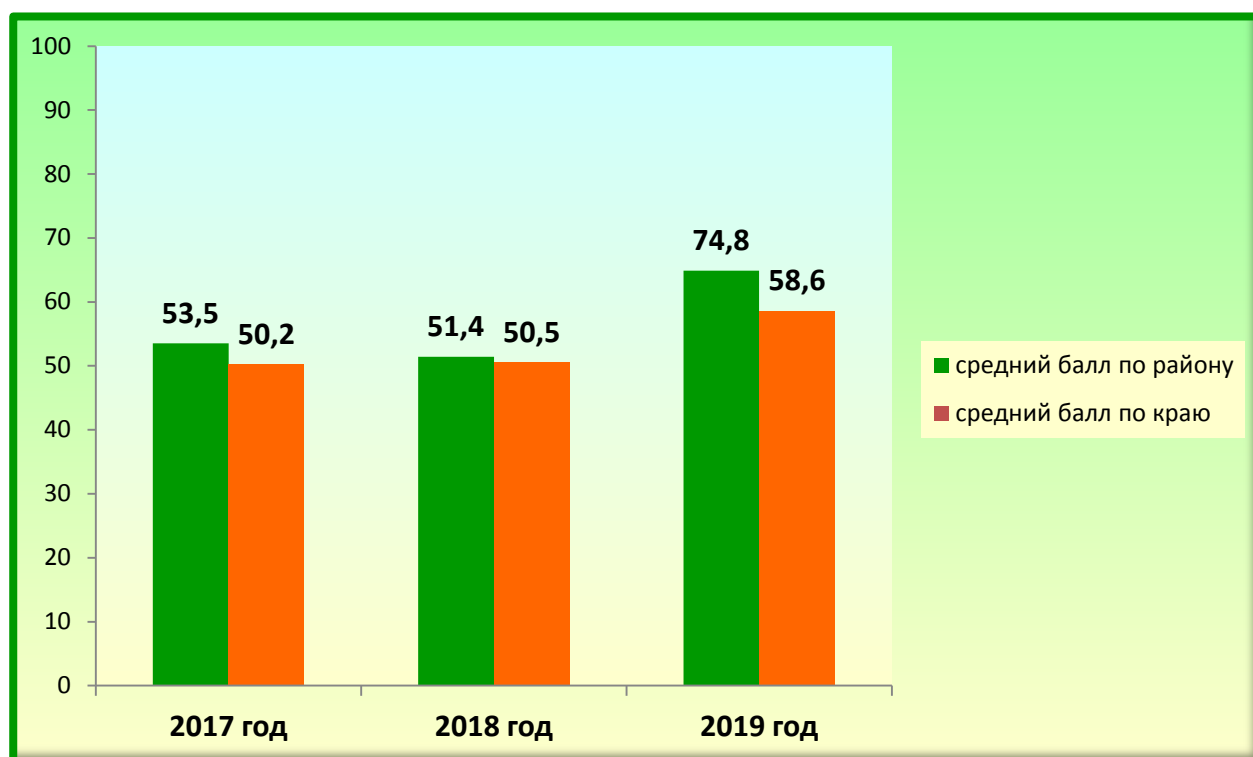
**Мониторинг среднего балла**



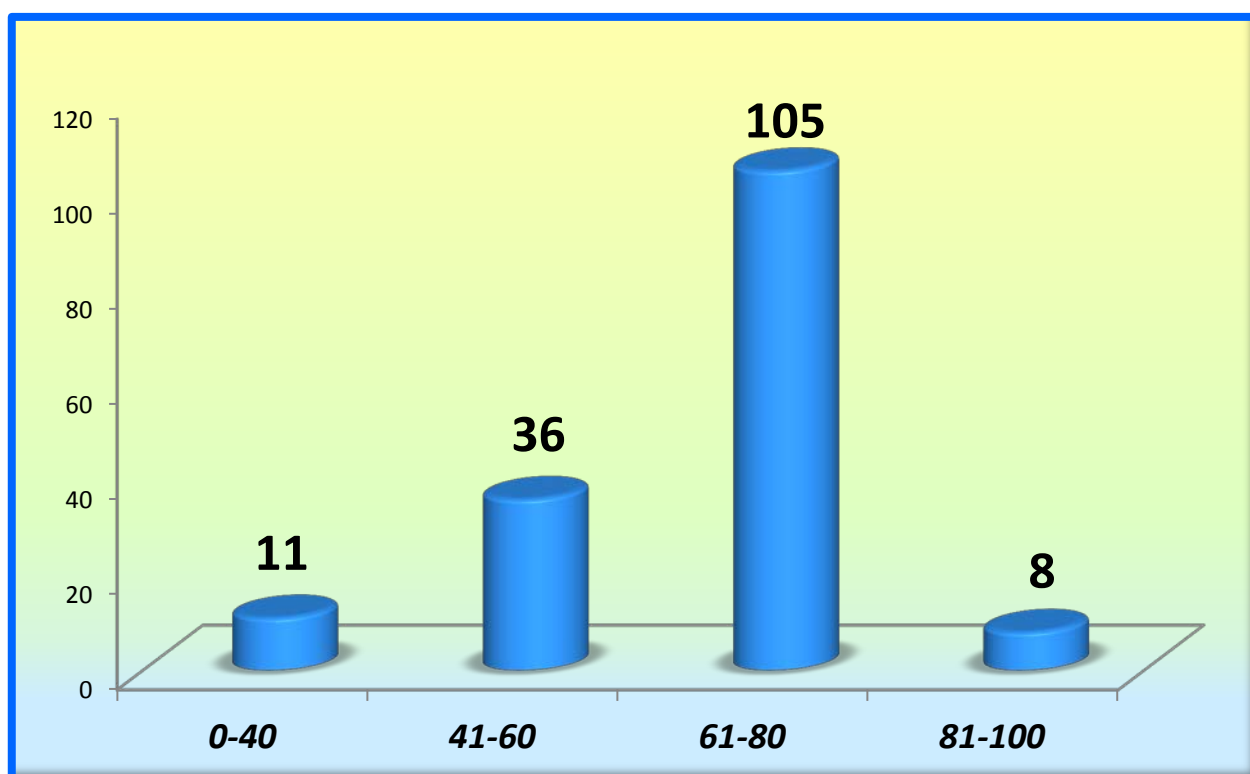
**Мониторинг результативности**



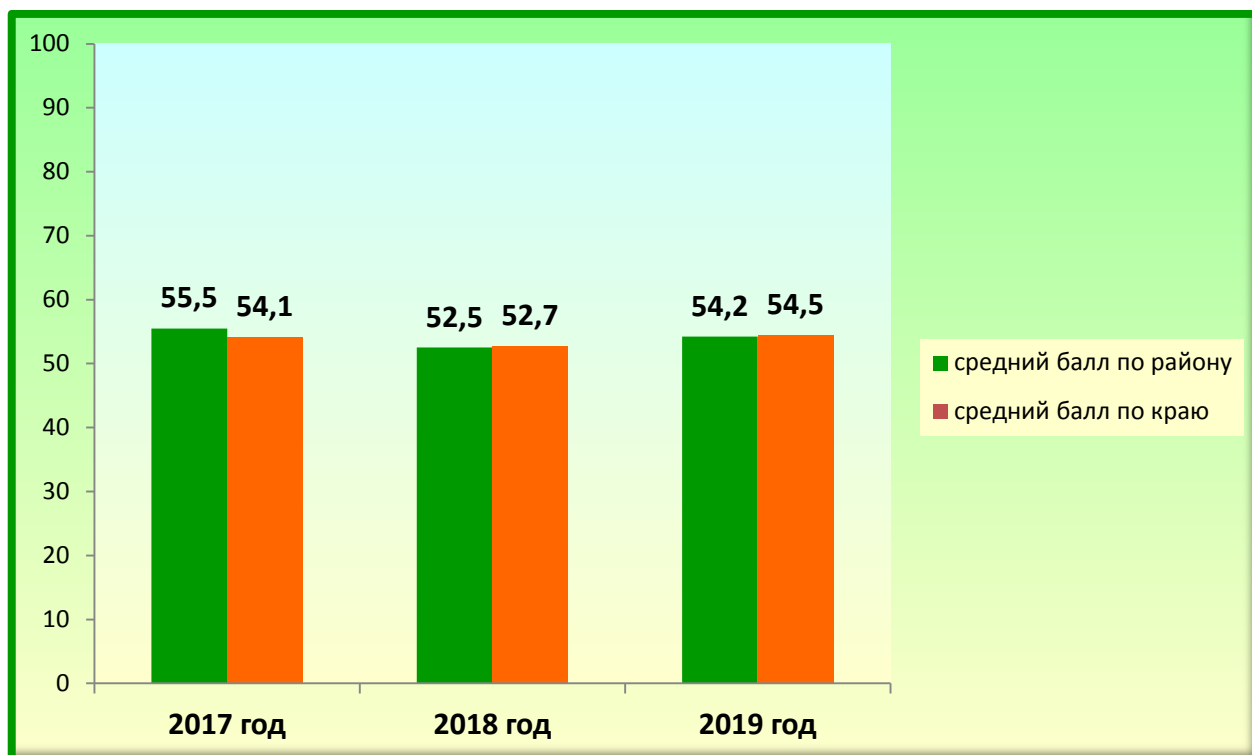
*Мониторинг среднего балла*



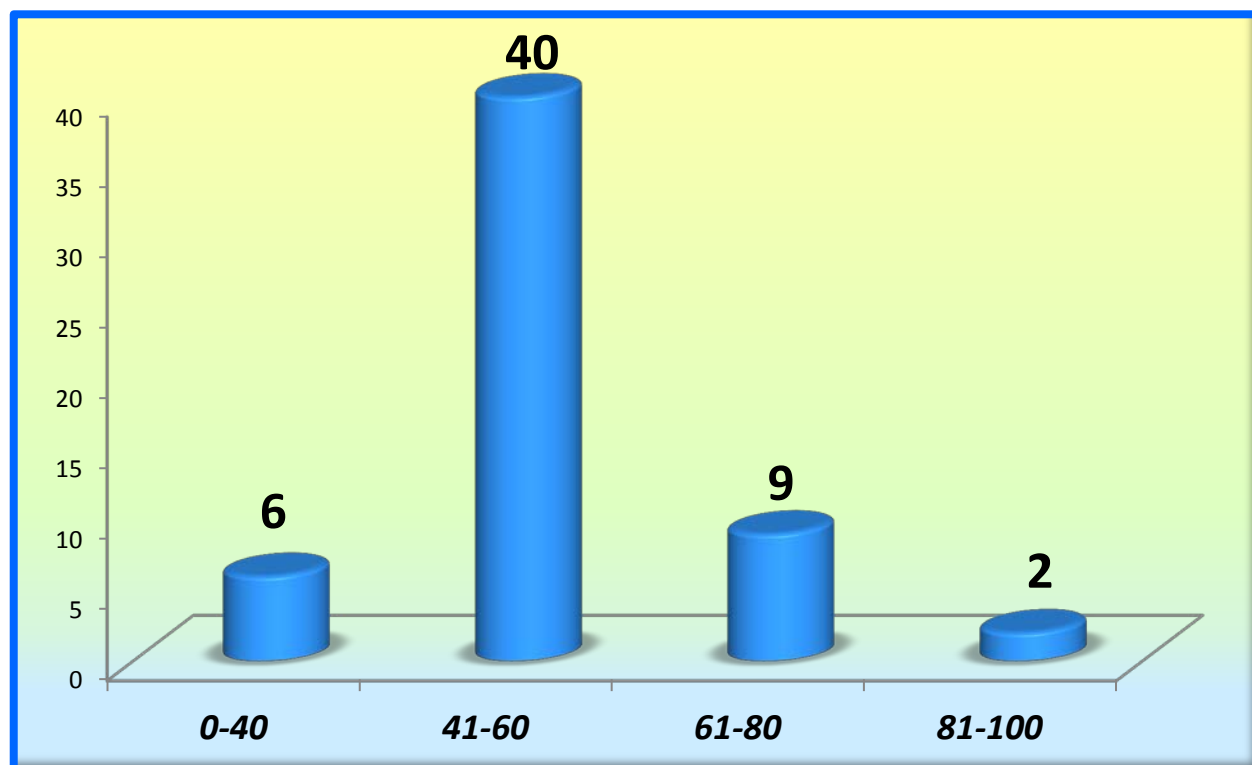
*Мониторинг результативности*



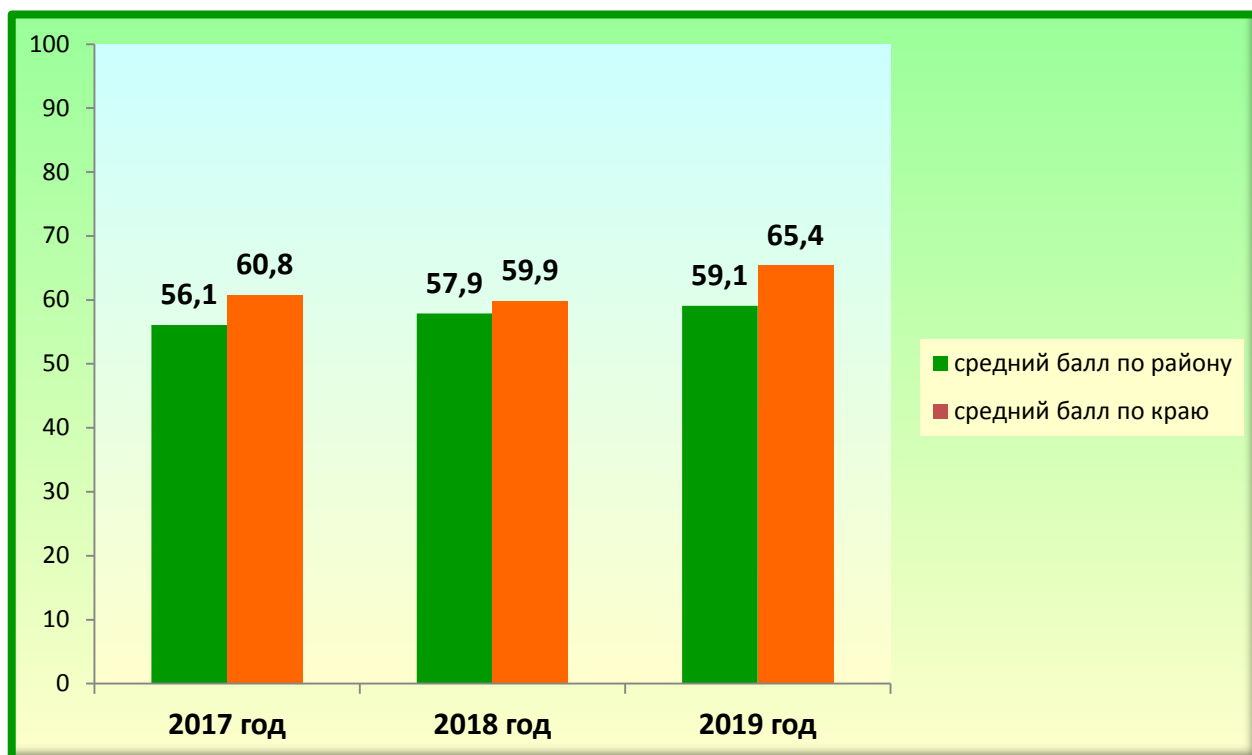
**Мониторинг среднего балла**



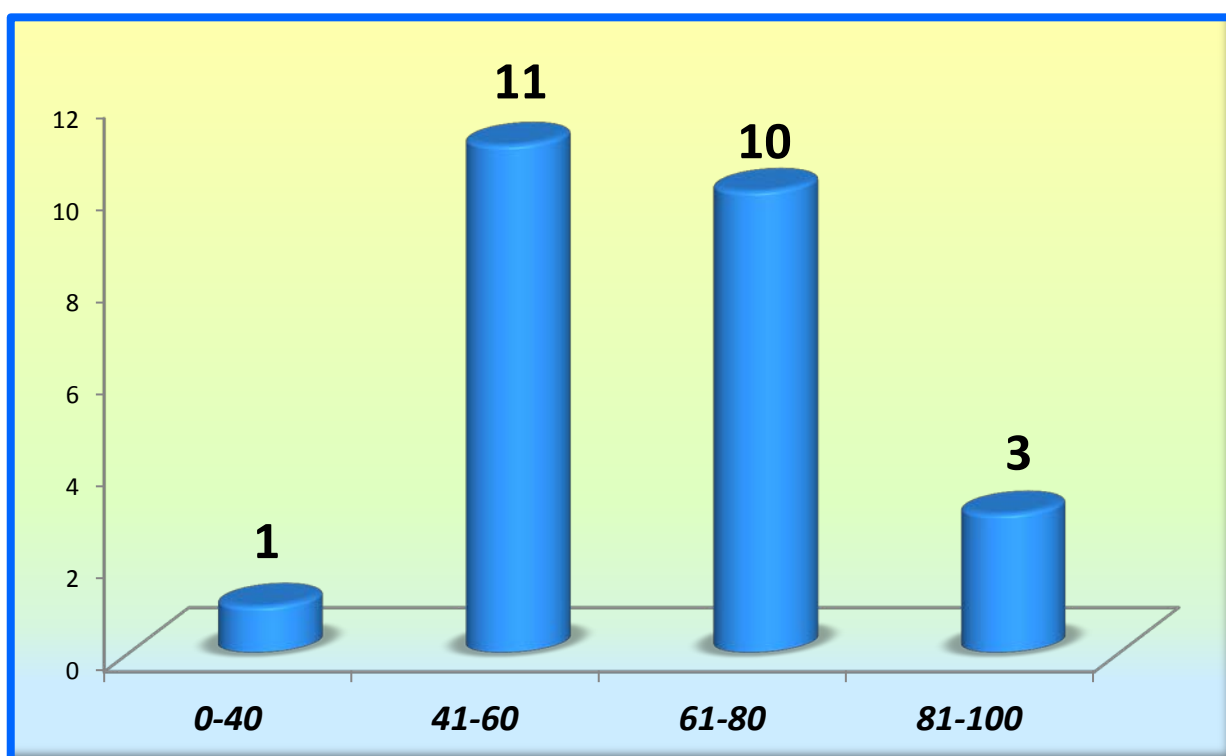
**Мониторинг результативности**



*Мониторинг среднего балла*

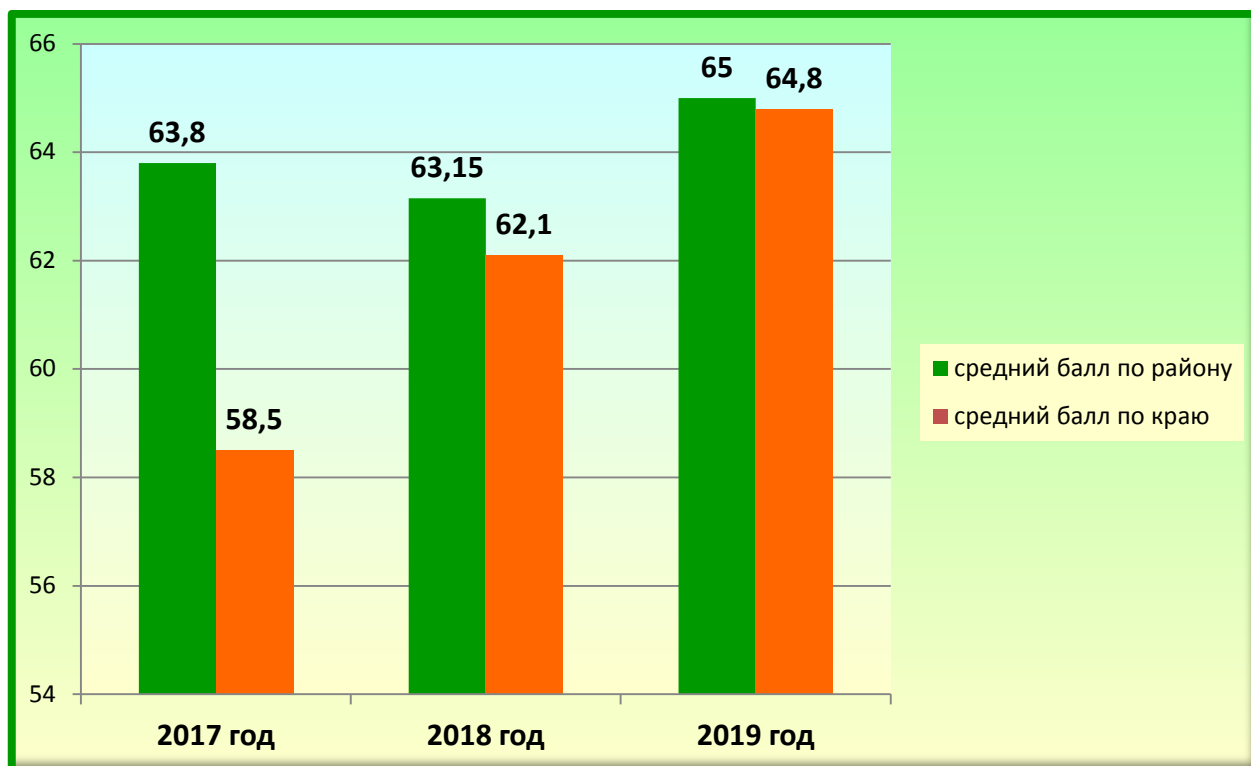


*Мониторинг результативности*

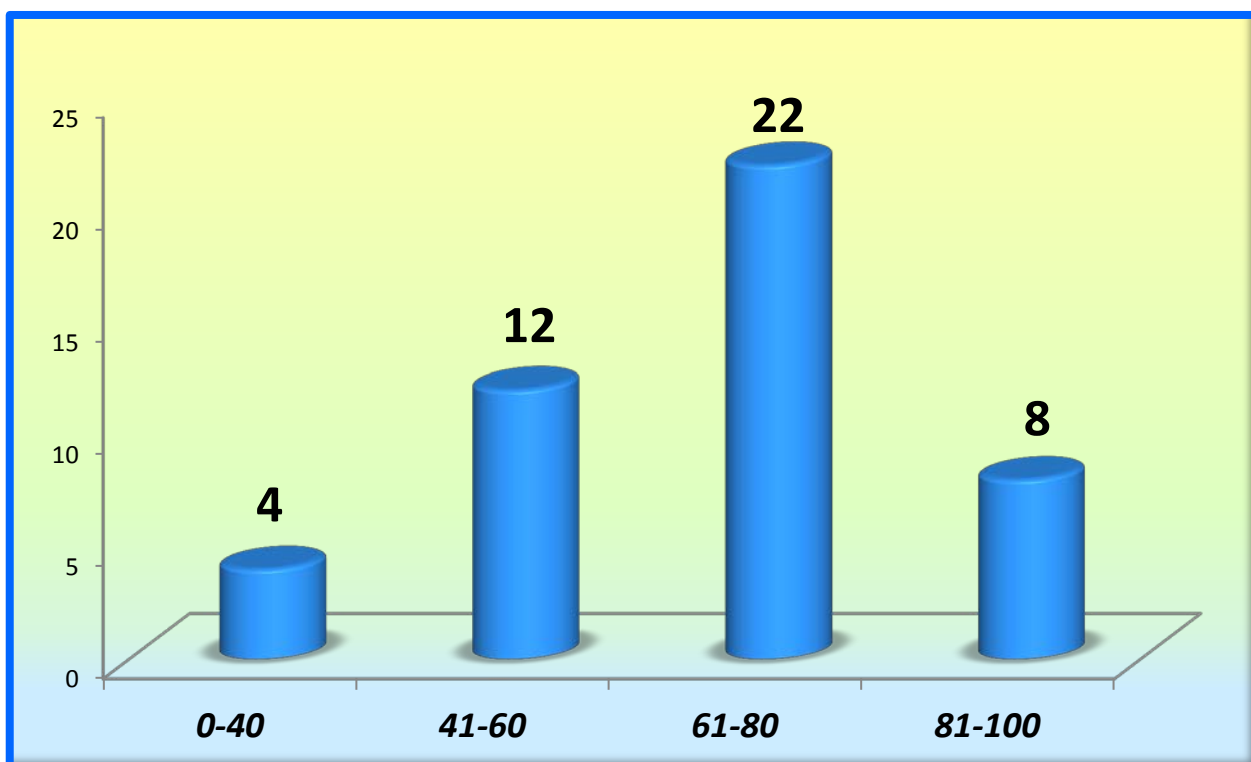




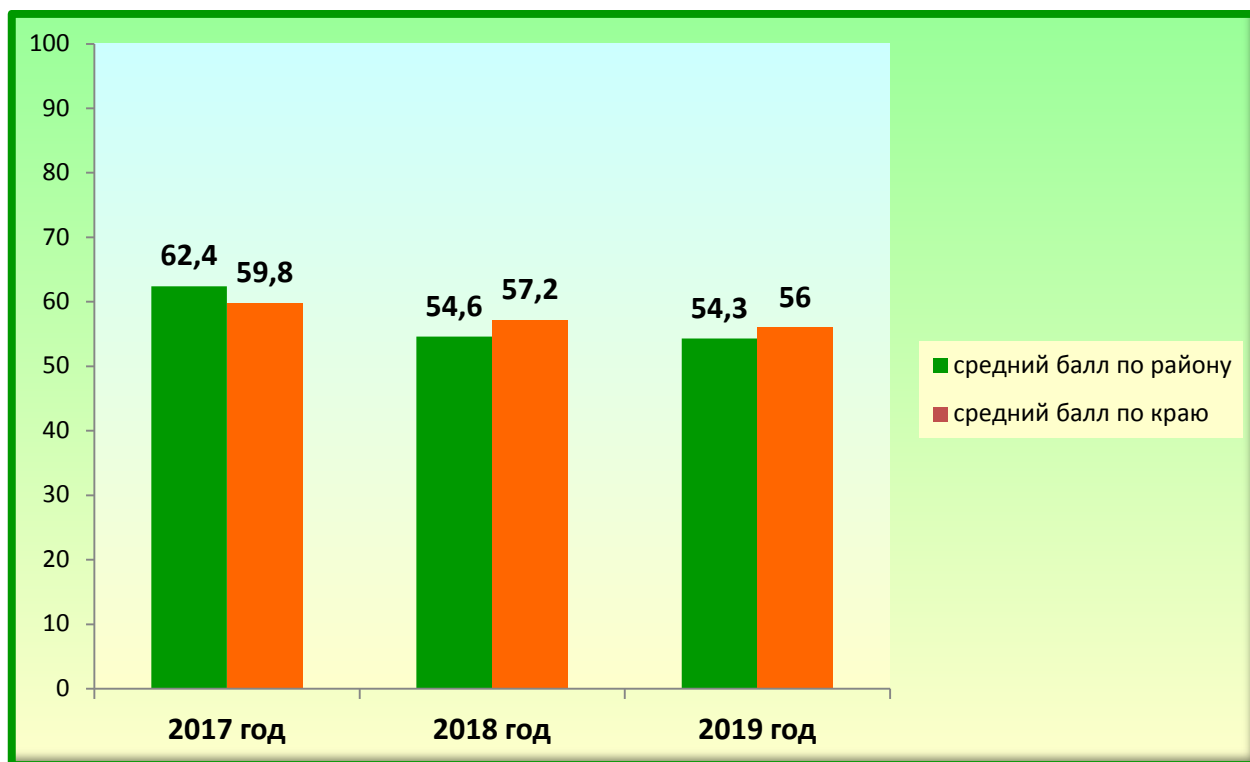
Мониторинг среднего балла



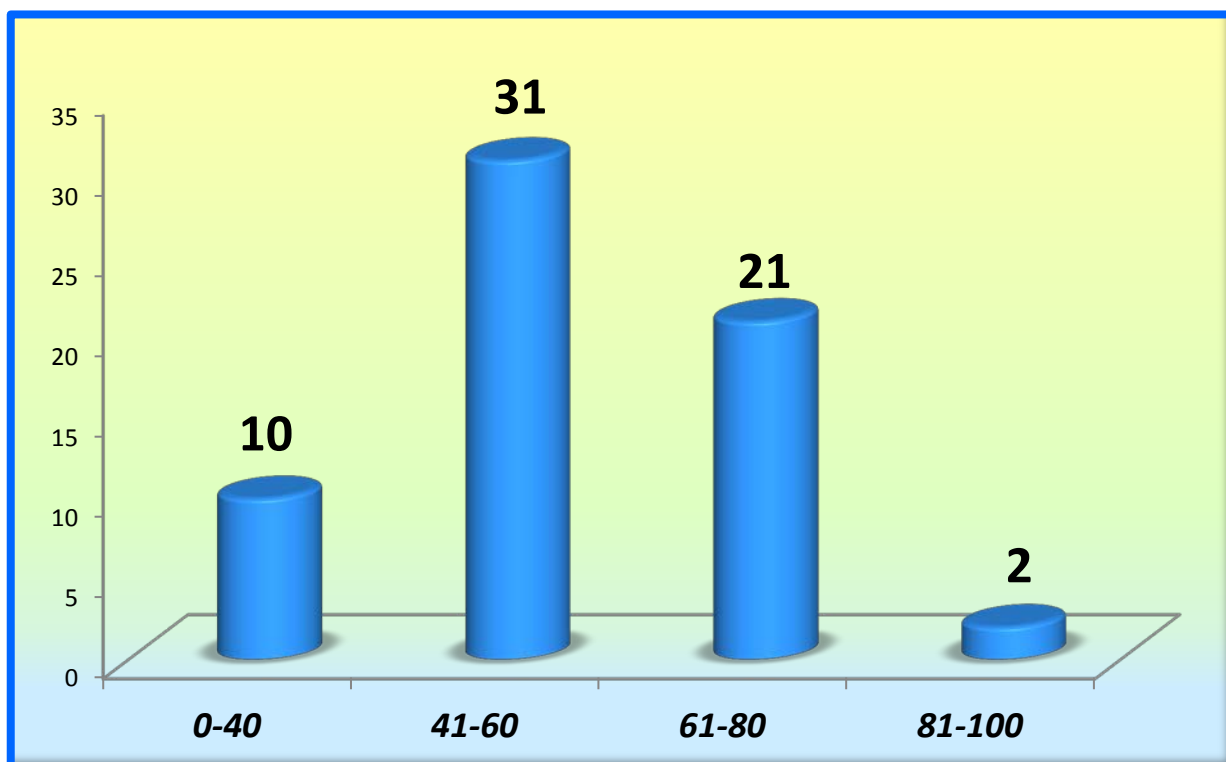
Мониторинг результативности



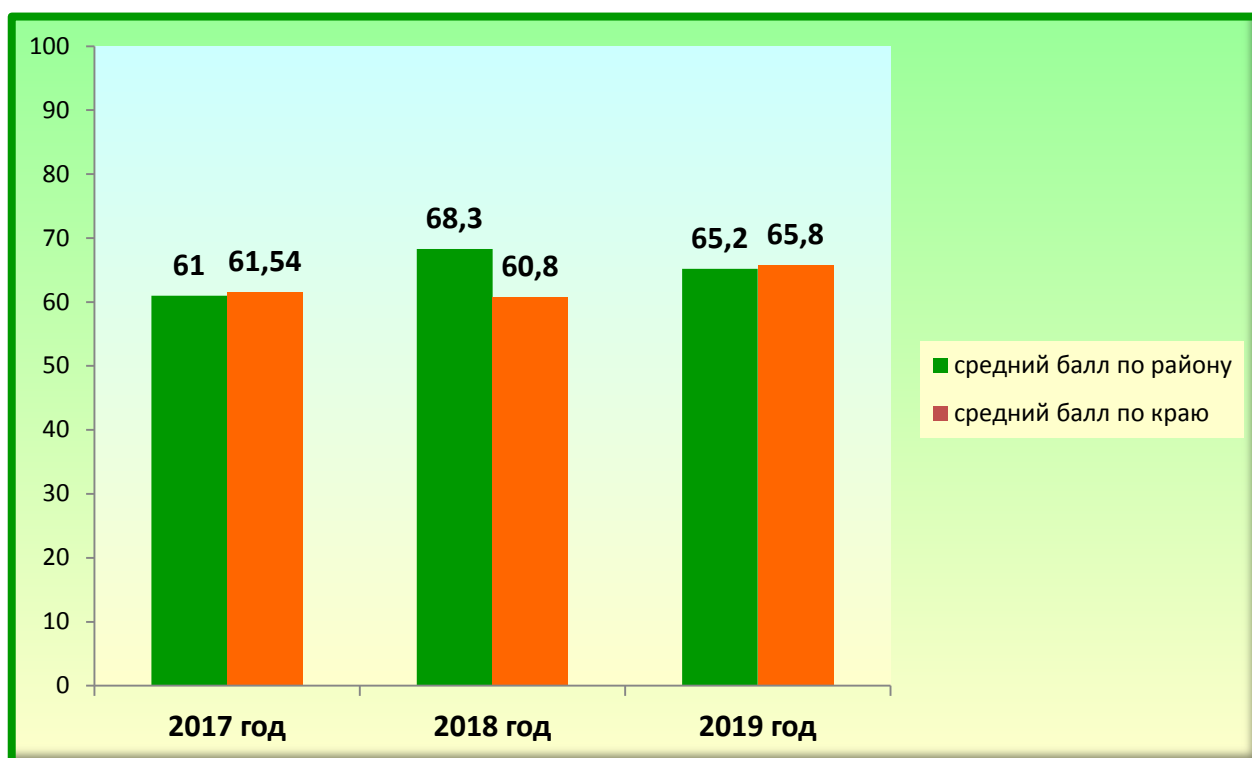
Мониторинг среднего балла



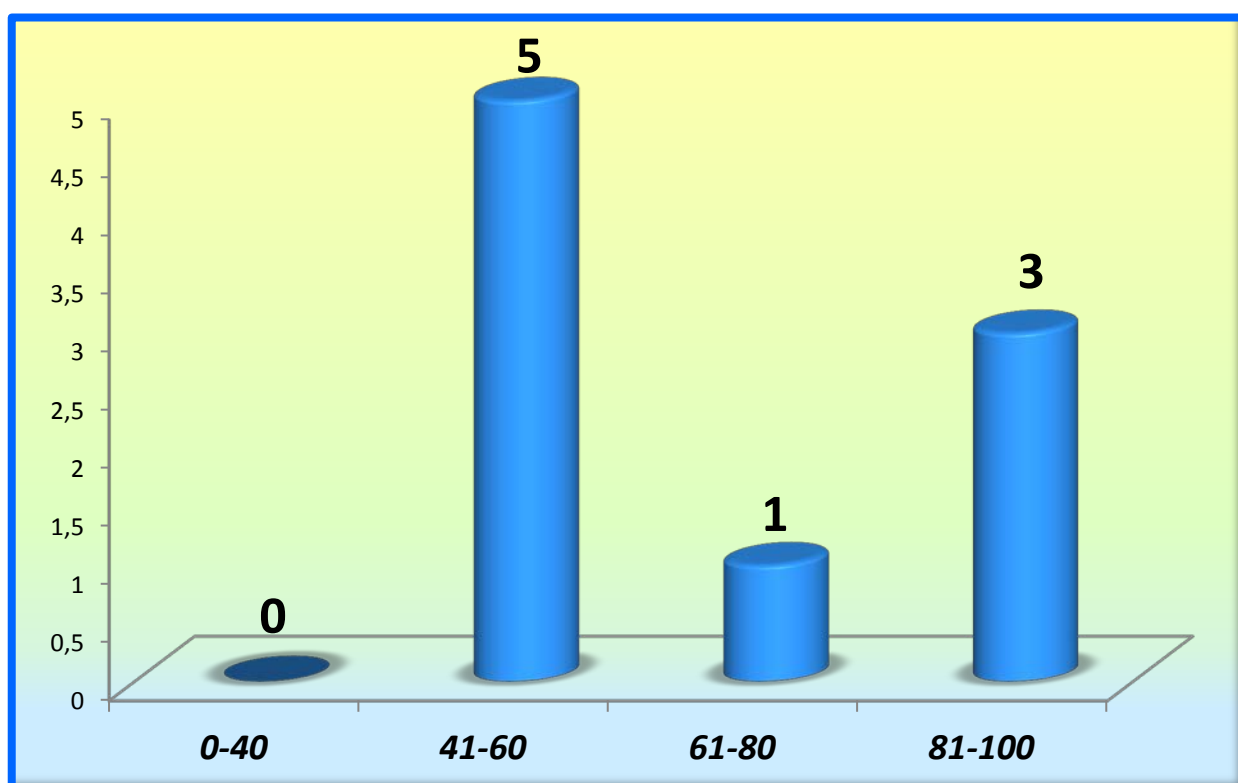
Мониторинг результативности



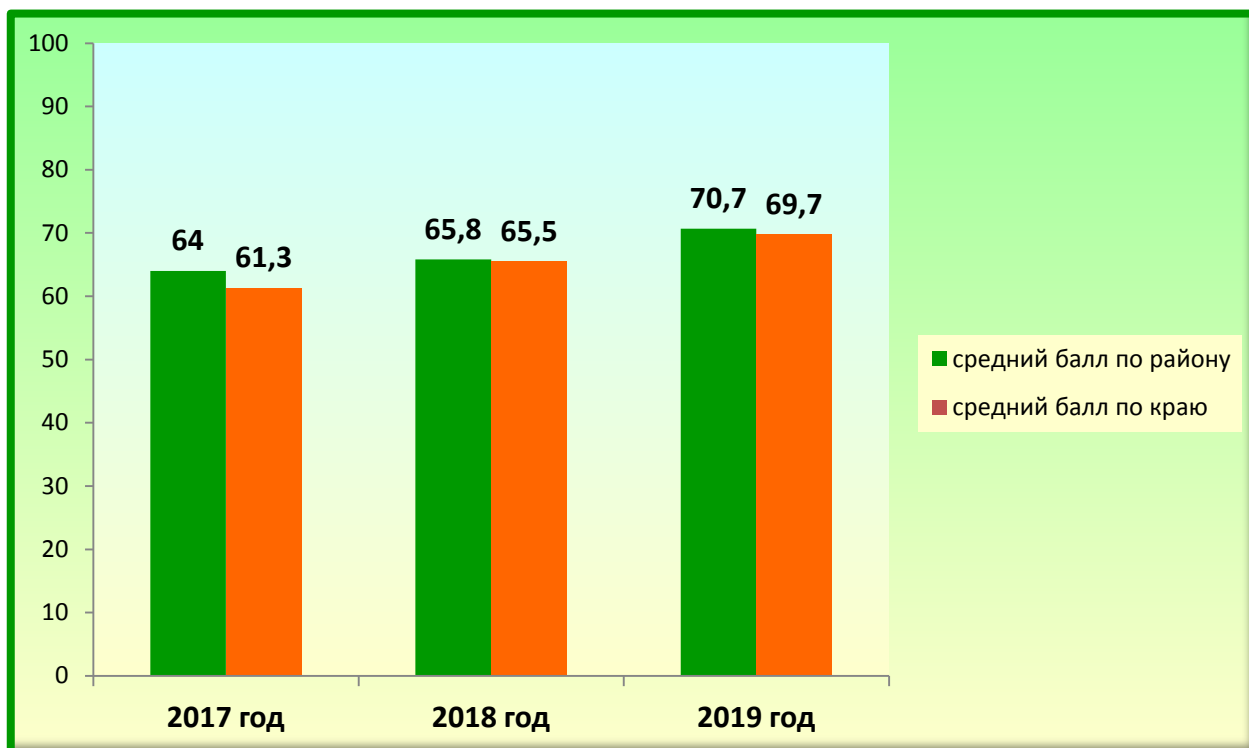
Мониторинг среднего балла



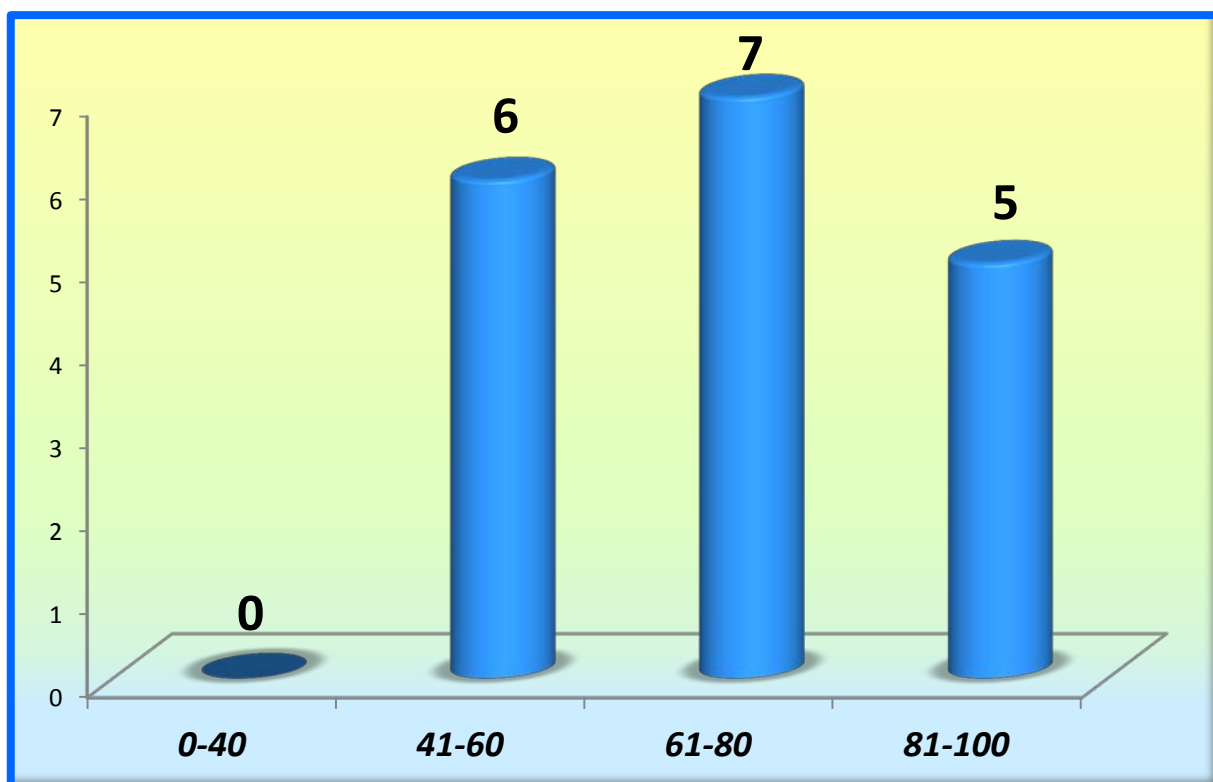
Мониторинг результативности



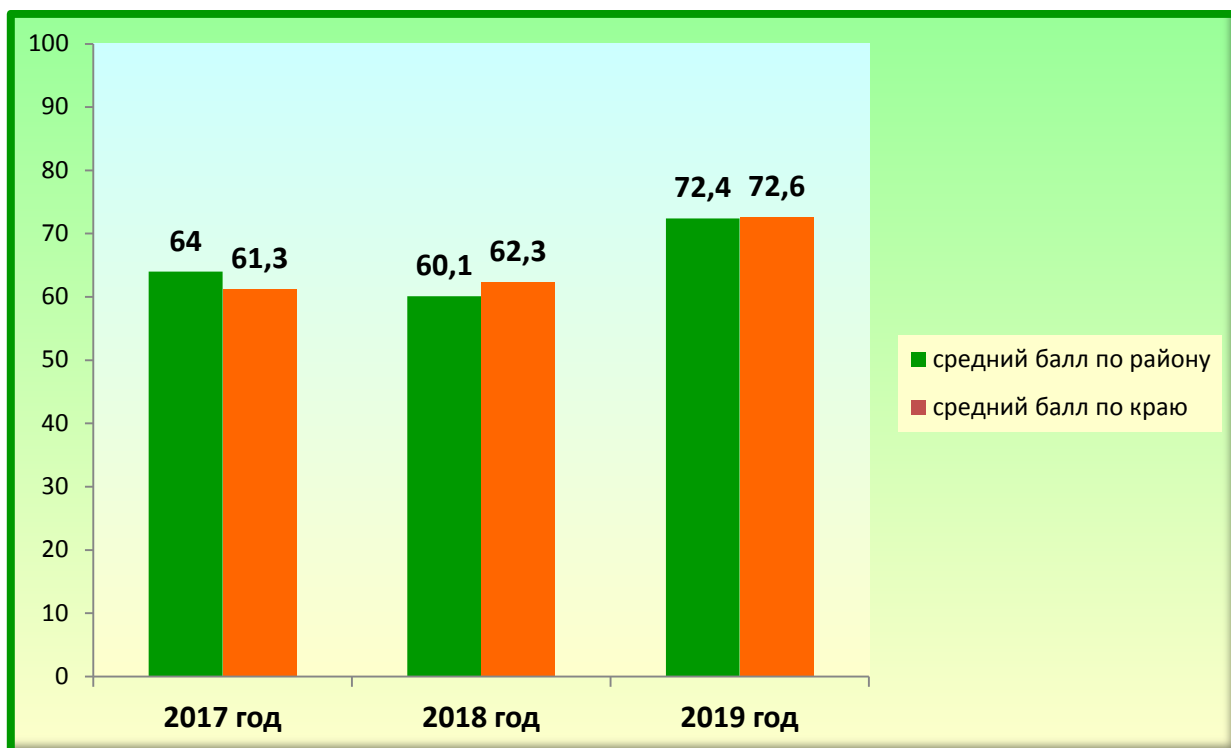
Мониторинг среднего балла



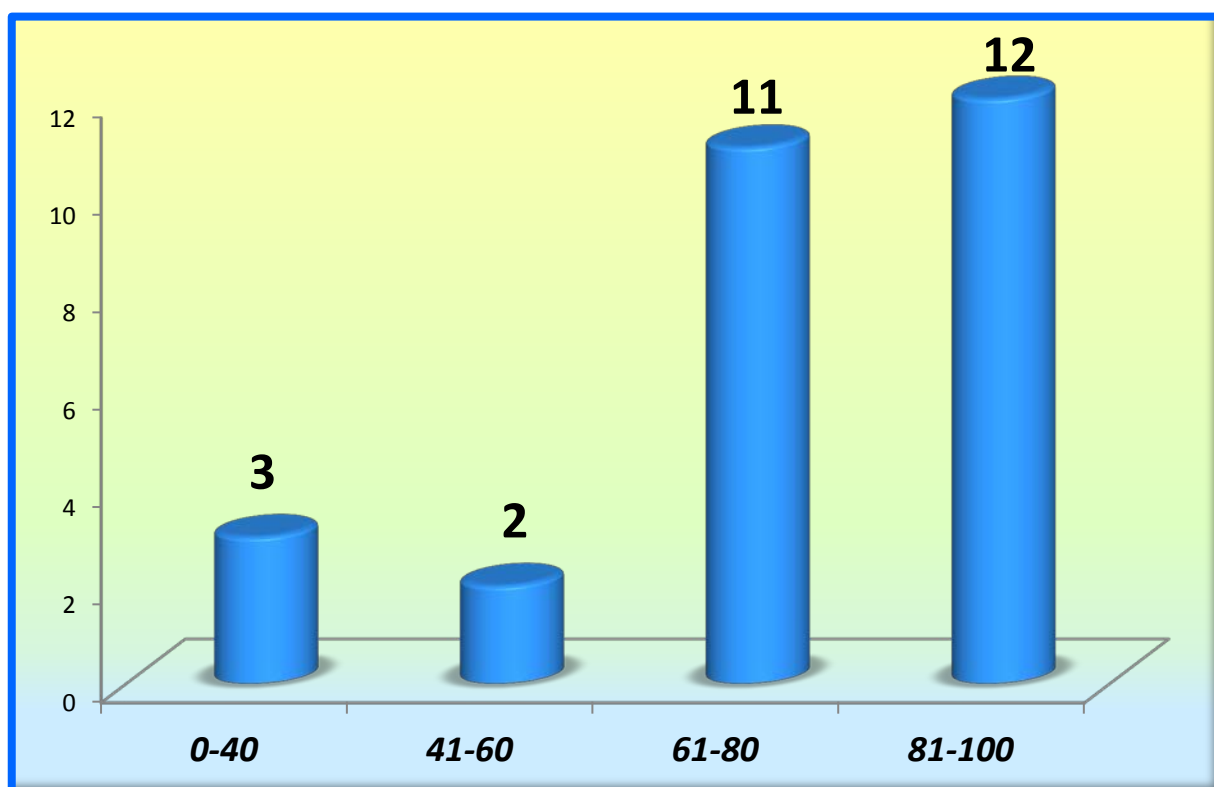
Мониторинг результативности



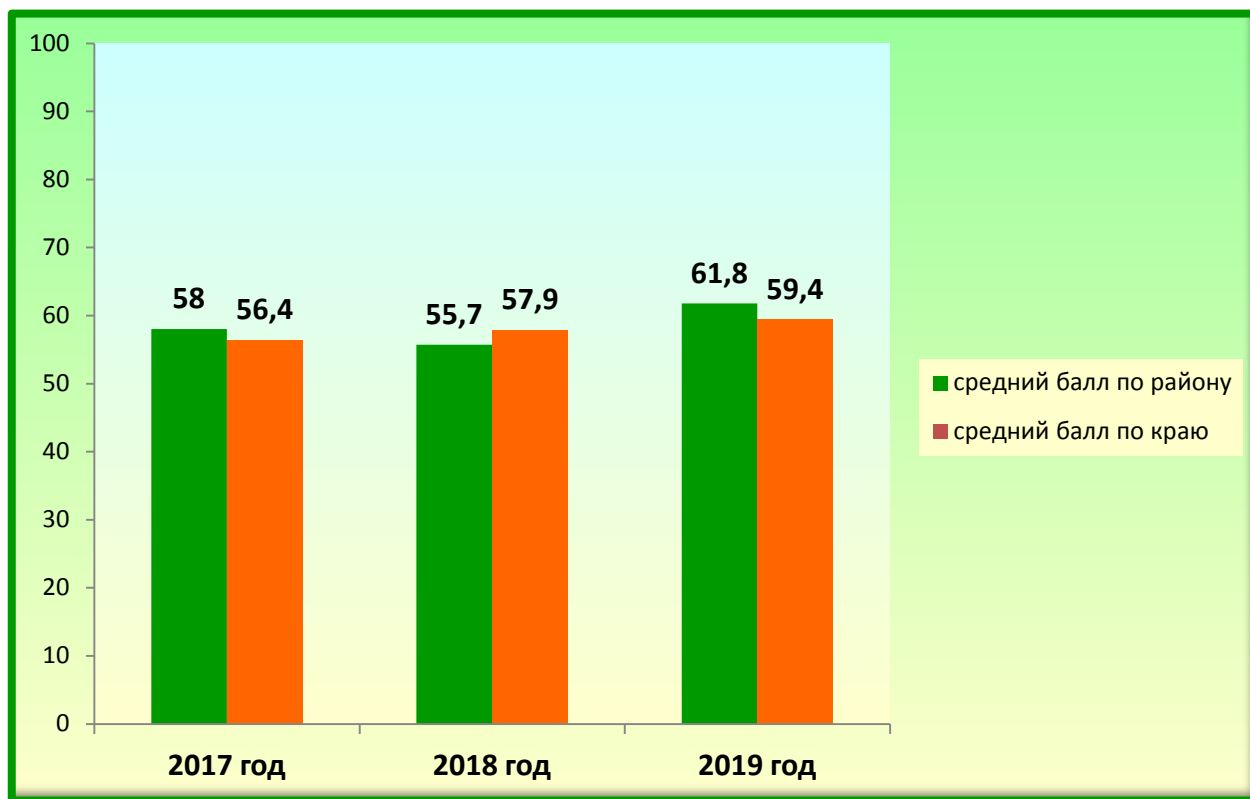
Мониторинг среднего балла



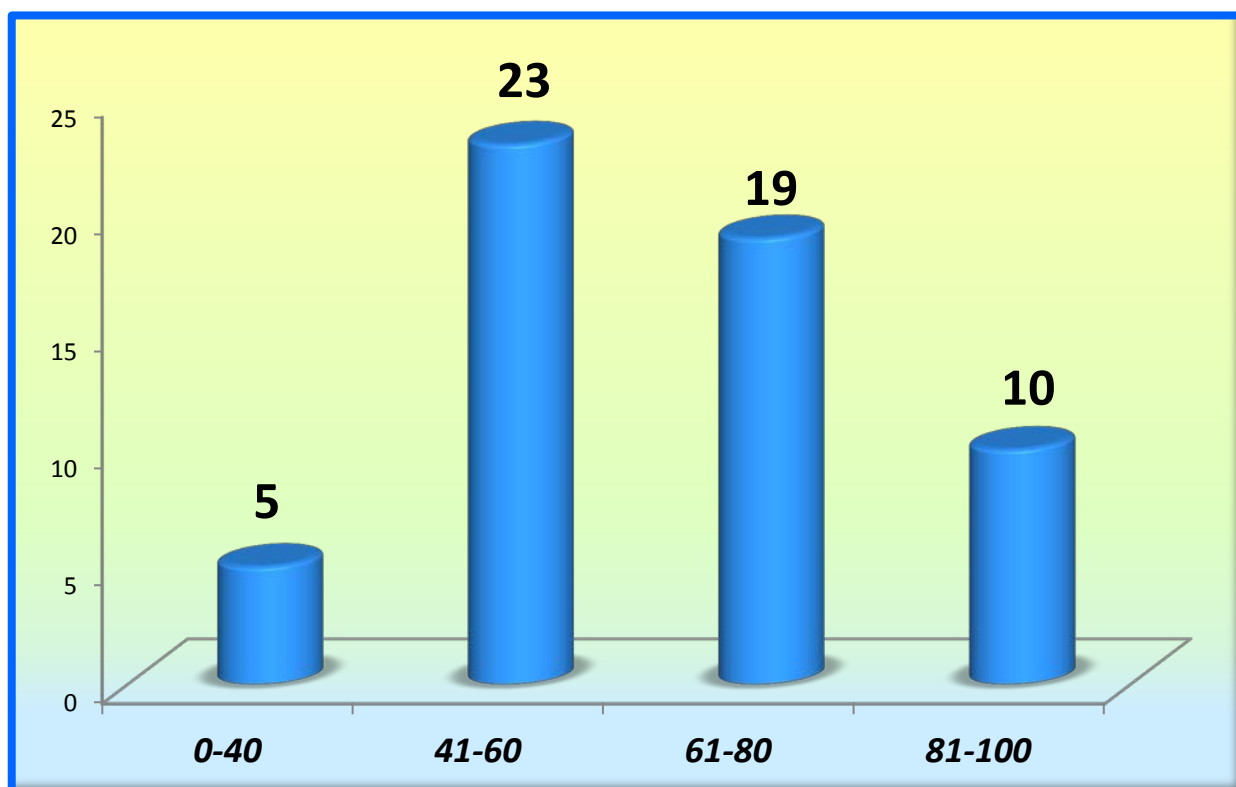
Мониторинг результативности



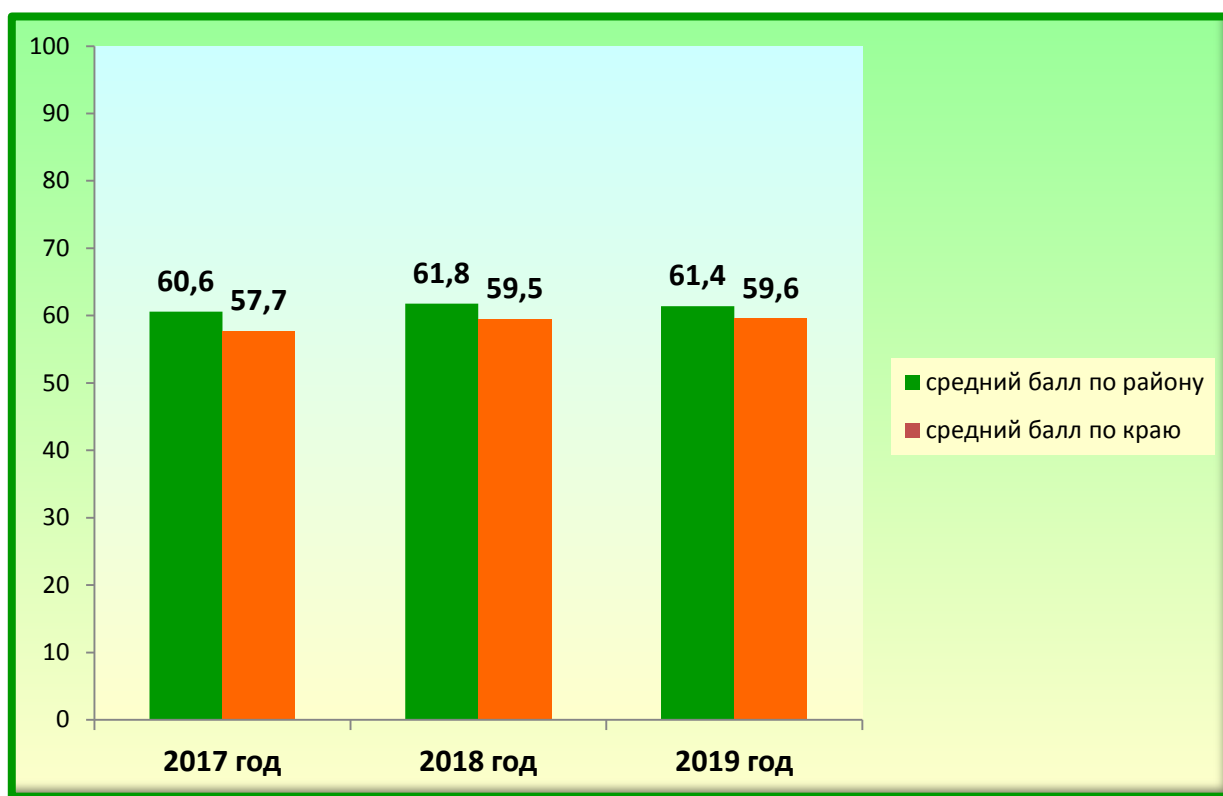
Мониторинг среднего балла



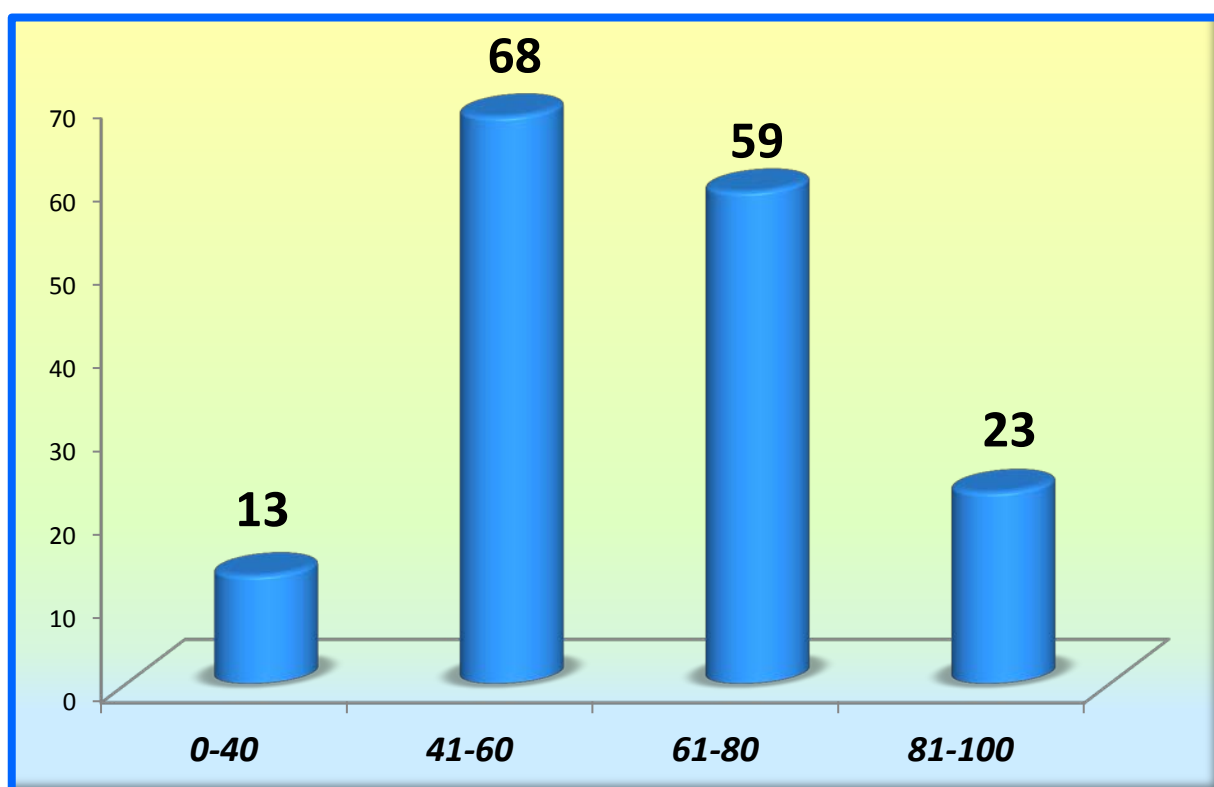
Мониторинг результативности



Мониторинг среднего балла



Мониторинг результативности



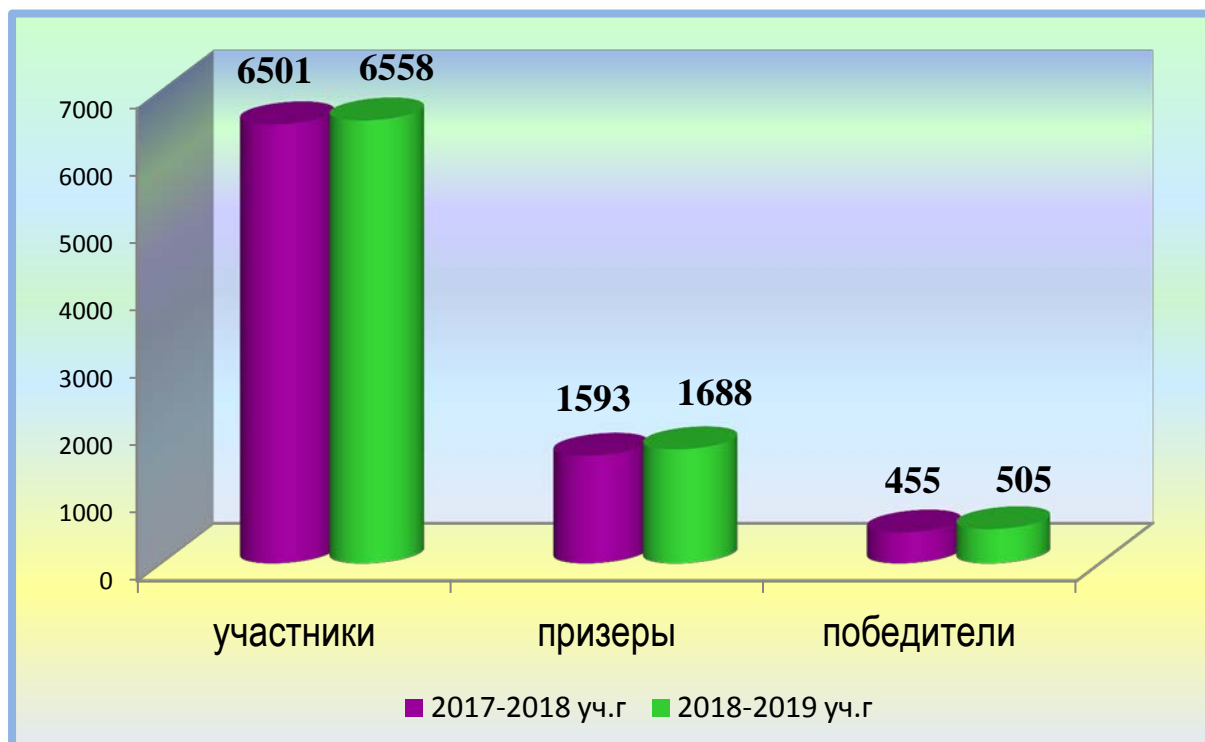
## Информация о выпускниках общеобразовательных организаций, получивших аттестаты с отличием и награжденных медалью «За особые успехи в учении»

Общеобразовательная организация	Численность выпускников 9-х классов	Количество аттестатов с отличием	Доля выпускников 9-х классов, получивших аттестат с отличием	Численность выпускников в 11-х классах	Количество медалей	Доля выпускников в 11-х классах, получивших аттестат с отличием
МОБУ СОШ № 1	81	6	7,4%	38	3	7,9%
МОБУГ № 2	135	13	9,6%	68	20	29,4%
МОБУ СОШ № 3	92	7	7,6%	36	9	25,0%
МОАУ СОШ № 4	66	6	9,1%	23	6	26,1%
МОАУ СОШ № 5	59	2	3,4%	16	2	12,5%
МОБУ СОШ № 6	24	3	12,5%	11	3	27,3%
МОБУ СОШ № 7	21	2	9,5%	9	0	0,0%
МОАУ СОШ № 8	46	3	6,5%	12	0	0,0%
МОБУ СОШ № 9	53	3	5,7%	18	2	11,1%
МОБУ СОШ № 10	43	7	16,3%	16	0	0,0%
МОБУ СОШ № 11	31	0	0,0%	15	2	13,3%
МОБУ ООШ № 12	5	0	0,0%	0	0	0,0%
МОБУСОШ № 13	52	2	3,8%	18	4	22,2%
МОАУСОШ № 14	30	0	0,0%	5	0	0,0%
МОБУСОШ № 15	47	2	4,3%	9	1	11,1%
МОБУСОШ № 16	34	3	8,8%	15	0	0,0%
МОАУСОШ № 17	19	0	0,0%	0	0	0,0%
МОБУСОШ № 18	16	2	12,5%	4	0	0,0%
МОБУООШ № 19	0	0	0,0%			
МОБУ ООШ № 20	5	0	0,0%			
МОБУ ООШ № 21	0	0	0,0%			
МОБУ ООШ № 22	9	0	0,0%			
МОБУ ООШ № 23	47	3	6,4%			
МОБУ ООШ № 24	7	1	14,3%			
МОБУ ООШ № 25	8	0	0,0%			
МОБУ ООШ № 26	6	0	0,0%			
МОБУ ООШ № 27	13	1	7,7%			
МОАУ ООШ № 28	21	0	0,0%			
МОБУ ООШ № 30	15	3	20,0%			
МОБУ ООШ № 31	6	0	0,0%			
МОБУ ООШ № 32	17	0	0,0%			

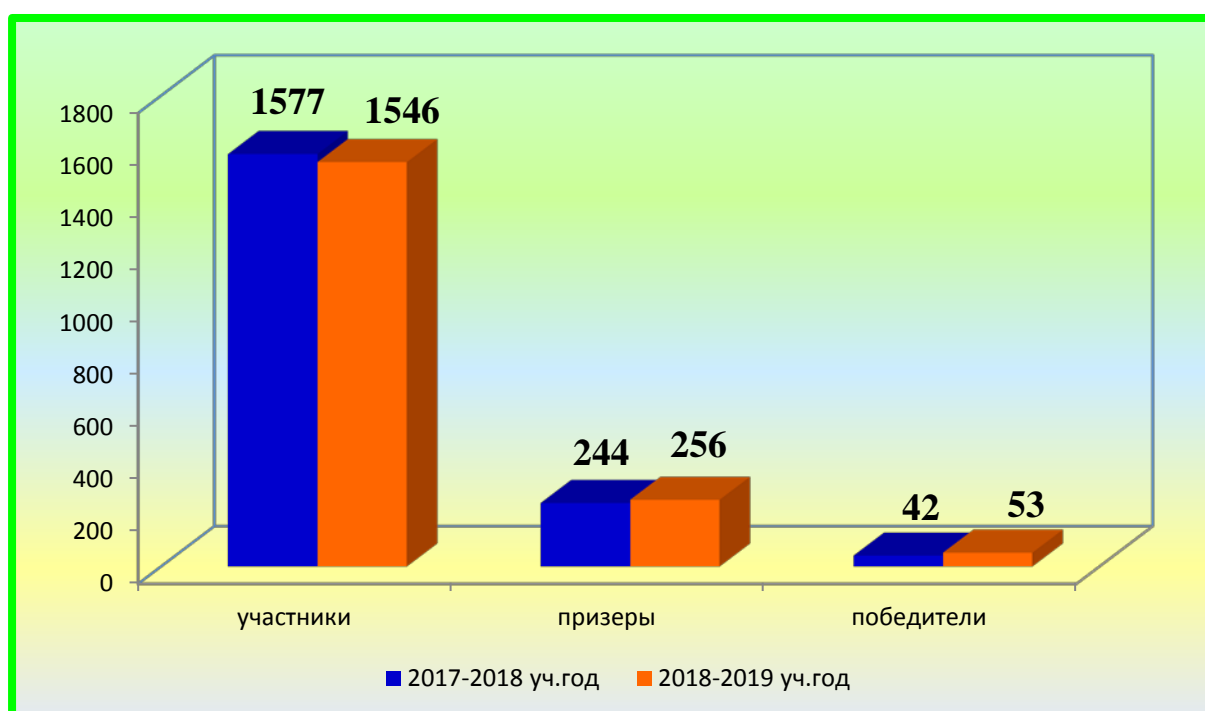


# Участие обучающихся общеобразовательных учреждений во Всероссийской олимпиаде школьников

## Итоги школьного этапа (4-11 классы)



## Итоги муниципального этапа (7-11 классы)



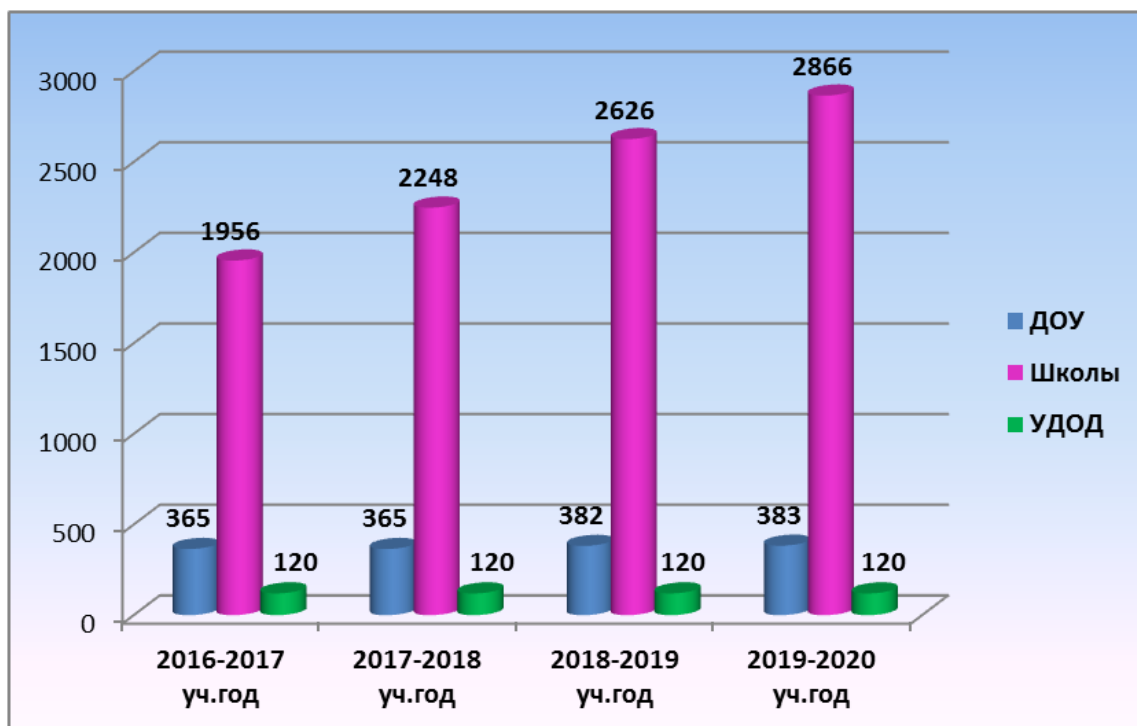
## *Поощрение одаренных детей*

Премиями и грамотами главы муниципального образования Новокубанский район награждены 24 обучающихся и воспитанников образовательных учреждений - победителей и призеров интеллектуальных предметных олимпиад, научных конференций, творческих конкурсов и фестивалей муниципального, регионального и всероссийского уровней.



Премией главы администрации (губернатора) Краснодарского края награждена Янук Полина, воспитанница МАУ ДО ДЮСШ «Олимп» им.М.В.Канищева г.Новокубанска за высокие достижения в области спорта.

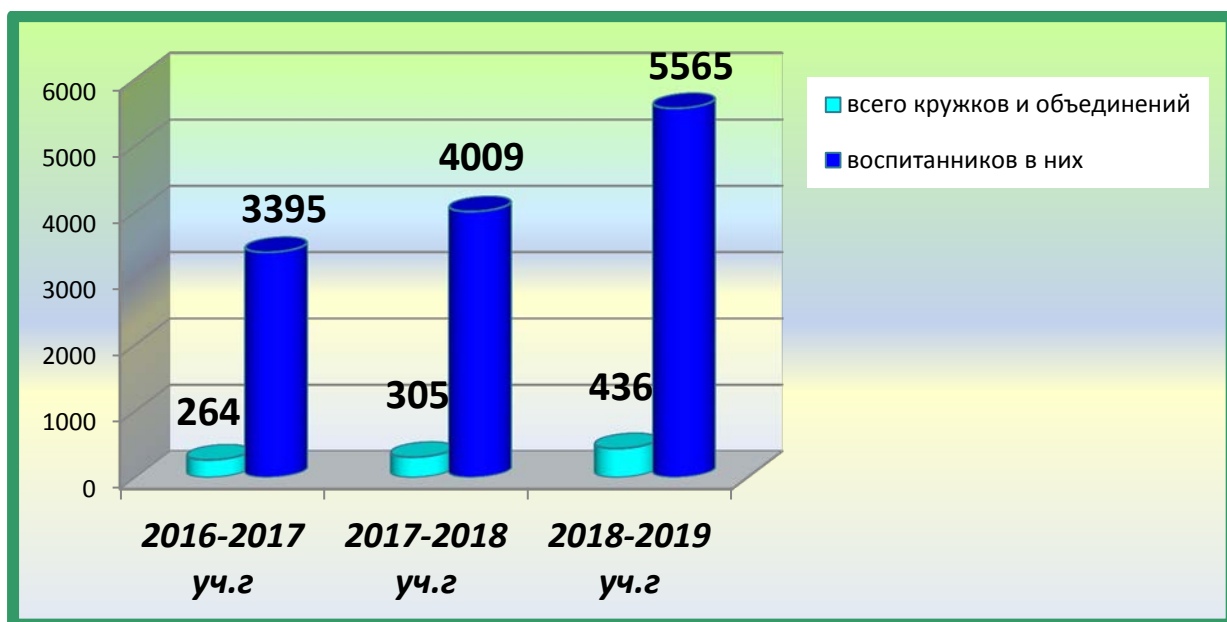
## Классы и группы казачьей направленности в общеобразовательных учреждениях муниципального образования Новокубанский район



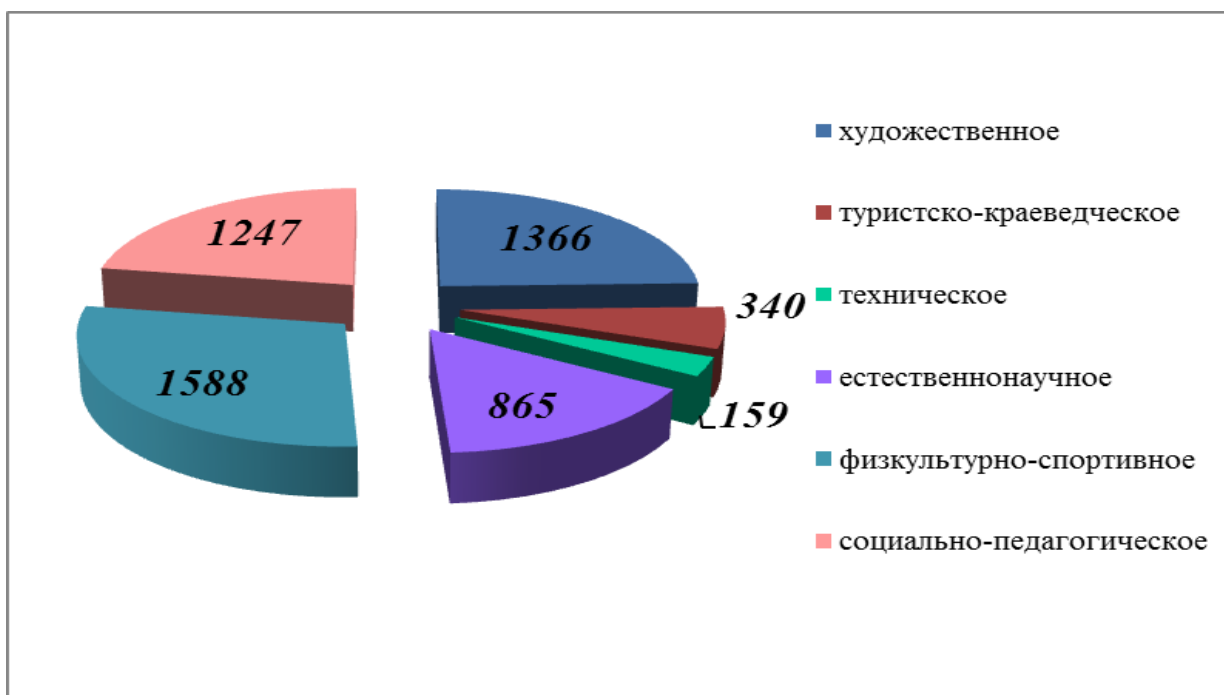
## Система дополнительного образования детей

Сеть учреждений дополнительного образования детей в муниципальном образовании Новокубанский район, подведомственных управлению образования составляет 4 образовательных учреждения. В 2018-2019 учебном году в них занималось **5565 детей** в возрасте от 5 до 18 лет:

### Охват учащихся дополнительным образованием



### Направления работы



## Шахматы в школе

В 2018-2019 учебном году региональный проект «Шахматы в школе» был реализован в 31 общеобразовательном учреждении Новокубанского района. Охват обучающихся составил **940 человек**.

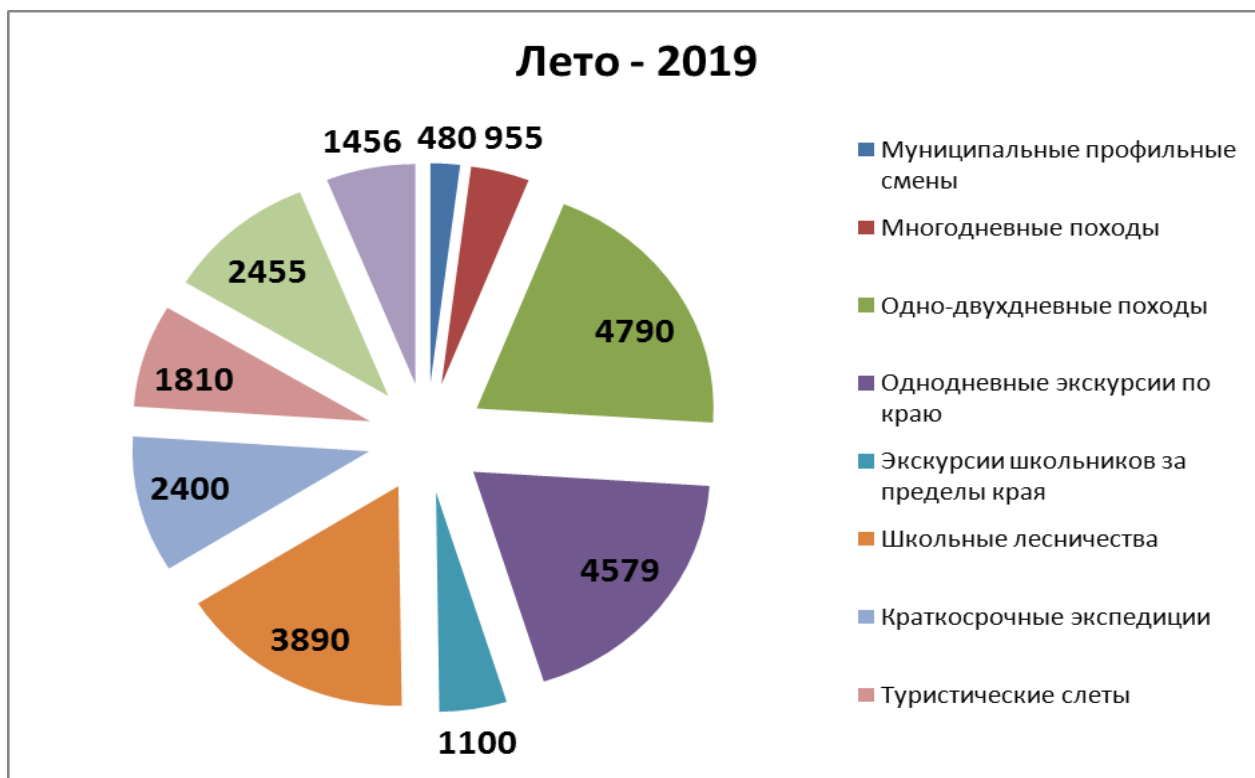


## Самбо в школу

С 1 сентября 2018 года в образовательных учреждениях № 5, 12, 18, 30 был реализован Всероссийский проект «Самбо в школу». Охват детей составил **366 школьников**.




# Летняя оздоровительная кампания – 2019

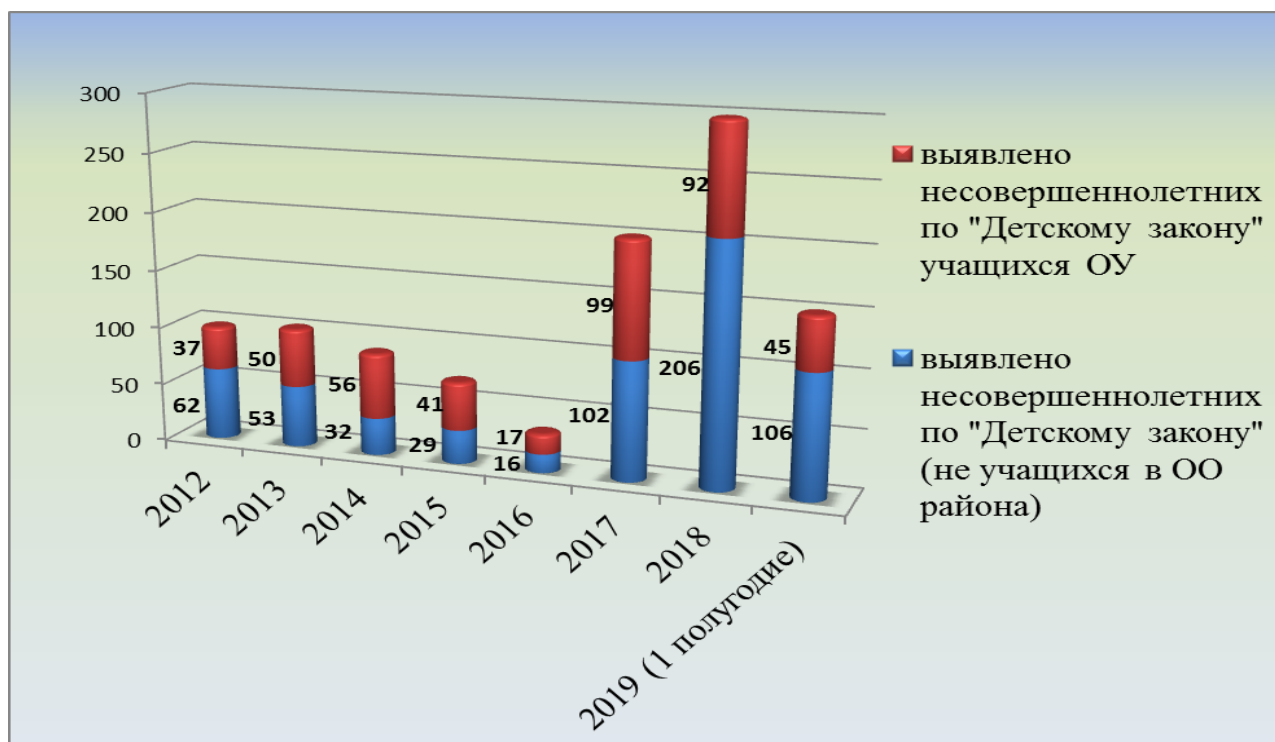


## Организация работы по профилактике наркомании

*Положительные результаты на котинин в сравнении со среднекраевым показателем*

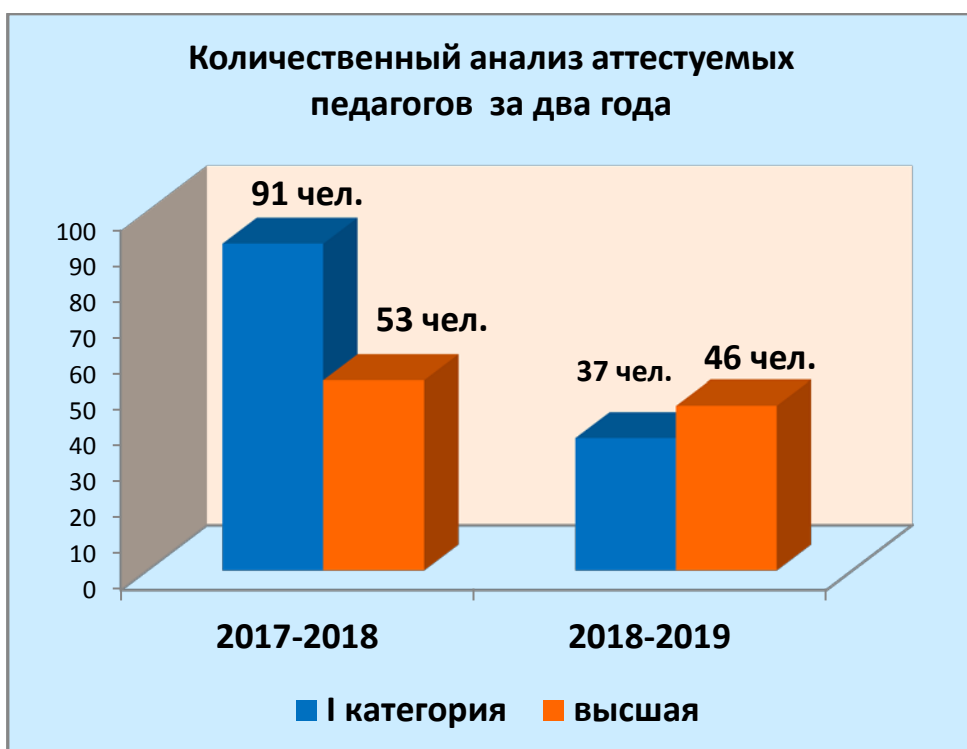
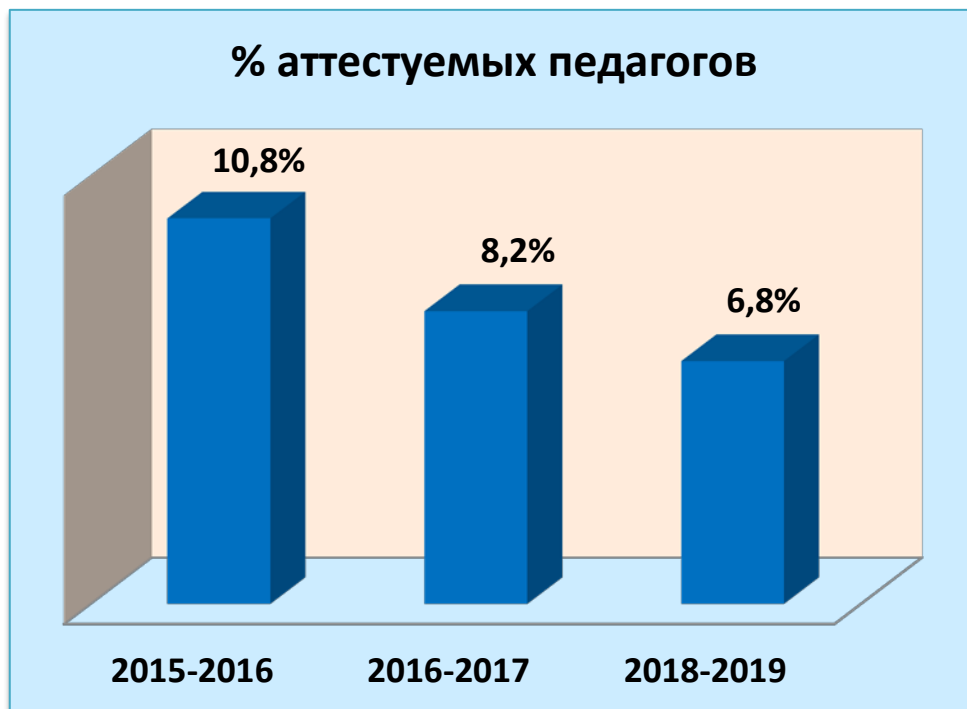


**Анализ выявленных несовершеннолетних по годам, в рамках реализации Закона Краснодарского края от 21 июля 2008 года № 1539-КЗ «О мерах по профилактике безнадзорности и правонарушений в Краснодарском крае»**



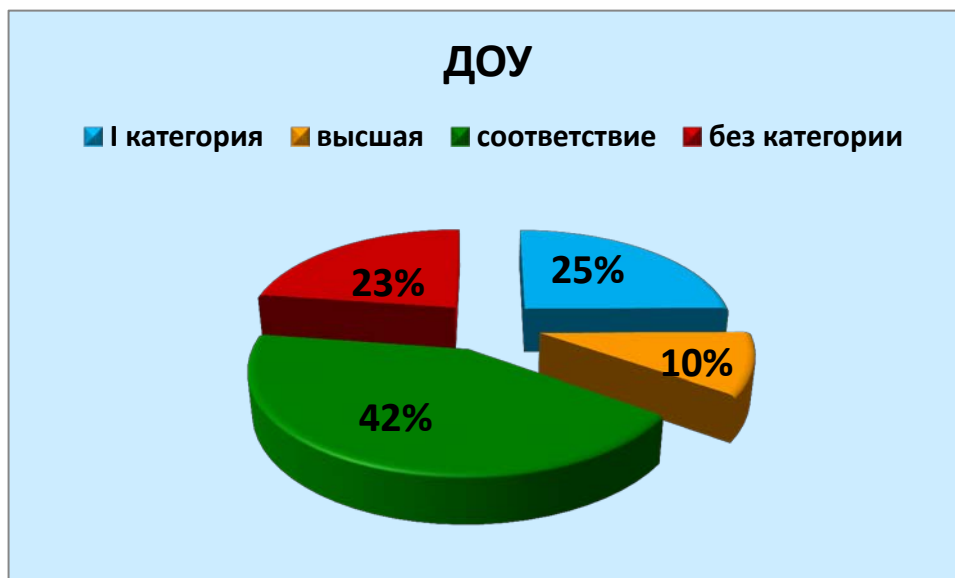
## Аттестация педагогических работников на установление квалификационной категории (высшей, первой)

За последние 3 года, произошло резкое снижение % аттестуемых педагогов в районе.





## Доля педагогических работников по категориям



# Изменение модели аттестации с января 2019 года

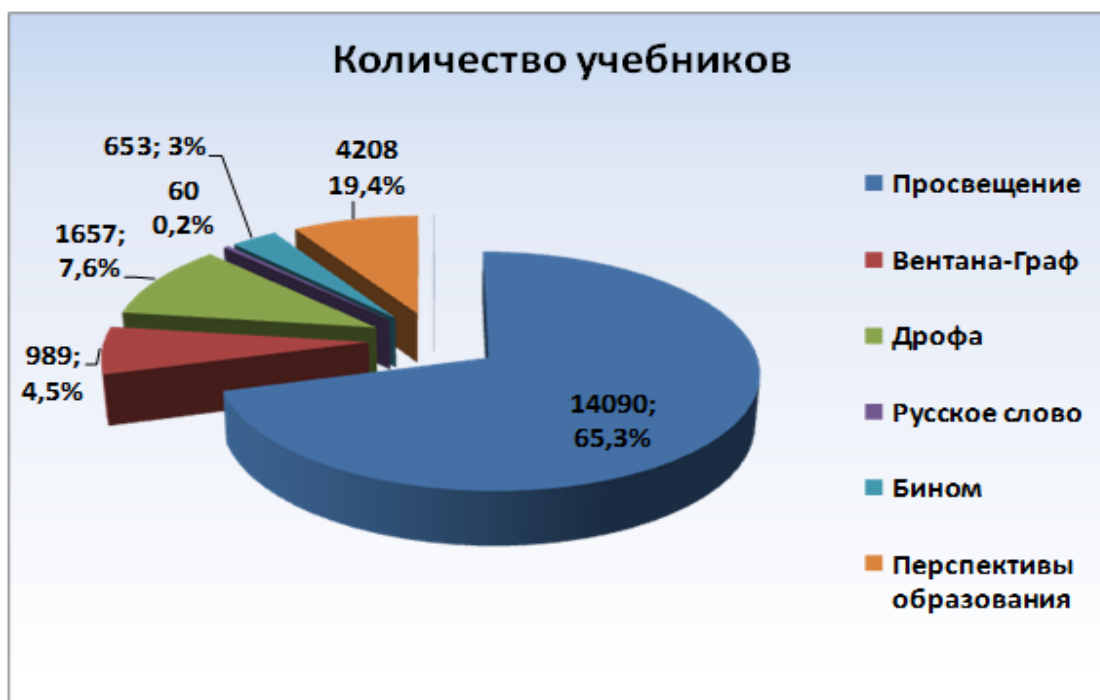


## Структура аттестации



## Информация о количестве приобретённых учебников и учебных пособий

*Информация о количестве приобретённых в 2019 году учебников федерального перечня и учебных пособий по кубановедению в разрезе издательств*



*Информация об обеспеченности образовательных организаций учебниками и учебными пособиями*



## Мониторинг участия библиотекарей общеобразовательных учреждений в мероприятиях, проводимых в 2018-2019 учебном году



## Мониторинг участия общеобразовательных учреждений в мероприятиях (2018-2019 учебный год)

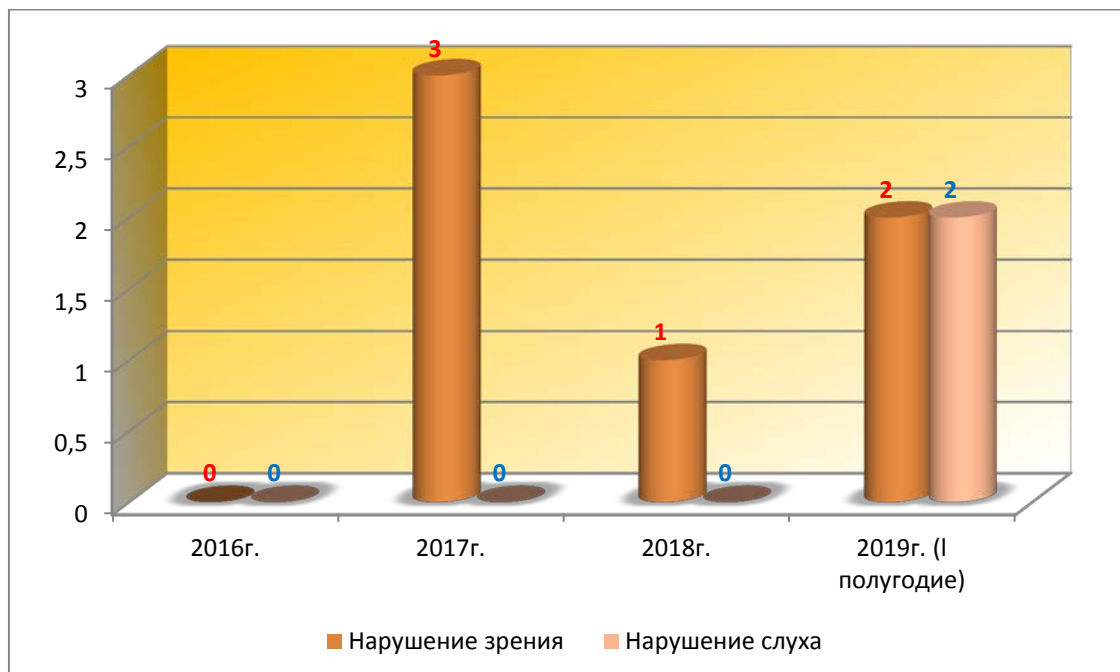


# Психолого-медико-педагогическая комиссия

## Мониторинг обследованных на ПМПК МО Новокубанский район детей от 0 до 18 лет и здоровых из них



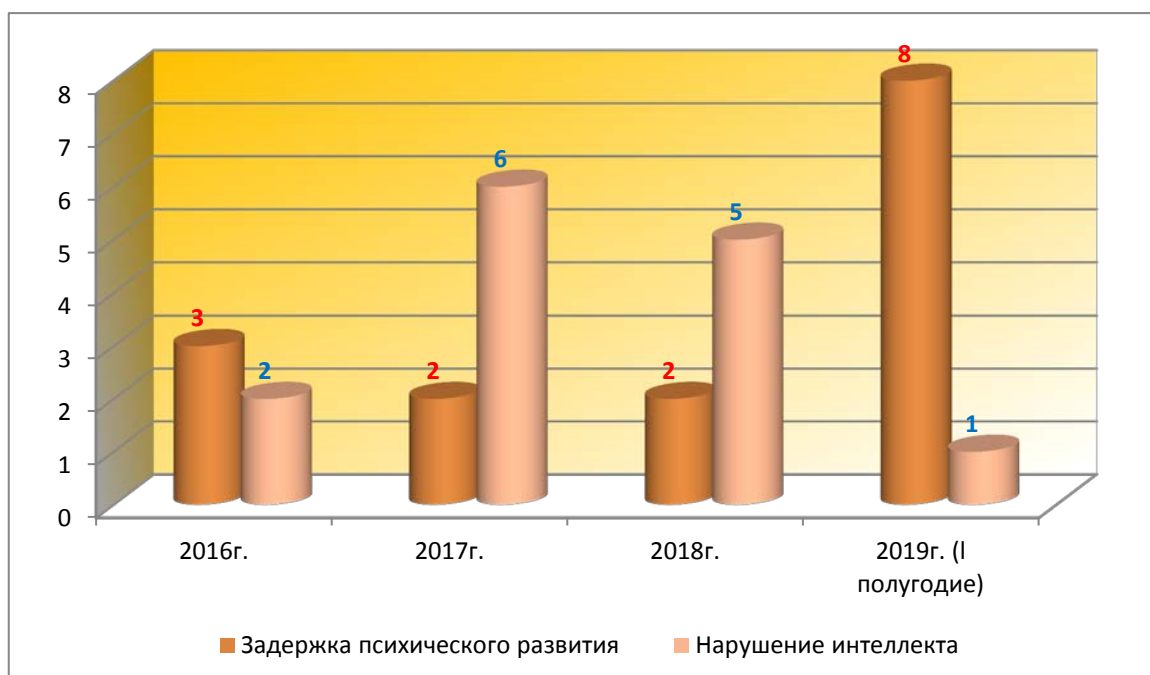
## Мониторинг количества детей, прошедших обследование ПМПК с нарушением зрения/слуха (дошкольники)



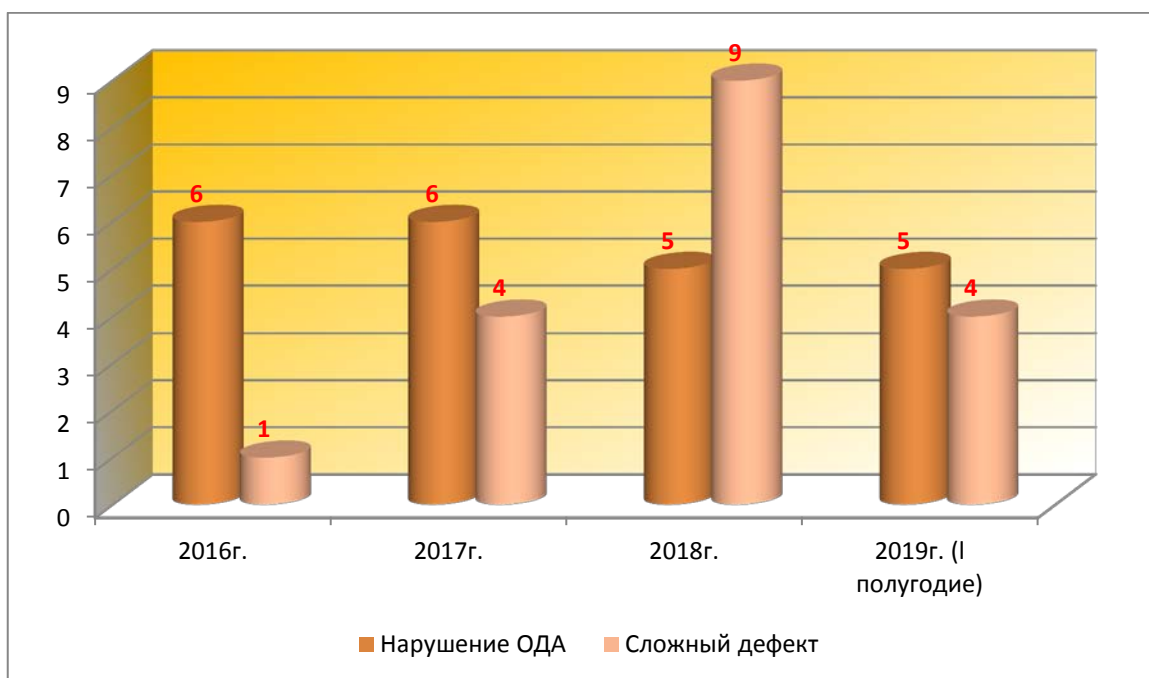
**Мониторинг количества детей, прошедших обследование ПМПК с нарушением аутистического спектра /с другими нарушениями (дошкольники)**



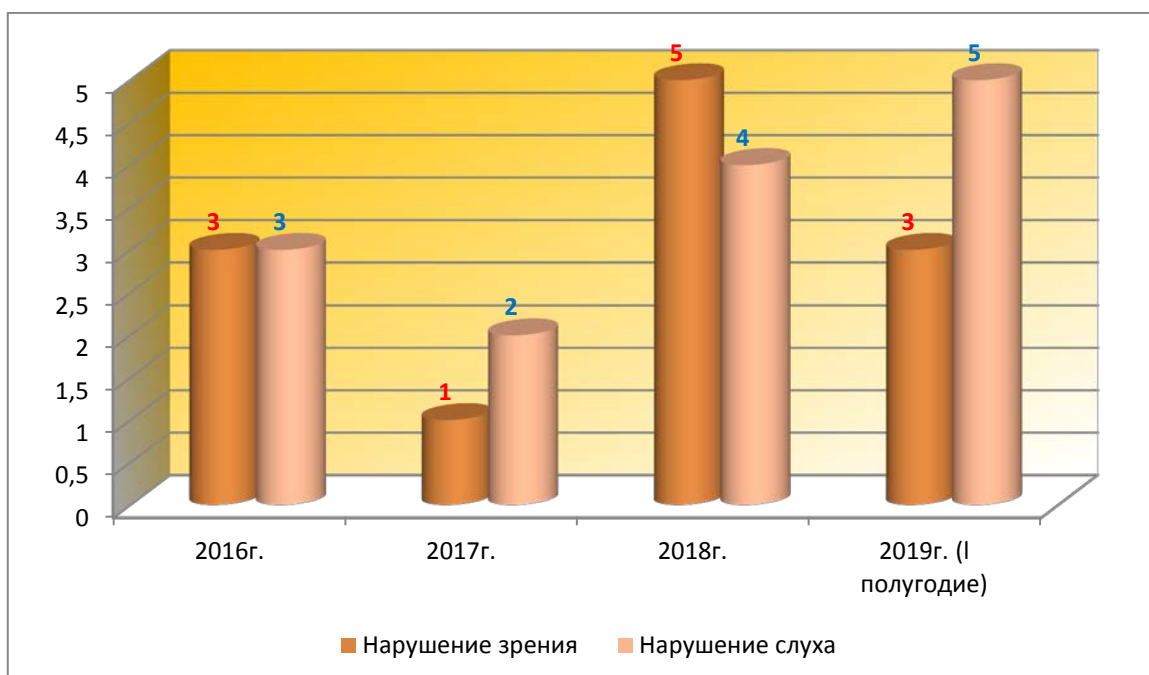
**Мониторинг количества детей, прошедших обследование ПМПК с задержкой психического развития /нарушением интеллекта (дошкольники)**



**Мониторинг количества детей, прошедших обследование ПМПК с нарушением опорно-двигательного аппарата /сложными дефектами (дошкольники)**



**Мониторинг количества детей, прошедших обследование ПМПК с нарушением зрения/слуха (школьники)**



**Мониторинг количества детей, прошедших обследование ПМПК с нарушением аутистического спектра /с другими нарушениями (школьники)**

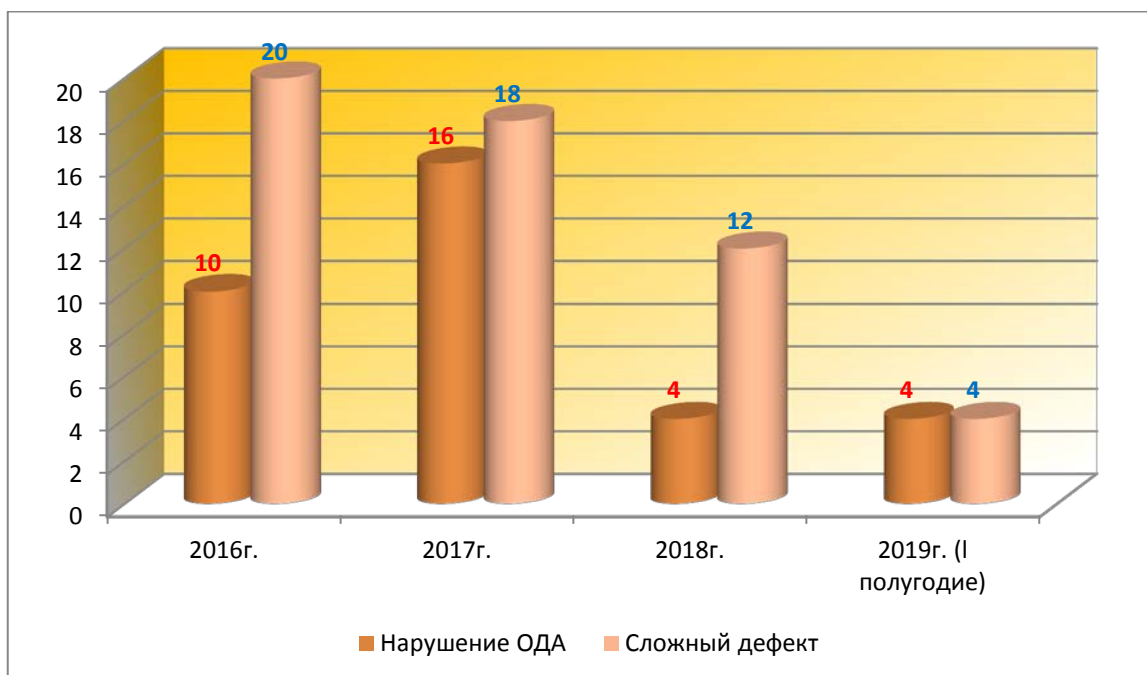


**Мониторинг количества детей, прошедших обследование ПМПК с задержкой психического развития/нарушением интеллекта (школьники)**





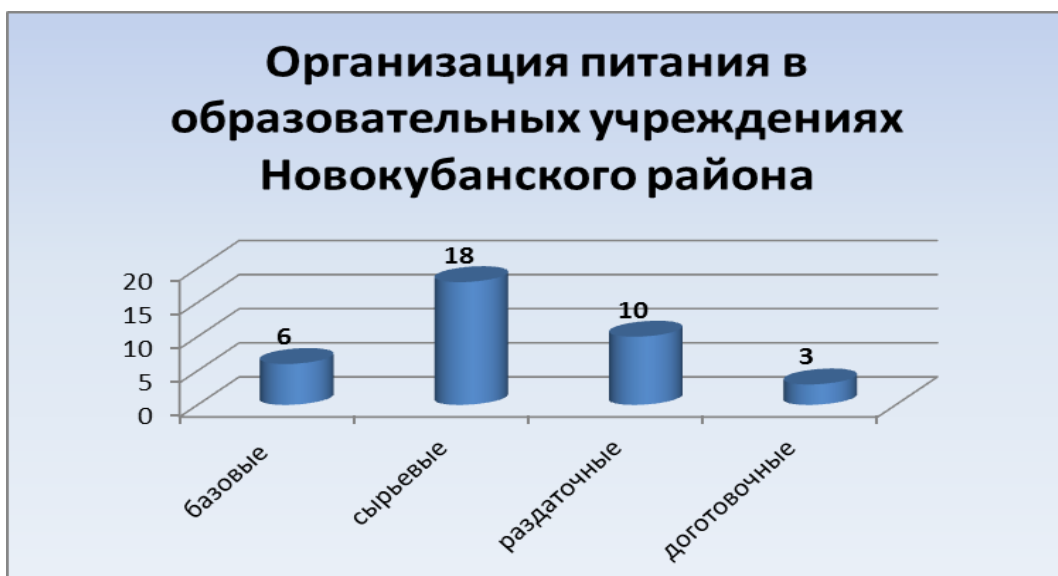
**Мониторинг количества детей, пошедших обследование ПМПК с нарушением опорно-двигательного аппарата /сложными дефектами (школьники)**



**Сведения об организации работы служб психолого-педагогического сопровождения детей с ограниченными возможностями здоровья (ОВЗ) в образовательных организациях муниципального образования Новокубанский район (по состоянию на 01.08.2019 г.)**

Образовательные организации	Всего	Кол-во действующих в них консилиумов	Численность специалистов службы психолого-педагогического сопровождения			
			Педагогов-психологов	Социальных педагогов	Учителей-логопедов	Учителей-дефектологов
Школы	31	31	32	15	1	0
Коррекционные школы	2	2	2	2	3	1
Детские сады	34	34	16	7	26	1
<b>Всего:</b>	<b>67</b>	<b>67</b>	<b>50</b>	<b>24</b>	<b>30</b>	<b>2</b>

# Организация питания в образовательных учреждениях в 2018-2019 уч.г.



## Экономическая эффективность социального партнерства выполнения районного отраслевого Соглашения за 1 –е полугодие 2019 года

Содержание льгот (гарантий), предоставляемых работникам в территории	Численность работников, фактически воспользовавшихся льготой (гарантией) за отчетный период	Денежные средства, выделенные на предоставление льгот (гарантий)	
		Из муниципального бюджета (тыс. руб.)	Из средств Профсоюза (тыс. руб.)
Дополнительные муниципальные выплаты отдельной категории работников к должностному окладу (ставке) <b>1000 р.</b> - методист - 7, делопроизводитель - 2, заведующий хозяйством - 20, врач - 1, шеф-повар - 5 (краевой бюджет) <b>1000 р.</b> - водитель школьного автобуса	<b>46 всего</b>  28 - все прочие  18- водители	<b>359,5</b>  218,9  140,6	
Премии, гранты Победителям профессиональных конкурсов	<b>7</b>	<b>0</b>	<b>9,0</b>
Компенсация стоимости питания учителя	<b>0</b>	<b>0</b>	<b>0</b>
Доплаты за квалификационную категорию (только внешкольные за счет муниципального бюджета)	<b>56</b>	<b>875,6</b>	
«коммунальные» библиотекарь, медицинская сестра			
Ежемесячные стимулирующие выплаты работникам общеобразовательных учреждений: - библиотекарь, - делопроизводитель, - инженер по охране труда, - инженер-электроник, - лаборант, машинистка, секретарь-машинистка, техник-электрик	<b>43,5 - всего</b> 18 5 1 1 23	<b>276,8</b> 162,5 9,1 8,1 81,4 15,7	
Ежемесячные доплаты к должностному окладу работникам УДО - тренер-преподаватель (1000 р)	<b>58</b>	<b>453,2</b>	
Снижение размера компенсации родительской платы за содержание детей работников ДОУ в дошкольных учреждениях	<b>91</b>	<b>68,9</b>	
Премирование	<b>17</b>		<b>21,1</b>

Материальная помощь (оздоровление, рождение ребенка, «Собрать ребенка в 1 класс», окончание школы, регистрацией брака и др.) - в чрезвычайных ситуациях (пожар, операции).	<b>44</b>		<b>41,6</b>
Поддержка работников, уходящих на пенсию по возрасту: - материальная помощь	<b>5</b>	<b>16,0</b>	<b>6,6</b>
Поддержка социально-значимого проекта Клуба творческих учителей «Созвездие»	<b>31</b>	<b>50,0</b>	<b>15,2</b>
Поддержка Совета молодых педагогических работников	<b>4</b>		<b>9,3</b>
Чествование председателей первичных профсоюзных организаций	<b>7</b>		<b>6,0</b>
Поощрение председателей к юбилейным датам (500-1000 р)	<b>2</b>		<b>2,0</b>
Поощрение бесплатными путевками в ЦОРО «Рассвет» (категории работников): - председатели первичных профсоюзных организаций; - участники профессиональных конкурсов; - юбиляры; - наставники за работу с молодыми специалистами - участники муниципальных конкурсов молодых педагогов «Начало начал», «НУНШ»	<b>4</b> <b>8</b> <b>9</b> <b>2</b> <b>1</b>		<b>60,2</b> <b>121,5</b> <b>128,9</b> <b>30,6</b> <b>15,3</b>
Оздоровление членов Профсоюза (актива Спартакиады): - турслет; - договор с санаторием «Лабушка» г. Лабинск - тур выходного дня - Бесплатные и льготные (10% скидка) путевки в санаторий «Анапа» г. Анапа; - Бесплатные и льготные (10% скидка) путевки в санаторий «Малая бухта» г. Анапа;	Планируется во втором полугодии  Планируется во втором полугодии		
Грант для молодых работников школ	Планируется во втором полугодии		
Грант «Заслуженный работник образования Новокубанского района»	Планируется во втором полугодии		

# ДЛЯ ЗАМЕТОК