

ПАМЯТКА

В соответствии с Указом Президента РФ В.В.Путина от 07.04.2020 г. № 249 (в редакции Указа от 11.05.2020г. № 317) территориальные органы ПФР по Сахалинской области осуществляют выплаты на детей.

Выплата на детей до 3-х лет

Ежемесячные выплаты (за апрель, май, июнь) в размере 5 тысяч рублей могут быть осуществлены в отношении:

а) лиц, проживающих на территории Российской Федерации и имеющих (имевших) право на меры государственной поддержки, предусмотренные Федеральным законом от 29 декабря 2006 года № 256-ФЗ «О дополнительных мерах государственной поддержки семей, имеющих детей», при условии, что такое право возникло у них до 1 июля 2020 года;

б) граждан Российской Федерации, проживающих на территории Российской Федерации, у которых первый ребенок родился или которыми первый ребенок был усыновлен в период с 1 апреля 2017 года по 1 января 2020 года

Заявления на ежемесячную выплату направляются в форме электронного документа с использованием портала госуслуг и «Личного кабинета гражданина» на сайте ПФР. Также они могут подаваться в любую клиентскую службу ПФР или в МФЦ по 30 сентября включительно, но не ранее возникновения права на рассматриваемую выплату.

Выплата на детей от 3-х до 16-ти лет

Указом Президента РФ производится начиная с 1 июня 2020 года единовременная выплата в размере 10 тысяч рублей гражданам Российской Федерации, проживающим на территории Российской Федерации, на каждого ребенка в возрасте от 3 до 16 лет, имеющего гражданство Российской Федерации (при условии достижения ребенком возраста 16 лет до 1 июля 2020 года).

Указ № 317, установивший единовременную выплату, вступил в силу с 11 мая нынешнего года. С учетом этой даты единовременная выплата осуществляется в отношении детей, достигших (достигающих) возраста от 3 до 16 лет в период с 11 мая 2020 года по 30 июня 2020 года включительно.

Вместе с тем, если ребенку исполнилось 16 лет до 11 мая, то выплата не полагается. Выплата полагается только на детей, которым не исполнилось 16 лет, а также тем, кому исполнится 16 лет с 11 мая по 30 июня 2020 года включительно.

Заявления на единовременную выплату в форме электронного документа направляются через портал госуслуг. При этом они могут также подаваться в МФЦ и в любую клиентскую службу ПФР также по 30 сентября включительно, но не ранее возникновения права на рассматриваемую выплату.

Способы предварительной записи на прием в клиентских службах ПФР

В связи с мерами по предупреждению распространения коронавирусной инфекции лично обратиться в ПФР в настоящее время можно только по предварительной записи.

Записаться на прием в клиентскую службу можно через электронный сервис предварительной записи. Он доступен в открытой части сайта Пенсионного фонда и не требует входа в личный кабинет с использованием логина и пароля от сайта госуслуг.

Помимо этого, записаться можно по телефонным номерам, указанным на сайте ПФР (Регион — Сахалинская область, раздел - «Информация для жителей региона», кликнуть на объявление - «Телефоны в клиентских службах ПФР для консультирования и предварительной записи на прием»).

**Заявление
о предоставлении ежемесячной выплаты**

1. Сведения о заявителе.

Фамилия _____

Имя _____

Отчество (при наличии) _____

Статус _____
(мать, отец - указать нужное)

Страховой номер индивидуального лицевого счета (СНИЛС) _____

Документ, удостоверяющий личность _____

(наименование, номер и серия документа, кем и когда выдан, код подразделения)

Адрес проживания _____

Телефон _____ Адрес электронной почты _____

2. Сведения о представителе (о доверенном лице)

ФИО _____
(фамилия, имя, отчество)

Адрес проживания _____

Документ, удостоверяющий личность представителя (доверенного лица) _____

(наименование, номер и серия документа, кем и когда выдан, код подразделения)

Страховой номер индивидуального лицевого счета (СНИЛС) законного представителя _____

Документ, подтверждающий полномочия представителя (доверенного лица) _____

(наименование, номер и серия документа, дата выдачи, код подразделения)

Телефон _____ Адрес электронной почты _____

3. Прошу предоставить ежемесячную выплату на ребенка (детей):

№ п/п	Фамилия, имя, отчество (при наличии)	Реквизиты актовой записи о рождении (номер, дата и наименование органа ЗАГС, составившего запись)	Число, месяц, год рождения	Место рождения	Гражданство	СНИЛС

**Заявление
о предоставлении единовременной выплаты**

1. Сведения о заявителе.

Фамилия _____

Имя _____

Отчество (при наличии) _____

Статус _____
(мать, отец - указать нужное)

Страховой номер индивидуального лицевого счета (СНИЛС) _____

Документ, удостоверяющий личность _____

(наименование, номер и серия документа, кем и когда выдан, код подразделения)

Адрес проживания _____

Телефон _____ Адрес электронной почты _____

2. Сведения о представителе (о доверенном лице)

ФИО _____
(фамилия, имя, отчество)

Адрес проживания _____

Документ, удостоверяющий личность представителя (доверенного лица) _____

(наименование, номер и серия документа, кем и когда выдан, код подразделения)

Страховой номер индивидуального лицевого счета (СНИЛС) законного представителя _____

Документ, подтверждающий полномочия представителя (доверенного лица) _____

(наименование, номер и серия документа, дата выдачи, код подразделения)

Телефон _____ Адрес электронной почты _____

3. Прошу предоставить единовременную выплату на ребенка (детей):

№ п/п	Фамилия, имя, отчество (при наличии)	Реквизиты актовой записи о рождении (номер, дата и наименование органа ЗАГС, составившего запись)	Число, месяц, год рождения	Место рождения	Гражданство	СНИЛС

Инструкция по оформлению электронных заявлений на выплаты, предусмотренные Указом Президента РФ № 249.

ЕПГУ (госуслуги).

Посредством ЕПГУ возможно оформить как заявление на предоставление ежемесячной выплаты на детей до 3 лет, так и заявление на предоставление единовременной выплаты на детей от 3 до 16 лет.

Перейти в режим оформления указанных заявлений возможно на стартовой странице ЕПГУ:

госуслуги



Пособие на детей от 3 до 16 лет
Родившихся с 11.05.2004 по 30.06.2017



Пособие на детей до 3 лет
Родившихся с 01.04.2017

Заявление на детей до 3 лет.

В заявление необходимо внести информацию:

1. О персональных данных (ФИО, дата рождения, телефон, СНИЛС);
2. О документе, удостоверяющем личность заявителя;
3. Сведения о детях для назначения выплаты;
4. Банковские реквизиты для перечисления выплаты.

Сведения в пункт 1-2 заполняются автоматически из сведений учетной записи заявителя на ЕПГУ.

1 Ваши персональные сведения

фамилия по [REDACTED]	имя А [REDACTED]	регион Владимирская
дата рождения 26 [REDACTED]	телефон +7(924) [REDACTED]	
СНИЛС 148 [REDACTED]		

2 Документ, удостоверяющий личность заявителя

Изменить данные профиля

Министерство внутренних дел Российской Федерации
Паспорт гражданина Российской Федерации

Серия документа [REDACTED]	Номер документа [REDACTED]	Дата выдачи документа 20 [REDACTED]
-------------------------------	-------------------------------	--

Отделом УФМС России по Сахалинской области в г.ор Южно-Сахалинске

Раздел 3 «Сведения о детях» заполняется вручную или путем копирования из данных учетной записи (в случае, если дети сохранены в профиле заявителя)

В данном разделе необходимо заполнить данные о детях, указав информацию о ФИО и о дате рождения. После ввода данных сведений появляется клавиша «Найти СНИЛС», при помощи которой возможно получить номер СНИЛС из базы данных ПФР. Также СНИЛС можно внести самостоятельно. В поле «дата выдачи» указывается дата составления актовой записи!!!

Фамилия Сидорова	Имя Арина	Отчество Петровна	Удалить
Дата рождения 07.11.2011	СНИЛС	Найти СНИЛС	
Актовая запись о рождении			
Серия и номер свидетельства о рождении не указываются Если ваш ребенок не имеет российского свидетельства о рождении, обратитесь в ПФР или МОЦ лично.			
Номер актовой записи 22	Дата выдачи 16.11.2011		
Орган ЗАГС, составивший запись Отдел ЗАГС администрации Красновишерского района Пермского края Российской Федерации			

При использовании клавиши «Найти СНИЛС» возможны 2 варианта:

1. СНИЛС находится
2. СНИЛС не находится, предлагают проверить анкетные данные:

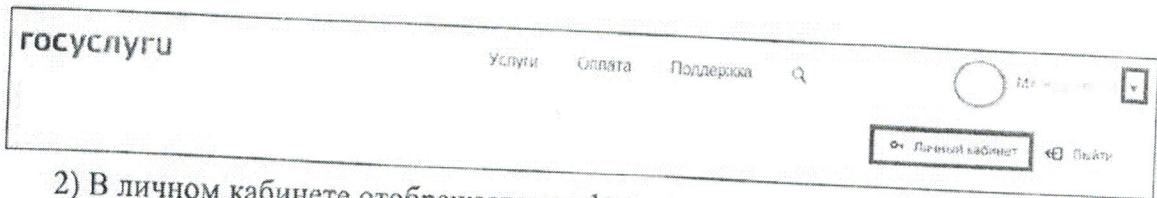
Фамилия Леова	Имя Владимир	Отчество Иванович
Дата рождения 14.04.2010	СНИЛС	Найти СНИЛС
❗ СНИЛС не найден. Пожалуйста, заполните данные точно как в свидетельстве о рождении или введите СНИЛС вручную		

При вводе СНИЛС вручную заявление может быть не отправлено и появится сообщение о необходимости проверить анкетные данные.

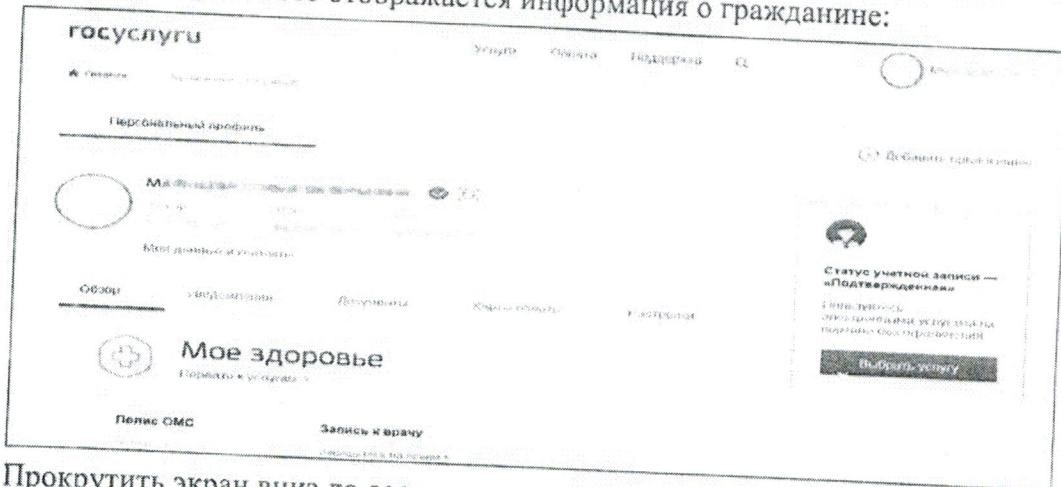
В данной ситуации заявителю необходимо заполнить данные о детях в его личном кабинете.

Действия заявителя:

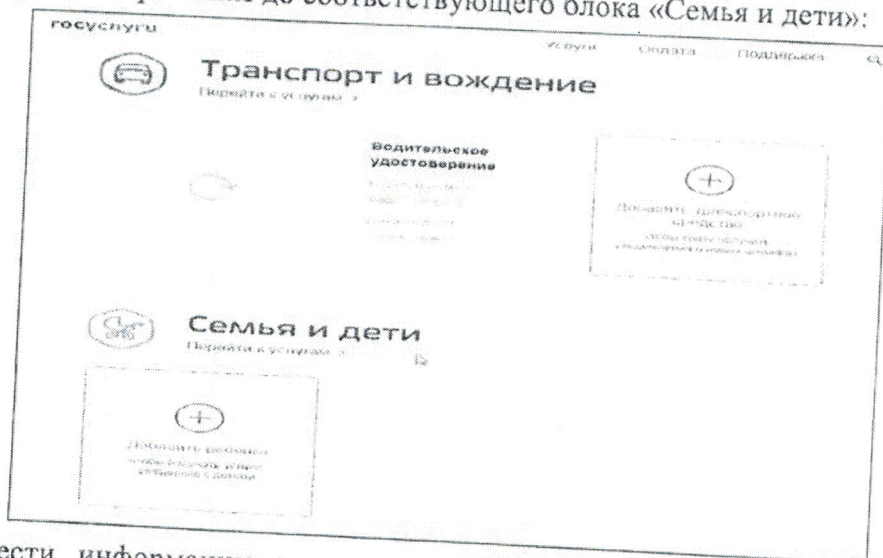
- 1) Зайти в личный кабинет. Для этого около фамилии нажать стрелочку вниз (треугольник) и выбрать «Личный кабинет»:



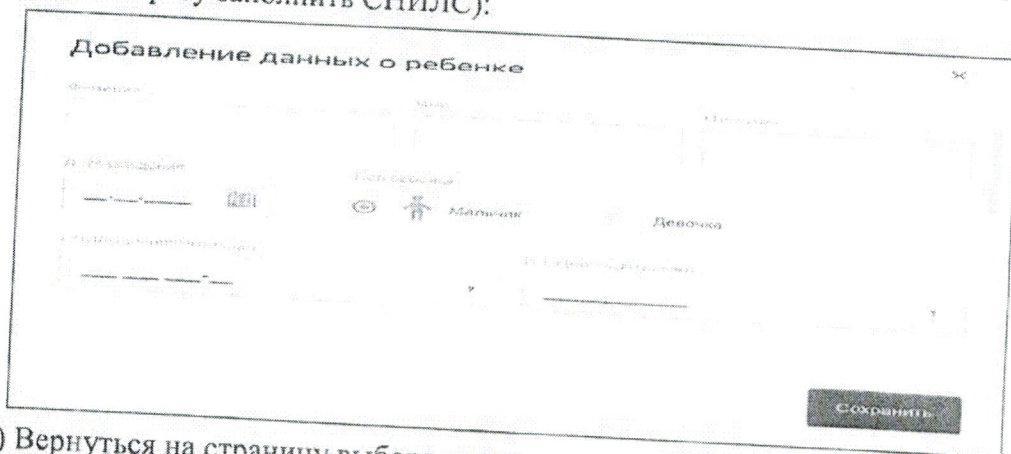
2) В личном кабинете отображается информация о гражданине:



Прокрутить экран вниз до соответствующего блока «Семья и дети»:



3) Ввести информацию по каждому ребенку со свидетельства о рождении (рекомендовать сразу заполнить СНИЛС):



4) Вернуться на страницу выбора услуг и заполнить заявление. Если все заполнено правильно, то в заявлении сразу отобразятся данные о детях. Заявителю необходимо будет заполнить только банковские реквизиты и телефон (если он не указан в личном кабинете).

Далее необходимо заполнить Раздел 4 «Реквизиты для перечисления выплаты».
Для упрощения внесения данных возможно указать номер БИК кредитного учреждения в строке для поиска, что позволит автоматически выбрать кредитное учреждение и номер корреспондентского счета банка. Далее следует указать номер банковского счета получателя (получателем обязательно должен являться заявитель).

4 Реквизиты для перечисления выплаты

Банковские реквизиты

Поиск по номеру идентификационного номера получателя

Ручной ввод реквизитов

Внимание! При выборе банка из выпадающего списка обязательно перепроверьте все реквизиты.

Надресование средств банку получателя

Данные получателя средств

Имя	Фамилия	Отчество
[Redacted]		

Номер банковского счета получателя

Также при помощи клавиши «Ручной ввод реквизитов» все банковские реквизиты возможно внести вручную без использования поиска банка по данным БИК.

После внесения всей необходимой информации в заявлении следует указать территориальный орган ПФР, в который направляется заявление, и подать заявление:

5 Выбор территориального органа Пенсионного фонда Российской Федерации, в который подается заявление

Пожалуйста, выберите регион и район. При отсутствии вашего района выберите ближайший к месту проживания

Регион: Сахалинская область

Район: г. Южно-Сахалинск

Наименование территориального органа ПФР: ГУ-УПФР в г. Южно-Сахалинске Сахалинской области

Ваше заявление будет рассмотрено

Об ответственности за достоверность представленных сведений предупрежден (предупреждена)

Подать заявление

Заявление на детей от 3 до 16 лет.

В заявление необходимо внести информацию:

1. О персональных данных (ФИО, дата рождения, телефон, СНИЛС);
2. О документе, удостоверяющем личность заявителя;
3. Адрес места жительства;
4. Сведения о детях для назначения выплаты;
5. Банковские реквизиты для перечисления выплаты.

Сведения в пункт 1-2 заполняются автоматически из сведений учетной записи заявителя на ЕПГУ.

1 Ваши персональные сведения

Имя	П.И.	Фамилия
А.	И.	Владимирович
Дата рождения	Телефон	
29.11.1988	+7(924) 123-4567	
СНИЛС		
143-456789-0		

2 Документ, удостоверяющий личность заявителя

Изменить данные профиля

Укажите документ, удостоверяющий личность

Паспорт гражданина Российской Федерации

Серия	№	Дата выдачи
1234567890	1234567890	29.11.2011

Отделом УФМС России по Сахалинской области в г.ор Южно-Сахалинске

Раздел 3 «Адрес места жительства» заполняется вручную или на основании сведений, сохраненных в учетной записи.

Раздел 4 «Сведения о детях» заполняется вручную или путем копирования из данных учетной записи (в случае, если дети сохранены в профиле заявителя)

В данном разделе необходимо заполнить данные о детях, указав информацию о ФИО и о дате рождения. После ввода данных сведений появляется клавиша «Найти СНИЛС», при помощи которой возможно получить номер СНИЛС из базы данных ПФР. Также СНИЛС можно внести самостоятельно.

Фамилия	Имя	Отчество	Удалить
Сидорова	Арина	Петровна	
Дата рождения	СНИЛС	<input type="button" value="Найти СНИЛС"/>	
07.11.2011			

Актовая запись о рождении

Серия и номер свидетельства о рождении не указываются
Если ваш ребенок не имеет российского свидетельства о рождении, обратитесь в П.С.Р. или МФЦ лично

Номер актовой записи	Дата выдачи
244	16.11.2011

Орган ЗАГС, составивший запись

Отдел ЗАГС администрации Красновишерского района Пермского края Российской Федерации

При использовании клавиши «Найти СНИЛС» возможны 2 варианта:
1. СНИЛС находится
2. СНИЛС не находится, предлагают проверить анкетные данные:

При вводе СНИЛС вручную заявление может быть не отправлено и появится сообщение о необходимости проверить анкетные данные.

В данной ситуации заявителю необходимо заполнить данные о детях в его личном кабинете.


Действия заявителя:

1) Зайти в личный кабинет. Для этого около фамилии нажать стрелочку вниз (треугольник) и выбрать «Личный кабинет»:

2) В личном кабинете отображается информация о гражданине:

Прокрутить экран вниз до соответствующего блока «Семья и дети»:

3) Ввести информацию по каждому ребенку со свидетельства о рождении (рекомендовать сразу заполнить СНИЛС):



4) Вернуться на страницу выбора услуг и заполнить заявление. Если все заполнено правильно, то в заявлении сразу отобразятся данные о детях. Заявителю необходимо будет заполнить только банковские реквизиты и телефон (если он не указан в личном кабинете).


Далее необходимо заполнить Раздел 5 «Реквизиты для перечисления выплаты».

Для упрощения внесения данных возможно указать номер БИК кредитного учреждения в строке для поиска, что позволит автоматически выбрать кредитное учреждение и номер корреспондентского счета банка. Далее следует указать номер банковского счета получателя (получателем обязательно должен являться заявитель).

4 Реквизиты для перечисления выплаты

Также при помощи клавиши «Ручной ввод реквизитов» все банковские реквизиты возможно внести вручную без использования поиска банка по данным БИК. Далее следует отправить заявление.

Личный кабинет гражданина Сайт ПФР.
Посредством сайта ПФР возможно подать только заявление на детей до 3 лет.



Об отделении
ПФР

Гражданам > Страхователям >



Личный кабинет гражданина

Форма заявления находится в разделе «Социальные выплаты» Личного кабинета гражданина.

Социальные выплаты

Подать заявление:

- о предоставлении выплаты на детей в возрасте до 3 лет

В заявлении необходимо заполнить следующие разделы:

1. Отделение пенсионного фонда

Территориальный орган ПФР: * УПФР в г. Южно-Сахалинске Сахалинской области

2. Данные заявителя

3. Сведения о детях

4. Данные о пенсионных средствах

Печать форму

Сформировать заявление

© 2014-2016 Пенсионный фонд Российской Федерации

После выбора территориального органа ПФР необходимо внести информацию о заявителе (часть сведений заполняется автоматически).

2. Данные заявителя

Статус заявителя: * Женец Отец Ребёнок Мужчина-единственный усыновитель

Фамилия: * [REDACTED]

Имя: * [REDACTED]

Отчество: * [REDACTED]

Пол: * М Ж

СНИЛС: * [REDACTED]

Дата рождения: * [REDACTED]

Фамилия при рождении: *

Документ, удостоверяющий личность: *

Наименование документа: *

Паспорт гражд: * [REDACTED] Серия: * [REDACTED] Номер: * [REDACTED]

Кем выдан: * [REDACTED] 171

ОБДЕЛОМ УПФР: * [REDACTED] выдача: * [REDACTED] 06.2010

Контактные данные: *

Номер телефона: * [REDACTED]

Код: * [REDACTED]

Т.быть изложена в заявлении

Далее следует внести сведения о ребенке (детях):

Добавление сведений о ребенке

Для поиска СНИЛС ребенка необходимо заполнить ФИО, дату рождения и пол ребенка.

Фамилия: *

Имя: *

Отчество:

Дата рождения: *

Пол:

Мужской

Женский

СНИЛС: *

Место рождения: *

Гражданство: *

Российская Федерация

Иностранное

Без гражданства

Акт о рождении:

Наименование органа ЗАГС: *

Номер акта: *

Дата составления акта: *

[Отменить](#)

[Сохранить](#)

Последний этап оформления заявления – это внесение банковских реквизитов и отправка заявления. Банковские реквизиты вносятся на основании БИК:

4. Данные о перечислении средств

Реквизиты для
перечисления: *

Поиск банка по БИК: *

[Найти](#)

Получатель: *

Об ответственности за достоверность предоставленных сведений предупреждена (предупрежден)

[Очистить форму](#)

[Сформировать заявление](#)

