

«СОГЛАСОВАНО»

Начальник отдела образования
Департамента социальной политики
администрации муниципального
образования «Городской округ
Ногликский»


Л.М. Ренкевич

« 18 » 10 2021г.

«УТВЕРЖДАЮ»

Заведующий МБДОУ детский сад № 1
«Светлячок» пгт. Ноглики


Л.С. Игумова

« 15 » 10 2021г.

«СОГЛАСОВАНО»

Начальник ОГИБДД ОМВД России по
городскому округу «Ногликский»


П.В.Кравченко

« 20 » 10 2021г.

ПАСПОРТ

дорожной безопасности образовательного учреждения

(типовой)

МБДОУ д\с № 1 «Светлячок» пгт. Ноглики

ПОЯСНИТЕЛЬНАЯ ЗАПИСКА

ПАСПОРТА ДОРОЖНОЙ БЕЗОПАСНОСТИ

Паспорт дорожной безопасности (далее Паспорт) МБДОУ д\с № 1 «Светлячок» пгт. Ноглики (далее – ДОУ) является информационно-справочным документом, в котором отражаются сведения о соответствии ДОУ требованиям дорожной безопасности, и устанавливаются требования, подтверждающие готовность ДОУ обеспечивать проведение необходимых мероприятий по защите воспитанников, связанных с дорожно-транспортным происшествием.

Разработка Паспорта осуществляется администрацией ДОУ с учетом настоящих требований и предложений органов государственной инспекции безопасности дорожного движения Ногликского района Сахалинской области. Заведующий ДОУ организует процедуру согласования Паспорта с органами государственной инспекции безопасности дорожного движения, затем утверждает его.

Паспорт составляется на текущий период и дополняется или корректируется по мере внесения изменений в документальные сведения, включенные в Паспорт, с указанием причин и даты их внесения (например, завершение реконструкции или капитального ремонта, изменение схемы, и другие). При заполнении Паспорта разрешается вносить дополнительную информацию с учетом особенностей объекта образования.

Актуализация паспорта (переоформление) осуществляется каждые 3 года с момента его утверждения. Уточнение данных осуществляется ежегодно по состоянию на 1 сентября текущего года. Паспорт регистрируется в установленном делопроизводством порядке, ведется отдельным переходящим делом. Паспорт хранится в сейфе в служебном кабинете заведующего муниципального автономного дошкольного образовательного учреждения. По окончании срока действия паспорта, его повреждении и невозможности дальнейшего ведения оформляется новый паспорт, в который из ранее заведённого паспорта переносится информация, не утратившая значения на момент его переоформления. Ранее заведенный паспорт хранится 3 года, уничтожается в установленном порядке и проходит процедуру повторного согласования.

Разработчик Паспорта: - заведующий ДОУ – Игумнова Л.С.

1. Общие сведения

1.1. Наименование ДОУ: муниципальное бюджетное дошкольное образовательное учреждение детский сад № 1 «Светлячок» пгт. Ноглики

1.2. Тип: дошкольное образовательное учреждение

1.3. Юридический адрес ДОУ: 694450, Сахалинская область, пгт. Ноглики, ул. Физкультурная, 4А

1.4. Руководитель ДОУ: заведующий – Игумнова Лариса Сергеевна

1.5. Ответственный за мероприятия по профилактике детского травматизма: заведующий – Игумнова Лариса Сергеевна

1.6. Количество воспитанников: 220

1.7. Наличие уголка по БДД: в группах, в холлах и коридорах детского сада

1.8. Наличие автогородка (площадки) по БДД: нет.

1.9. Режим работы ДОУ: рабочие дни – с 07.30 до 18.00; нерабочие дни – суббота, воскресенье, праздники.

1.10. Телефоны оперативных служб:

- подразделением пожарной охраны и единая служба спасения -01

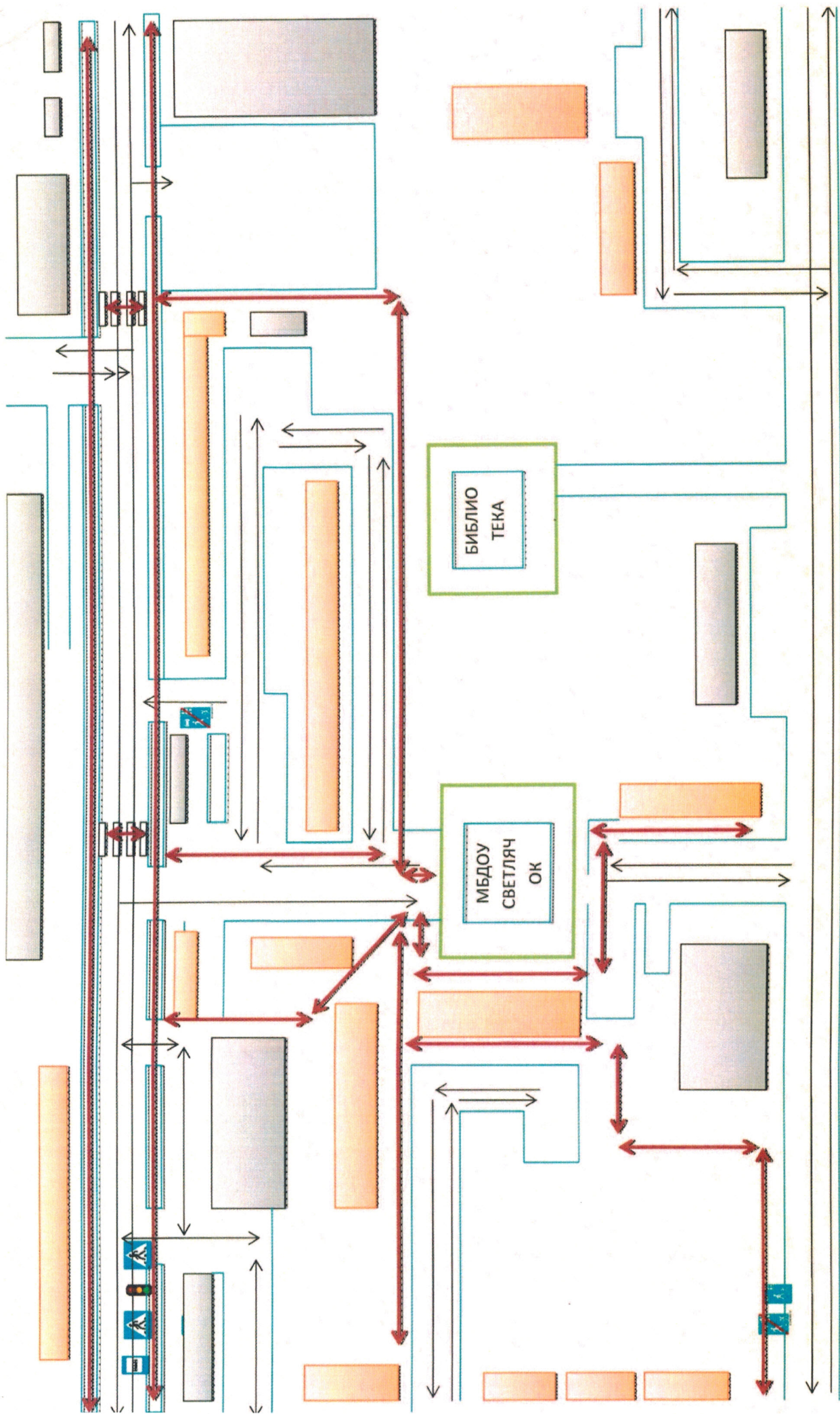
- полиция - 02

- скорая медицинская помощь - 03

Содержание

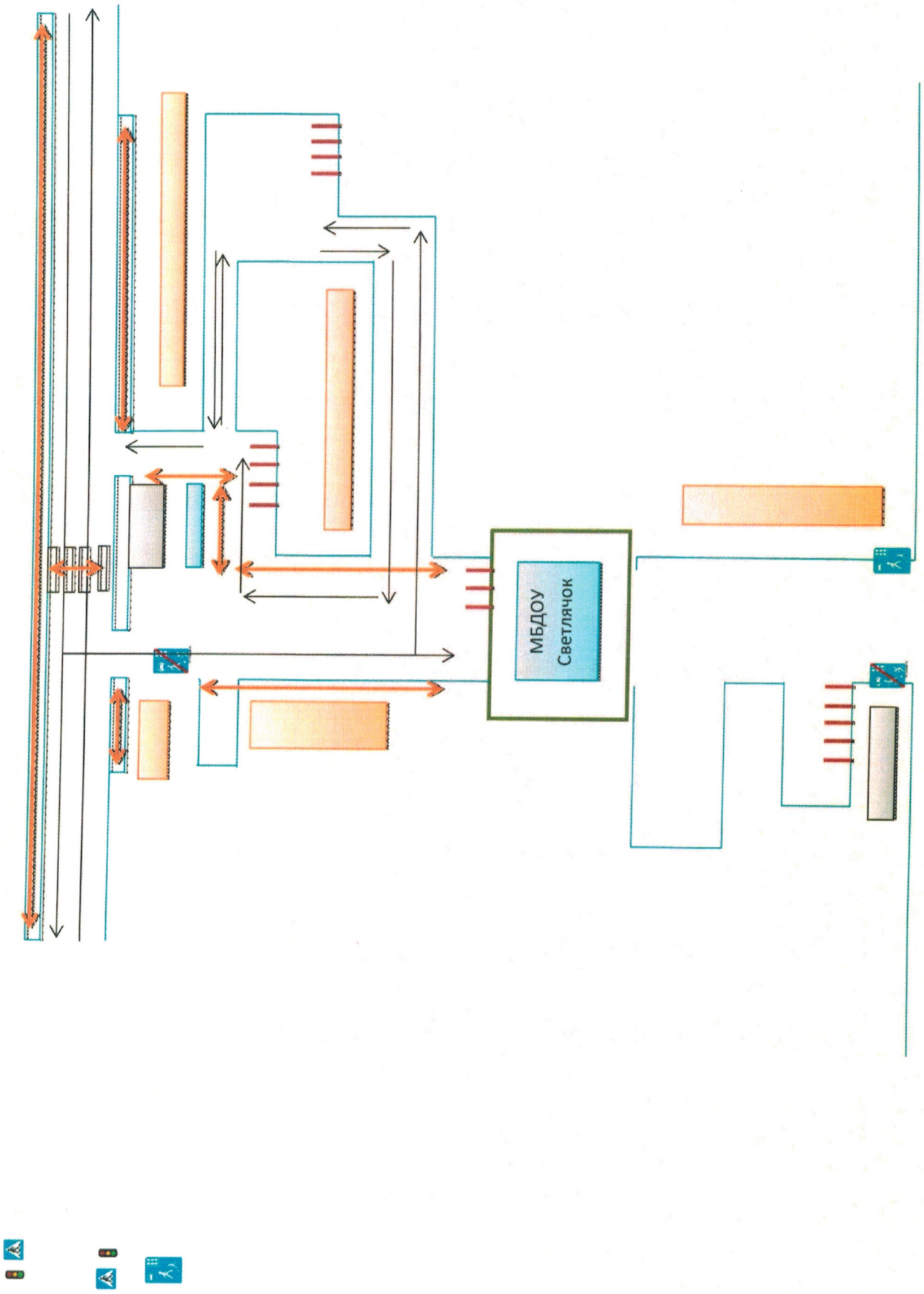
I. План - схемы

1. Район расположения ДОУ, пути движения транспортных средств и детей.
 2. Организация дорожного движения в непосредственной близости от ДОУ.
 3. Пути движения транспортных средств к местам разгрузки/погрузки и рекомендуемых безопасных путей передвижения детей по территории образовательного учреждения.
- II. Информация об обеспечении безопасности перевозок детей специальным транспортным средством (автобусом).
- III. Приложения.
1. Организация работы по профилактике детского дорожно-транспортного травматизма.



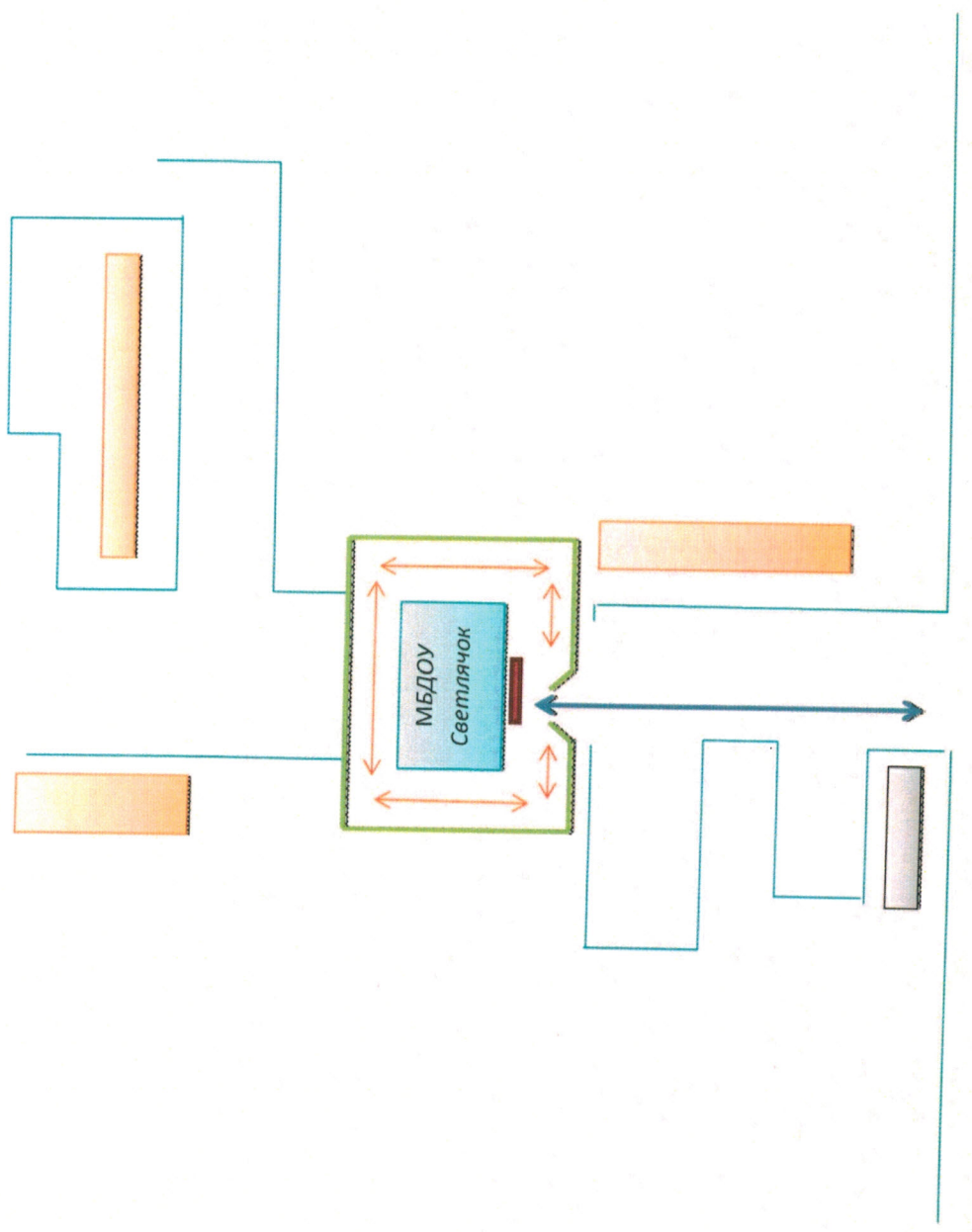
I. План-схема района расположения МБДОУ, пути движения детей и транспортных средств.

- ▭ - жилая застройка;
- ▭ - иные постройки;
- ↔ - движение транспортных средств;
- ↔ - движение детей из (в) МБДОУ.



II. Схема организации дорожного движения в непосредственной близости от МБДОУ с размещением соответствующих технических средств, маршруты движения детей и расположение парковочных мест.

- ||| - парковочные места; → ← - направление движения детей от остановок маршрутных ТС; → ← - направление движения транспортных средств.



III. Пути движения транспортных средств к местам разгрузки/погрузки и рекомендуемые пути передвижения детей по территории МБДОУ.

 - движение детей на территории МБДОУ;
  - выезд грузовых ТС;
  - место разгрузки/погрузки грузовых ТС.



**II. ИНФОРМАЦИЯ ОБ ОБЕСПЕЧЕНИИ БЕЗОПАСНОСТИ ПЕРЕВОЗОК
ДЕТЕЙ СПЕЦИАЛЬНЫМ ТРАНСПОРТНЫМ СРЕДСТВОМ
(АВТОБУСОМ)**

Автобус для перевозок детей в ДОУ отсутствует.

III. ПРИЛОЖЕНИЯ

1. Организация работы по профилактике детского дорожно-транспортного травматизма.

В воспитательном процессе ДООУ немалое место уделяется теме безопасности, которая включает в себя задачу по передаче детям знаний о правилах безопасности дорожного движения в качестве пешехода и пассажира транспортного средства.

В детском саду используется парциальная программа

Очень большую работу проводит сотрудник отдела пропаганды по профилактике детского дорожно-транспортного травматизма. Совместно с педагогами ДООУ проводятся мероприятия с детьми и их родителями по правилам дорожного движения.

С воспитанниками ДООУ инструктор по физическому воспитанию проводит ежеквартально занятия по правилам безопасности дорожного движения, что является большим прогрессом в обучение детей.

Для достижения поставленной задачи главная роль отводится педагогам и родителям. От того, насколько сами они будут подготовленными, очень многое зависит. Так, взрослые должны знать:

- правила дорожного движения, относящиеся к движению пешеходов, велосипедистов, перевозке пассажиров;
- основные дорожные знаки, касающиеся участников дорожного движения;
- сигналы светофора;
- требования безопасности при перевозке групп детей автобусами, при движении колонной.

Одновременно необходимо знать и возможные формы обучения детей дошкольного возраста, с учётом их психофизиологических особенностей. Взрослые должны помнить, что обучение правилам дорожного движения должно быть:

- постоянным (лучше частые короткие занятия с ребёнком, чем продолжительные, но редкие);
- конкретным (необходимо сосредоточить внимание ребёнка на действиях в условиях реального движения);

- направленным на привитие безопасных способов поведения на дороге, а не только запоминанию правил дорожного движения;
- применимым к ближайшему окружению.

В детском саду педагоги прилагают много усилий для того, чтобы помочь ребёнку овладеть правилами дорожного движения, подготовить его к школьному периоду жизни, а именно: самостоятельно пользоваться правилами безопасного передвижения, начиная с территории своей улицы.

Одним из самых надёжных способов формирования у дошкольника безопасного поведения на дорогах является наблюдение дорожных ситуаций непосредственно на целевых прогулках, то есть получение доступной объективной информации от взрослого (как педагога, так и родителей).

В своей работе воспитатели используют:

- чтение художественной литературы;
- рассматривание иллюстраций, картин;
- моделирование дорожных ситуаций;
- обучающие и развивающие игры;
- художественно-творческая деятельность детей и др.

Для организации в ДОУ таких форм работы с детьми создаётся соответствующая предметно-развивающая среда. Кроме этого, в развивающей среде используются:

- комплекты дорожных знаков;
- макет улицы с транспортными средствами;
- наглядно-иллюстративный материал;
- обучающие и развивающие игры;
- атрибуты для сюжетно-ролевых игр с дорожной тематикой;
- детская художественная литература;
- картотека стихов, загадок, считалок, поговорок, пословиц;
- альбомы с фотографиями "Моя улица", "Мой микрорайон".

В ДОУ в целях пропаганды безопасности дорожного движения и профилактики детского дорожно - транспортного травматизма оформлены информационные "Уголки безопасности".

Никакое обучение не будет эффективным, если самые близкие люди не соблюдают правила дорожного движения. Для детей родители являются образцом поведения на улице, дорогах, в транспорте. Только в сотрудничестве детского сада и семьи можно выработать у детей необходимые навыки культуры поведения на дорогах. С этой целью используются:

- родительские собрания, беседы с участием педагогов;
- совместные праздники и развлечения.

Таким образом, в ходе целенаправленной и систематической работы взрослых у дошкольника своевременно сформируются представления о безопасном поведении при переходе дороги и регулярная забота о своей безопасности.

Ежегодно в ДОУ разрабатывается план мероприятий по профилактике детского дорожно-транспортного травматизма совместно с Госавтоинспекцией, где отражается работа с детьми, родителями, методическая работа.