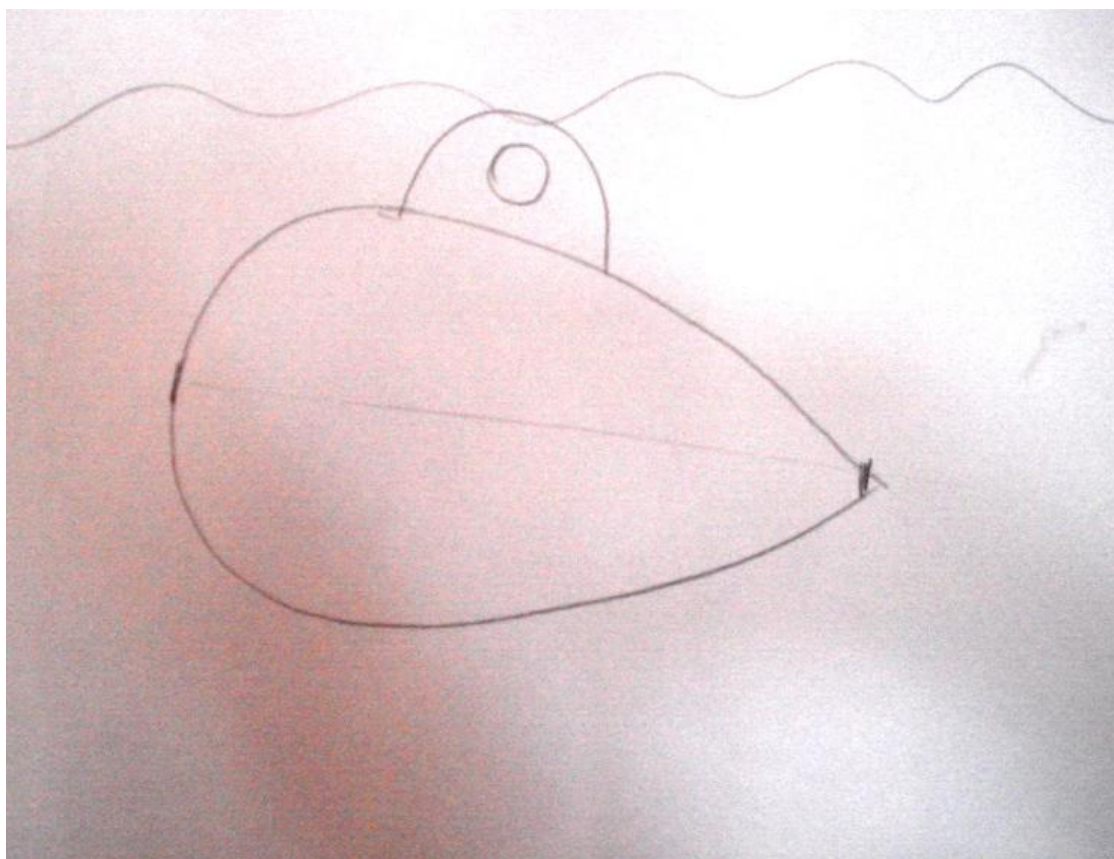
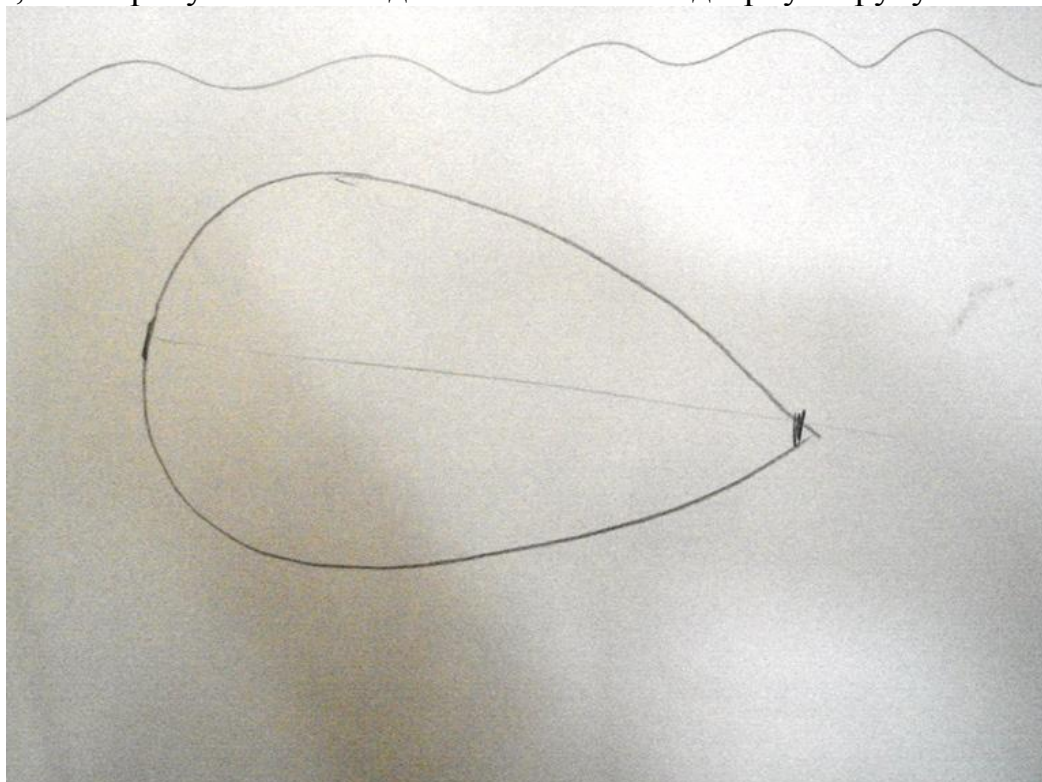
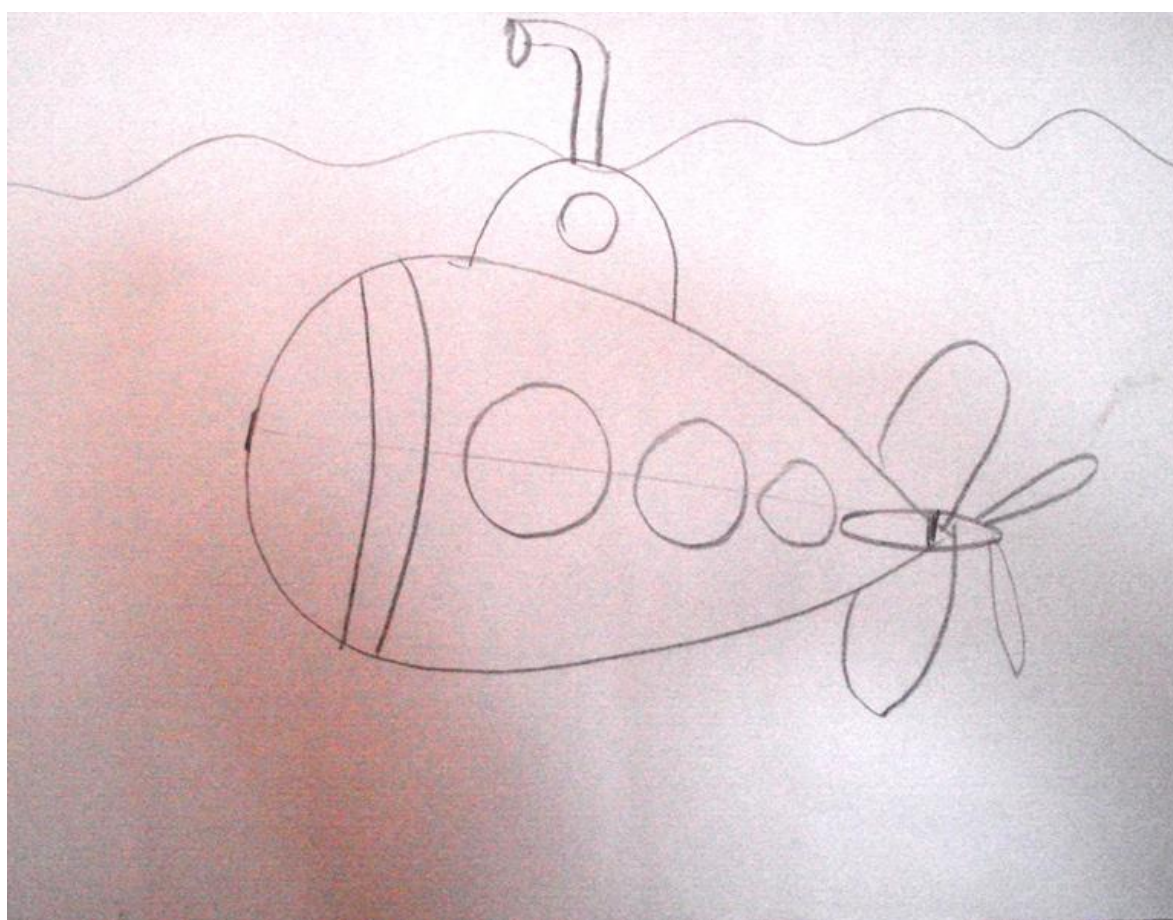



**ДХШ 2 класс «ИЗО» (3года)**  
**«Тон как игра- рисуем подводную лодку»**  
Преподаватель Бегджанян Светлана Сейрановна


Начнем как всегда с компоновки , нарисуем линию разделяющую воду и небо.

Рисуем в виде капли подводную лодку, добавляем мостик смотровой- полу овалом, затем рисуем хвост лодки с винтами и подзорную трубу.






Выполнив подготовительный рисунок приступим к тону- штриховке. Возьмем твердо-мягкий карандаш и по наклону отрывая карандаш после каждого штриха заполним все пространство с лева на право.




Теперь следующая волна возьмем карандаш мягкий и таким же способом заштрихуем вторую волну, не забывая что она должна быть темнее.




С каждым этапом карандаш берем мягче теперь к третьей волне можно взять 2М-5М.



Самый низ волн выполним самым мягким карандашом 5М-6М.



Заштриховываем иллюминатор и делаем с одной стороны чуть темнее.



С помощью полосок рисуем хвост нашей подводной лодки и также тоном проходим по носовой части.

