

## ИНСТРУКЦИЯ ПО РЕГИСТРАЦИИ НА САЙТЕ «ГТО»

Добрый день, уважаемый пользователь!

Мы очень рады, что Вы стали участником движения Всероссийского физкультурно-спортивного комплекса «Готов к труду и обороне» (ГТО)!

В этой краткой инструкции приведен пошаговый алгоритм прохождения регистрации на портале ВФСК «ГТО».

Для чего нужна регистрация?

- Это обязательная процедура для всех, кто хочет сдать нормативы испытаний (тестов) Всероссийского физкультурно-спортивного комплекса "Готов к труду и обороне" (ГТО). После того, как Вы сдаете нормативы, администратор обрабатывает протоколы и загружает их в систему АИС. ГТО. После чего система сама формирует информацию о знаках отличия, которые Вам будут присвоены, в случае, если нормативы сданы успешно.

**Шаг №1.** Зайти на сайт ВФСК «ГТО» по ссылке: <https://user.gto.ru/>

**Шаг №2.** «Кликнуть» по разделу «Регистрация», затем ввести Ваш личный адрес электронной почты, затем нажать «отправить код».

ГТО | Регистрация | ВФСК ГТО

ГТО

НОВОСТИ КАК ВЫПОЛНЯТЬ НОРМАТИВЫ ИСТОРИЯ ДОКУМЕНТЫ МЕДИАГАЛЕРЕЯ ПОСЛЫ ГТО КОНТАКТЫ ВОПРОС-ОТВЕТ ПАРТНЕРЫ МАГАЗИН

ГОРЯЧАЯ ЛИНИЯ КОМПЛЕКСА ГТО 8 800 350-00-00

ВОЙТИ В ЛИЧНЫЙ КАБИНЕТ РЕГИСТРАЦИЯ

ГТО

**Всероссийский физкультурно-спортивный комплекс «Готов к труду и обороне»**

**РЕГИСТРАЦИЯ**

Пожалуйста, подтвердите существующий адрес электронной почты, который зарегистрирован на Вас. Все почтовые сообщения с интернет-портала будут отсылаться на этот адрес. Адрес электронной почты будет использован только по Вашему желанию: для восстановления пароля или получения новостей и уведомлений.

Потребуется подтвердить e-mail кодом из письма

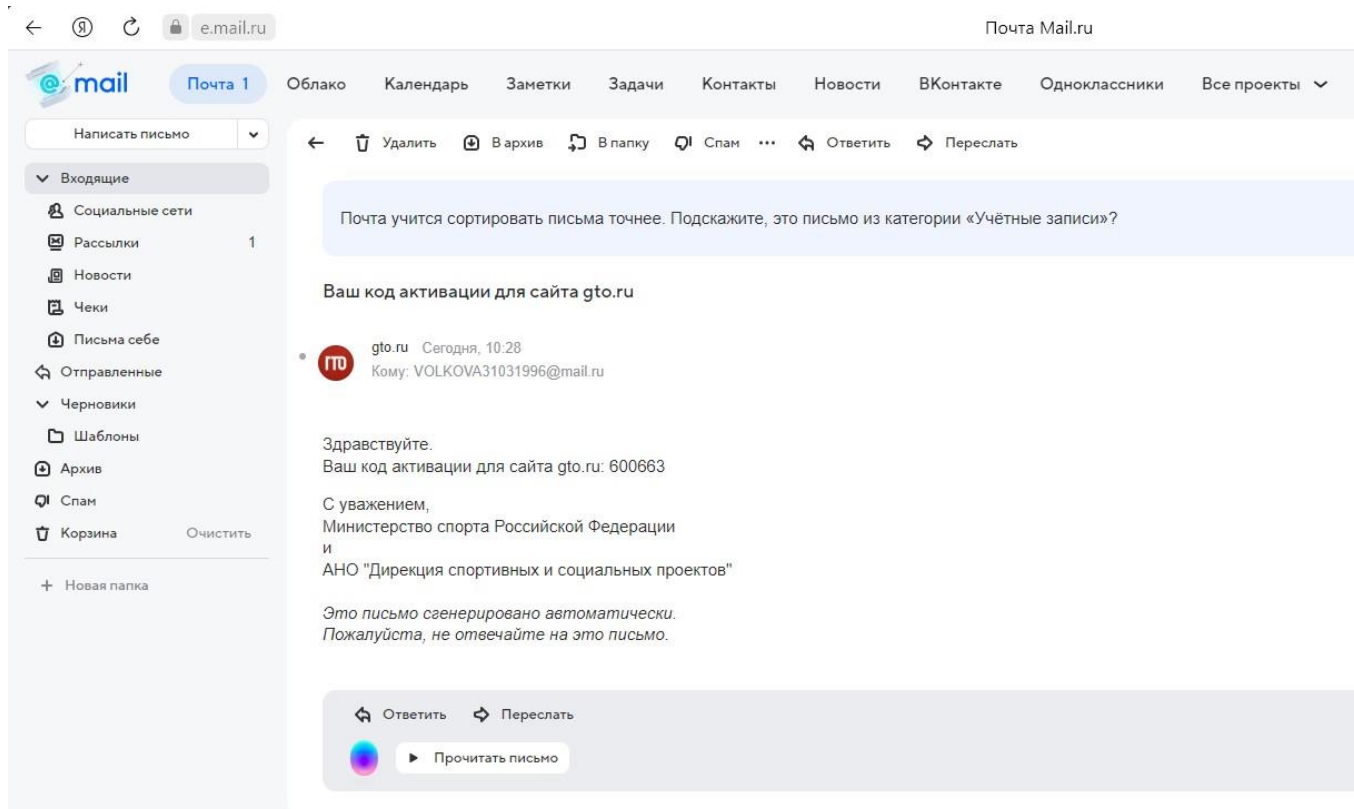
VOLKOVA31031996@mail.ru

допустимы числа, латинские буквы, и специальные символы

Регистрация с помощью

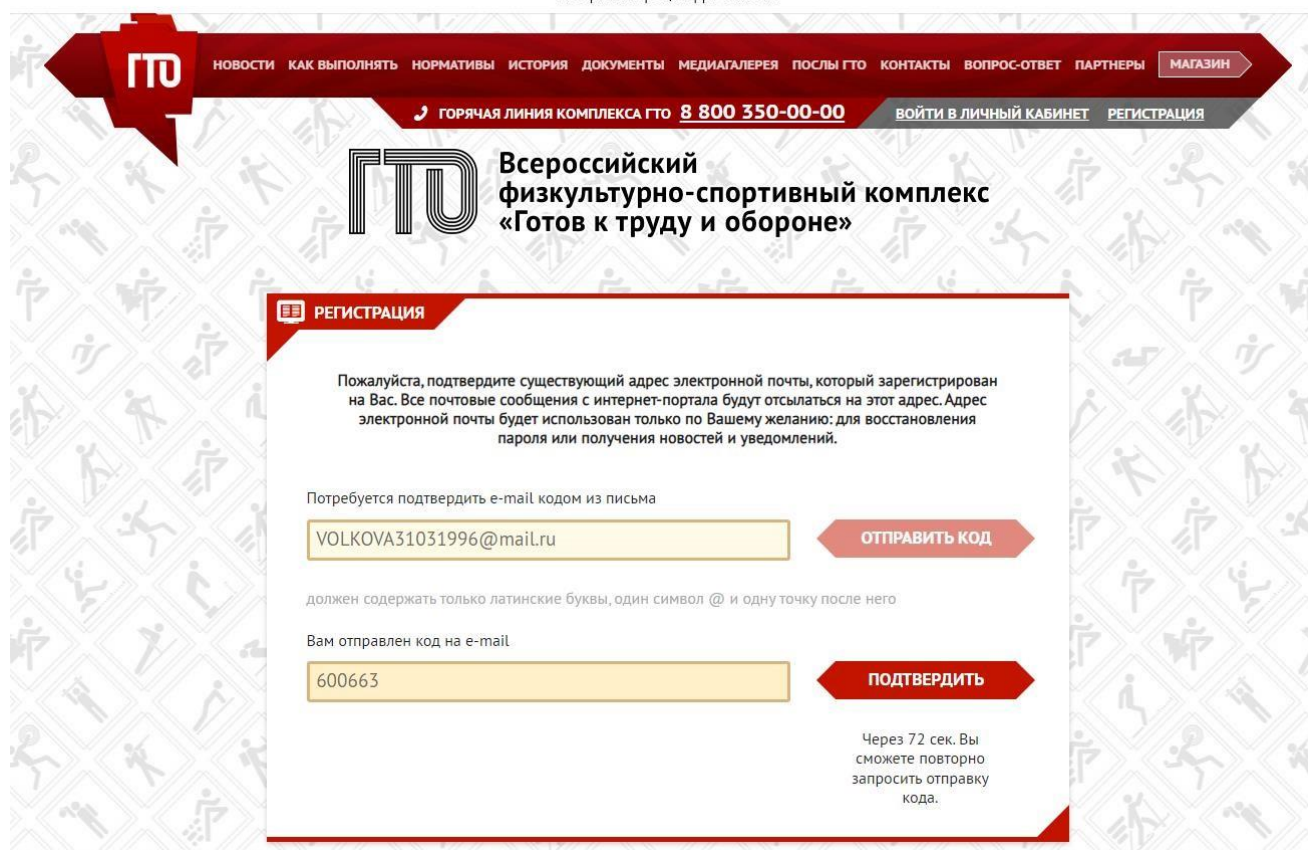
vk

**Шаг №3.** Зайти в Ваш личный кабинет электронной почты и посмотреть код, скопировать его.



Затем вернуться на сайт «ГТО» и ввести код, нажать «подтвердить».

ГТО | Регистрация | | ВФСК ГТО



**Шаг №4.** После подтверждения кода система переведет Вас на страницу для заполнения личных данных. Все данные необходимо ввести

корректно и придумать пароль. Нажать «я не робот», затем поставить галочку «согласие с условиями пользовательского соглашения» и «зарегистрироваться».

ГТО | Регистрация | | ВФСК ГТО

**ГТО**    НОВОСТИ    КАК ВЫПОЛНЯТЬ    НОРМАТИВЫ    ИСТОРИЯ    ДОКУМЕНТЫ    МЕДИАГАЛЕРЕЯ    ПОСЛЫ ГТО    КОНТАКТЫ    ВОПРОС-ОТВЕТ    ПАРТНЕРЫ    МАГАЗИН

ГОРЯЧАЯ ЛИНИЯ КОМПЛЕКСА ГТО **8 800 350-00-00**    ВОЙТИ В ЛИЧНЫЙ КАБИНЕТ    РЕГИСТРАЦИЯ

**«Готов к труду и обороне»**

### РЕГИСТРАЦИЯ

VOLKOVA31031996@mail.ru

31.03.1996

дата рождения в формате "dd.mm.yyyy"

#### ИНФОРМАЦИЯ ОБ УЧАСТНИКЕ

Просим заполнить данные участника в соответствии с документом, удостоверяющим личность

Волкова     Елизавета

Олеговна      нет отчества по документу

\* Укажите пол    Особая категория  ?

\* Мужчина     \* Женщина    Не выбрана

#### КОНТАКТНАЯ ИНФОРМАЦИЯ

Введите населенный пункт и улицу по прописке, а затем выберите предложенный вариант из выпадающего списка. Укажите дом по желанию

Свердловская обл, г Ирбит, ул При

Отлично!

Индекс: 623854  
Регион: Свердловская область  
Муниципальное образование: г Ирбит  
Населенный пункт: Ирбит город  
Улица: ул П   
Дом: 1

+7962

номер в формате "+7 \_\_\_\_\_"

.....

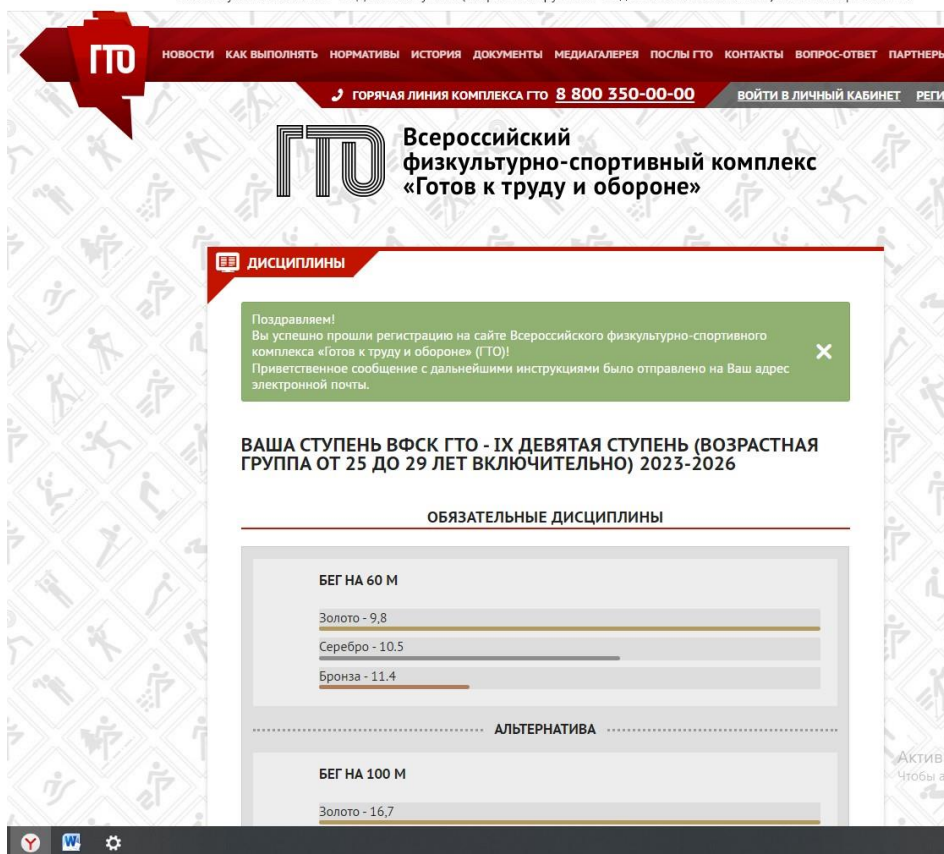
должен содержать не менее 6 знаков, включать буквы и цифры

\* Нажимая на кнопку "Регистрация", Вы соглашаетесь с условиями Пользовательского соглашения и Положения об обработке и защите персональных данных

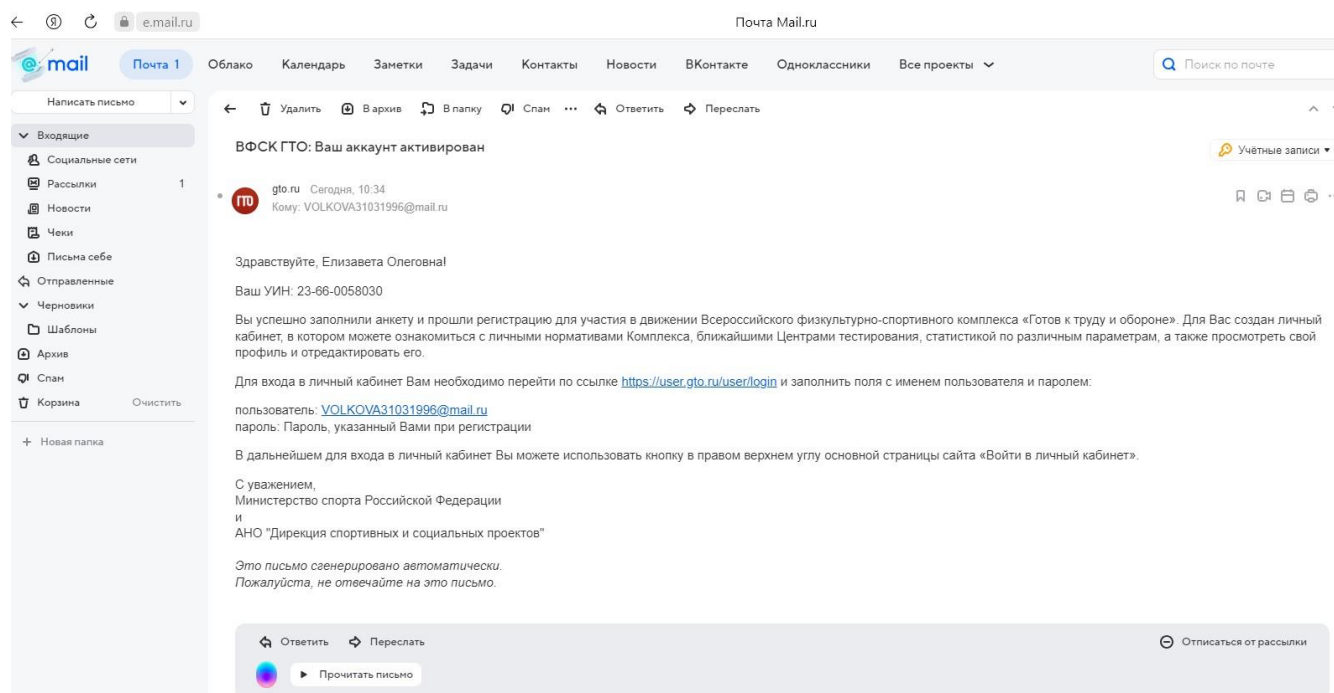
**ЗАРЕГИСТРИРОВАТЬ**

Активация Windows. Чтобы активировать Windows

После регистрации сайт переведет на страницу с нормативами, которые соответствуют Вашей ступени.



На адрес электронной почты придет сообщение о том, что Вы успешно прошли регистрацию.




**Шаг №4.** Необходимо зайти в личный кабинет ГТО. Сайт <https://user.gto.ru/>. Нажать «войти в личный кабинет», ввести логин (Ваш

адрес электронной почты) и пароль, которые придумали при регистрации и нажать «ВХОД».

Вход в личный кабинет | ВФСК ГТО

ГТО НОВОСТИ   КАК ВЫПОЛНЯТЬ   НОРМАТИВЫ   ИСТОРИЯ   ДОКУМЕНТЫ   МЕДИАГАЛЕРЕЯ   ПОСЛЫ ГТО   КОНТАКТЫ   ВОПРОС-ОТВЕТ   ПАРТНЕРЫ   МАГАЗИН

☎ ГОРЯЧАЯ ЛИНИЯ КОМПЛЕКСА ГТО **8 800 350-00-00**   ВОЙТИ В ЛИЧНЫЙ КАБИНЕТ   РЕГИСТРАЦИЯ



## Всероссийский физкультурно-спортивный комплекс «Готов к труду и обороне»

☰ **ВХОД В ЛИЧНЫЙ КАБИНЕТ**

Адрес электронной почты


Пароль

Не снимайте галочку, если вы входите на сайт с общедоступного компьютера

ВХОД

ЗАБЫЛ ПАРОЛЬ   РЕГИСТРАЦИЯ


Войти с помощью:



Профиль пользователя | ВФСК ГТО

ГТО НОВОСТИ   КАК ВЫПОЛНЯТЬ   НОРМАТИВЫ   ИСТОРИЯ   ДОКУМЕНТЫ   МЕДИАГАЛЕРЕЯ   ПОСЛЫ ГТО   КОНТАКТЫ   ВОПРОС-ОТВЕТ   ПАРТНЕРЫ   МАГАЗИН

☎ ГОРЯЧАЯ ЛИНИЯ КОМПЛЕКСА ГТО **8 800 350-00-00**   ВОЛКОВА ЕЛИЗАВЕТА ОЛЕГОВНА   ВЫЙТИ



## Всероссийский физкультурно-спортивный комплекс «Готов к труду и обороне»

☰ **УЧАСТНИКИ ДВИЖЕНИЯ**   **УЧАСТНИК №23-66-0058030**   **IX СТУПЕНЬ**

○

### ВОЛКОВА ЕЛИЗАВЕТА ОЛЕГОВНА

ВАШ УИН: 23-66-0058030

Свердловская область, 27 лет

[Редактировать профиль](#) [Согласие на обработку персональных данных\(.pdf\)](#)

Мои дисциплины Мои результаты Мои знаки отличия Центры тестирования Калькулятор

### УВАЖАЕМЫЙ УЧАСТНИК КОМПЛЕКСА!

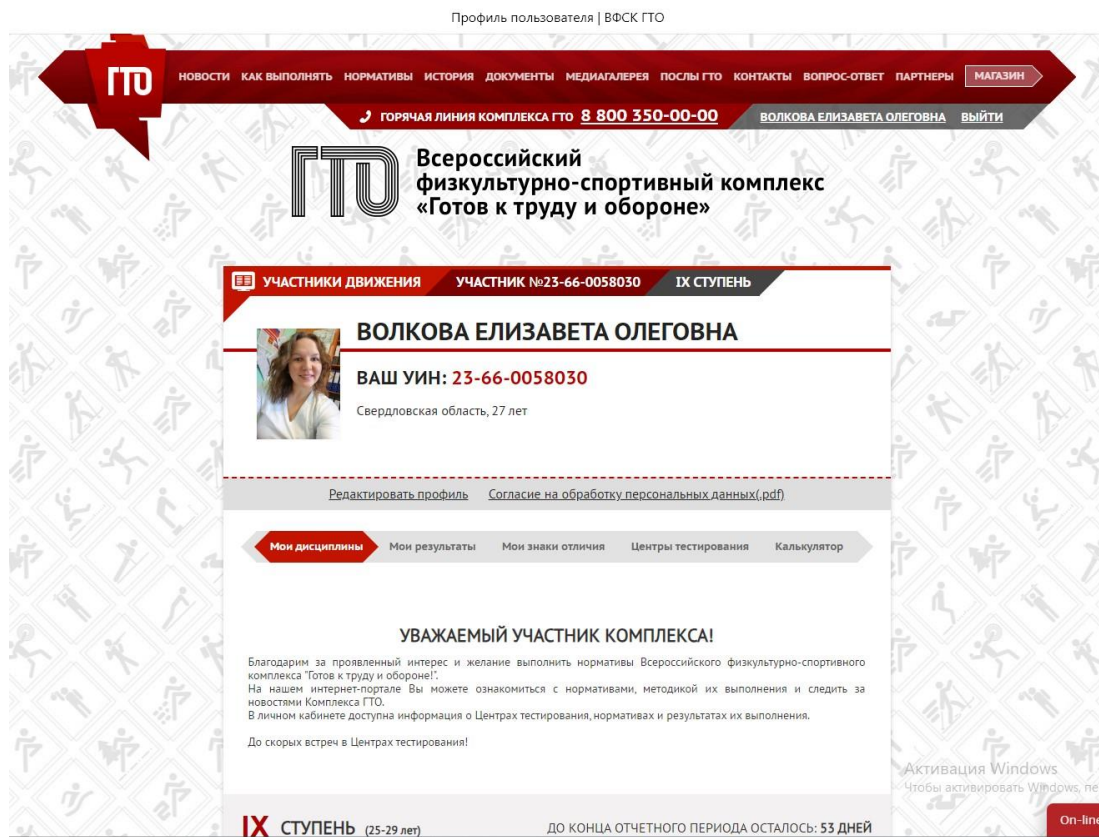
Благодарим за проявленный интерес и желание выполнить нормативы Всероссийского физкультурно-спортивного комплекса «Готов к труду и обороне!».

На нашем интернет-портале Вы можете ознакомиться с нормативами, методикой их выполнения и следить за новостями Комплекса ГТО.

В личном кабинете доступна информация о Центрах тестирования, нормативах и результатах их выполнения.

До скорых встреч в Центрах тестирования!

**Шаг №5.** Нажать на Ваши Ф.И.О. в правом верхнем углу, затем нажать «редактировать профиль»/раздел «фото», «загрузите Вашу фотографию». После того как фотография будет загружена нажать «сохранить».



**Поздравляем Вы прошли регистрацию!**

Обращаем Ваше внимание на то, что несколько раз регистрацию проходить **НЕ НУЖНО!!!**

Личный кабинет ГТО создается один раз, даже если Вы переходите из одной ступени в другую!

Если вдруг Вы забыли пароль, то его можно восстановить. Необходимо зайти на сайт <https://user.gto.ru/>

Нажать «войти в личный кабинет»/«забыл пароль», ввести адрес электронной почты, нажать «я не робот» и «отправить». Письмо со ссылкой для восстановления пароля придет на указанный адрес электронной почты.

Потом нужно зайти в личный кабинет электронной почты, открыть письмо и перейти по ссылке, ввести новый пароль и «отправить».