

МИНИСТЕРСТВО ПРОСВЕЩЕНИЯ РОССИЙСКОЙ ФЕДЕРАЦИИ


муниципальное бюджетное общеобразовательное учреждение
основная общеобразовательная школа № 8
имени Героя труда Кубани Владимира Прокофьевича Громова

Приморско-Ахтарский район

МБОУ ООШ №8

РАССМОТРЕНО


руководитель ШМО

 Т.А.Прокопенко

Протокол заседания №1
от «29» августа 2023 г.

СОГЛАСОВАНО


заместитель директора по УР

 Т.А.Прокопенко

от «30» августа 2023 г.

УТВЕРЖДЕНО

решением
педагогического совета
председатель

 Я.Н.Костюк

Протокол № 1
от «30» августа 2023 г.



ДОКУМЕНТ ПОДПИСАН ЭЛЕКТРОННОЙ ПОДПИСЬЮ
Сертификат: 008f00313f8f25ad3abf1fbc0d3051332
Муниципальное бюджетное общеобразовательное учреждение

основная общеобразовательная школа № 8
имени Героя труда Кубани Владимира Прокофьевича Громова
Владелец: Костюк Яна Николаевна
Директор
Действителен: с 17.04.2023г. по 10.07.2024г.

РАБОЧАЯ ПРОГРАММА

**учебного предмета «Иностранный (английский) язык»
АДАптированной образовательной программы
основного общего образования для обучающихся
с задержкой психического развития**

для обучающихся 2-4 классов

хутор Свободный 2023 год

Цели курса:

формирование представлений об английском языке как о средстве общения, позволяющем добиваться взаимопонимания с людьми, говорящими/пишущими на английском языке, узнавать новое через звучащие и письменные тексты;

формирование умения общаться на английском языке на элементарном уровне с учётом речевых возможностей и потребностей младших школьников в устной (аудирование и говорение) и письменной (чтение и письмо) форме;

расширение лингвистического кругозора младших школьников; освоение элементарных лингвистических представлений, доступных младшим школьникам в необходимых для овладения устной и письменной речью на английском языке на элементарном уровне;

развитие речевых, интеллектуальных и познавательных способностей младших школьников, а также их общеучебных умений: развитие мотивации к дальнейшему овладению английским языком;

развитие познавательных способностей, овладение умением координированной работы с разными компонентами учебно-методического комплекта (учебником, рабочей тетрадью, аудиоприложением, мультимедийным приложением и т. д.), умением работать в паре, в группе;

приобщение детей к новому социальному опыту с использованием английского языка, знакомства младших школьников с миром зарубежных сверстников, с детским зарубежным фольклором и доступными образцами художественной литературы; воспитание дружелюбного отношения к представителям других стран;

обеспечение коммуникативно- психологической адаптации младших школьников к новому языковому миру для преодоления в дальнейшем психологического барьера и использования английского языка как средства общения;

воспитание и разностороннее развитие младшего школьника средствами английского языка,

развитие личностных качеств младшего школьника, его внимания, мышления, памяти и воображения в процессе участия и моделируемых ситуациях общения, ролевых играх, в ходе овладения языковым материалом;

развитие эмоциональной сферы детей в процессе обучающих игр, учебных спектаклей с использованием английского языка;

приобщение младших школьников к новому социальному опыту за счет проигрывания на английском языке различных ролей в игровых ситуациях, типичных для семейного, бытового и учебного общения;

духовно-нравственное воспитание школьника, понимание и соблюдение им таких нравственных устоев семьи, как любовь в близком, взаимопомощь, уважение к родителям, забота о младших.

Основными **задачами** реализации содержания обучения являются: формирование первоначальных представлений о единстве и многообразии языкового и культурного пространства России и англоговорящих стран, о языке как основе национального самосознания; развитие диалогической и монологической устной и письменной речи, коммуникативных умений, нравственных и эстетических чувств, способностей к творческой деятельности. В результате освоения основной образовательной программы начального общего образования учащиеся достигают личностные, метапредметные и предметные результаты.

Формы контроля:

тестирование, самостоятельная работа, контрольная работа, зачет, защита проекта.

Планируемые результаты изучения предмета «Иностранный язык»

Личностные результаты отражаются в индивидуальных качественных свойствах учащихся, которые они должны приобрести в процессе освоения учебного предмета «Иностранный язык»:

–будут сформированы основы российской гражданской идентичности, чувство гордости за свою Родину, российский народ и историю России, осознание своей этнической и национальной принадлежности; ценности многонационального народа российского общества; гуманистические и демократические ценностные ориентации;

–будет сформирован целостный, социально ориентированный взгляд на мир в его органичном единстве и разнообразии природы, народов, культур и религий;

–будет сформировано уважительное отношение к иному мнению, истории и культуре других народов;

–будут сформированы начальные навыки адаптации в динамично изменяющемся и развивающемся мире;

–будут развиты мотивы учебной деятельности и сформирован личностный смысл учения;

–будут развиты самостоятельность и личная ответственность за свои поступки, в том числе в информационной деятельности, на основе представлений о нравственных нормах, социальной справедливости и свободе;

–будут сформированы эстетические потребности, ценности и чувства;

–будут развиты этические чувства, доброжелательность и эмоционально-нравственная отзывчивость, понимание и сопереживание чувствам других людей;

–будут развиты навыки сотрудничества со взрослыми и сверстниками в разных социальных ситуациях, умения не создавать конфликтов и находить выходы из спорных ситуаций;

–будут сформированы установки на безопасный, здоровый образ в жизни, наличие мотивации к творческому труду, работе на результат, бережному отношению к материальным и духовным ценностям.

Метапредметные результаты характеризуют уровень сформированности универсальных учебных действий учащихся, проявляющихся в познавательной и практической деятельности:

познавательные:

- освоение начальных форм познавательной и личностной рефлексии;
- овладеют навыками смыслового чтения текстов различных стилей и жанров в соответствии с целями и задачами; будут осознанно строить речевое высказывание в соответствии с задачами коммуникации и составлять тексты в устной и письменной форме;

регулятивные:

- сформируют умения планировать, контролировать и оценивать учебные действия в соответствии с поставленной задачей и условиями ее реализации, определять наиболее эффективные способы достижения результата;

- овладеют способностью принимать и сохранять цели и задачи учебной деятельности, поиска средств ее осуществления;

коммуникативные:

- будут готовы слушать собеседника и вести диалог; признавать возможность существования различных точек зрения и права каждого иметь свою; излагать свое мнение и аргументировать свою точку зрения и оценку событий;

- будут готовы конструктивно разрешать конфликты посредством учета интересов сторон и сотрудничества;

умение работать с информацией:

- умение осуществлять информационную, познавательную и практическую деятельность с использованием различных средств информации и коммуникации (включая пособия на электронных носителях, обучающие музыкальные программы, цифровые образовательные ресурсы, мультимедийные презентации, работу с интерактивной доской и т.п.).

умение участвовать в совместной деятельности:

– смогут определять в совместной деятельности цели и пути их достижения; договариваться о распределении функций и ролей; осуществлять взаимный контроль, адекватно оценивать собственное поведение окружающих.

Предметные результаты изучения иностранного языка отражают опыт учащихся:

- распознавать слова, написанные разными шрифтами;
- отличать буквы от транскрипционных знаков;
- читать слова по транскрипции; пользоваться английским алфавитом;
- писать все буквы английского алфавита и основные буквосочетания (полупечатным шрифтом);
- сравнивать и анализировать буквы/буквосочетания и соответствующие транскрипционные знаки;
- писать красиво (овладеет навыками английской каллиграфии);
писать правильно (овладеет основными правилами орфографии);
- писать транскрипционные знаки; группировать слова в соответствии с изученными правилами чтения; использовать словарь для уточнения написания слова.
- различать на слух и адекватно произносить все звуки английского языка;
- соблюдать нормы произношения звуков английского языка в чтении
- вслух и устной речи (долгота и краткость гласных, отсутствие оглушения звонких согласных в конце слов, отсутствие смягчения согласных перед гласными);
- распознавать случаи использования связующего «r» и использовать их в речи;
- понимать значение лексических единиц в письменном и устном тексте в пределах тематики начальной школы;

- использовать в речи лексические единицы, обслуживающие ситуации общения в пределах тематики начальной школы в соответствии с коммуникативной задачей; соблюдать правильное ударение в изолированном слове, фразе;
- вести и поддерживать элементарный диалог: этикетный, диалог-расспрос, диалог-побуждение;
- кратко описывать и характеризовать предмет, картинку, персонаж;
- рассказывать о себе, своей семье, друге, школе, родном крае, стране и т. п. (в пределах тематики начальной школы);
- воспроизводить наизусть небольшие произведения детского фольклора: рифмовки, стихотворения, песни;
- кратко передавать содержание прочитанного/услышанного текста;
- выражать отношение к прочитанному/услышанному;
- понимать на слух речь учителя по ведению урока; связные высказывания учителя, построенные на знакомом материале и/или содержащие некоторые незнакомые слова; высказывания одноклассников;
- понимать основную информацию услышанного (небольшие тексты и сообщения, построенные на изученном речевом материале, как при непосредственном общении, так и при восприятии аудиозаписи);
- извлекать конкретную информацию из услышанного;
- вербально или невербально реагировать на услышанное; с помощью (изученных) правил чтения и с правильным словесным ударением;
- с правильным логическим и фразовым ударением простые нераспространённые предложения;
- основные коммуникативные типы предложений (повествовательные, вопросительные, побудительные, восклицательные);
- правильно списывать;
- выполнять лексико-грамматические упражнения;

- делать подписи к рисункам;
- отвечать письменно на вопросы; различать на слух и адекватно произносить все звуки английского языка;
- соблюдать нормы произношения звуков английского языка в чтении вслух и устной речи (долгота и краткость гласных, отсутствие оглушения звонких согласных в конце слов, отсутствие смягчения согласных перед гласными);
- распознавать случаи использования связующего «г» и использовать их в речи;
- соблюдать правильное ударение в изолированном слове, фразе;
- понимать и использовать логическое ударение во фразе, предложении;
- соблюдать правило отсутствия ударения на служебных словах;
- правильно произносить предложения с однородными членами (соблюдая интонацию перечисления);
- различать коммуникативный тип предложения по его интонации;
- правильно произносить предложения с точки зрения их ритмико-интонационных особенностей – повествовательное (утвердительное и отрицательное), вопросительное (общий и специальный вопросы), побудительное и восклицательное предложения.
- понимать значение лексических единиц в письменном и устном тексте в пределах тематики начальной школы;
- использовать в речи лексические единицы, обслуживающие ситуации общения в пределах тематики начальной школы в соответствии с коммуникативной задачей.
- соблюдать нормы произношения звуков английского языка в чтении вслух и устной речи (долгота и краткость гласных, отсутствие оглушения звонких согласных в конце слов, отсутствие смягчения согласных перед гласными);
- распознавать случаи использования связующего «г» и

использовать их в речи;

- соблюдать правильное ударение в изолированном слове, фразе;
- понимать и использовать логическое ударение во фразе,

предложении;

- соблюдать правило отсутствия ударения на служебных словах;
- правильно произносить предложения с однородными членами

(соблюдая интонацию перечисления);

- различать коммуникативный тип предложения по его интонации;
- правильно произносить предложения с точки зрения их ритмико-

интонационных особенностей – повествовательное (утвердительное и отрицательное), вопросительное (общий и специальный вопросы),

- побудительное и восклицательное предложения.
- понимать значение лексических единиц в письменном и устном

тексте в пределах тематики начальной школы;

- использовать в речи лексические единицы, обслуживающие ситуации общения в пределах тематики начальной школы в соответствии с коммуникативной задачей;

- понимать и употреблять в речи изученные существительные с определённым/неопределённым/нулевым артиклем,

прилагательные в

- положительной, сравнительной и превосходной степени,

количественные

- (до 100) и порядковые (до 30) числительные; личные,

притяжательные и

- вопросительные местоимения, глагол *have (got)*, глагол-связку *to be*,

- модальные глаголы *can, may, must, have to*, видовременные формы

- *Present/Past/Future Simple*, конструкцию *to be going*

to do для выражения

- будущих действий, наречия времени, места и образа действия,

наиболее

- употребительные предлоги для выражения временных и пространственных

- отношений;

- употреблять основные коммуникативные типы предложений,

- безличные предложения, предложения с оборотом *there is/there are*,

- побудительные предложения в утвердительной и отрицательной формах;

- понимать и использовать неопределённый, определённый и нулевой

- артикли;

- понимать и использовать в речи указательные (*this, that, these, those*)

- понимать и использовать в речи множественное число

- существительных, образованных по правилам и не по правилам;

- понимать и использовать в речи сложносочинённые предложения

с

- союзами *and* и *but*;

- понимать и использовать в речи сложноподчинённые предложения с

- союзом *because*.

В результате изучения иностранного языка выпускник начальной школы научится:

- участвовать в элементарных диалогах, соблюдая нормы речевого этикета, принятые в англоязычных странах;

- составлять небольшое описание предмета, картинки, персонажа;

- рассказать о себе, своей семье, друге;

- воспринимать на слух аудиотекст;

- понимать на слух речь учителя и одноклассников при непосредственном общении и вербально/невербально реагировать на услышанное;

- воспринимать на слух в аудиозаписи и понимать основное содержание небольших сообщений, рассказов, сказок, построенных в основном на знакомом языковом материале.

- соотносить графический образ английскому слова со звуковым образом;

- читать вслух небольшой текст, построенный на изученном языковом материале, соблюдая правила произношения и соответствующую интонацию;

- читать про себя и понимать содержание небольшой текста, построенным в основном на изученном языковом материале

- различать на слух и адекватно произносить все звуки английского языка, соблюдая нормы произношения звуков; соблюдать правильное ударение в изолированном слове,

- различать коммуникативные типы предложений по интонации;

- корректно произносить предложения с точки зрения их ритмико-интонационных особенностей.

- узнавать в письменном и устном тексте изученные лексические единицы, в том числе словосочетания, в пределах тематики на уровне начального образования;

- восстанавливать текст в соответствии с решаемой учебной задачей. распознавать и употреблять в речи основные коммуникативные типы предложений;

- распознавать в тексте и употреблять в речи изученные части речи: существительные с определенным/неопределенным нулевым артиклем; существительные в единственном и множественном числе; глагол-связку to be; глаголы в Present, Past Simple; модальные глаголы can, may, must; личные, притяжательные и указательные местоимения; прилагательные в

положительной, сравнительной и превосходной степени; количественные (до 100) и порядковые (до 30) числительные; наиболее употребительные предлоги для выражения временных и пространственных отношений.

- распознавать в тексте и дифференцировать слова по определённым признакам (существительные, прилагательные, модальные/смысловые глаголы) some, any.

- оперировать в речи наречиями времени (yesterday, tomorrow, never, usually, often, sometimes); наречиями степени (much, little, very).

Выпускник получит возможность научиться:

- воспринимать на слух аудиотекст и полностью понимать содержащуюся в нём информацию;

- использовать контекстуальную или языковую догадку при восприятии на слух текстов, содержащих некоторые незнакомые слова.

- анализировать буквосочетания английского языка и их транскрипцию;

- группировать слова в соответствии с изученными правилами чтения;

- уточнять написание слова по словарю;

- использовать экранный перевод отдельных слов (с русского языка на иностранный и обратно).

- анализировать буквосочетания английского языка и их транскрипцию;

- группировать слова в соответствии с изученными правилами чтения;

- уточнять написание слова по словарю;

- использовать экранный перевод отдельных слов (с русского языка на иностранный и обратно).

- узнавать простые словообразовательные элементы;

- опираться на языковую догадку' в процессе чтения и аудирования (интернациональные и сложные слова).

- узнавать сложносочинённые предложения с союзами *and* и *but*;
- использовать в речи безличные предложения (*It's cold. It's 5 o'clock. It's interesting*), предложения с конструкцией *there is/there are*;
- оперировать в речи неопределёнными местоимениями *some, any* (некоторые случаи употребления: *Can I have some tea? Is there any milk in the fridge? — No, there isn't any*).

2. Содержание учебного курса «Английский язык» для обучающихся с ОВЗ.

Предоставление **всем** учащимся возможности изучать английский язык активным и творческим путём, а так же учиться использовать английский язык, общаясь с другими. Это предполагает достижение минимального достаточного уровня *коммуникативной компетенции*, в процессе которого происходит воспитание, образование и развитие школьников средствами иностранного языка.

Начиная с 2 класса, обучение иностранному языку ведется по четко разработанным тематическим разделам. Адаптированная программа для детей с ОВЗ не предлагает сокращения тематических разделов. Однако объем изучаемого лексического, синтаксического и грамматического материала претерпевает существенные изменения. Основные содержательные линии предмета «Английский язык» определены стандартами начального общего образования второго поколения. В соответствии с федеральным базисным учебным планом курс «Английский язык» изучается с 2 по 4 класс по два часа в неделю. Общий объём учебного времени составляет 204 часа. Во 2 - 4 классах - 2 часа в неделю – по 68 часов в год.

Учащиеся с ОВЗ развивают свои знания английского языка и способность использовать свои языковые знания в различных ситуациях, используя следующие темы:

Знакомство. С одноклассниками, учителем, персонажами детских произведений: имя, возраст. Приветствие, прощание (с использованием типичных фраз речевого этикета).

Я и моя семья. Члены семьи, их имена, возраст, внешность, черты характера, увлечения/хобби. Одежда, обувь. Любимая еда. Семейные праздники: день рождения. Подарки.

Мир моих увлечений. Мои любимые занятия. Виды спорта и спортивные игры. Выходной день (в цирке), каникулы. Игрушки.

Я и мои друзья. Имя, возраст, внешность. Любимое домашнее животное: имя, возраст, цвет, размер, что умеет делать.

Мир вокруг меня. Мой дом/квартира/комната: названия комнат, их размер, предметы мебели и интерьера. Любимое время года. Погода.

Страна/страны изучаемого языка и родная страна. Общие сведения: название, столица. Небольшие произведения детского фольклора на английском языке (рифмовки, стихи, песни, сказки).

4. Коррекционная работа.

Ввиду психологических особенностей детей с ОВЗ, с целью усиления практической направленности обучения проводится коррекционная работа, которая включает следующие направления:

Развитие различных видов мышления: развитие наглядно-образного мышления; развитие словесно-логического мышления.

Коррекция нарушений в развитии эмоционально-личностной сферы: развитие инициативности, стремление доводить начатое дело до конца, формирование умения преодолевать трудности, воспитание самостоятельности принятия решения, формирование адекватности чувств, формирование устойчивой и адекватной самооценки, формирование умения анализировать свою деятельность, восприятие правильного отношения к критике.

Коррекция развития речи: развитие монологической речи, коррекция диалогической речи.

Основные направления коррекционной работы для обучающихся с ОВЗ по английскому языку:

- работа над осанкой, правильной посадкой за партой.
- совершенствование навыков связной устной речи, обогащение и уточнение словарного запаса;
- коррекция зрительного восприятия посредством работы в практических и лабораторных исследованиях по теме урока;
- развитие воображения, мышления в экскурсионное время с помощью ознакомления учащихся с определенной темой занятия;
- формировать умение работать по словесной инструкции, алгоритму.
- развитие мелкой моторики пальцев рук при работе с природными материалами;
- отработка навыков сравнения, обобщения, классификации;
- коррекция нарушений эмоционально-личностной сферы;
- коррекция индивидуальных пробелов в знаниях, умениях, навыках.
- коррекция отдельных функций психической деятельности: развитие слухового и зрительного восприятия и узнавания, зрительной и слуховой памяти и внимания.

Коррекционная работа на начальном уровне обучения так же направлена на коррекцию общеучебных умений, навыков и способов деятельности, приобретение опыта:

- использования учебника, ориентирования в тексте и иллюстрациях учебника;
- соотнесения содержания иллюстративного материала с текстом учебника;
- сравнения, обобщения, классификации;
- установления причинно-следственных зависимостей;
- планирования работы;
- исследовательской деятельности;
- использования терминологии.

Дети с диагнозом ЗПР овладевают основными видами речевой деятельности: чтением, говорением (устной речью), аудированием. Письмо на всех этапах обучения используется только как средство обучения. В основе обучения детей с ОВЗ лежит обучение чтению, в общеобразовательной же школе обучение базируется на устной основе. Основная цель изучения иностранных языков в таких классах - развивающая, «не знания, а развитие». На уроках иностранного языка необходимо развивать у учащихся:

- память
- речь
- восприятие
- мышление
- кругозор

При работе с учащимися с ОВЗ используются следующие методы работы:

1. Задания предъявляются в письменном виде: тексты (работа с текстом, перевод, ответы на вопросы), карточки с ЛЕ (для закрепления лексических единиц по той или иной теме), упражнения на отработку материала по грамматике, дополнительно используются таблицы для освоения материала по грамматике.

2. Сочетание различных стилей подачи учебного материала.

3. Использование на уроках вспомогательные средства обучения.

4. Диалогическая и групповая работы отрабатываются в паре/группе с более сильным учащимся.

5. Используются задания разного уровня.

6. Предусматривается частая смена видов деятельности на уроке.

7. Предоставляется возможность отдохнуть несколько минут ученику с ОВЗ при необходимости.

Контроль знаний на уроках осуществляется с использованием следующих форм контроля:

- устный опрос,
- фронтальный опрос,
- диктант,
- самостоятельная работа,
- самоконтроль,
- контрольная работа,
- тест,
- проектная работа.

При контроле знаний обучающихся с ОВЗ:

1. Используются базовые задания по учебнику или доп. метод. литературе.
2. Предоставляется возможность использования грамматического материала учебника, а также таблиц, формул, словарей/переводчиков.
3. Оказывается помощь в объяснении инструкций к заданию.
4. Ведется тщательный разбор заданий грамматического содержания.

Контроль и оценка деятельности учащихся

Необходимо оценивать обучающихся не столько по достигнутым результатам, а за старание и усилия обучающихся. В тестировании и контрольных срезах знаний классы коррекции и ОВЗ не принимают участие. Ошибки - желательно не исправлять.

В соответствии с обще методическими требованиями, учителем осуществляется регулярный текущий контроль знаний, умений и навыков учащихся. Контроль и оценка знаний учащихся осуществляется в форме тестовых заданий, контроле диалогической речи, чтения, аудирования и письма. Задания, вызывающие трудности у учащегося с ОВЗ заменяются на более простые.

Оценка – выставляется с позитивным уклоном. Необходимо поддерживать интерес к иностранному языку.

Контроль сформированности лексических навыков происходит на каждом уроке при выполнении упражнений в учебнике и рабочей тетради. Помимо этого в рубрике «Progress check» представлены специальные проверочные задания, позволяющие оценить знание учащимися изученной лексики.

Контроль формирования графической стороны английского языка происходит на каждом уроке. В рабочей тетради предлагаются разнообразные упражнения, помогающие учащимся запомнить правописание английских букв и слов.

Контроль за формированием грамматических навыков так же осуществляется, как в ходе ежедневной практики на уроке (то есть с использованием обычных упражнений подготовительного и речевого характера), так и с помощью специальных тестовых заданий, предусмотренных в разделе «Progress Check».

Контроль навыков аудирования текстов на английском языке также предусмотрен в учебнике. Тексты для аудирования построены в основном на известном детям лексико-грамматическом материале, но допускается содержание в них небольшого процента незнакомых слов. Чем раньше учащиеся столкнутся с такими текстами, тем лучше будет формироваться умение воспринимать английскую речь на слух. Длительность звучания текста для аудирования не превышает 1-2 минут в нормальном темпе в исполнении носителей английского языка.

Контроль сформированности навыков чтения предусматривает различные послетекстовые задания:

- ответы на вопросы;
- выбор правильного варианта окончания данного предложения из предложенных;
- поиск верной\неверной информации и т.д.

Оценивание выполнения контрольных заданий осуществляется по следующей схеме: Оценка «3» ставится за выполнение 41-65%, оценка «4» -

за выполнение 66-83% работы; оценка «5» предполагает выполнение 84%-100% работы.

Содержание учебного предмета «Иностранный язык»

2 класс

Курс представлен следующими содержательными линиями: «Алфавит», «Моя семья», «Мой дом», «День рождения», «Животные», «Игрушки», «Мои каникулы».

1. Алфавит – 7 ч.

Давайте познакомимся! Мои первые английские буквы.

Буквосочетания. Большие и маленькие буквы!

(Знакомство с главными героями учебника. Фразы приветствия, прощания. Алфавит: a-z. Буквы и звуки. Буквосочетания: sh, ch, th, ph. Заглавные буквы алфавита.)

2. Моя семья – 4 ч.

Введение лексики по теме «Моя семья». Структуры «This is ...», «It's...» «Кто это?» Отработка лексики по теме «Моя семья» в устной речи. Цвета. Выполнение лексико- грамматических упражнений. Развитие умений и навыков устной речи по теме «Моя семья». Формирование умений и навыков в чтении по теме «Моя семья».

3. Мой дом – 11 ч.

Мой дом. Введение лексики. Структура “It’s a...” Что есть в твоём доме? Отработка лексики. Игра «Где Чаклз?» Закрепление лексики. Названия комнат в доме. Работа по картинкам. Вопросительная структура «Is the bed in the bedroom?». Формирование умений и навыков чтения по теме « На кухне ». Моя комната. Монологические высказывания. Добро пожаловать! Это мой дом. Работа с текстом. Текущий контроль по теме «Мой дом».

4. День рождения – 11 ч.

Сколько тебе лет? Работа с числительными от 1 до 10. Структура “How many?” Отработка лексики в лексико- грамматических упражнениях. Я люблю шоколад, а ты? Любимые блюда. Чтение диалогов. Структуры “I

like/don'tlike”, “I havegot”. С Днем рождения! Праздничные блюда. Поздравительная открытка «С Днем рождения!». Формирование умений и навыков в письменной речи. Урок-игра «Отгадай слово». Закрепление. «Числительные, названия блюд».

5. Животные – 11 ч.

Мои животные. Модальный глагол can. Я могу прыгать! А что умеешь делать ты? В цирке. Животные в цирке. Сказка о городской и деревенской мышах. Домашние животные в России и Великобритании. Мини - проект «Я умею». Игра «Теперь я знаю».

Поговорим о животных. Структура “I can”. Знакомство с глаголами движения. Отработка структуры «I canJump». Что я умею делать? Работа с глаголом «can/can't». Урок-игра «Что умеют делать животные». Контроль навыков и умений аудирования: «В цирке». Утвердительные и отрицательные ответы с глаголом can/can't.

6. Игрушки – 11 ч.

(Игрушки. Введение лексики. Предлоги места. «Где плюшевый мишка?». Текущий контроль чтения. Закрепление лексики по теме: «Любимые игрушки», структура “I've got”. Введение лексики по теме «Внешность». Мишка Тэдди. Структура “He'sgot”. Контроль умений и навыков чтения: по теме «Внешность». Мой любимый оловянный солдатик. Структура “It'sgot”. Контроль умений и навыков аудирования: «Как я выгляжу». Формирование умений и навыков в чтении по теме «Игрушки». Контроль умений и навыков письменной речи: «Любимая игрушка». Контроль умений и навыков устной речи: по теме «Игрушки».

7. Мои каникулы – 13 ч.

Введение лексики по теме «Летние каникулы». Одежда в разное время года. Структура “I'mwearing”. «Со мной на Волшебный остров». Разучивание стихотворения. Контроль навыков и умений по чтению: «Под парусом в круиз». Лето и другие времена года. Чтение мини-текстов. «Давай поиграем!» Отработка лексики в упражнениях. Контроль умений и навыков

устной речи: Мои летние каникулы. Ознакомительное чтение «Я счастлив в своем доме». Урок-игра «Выбери правильный ответ». Найди волшебное слово. Закрепление пройденной лексики, грамматики.

Содержание учебного предмета «Иностранный язык»

3 класс

Курс представлен следующими содержательными линиями: «Школа», «Семья», «Еда», «Игрушки», «Животные», «Дом», «Глаголы движения», «Время».

1. Школа - 10 часов.

Введение базовой лексики по теме (ручка, линейка, карандаш, резинка, портфель и т.д.). Глагол «быть, являться, находиться» и особенности его употребления. Вопрос «Что это?» и ответ на него. Числительные от 11 до 20.

Знакомство с названиями школьных предметов. Вопрос «Какой твой любимый предмет?» и ответ на него.

2. Семья – 8 часов.

Введение базовой лексики по теме (семейное древо, младшая сестра, младший брат, тётя, дядя и т.д.). Притяжательные местоимения. Вопрос «Кто это?» и ответ на него. Особенности образования множественного числа имён существительных. Вопрос «как дела?» и ответ на него.

3. Еда – 8 часов.

Введение лексики по теме (лимонад, пицца, желе, овощи, вода, сыр, яйца и т.д.).вопрос «Какая твоя любимая еда?» и ответ на него. Особенности построения вопроса общего типа и краткого ответа на него в настоящем простом времени. Употребление модального глагола «мочь, уметь» в значении разрешения.

4. Игрушки – 8 часов.

Введение лексики по теме (музыкальная шкатулка, аэроплан, слон, поезд, кукла и т.д.). Притяжательный падеж имени существительного (особенности строения и употребления). Употребление неопределённого

артикля. Указательные местоимения в единственном и множественном числе.

5. Животные – 8 часов.

Введение лексики по теме (голова, ноги, тело, хвост, худой, толстый, длинный, короткий и т.д.). Особенности употребления глагола «иметь» в 3 лице единственном числе. Модальный глагол «мочь, уметь» в утвердительной и отрицательной форме. Числительные от 20 до 50. Вопрос «Сколько лет...?» и ответ на него.

6. Дом – 8 часов.

Введение лексики по теме (кухня, спальня, ванная, гостиная, сад, зеркало, холодильник, диван, буфет и т.д.). Употребление предлогов места. Структура «находится, есть» с глаголом в единственном и множественном числе.

7. Глаголы движения – 8 часов.

Введение базовой лексики по теме (хорошо проводить время, играть на пианино, смотреть телевизор, рисовать картину и т.д.). Особенности построения и употребления настоящего продолженного времени (утверждение, отрицание, общий и специальный вопрос).

8. Время – 10 часов.

Введение базовой лексики по теме (понедельник, вторник, среда, четверг, пятница, суббота, воскресенье, слушать музыку, навещать друга, вставать, идти спать и т.д.). Употребление предлогов времени. Употребление настоящего простого и продолженного времён (утверждение, отрицание, общий и специальный вопрос).

Содержание учебного предмета «Иностранный язык»

4 класс

Курс представлен следующими содержательными линиями: «Вводный модуль», «Семья и друзья», «Рабочий день», «Еда», «В зоопарке», «Вчера», «Расскажи историю», «Посещение музеев, театров», «Путешествия».

1. Семья и друзья – 8ч. (2ч.Повторения)

Повторение фраз приветствия и знакомства. Повторение глаголов «быть», «мочь».

Повторение структуры «у меня есть». Повторение лексики по темам «Игрушки», «Школьные принадлежности», «Школьные предметы», «Семья».

Описание внешности и характера.

Названия предметов повседневного обихода. Повторение правил употребления предлогов.

Глаголы, обозначающие действия. Грамматический материал по теме «Настоящее продолженное время».

Чтение текста «Златовласка и три медведя».

Счет от 60 до 100. Правила формирования вопросов о возрасте. Слова, обозначающие различные звуки и действия.

Знакомство со столицами англоговорящих стран. И городами миллионерами России.

Закрепление языкового материала модуля 1.

Контроль усвоения языкового материала модуля 1.

2. Рабочий день – 8ч.

Работа над ошибками. Названия различных учреждений. Слова для обозначения местоположения.

Названия профессий. Правила употребления наречий частности в предложениях настоящего простого времени.

Виды спорта. Правила указания времени.

Повторение темы «Профессии», развитие межпредметных связей на примере математики. Структура «должен делать что-либо»

Чтение текста «Златовласка и три медведя».

Название профессий. Знакомство с типичным днем из жизни американских школьников.

Порядок слов в английском предложении.

Контроль усвоения языкового материала модуля 2.

3. Еда – 8ч.

Работа над ошибками. Лексика по теме «Еда, продукты». Исчисляемые и неисчисляемые существительные.

Правила употребления структуры «как много, сколько» с исчисляемыми и неисчисляемыми существительными.

Фразы этикетного диалога по теме «Еда». Слова, обозначающие количество.

Правила употребления модального глагола «мочь». Распределение продуктов по категориям.

Чтение текста «Златовласка и три медведя».

Лексика по теме «Традиционные английские сладкие блюда. Популярные русские лакомства».

Закрепление языкового материала модуля 3.

Контроль усвоения языкового материала модуля 3.

4. В зоопарке – 9 ч.

Работа над ошибками. Новая лексика по теме «Животные».

Настоящее простое и настоящее продолженное время.

Сравнительная степень прилагательных.

Употребление модального глагола «должен». Лексика по теме «Классы животных».

Чтение текста «Златовласка и три медведя».

Чтение текста о Всемирном фонде дикой природы.

Закрепление языкового материала модуля 4.

Контроль усвоения языкового материала модуля 4.

5. Вчера? – 8ч.

Работа над ошибками.

Формы глагола «быть» в простом прошедшем времени. Образование порядковых числительных.

Употребление глагола «быть» в утвердительных, отрицательных и вопросительных предложениях простого прошедшего времени.

Прилагательные, выражающие чувства и состояния.

Правила чтения дат. Различные виды открыток.

Чтение текста «Златовласка и три медведя».

Чтение текста о праздновании дней рождений в Великобритании.

Контроль усвоения языкового материала модуля 5.

Работа над ошибками. Знакомство с модулем 6.

6. Расскажи историю-8ч.

Образование простого прошедшего времени у правильных глаголов.

Повторение изученной лексики. Употребление простого прошедшего времени в утвердительной форме.

Вопросительная и отрицательная форма простого прошедшего времени.

Повторение правил употребления простого прошедшего времени.

Чтение текста «Златовласка и три медведя».

Знакомство с образцами английского и американского фольклора.

Описание русских народных сказок.

Закрепление языкового материала модуля 6.

Контроль усвоения языкового материала модуля 6.

7. Посещение музеев, театров– 8ч.

Работа над ошибками. Неправильные глаголы в простом прошедшем времени.

Правила употребления неправильных глаголов в простом прошедшем времени.

Образование превосходной степени прилагательных.

Повторение лексического и грамматического материала.

Чтение текста «Златовласка и три медведя».

Чтение текста об одном из тематических парков в Великобритании.

Закрепление языкового материала модуля 7.

Контроль усвоения языкового материала модуля 7.

8. Путешествия– 9ч.

Работа над ошибками. Названия некоторых стран. Виды занятий на отдыхе.

Структура «собираться что-либо сделать» для выражения будущего времени.

Новая лексика по теме «Предметы и одежда для отдыха».

Повторение пройденной лексики.

Чтение текста «Златовласка и три медведя».

Закрепление языкового материала модуля 8.

Контроль усвоения языкового материала модуля 8.

Работа над ошибками. Обзорное повторение.

Тематическое планирование учебного материала

2 класс

№ п/п	Тема	Количество часов	Количество контрольных работ
1	Алфавит.	7	0
2	Моя семья.	4	1
3	Мой дом.	11	1
4	День рождения.	11	1
5	Животные.	11	1
6	Игрушки.	11	1
7	Мои каникулы.	13	1
	Итого:	68 часов	6

Тематическое планирование учебного материала

3 класс

№ п/п	Тема	Количество часов	Количество контрольных работ
1	Школа.	10	0

2	Семья.	8	1
3	Еда.	8	1
4	Игрушки.	8	1
5	Животные.	8	1
6	Дом.	8	1
7	Глаголы движения	8	1
8	Время.	10	0
	Итого:	68 часа	6

Тематическое планирование учебного материала

4 класс

№ п/п	Тема	Количество часов	Количество контрольных работ
1	Вводный модуль.	2	-
2	Семья и друзья	8	1
3	Рабочий день	8	1
4	Еда	8	1
5	В зоопарке	9	0
6	Вчера	8	1
7	Расскажи историю	8	1
8	Посещение музеев, театров	8	1
9	Путешествия	9	0
	Итого:	68 часа	6

При реализации программы используются учебники по английскому языку:

- **Английский язык. 2 класс:** учебник для учащихся общеобразовательных организаций с приложением на электронном носителе

Ю.Е.Ваулина, Д.Дули, О.Е. Подоляко, В. Эванс: – М.: ExpressPublishing: Просвещение, 2015. – 164 стр.: ил. – (Английский в фокусе)

- **Английский язык. 3 класс:** учебник для учащихся общеобразовательных организаций Ю.Е.Ваулина, Д.Дули, О.Е. Подоляко, В. Эванс: – М.: ExpressPublishing: Просвещение, 2015. – 144 стр.: ил. – (Английский в фокусе)

- **Английский язык. 4 класс:** учебник для учащихся общеобразовательных организаций Ю.Е.Ваулина, Д.Дули, О.Е. Подоляко, В. Эванс: – М.: ExpressPublishing: Просвещение, 2015. – 152 стр.: ил. – (Английский в фокусе)

Программа учебного предмета «Иностранный язык» рассчитана на обучение со 2-го по 4-й класс по 2 часа в неделю: 2-4-й класс – по 68 часов в год.