



Министерство образования, науки и молодежной политики
Краснодарского края
Государственное бюджетное профессиональное образовательное учреждение
Краснодарского края «Успенский техникум механизации и
профессиональных технологий»

РАБОЧАЯ ПРОГРАММА
междисциплинарного курса МДК. 01.01 Стрижки и укладки волос
для профессии 43.01.02 Парикмахер

РАССМОТРЕНА
Методической комиссией
Председатель МК


И.В.Глушецкая
«30» августа 2018г.

УТВЕРЖДЕНА
Директор ГБПОУ КК УТМиПТ


Н.Н.Белова
«31» августа 2018г.
М.П.

РАССМОТРЕНА
на заседании Педагогического Совета
протокол № 1от «31»августа 2018г.

Рабочая программа междисциплинарного курса МДК.01.01 Стрижки и укладки волос разработана в соответствии с приказом Министерства образования и науки Российской Федерации от 05.06.2014г. № 632 «Об установлении соответствия профессий и специальностей среднего профессионального образования, перечни которых утверждены приказом Министерством образования и науки РФ от 29.10.2013г. № 1199 профессиям начального профессионального образования, перечень которых утвержден приказом Министерства образования и науки РФ от 28.09.2009г. № 354, и специальностям среднего профессионального образования, перечень которых утвержден приказом Министерства образования и науки РФ от 28.09.2009г. № 355» и федеральным государственным образовательным стандартом среднего профессионального образования по профессии 100116.01 Парикмахер, утвержденный приказом Министерства образования и науки РФ от 02 августа 2013г. № 730 зарегистрированного в Минюсте РФ 20 августа 2013г регистрационный № 29644, (с изменениями и дополнениями от 9 апреля 2015 г.); профессиональным стандартом «Специалист по предоставлению парикмахерских услуг» утвержденным приказом Министерства труда и социальной защиты РФ от «25»декабря 2014 г. №1134н, квалификационными требованиями профессиональной компетенции Парикмахер Организации WorldSkills Russia (WSR), утвержденными от 11.03.2014г.

Укрупненная группа 43.00.00 Сервис и туризм.

Организация разработчик:

Государственное бюджетное профессиональное образовательное учреждение Краснодарского края «Успенский техникум механизации и профессиональных технологий».


Разработчики

преподаватель ГБПОУ КК УТМиПТ

И.В. Глушецкая

методист ГБПОУ КК УТМиПТ

Т.А.Муратова

мастер п/о ГБПОУ КК УТМиПТ

А.А. Петрашова

зам. директора по УПР ГБПОУ КК УТМиПТ

В.С.Никулина

Рецензенты


преподаватель ГБПОУ КК УТМиПТ  Иванова Т.В.

преподаватель ГБПОУ КК УТМиПТ  Васильев Э.А.

ПОЯСНИТЕЛЬНАЯ ЗАПИСКА

1. Паспорт рабочей программы

Рабочая программа междисциплинарного курса МДК.01.01 Стрижки и укладки волос является частью основной профессиональной образовательной программы (ОПОП) программы подготовки квалифицированных рабочих, служащих (ППКРС) по профессии среднего профессионального образования 43.01.02 Парикмахер и разработана в соответствии с:

- федеральным законом от 29 декабря 2012 г. №273-ФЗ «Об образовании в Российской Федерации»;
- приказом Министерства образования и науки Российской Федерации от 05.06.2014 г. № 632 «Об установлении соответствия профессий и специальностей среднего профессионального образования, перечни которых утверждены приказом Министерством образования и науки РФ от 29.10.2013 г. № 1199, профессиям начального профессионального образования, перечень которых утвержден приказом Министерства образования и науки РФ от 28.09.2009 г. № 354, и специальностям среднего профессионального образования, перечень которых утвержден приказом Министерства образования и науки РФ от 28.09.2009 г. № 355»;
- федеральным государственным образовательным стандартом среднего профессионального образования по профессии 100116.01 Парикмахер, утвержденный приказом Министерства образования и науки РФ от 02 августа 2013г. № 730 зарегистрированного в Минюсте РФ 20 августа 2013г регистрационный № 29644, (с изменениями и дополнениями от 9 апреля 2015 г.);
- профессиональным стандартом «Специалист по предоставлению парикмахерских услуг» утвержденным приказом Министерства труда и социальной защиты РФ от «25» декабря 2014 г. №1134н; (Зарегистрировано в Минюсте России 06.02.2015 №35906).
- квалификационными требованиями профессиональной компетенции Парикмахер Организации WorldSkills Russia (WSR), утвержденными от 11.03.2014г. Укрупненная группа.43.00.00 Сервис и туризм.

1.1. Область применения рабочей программы

Рабочая программа междисциплинарного курса МДК.01.01 Стрижки и укладки волос может быть использована при обучении по программам дополнительного обучения: профессиональной подготовки по профессии Парикмахер.

Уровень образования: основное общее или среднее общее. Опыт работы: не требуется.

1.2 Место междисциплинарного курса в структуре профессиональной образовательной программы.

Междисциплинарный курс МДК.01.01 Стрижки и укладки волос входит в профессиональный модуль ПМ.01 Выполнение стрижек и укладок волос.

1.3 Цели и задачи изучения междисциплинарного курса.

В ходе освоения междисциплинарного курса МДК.01.01 Стрижки и укладки волос, обучающийся должен:

уметь:

- организовывать рабочее место;
- подбирать препараты для стрижек и укладок;
- пользоваться парикмахерским инструментом;
- выполнять все виды стрижек и укладок в соответствии с инструкционно - технологической картой;
- производить коррекцию стрижек и укладок;
- выполнять заключительные работы по обслуживанию клиентов;
- выполнять интерпретацию собственного творчества с учетом коммерческих тенденций WSR;
- выполнять мытье и массаж головы различными способами;
- проводить процедуры по профилактическому уходу за волосами (в том числе ламинирование волос);
- определять и подбирать способ выполнения классической стрижки и (или) укладки волос по согласованию с клиентом;
- подбирать профессиональные инструменты и материалы для выполнения стрижек и укладок волос;
- консультировать клиента по выполнению укладки волос в домашних условиях.

знать:

- санитарные правила и нормы (СанПиНы);
- законодательные акты в сфере бытового обслуживания;
- физиологию кожи и волос;
- состав и свойства профессиональных препаратов;
- основные направления моды в парикмахерском искусстве;
- нормы расхода препаратов, времени на выполнение работ;
- технологии выполнения массажа головы;
- технологии классических и салонных стрижек (женских, мужских);
- технологии укладок волос различными способами;
- критерии оценки качества стрижек и укладок;
- интерпретацию собственного творчества с учетом коммерческих тенденций WSR;
- мытье и массаж головы различными способами;
- различные процедуры по профилактическому уходу за волосами (в том числе ламинирование волос);
- определение и подбор способа выполнения классической стрижки и укладки волос по согласованию с клиентом;
- подбор профессиональных инструментов и материалов для выполнения стрижек и укладок волос;
- способ консультирования клиента по выполнению укладки волос в домашних условиях.

В ходе освоения учебной дисциплины должны формироваться профессиональные и общие компетенции:

Код	Наименование результата обучения
Профессиональные компетенции	
ПК 1.1	Выполнять подготовительные работы по обслуживанию клиентов.
ПК 1.2	Выполнять мытьё волос и профилактический уход за ними.
ПК 1.3	Выполнять классические и салонные стрижки (женские, мужские).
ПК 1.4	Выполнять укладки волос.
ПК 1.5	Выполнять бритьё и стрижку усов, бороды, бакенбард.
ПК 1.6	Выполнять заключительные работы по обслуживанию клиентов.
Общие компетенции	
ОК 1.	Понимать сущность и социальную значимость своей будущей профессии, проявлять к ней устойчивый интерес.
ОК 2.	Организовывать собственную деятельность, исходя из цели и способов ее достижения, определенных руководителем.
ОК 3.	Анализировать рабочую ситуацию, осуществлять текущий и итоговый контроль, оценку и коррекцию собственной деятельности, нести ответственность за результаты своей работы.
ОК 4.	Осуществлять поиск информации, необходимой для эффективного выполнения профессиональных задач.
ОК 5.	Использовать информационно–коммуникационные технологии в профессиональной деятельности.
ОК 6.	Работать в команде, эффективно общаться с коллегами, руководством, клиентами.
ОК 7.	Исполнять воинскую обязанность, в т.ч. с применением полученных профессиональных знаний (для юношей).

1.4 Количество часов на освоение программы дисциплины.

Максимальная учебная нагрузка обучающегося 209 часа, в том числе аудиторной нагрузки 141 час.

2. Структура и содержание рабочей программы междисциплинарного курса МДК.01.01 Стрижки и укладки волос.

2.1. Объем рабочей программы междисциплинарного курса МДК.01.01 Стрижки и укладки волос.

Вид учебной работы	Объем часов
Максимальная учебная нагрузка (всего)	209
Обязательная аудиторная учебная нагрузка (всего)	141
в том числе:	
практические работы	48
контрольные работы	1
Самостоятельная работа обучающегося (всего)	68
Итоговая аттестация в форме экзамена	

**2.2. Тематический план и содержание междисциплинарного курса МДК.01.01
Стрижки и укладки волос.**

Наименование разделов и тем		Количество часов аудиторной нагрузки			
		Всего	Ауд.	Практические занятия	СРС
Раздел 1.	Выполнение подготовительных и заключительных работ по обслуживанию клиентов.	26	16	4	10
Тема 1.1.	Специфика предприятий сферы парикмахерских услуг.	13	8	2	5
Тема 1.2.	Организация рабочего места парикмахера.	13	8	2	5
Раздел 2.	Выполнение мытья, массажа головы и профилактического ухода за волосами.	40	20	8	20
Тема 2.1.	Технология выполнения мытья головы.	24	12	5	12
Тема 2.2.	Технология выполнения массажа головы.	16	8	3	8
Раздел 3.	Владение основами стрижек и укладок волос.	52	32	10	20
Тема 3.1.	Операции, приемы и методы стрижки волос.	27	15	5	12
Тема 3.2.	Способы выполнения укладки волос.	25	17	5	8
Раздел 4.	Выполнение классических и салонных стрижек.	71	61	20	10
Тема 4.1.	Технология выполнения женских стрижек.	30	26	8	4
Тема 4.2.	Технология выполнения мужских стрижек.	25	21	7	4
Тема 4.3.	Технология выполнения детских стрижек.	16	14	5	2
Раздел 5.	Выполнение бритья и стрижки усов, бороды, бакенбард.	20	12	6	8
Тема 5.1	Технология бритья и стрижки усов, бороды, бакенбард.	20	12	6	8
	Итого	209	141	48	68

2.3. Содержание междисциплинарного курса МДК.01.01 Стрижки и укладки волос.

Коды формируемых компетенций	Наименование разделов и тем, содержание учебного материала практические занятия, самостоятельная работа обучающихся	Объем часов	Уровень освоения
ПК 1.1; ПК 1.6; ОК1-7	Раздел 1.Выполнение подготовительных и заключительных работ по обслуживанию клиентов.	16	
	Тема 1.1.Специфика предприятий сферы парикмахерских услуг.	8	
	Типы парикмахерских. Виды оказываемых услуг. Санитарно-гигиенические требования в парикмахерской. Требование к размещению парикмахерских, к устройству и оборудованию помещений. Освещение парикмахерских. Требования по содержанию парикмахерской. Законодательные акты в сфере бытового обслуживания.	6	2
	Практические работы:	2	
	Разработка чертежа плана парикмахерской. Разработка прайс-листа парикмахерской.		
	Тема 1.2. Организация рабочего места парикмахера	8	
	Подготовка инструмента, приспособления и оборудования парикмахера. Техника безопасности и правила эксплуатации оборудования и инструментов. Парикмахерское белье. Его назначение. Правила личной гигиены. Правила приема посетителей и культура обслуживания. Уборка рабочего места. Правила дезинфекции инструментов.	6	2
	Практические работы:	2	
	Выполнить последовательность подготовки рабочего места. Составление диагностической карты клиента.		
	Самостоятельные работы:	10	
Разработка и выполнения чертежа плана парикмахерской; выполнение презентации на тему: «Современные инструменты, приспособления для стрижки волос»; изучение правил по технике безопасности; дезинфекция при работе с инструментами и оборудованием; систематическая проработка, учебной литературы, специальных журналов, учебных пособий, интернет – ресурсы; подготовка сообщений на тему: «История ножниц»; подготовка презентации на тему: «Горячие ножницы и бритвы»; подготовка сообщений на тему: «История возникновения электрических щипцов»; подготовка сообщений на тему: «История возникновения фена».			
ПК 1.1; ПК 1.2; ПК 1.6; ОК1-7.	Раздел 2. Выполнение мытья, массажа головы и профилактического ухода за волосами.	20	
	Тема 2.1. Технология выполнения мытья головы.	12	
	Цели и значение мытья головы. Физиология кожи и волос. Диагностика. Состав и свойства профессиональных шампуней и препаратов для волос. Нормы расхода препарата и времени на выполнение мытья головы <i>Технологический процесс мытья головы разными способами. Правила расчесывания и сушки волос. Процедуры по профилактическому уходу за волосами (в том числе ламинирование волос);</i>	7	2
	Практические работы:	5	

	Составить сравнительную характеристику препаратов. Рассчитать норму расхода моющих препаратов для волос разной длины. <i>Освоение приемов мытья головы разными способами. Освоение приема расчесывания и сушки волос. Освоить приемы ламинирования волос.</i>		
	Тема 2.2. Технология выполнения массажа.	8	
	Назначение и цели массажа головы. Технология выполнения массажа головы. Состав и свойства профессиональных средств для массажа головы. Нормы расхода средств и времени на выполнение массажа головы. <i>Приемы массажа головы различными способами.</i>	5	2
	Практические работы:	3	
	Составить технологическую карту массажа головы. Рассчитать норму расхода средства для массажа. <i>Освоение приемов массажа головы различными способами.</i>		
	Самостоятельные работы:	20	
	Подбор препаратов по уходу за волосами по типу волос; подготовка презентации на тему: «Виды шампуней, их квалификация»; подготовка сообщения на тему: «Типы волос; подготовка презентации на тему: «Современные средства по уходу за волосами»; подготовка сообщения на тему: «Народные средства по уходу за волосами»; повторение основных правил и приемов мытья и расчесывания головы и правил ТБ; подготовка к практическим занятиям с использованием методических рекомендаций преподавателя; подготовка сообщения на тему: «Подготовительные работы при мытье волос»; составление ответов на контрольные вопросы, предложенные преподавателем; составление кроссворда на тему: «Мытье и массаж головы»; систематическая проработка, учебной литературы, специальных журналов, учебных пособий; интернет – ресурсы; Написание рефератов на тему: «Технологический процесс мытья головы»; Оформление практической работы на тему: «Как укрепить структуру волос»; Составление схемы мытья головы; Подготовка к практическому занятию с использованием средств массовой информации на тему: «Все плюсы массажа головы»; Составление технологической карты на тему: «Технологический процесс мытья головы»; Систематическое изучение конспектов занятий, учебной и специальной литературы по вопросам к параграфам, главам учебных пособий		
ПК 1.1; ПК 1.2; ПК 1.3; ПК 1.4; ПК 1.6; ОК1-7.	Раздел 3. Владение основами стрижек и укладок волос.	32	
	Тема 3.1. Операции, приемы и методы стрижки волос.	15	
	Основные сведения о стрижке волос. Разновидности стрижек. Этапы визуального осмотра. Деление волосяного покрова на зоны. <i>Подбор профессиональных инструментов и материалов для выполнения стрижки волос.</i> Краевая линия роста волос. Опорные точки. Методы моделирования стрижек. Основные способы и формы стрижки. Основные операции стрижки. Виды и формы окантовки. Методы стрижки. Критерии оценки качества стрижек.	10	2
	Практические работы:	5	
	<i>Освоение приемов подбора инструментов для стрижки волос.</i> Выполнить схему строения головы. Выполнить схемы форм стрижек. Освоение приемов стрижки. Составить схему выполнения коррекции стрижек и укладок.		
	Тема 3.2. Способы выполнения укладки волос.	17	
Укладка волос. Виды укладок волос. Состав и свойства профессиональных средств для укладки волос. Нормы	12	2	

	расхода средств и времени на выполнение укладки волос. Основные элементы укладки. <i>Подбор способа выполнения укладки волос по согласованию клиента.</i> Технология выполнения холодной укладки волос. Технология выполнения укладки волос при помощи бигуди. Воздушная укладка волос. Последовательность выполнения. Горячая укладка волос. Последовательность выполнения. <i>Интерпретация собственной укладки с учетом коммерческих тенденций WSR. Консультация по выполнению укладки волос в домашних условиях.</i> Критерии оценки качества укладок.		
	Практические работы:	5	
	Освоение приемов пользования парикмахерским инструментом. <i>Освоить прием подбора способа выполнения укладки волос по согласованию клиента.</i> Составить ИТК холодной укладки волос. <i>Составить ИТК интерпретации собственной укладки с учетом коммерческих тенденций WSR. Составить ИТК по выполнению укладки волос в домашних условиях.</i>		
	Самостоятельные работы:	20	
	Написание рефератов по теме: «Операции и методы стрижки»; Систематическое изучение конспектов занятий, учебной и специальной литературы по вопросам к параграфам, главам учебных пособий; Подготовка к практическому занятию с использованием средств массовой информации на тему: «Укладка волос»; Оформление практической работы на тему: «Коррекция укладки»; Сообщение на тему: «Типы лиц»; Подготовка к практическому занятию с использованием средств массовой информации на тему: «Операции и методы стрижки»; Оформление практической работы на тему: «Операции и методы стрижки»; Написание рефератов по теме: «Женские укладки»; Составление кроссворда на тему: «Операции и методы укладки»; составление информационного проекта о современных средствах для укладки волос; подготовка презентации на тему: «Современные укладки для женщин»; подготовка презентации на тему: «Современные укладки для мужчин»; составление кроссворда на тему: «Технология выполнения укладки волос»; систематическая проработка, учебной литературы, специальных журналов, учебных пособий; интернет – ресурсы.		
	Раздел 4.Выполнение классических и салонных стрижек.	61	
	Тема 4.1.Технология выполнения женских стрижек.	26	
ПК 1.1; ПК 1.2; ПК 1.3; ПК 1.4; ПК 1.6; ОК1-7.	Классификация женских стрижек. Фасоны стрижек. Формы лица. <i>Подбор способа выполнения стрижки волос по согласованию клиента.</i> Базовая форма стрижки. Варианты оформления челки. Женские стрижки на коротких волосах. Технология выполнения женской стрижки «Боб». Технология выполнения женской стрижки «Шапочка». Технология выполнения женской стрижки «Сэссун». Женские стрижки на полудлинных волосах. Технология выполнения женской стрижки на основе «Каре». Технология выполнения женской стрижки на основе «Каскада». Женские стрижки на длинных волосах. <i>Интерпретация собственной стрижки с учетом коммерческих тенденций WSR. Технология выполнения женской стрижки по фотографии.</i> Моделирование стрижек. Основные направления моды в парикмахерском искусстве.	18	2
	Практические работы:	8	

	Составление схемы женской стрижки. <i>Освоить прием подбора способа выполнения стрижки волос по согласованию клиента.</i> Составление схемы базовой стрижки. Отработка последовательности выполнения женских стрижек. Составление схемы короткой стрижки. Составление схемы полудлиной стрижки. <i>Составление схемы интерпретации собственной стрижки с учетом коммерческих тенденций WSR.</i> Составление схемы стрижки по фотографии.		
	Тема 4.2. Технология выполнения мужских стрижек.	21	
	Классификация мужских стрижек. Последовательность выполнения мужских стрижек. <i>Подбор инструментов и материалов для выполнения стрижки волос.</i> Оформление висков и затылка. <i>Классические формы стрижек с учетом WSR.</i> Технология выполнения мужской традиционной стрижки. Технология выполнения мужской стрижки «Ёжик». Технология выполнения мужской стрижки «Канадка». Модельные формы стрижек. Технология выполнения мужской стрижки «Площадка». Технология выполнения мужской креативной стрижки. <i>Технология выполнения мужской стрижки по фотографии.</i> Критерии оценки качества мужской стрижки. Современная мода в мужских стрижках.	14	2
	Практические работы:	7	
	<i>Составить схему Подбор инструментов и материалов для выполнения стрижки волос. Составление схемы классической формы стрижки с учетом WSR.</i> Составление ИТК стрижки «Канадка». Составление ИТК стрижки «Бокс». Составление ИТК стрижки «Полубокс». <i>Составление схемы мужской стрижки по фотографии.</i> Выполнить схему мужской современной стрижки.		
	Тема 4.3. Технология выполнения детских стрижек.	14	
	Классификация детских стрижек. Особенности выполнения операций стрижки при обслуживании детей. Технология выполнения стрижек для мальчиков. <i>Технология выполнения стрижки с HairTattoo.</i> Технология выполнения спортивной стрижки. Технология выполнения стрижек для девочек. Технология выполнения стрижек для девочек на разную длину волос. Современная мода в детских стрижках. Контрольная работа №1.	9	2
	Практические работы:	5	
	Освоить приемы операции выполнения стрижек. Выполнить схему стрижки для мальчиков. <i>Выполнить рисунок HairTattoo.</i> Выполнить схему стрижки для девочек. Выполнить схему стрижки для девочек на разную длину.		
	Самостоятельные работы:	10	
	Изучение модных тенденций, стилевых направлений мужских стрижек; Изучение модных тенденций, стилевых направлений женских стрижек; выполнение схемы стрижки: «Бокс»; выполнение схемы стрижки: «Полубокс»; выполнение схемы стрижки: «Площадка»; выполнение схемы стрижки: «Каре»; выполнение схемы стрижки: «Градуированное каре»; выполнение схемы стрижки: «Елена»; выполнение схемы стрижки: «Каскад».		
ПК 1.1; ПК 1.5; ПК 1.6; ОК1-7.	Раздел 5.Выполнение бритья и стрижки усов, бороды, бакенбард.	12	
	Тема 5.1.Технология бритья и стрижки усов, бороды, бакенбард.	12	
	Технология бритья. Технология стрижки усов и бороды. Гигиенические требования к бритью. <i>Оформление бороды с учетом WSR.</i> Технологическая последовательность и приемы стрижки усов, бороды с учетом модели.	6	2

Разновидности форм бороды и усов. Коррекция форм бороды и усов.		
Практические работы:		
Коррекция недостатков внешности при помощи бороды и усов. Освоить гигиенические требования к бритью. Освоить технологию стрижки усов и бороды. <i>Выполнить схему формы бороды с учетом WSR.</i> Освоить технологию стрижки овальной и бороды. Освоить технологию стрижки прямоугольной бороды.	6	
Самостоятельные работы:		
Написание рефератов по теме: «Виды усов, бороды и бакенбард»; Подготовка к практическому занятию с использованием средств массовой информации на тему: «Виды усов, бороды и бакенбард»; Оформление практической работы на тему: «Виды усов, бороды и бакенбард»; Самостоятельное изучение современных видов усов и бороды; зарисовка схемы последовательного выполнения бритья лица; зарисовка схемы последовательного выполнения бритья головы; систематическая проработка, учебной литературы, специальных журналов, учебных пособий, интернет–ресурсы.	8	
	Всего	141
	в том числе практических работ	48

3. Условия реализации программы междисциплинарного курса.

3.1. Требования к минимальному материально-техническому обеспечению:

Рабочая программа междисциплинарного курса МДК.01.01 Стрижки и укладки волос реализуется в соответствии с требованиями ФГОС СПО к материальному обеспечению.

Оборудование и технологическое оснащение рабочих мест:

- манекен-голова с натуральными или искусственными волосами;
- посадочные места по количеству обучающихся;
- рабочее место преподавателя;
- учебно-методический комплекс;
- наглядные пособия.

Технические средства обучения:

- компьютер;
- мультимедийный проектор.

3.2. Информационное обеспечение обучения междисциплинарного курса МДК.01.01 Стрижки и укладки волос.

Основная литература:

1.И.Ю. Плотникова, Т.А.Черниченко. Технология парикмахерских работ. Учебник для начального профессионального образования. Издательский центр «Академия, 2016г.

Дополнительная литература:

1. Парикмахер стилист. Н.Б. Шешко, Н.В.Левина - Минск, «Современная школа», 2016г.;
2. Л.Д.Чалова, С.А.Галиева, А.В.Уколова. «Материаловедение» Издательский центр «Академия», 2015 г.;
3. Здоровье и красивые волосы (медицина). Ю.Ю. Дрибноход-Ростов-на-Дону, «Феникс», 2016г.;
4. Основы парикмахерского дела. Н.И.Панина - Москва, «Академия», 2015г.;
5. Кулешкова О.Н. Технология и оборудование парикмахерских работ. ОИЦ «Академия», 2016г.;
6. Соколова Е.А. Основы физиологии кожи и волос, М.: Академия, 2016г.;
7. Санитарно-эпидемиологические требования к устройству, оборудованию и содержанию парикмахерских выдержки из СанПиН (2.1.2.1199—03) с изменениями от 25.04.2015г.

Интернет ресурсы:

1. <http://www.academia-moscow.ru>, «Академия-медия» система электронного обучения.
2. <http://hairdressers-all.com/stylist/man-hairstyles-2.html> Домашний парикмахер - стрижки на дому, учебное пособие для начинающего и для профессионального парикмахера.
3. <http://www.iddoloires.ru/> Официальный сайт журнала «Долорес». Прически, косметика, мода.

4. Контроль и оценка результатов освоения междисциплинарного курса МДК.01.01 Стрижки и укладки волос.

Контроль и оценку результатов освоения междисциплинарного курса осуществляет преподаватель в процессе проведения практических занятий, тестирования, а также выполнения обучающимися индивидуальных заданий.

Формы и методы контроля и оценки результатов обучения позволяют проверять у обучающихся уровень формирования профессиональных и общих компетенций, обеспечивающих их знания и умения.

Результаты обучения (освоенные умения, освоенные знания)		Формы и методы контроля и оценки результатов обучения
Освоенные умения:		
У1	Организовывать рабочее место.	<p>Текущий контроль знаний: индивидуальные задания, практические работы, тестирование.</p> <p>Рубежный контроль знаний: проверочные, практические работы.</p> <p>Итоговый контроль знаний: экзамен</p>
У2	Подбирать препараты для стрижек и укладок.	
У3	Пользоваться парикмахерским инструментом.	
У4	Выполнять все виды стрижек и укладок в соответствии с инструкционно-технологической картой.	
У5	Производить коррекцию стрижек и укладок	
У6	Выполнять заключительные работы по обслуживанию клиентов.	
У7	<i>Выполнять интерпретацию собственного творчества с учетом коммерческих тенденций.</i>	
У8	<i>Выполнение мытья и массажа головы различными способами.</i>	
У9	<i>Проводить процедуры по профилактическому уходу за волосами (в том числе ламинирование волос).</i>	
У10	<i>Определять и подбирать способ выполнения классической стрижки и (или) укладки волос по согласованию с клиентом.</i>	
У11	<i>Подбирать профессиональные инструменты и материалы для выполнения стрижек и укладок волос.</i>	
У12	<i>Консультировать клиента по выполнению укладки волос в домашних условиях.</i>	
Усвоенные знания:		
31	Санитарные правила и нормы (СанПиНы).	<p>Текущий контроль знаний: устный и письменный опрос, тестирование.</p> <p>Рубежный контроль знаний: проверочные, практические работы,</p> <p>Итоговый контроль знаний: экзамен</p>
32	Законодательные акты в сфере бытового обслуживания.	
33	Физиология кожи и волос.	
34	Состав и свойства профессиональных препаратов.	
35	Основные направления моды в парикмахерском искусстве.	
36	Нормы расхода препаратов, времени на выполнение работ.	
37	Технологии выполнения массажа головы.	
38	Технологии классических и салонных стрижек (женских, мужских).	

39	Технологии укладок волос различными способами.	
310	Критерии оценки качества стрижки волос.	
311	<i>Интерпретацию собственного творчества с учетом коммерческих тенденций.</i>	
312	<i>Мытье и массаж головы различными способами.</i>	
313	<i>Различные процедуры по профилактическому уходу за волосами (в том числе ламинирование волос).</i>	
314	<i>Определение и подбор способа выполнения классической стрижки и укладки волос по согласованию с клиентом.</i>	
315	<i>Подбор профессиональных инструментов и материалов для выполнения стрижек и укладок волос.</i>	
316	<i>Способ консультирования клиента по выполнению укладки волос в домашних условиях.</i>	

Результаты осваиваемых элементов компетенций		Формы и методы контроля и оценки
Профессиональные компетенции		
ПК1.1	Выполнять подготовительные работы по обслуживанию клиентов.	Текущий контроль знаний: устный (фронтальный) опрос, практическая работа Рубежный контроль знаний: проверочная работа (тестирование) Итоговый контроль знаний: экзамен
ПК1.2	Выполнять мытьё волос и профилактический уход за ними.	
ПК1.3	Выполнять классические и салонные стрижки (женские, мужские).	
ПК1.4	Выполнять укладки волос.	
ПК1.5	Выполнять бритьё и стрижку усов, бороды, бакенбард.	
ПК1.6	Выполнять заключительные работы по обслуживанию клиентов.	
Общие компетенции		
Результаты осваиваемых элементов компетенций		Формы и методы контроля и оценки
ОК 1	Понимать сущность и социальную значимость своей будущей профессии, проявлять к ней устойчивый интерес.	Текущий контроль знаний: устный опрос, проверочная, практическая работа. Рубежный контроль знаний: проверочная работа. Итоговый контроль знаний: экзамен
ОК 2	.Организовывать собственную деятельность, исходя из цели и способов ее достижения, определенных руководителем.	
ОК 3.	Анализировать рабочую ситуацию, осуществлять текущий и итоговый контроль, оценку и коррекцию собственной деятельности, нести ответственность за результаты своей работы	
ОК 4	Осуществлять поиск информации, необходимой для эффективного выполнения профессиональных задач	
ОК 5	Использовать информационно-коммуникационные технологии в профессиональной деятельности	
ОК 6	Работать в команде, эффективно общаться с коллегами, руководством, клиентами	
ОК 7	Исполнять воинскую обязанность, в том числе с применением полученных профессиональных знаний (для юношей).	

**7. ЛИСТ ПЕРЕУТВЕРЖДЕНИЯ
РАБОЧЕЙ ПРОГРАММЫ УЧЕБНОЙ ДИСЦИПЛИНЫ
МДК.01.01 Стрижки и укладки волос**

7.1 Сведения о переутверждении рабочей программы учебной дисциплины на очередной учебный год

УТВЕРЖДАЮ

Директор ГБПОУ КК УТМиПТ

 Н.Н. Белова

« 30 » 08 20 19 г.

 Н.Н. Белова

« 31 » 08 20 20 г.

« » 20 г.

РАССМОТРЕНО на заседании МК

Протокол № 1, дата « 29 » 08 20 19 г.

Председатель МК  Т. А. Муратова

Протокол № 1, дата « 28 » 08 20 20 г.

Председатель МК  Т. А. Муратова

Протокол № __, дата « » 20 г.

Председатель комиссии _____ / _____ /

РАССМОТРЕНО педагогическим советом

Протокол № 1 от « 30 » 08 20 19 г.

Зам. директора по УПР  В.С. Никулина

Протокол № 1 от « 31 » 08 20 20 г.

Зам. директора по УПР  В.С. Никулина

Протокол № __ от « » 20 г.


Зам. директора по УПР _____

7.2. Регистрация изменений


Учебный год	Раздел (элемент)	Номер изменения, приложения (№ 1, без изменений)	Автор изменения (Ф.И.О., подпись)
20 19 - 20 20 учебный год	без изменений		
20 20 - 20 21 учебный год	без изменений		
20 __ - 20 __ учебный год			
20 __ - 20 __ учебный год			
20 __ - 20 __ учебный год			
20 __ - 20 __ учебный год			

Министерство образования, науки и молодёжной политики
Краснодарского края
Государственное бюджетное профессиональное образовательное учреждение
Краснодарского края «Успенский техникум механизации и профессиональных
технологий»

РАССМОТРЕН
на заседании МК
протокол № 1 от «30» августа 2018г.
Председатель МК


И.В. Глушецкая

СОГЛАСОВАН
Заместитель директора по УПР


В.С. Никулина
«31» августа 2018г.

КАЛЕНДАРНО - ТЕМАТИЧЕСКИЙ ПЛАН
на 2018/2021 учебный год

Для профессии:	43.01.02 Парикмахер
Группы:	13ПМ
По дисциплине:	МДК. 01.01 Стрижки и укладки волос
Преподаватель:	И.В. Глушецкая
Количество часов по учебному плану:	141 час

Составлен в соответствии с рабочей программой междисциплинарного курса МДК.
01.01 Стрижки и укладки волос, утверждённой приказом директора ГБПОУ КК УТМиПТ
Н.Н. Беловой от «31» августа 2018г, №314/3.

№ урока	№ тема	Наименование разделов и тем	Количество часов	Тип, вид урока	Дата проведения	
					план	факт
Раздел 1		Выполнение подготовительных и заключительных работ по обслуживанию клиентов.	16			
Тема 1.1. Специфика предприятий сферы парикмахерских услуг.			8			
1.	1.1.1	Типы парикмахерских. Виды оказываемых услуг.	1	Вводное занятие	21.09.18	21.09
2.	1.1.2	Санитарно-гигиенические требования в парикмахерской.	1	Комбинированное занятие	23.09	23.09
3.	1.1.3	Практическая работа №1 по теме: «Разработка чертежа плана парикмахерской».	1	Закрепление и отработка умений	14.09	14.09
4.	1.1.4	Требование к размещению парикмахерских, к устройству и оборудованию помещений.	1	Комбинированное занятие	17.09	17.09
5.	1.1.5	Освещение парикмахерских.	1	Комбинированное занятие	24.09	24.09
6.	1.1.6	Требования по содержанию парикмахерской.	1	Комбинированное занятие	01.10	01.10
7.	1.1.7	Законодательные акты в сфере бытового обслуживания.	1	Комбинированное занятие	08.10	08.10
8.	1.1.8	Практическая работа №2 по теме: «Разработка прайс-листа парикмахерской».	1	Закрепление и отработка умений	15.10	15.10
Тема 1.2. Организация рабочего места парикмахера.			8			
9.	1.2.1	Подготовка инструмента, приспособления и оборудования парикмахера.	1	Комбинированное занятие	22.10	22.10
10.	1.2.2	Техника безопасности и правила эксплуатации оборудования и инструментов.	1	Комбинированное занятие	30.10	30.10
11.	1.2.3	Парикмахерское белье. Его назначение.	1	Комбинированное занятие	06.11	06.11
12.	1.2.4	Правила личной гигиены.	1	Комбинированное занятие	13.11	13.11
13.	1.2.5	Практическая работа №3 по теме: «Выполнить последовательность подготовки рабочего места».	1	Закрепление и отработка умений	23.11	23.11
14.	1.2.6	Правила приема посетителей и культуры обслуживания.	1	Комбинированное занятие	30.11	30.11
15.	1.2.7	Практическая работа №4 по теме: «Составление диагностической карты клиента».	1	Закрепление и отработка умений	07.12	07.12
16.	1.2.8	Уборка рабочего места. Правила дезинфекции инструментов.	1	Комбинированное занятие	14.12	14.12

Раздел 2. Выполнение мытья, массажа головы и профилактического ухода за ними.		20		
Тема 2.1. Технологии выполнения мытья головы.		12		
17.	2.1.1	Цели и значение мытья головы.	1	Комбинированное занятие dd. Dd
18.	2.1.2	Физиология кожи и волос. Диагностика.	1	Комбинированное занятие 15. Dd 19
19.	2.1.3	Состав и свойства профессиональных шампуней и препаратов для волос.	1	Комбинированное занятие dd. Dd
20.	2.1.4	Практическая работа №5 по теме: «Составить сравнительную характеристику препаратов».	1	Закрепление и отработка умений dd. Dd
21.	2.1.5	Нормы расхода препарата и времени на выполнение мытья головы	1	Комбинированное занятие dd. Dd
22.	2.1.6	Практическая работа №6 по теме: «Расчитать норму расхода моющих препаратов для волос разной длины».	1	Закрепление и отработка умений 15. Dd
23.	2.1.7	Технологический процесс мытья головы разными способами».	1	Комбинированное занятие 15. Dd
24.	2.1.8	Практическая работа №7 по теме: «Освоение приемов мытья головы разными способами».	1	Закрепление и отработка умений 1d. Dd
25.	2.1.9	Правила расчесывания и сушки волос.	1	Комбинированное занятие 1d. Dd
26.	2.1.10	Практическая работа №8 по теме: «Освоение приема расчесывания и сушки волос».	1	Закрепление и отработка умений 19. Dd
27.	2.1.11	Процедуры по профилактическому уходу за волосами (в том числе ламинирование волос).	1	Комбинированное занятие dd. Dd
28.	2.1.12	Практическая работа №9 по теме: «Освоить приемы ламинирования волос».	1	Закрепление и отработка умений 15. Dd
Тема 2.2. Технологии выполнения массажа.		8		
29.	2.2.1	Назначение и цели массажа головы.	1	Комбинированное занятие 1d. Dd
30.	2.2.2	Технология выполнения массажа головы.	1	Комбинированное занятие 19. Dd
31.	2.2.3	Практическая работа №10 по теме: «Составить технологическую карту массажа головы».	1	Закрепление и отработка умений dd. Dd
32.	2.2.4	Состав и свойства профессиональных средств для массажа головы.	1	Комбинированное занятие 1d. Dd
33.	2.2.5	Нормы расхода средств и времени на выполнение массажа головы.	1	Комбинированное занятие 19. Dd

34.	2.2.6	Практическая работа №11 по теме: «Расчитать норму расхода средства для массажа».	1	Закрепление и отработка умений	16.04	16.04.
35.	2.2.7	Приемы массажа головы различными способами.	1	Комбинированное занятие	23.04	23.04
36.	2.2.8	Практическая работа №12 по теме: «Освоение приемов массажа головы различными способами».	1	Закрепление и отработка умений	30.04	30.04
Раздел 3. Владение основам стрижек и укладки волос.			32			
Тема 3.1. Операция приема и методы стрижки волос.			15			
37.	3.1.1	Основные сведения о стрижке волос. Разновидности стрижек.	1	Комбинированное занятие	11.05	11.05
38.	3.1.2	Этапы визуального осмотра. Деление волосяного покрова на зоны.	1	Комбинированное занятие	14.05	14.05
39.	3.1.3	Подбор профессиональных инструментов и материалов для выполнения стрижки волос.	1	Комбинированное занятие	16.05	16.05
40.	3.1.4	Практическая работа №13 по теме: «Освоение приемов подбора инструментов для стрижки волос».	1	Закрепление и отработка умений	17.05	17.05
41.	3.1.5	Краевая линия роста волос. Опорные точки.	1	Комбинированное занятие	24.05.19	24.05
42.	3.1.6	Практическая работа №14 по теме: «Выполнить схему строения головы».	1	Закрепление и отработка умений	25.05	25.05
43.	3.1.7	Методы моделирования стрижек.	1	Комбинированное занятие	28.05	28.05
44.	3.1.8	Практическая работа №15 по теме: «Выполнить схемы форм стрижек».	1	Закрепление и отработка умений	19.09	19.09
45.	3.1.9	Основные способы и формы стрижки.	1	Комбинированное занятие	26.09	26.09
46.	3.1.10	Основные операции стрижки	1	Комбинированное занятие	23.10	23.10.
47.	3.1.11	Практическая работа №16 по теме: «Освоение приемов стрижки».	1	Закрепление и отработка умений	23.10	23.10.
48.	3.1.12	Виды и формы окантовки.	1	Комбинированное занятие	10.10	10.10.
49.	3.1.13	Методы стрижки.	1	Комбинированное занятие	10.10	10.10
50.	3.1.14	Практическая работа №17 по теме: «Составить схему выполнения коррекции стрижек и укладки».	1	Закрепление и отработка умений	17.10	17.10.
51.	3.1.15	Критерии оценки качества стрижек.	1	Комбинированное занятие	24.10.	24.10.
Тема 3.2 Способы выполнения укладки волос.			17			
52.	3.2.1	Укладка волос. Виды укладки волос.	1	Комбинированное занятие	07.11.	07.11.

53.	3.2.2	Состав и свойства профессиональных средств для укладки волос.	1	Комбинированное занятие	14.11.	14.11.
54.	3.2.3	Практическая работа №18 по теме: «Освоение приемов пользования парикмахерским инструментом».	1	Закрепление и отработка умений	21.11.	21.11.
55.	3.2.4	Нормы расхода средств и времени на выполнение укладки волос.	1	Комбинированное занятие	28.11.	28.11.
56.	3.2.5	Основные элементы укладки.	1	Комбинированное занятие	05.12.	05.12.
57.	3.2.6	Подбор способа выполнения укладки волос по согласованию клиента.	1	Комбинированное занятие	14.01.20	14.01.
58.	3.2.7	Практическая работа №19 по теме: «Освоить прием подбора способа выполнения укладки волос по согласованию клиента».	1	Закрепление и отработка умений		
59.	3.2.8	Технология выполнения холодной укладки волос.	1	Комбинированное занятие	11.01.	11.01.
60.	3.2.9	Технология выполнения укладки волос при помощи бигуди.	1	Комбинированное занятие	18.01.	18.01.
61	3.2.10	Практическая работа №20 по теме: «Составить ИТК холодной укладки волос».	1	Закрепление и отработка умений	14.02.	14.02.
62.	3.2.11	Воздушная укладка волос. Последовательность выполнения.	1	Комбинированное занятие	11.02.	11.02.
63.	3.2.12	Горячая укладка волос. Последовательность выполнения.	1	Комбинированное занятие	18.02.	18.02.
64.	3.2.13	Интерпретация собственной укладки с учетом коммерческих тенденций WSR.	1	Комбинированное занятие	03.03.	03.03.
65.	3.2.14	Практическая работа №21 по теме: «Составить ИТК интерпретации собственной укладки с учетом коммерческих тенденций WSR.».	1	Закрепление и отработка умений	10.03.	10.03.
66.	3.2.15	Консультация по выполнению укладки волос в домашних условиях.	1	Комбинированное занятие	11.03.	11.03.
67.	3.2.16	Практическая работа №22 по теме: «Составить ИТК по выполнению укладки волос в домашних условиях».	1	Закрепление и отработка умений	17.03.	17.03.
68.	3.2.17	Критерии оценки качества укладки.	1	Комбинированное занятие	23.03.	23.03.
Раздел 4. Выполнение классических и салонных стрижек.			61			
Тема 4.1.Технология выполнения женских стрижек.			26			
69.	4.1.1	Классификация женских стрижек.	1	Комбинированное занятие	24.03.	24.03.

70.	4.1.2	Фасоны стрижек.	1	Комбинированное занятие	31.03	31.03
71.	4.1.3	Практическая работа №23 по теме: «Составление схемы женской стрижки».	1	Закрепление и отработка умений	31.03	31.03
72.	4.1.4	Формы лица.	1	Комбинированное занятие	06.04	06.04
73.	4.1.5	Подбор способа выполнения стрижки волос по согласованию клиента.	1	Комбинированное занятие	07.04	07.04
74.	4.1.6	Практическая работа №24 по теме: «Освоить прием подбора способа выполнения стрижки волос по согласованию клиента».	1	Закрепление и отработка умений	13.04	13.04
75.	4.1.7	Базовая форма стрижки.	1	Комбинированное занятие	14.04	14.04
76.	4.1.8	Практическая работа №25 по теме: «Составление схемы базовой стрижки».	1	Закрепление и отработка умений	11.04	11.04
77.	4.1.9	Варианты оформления челки.	1	Комбинированное занятие	11.04	11.04
78.	4.1.10	Практическая работа №26 по теме: «Отработка последовательности выполнения женских стрижек».	1	Закрепление и отработка умений	11.04	11.04
79.	4.1.11	Женские стрижки на коротких волосах.	1	Комбинированное занятие	15.05	15.05
80.	4.1.12	Технология выполнения женской стрижки «Боб».	1	Комбинированное занятие	01.09.09	01.09
81.	4.1.13	Технология выполнения женской стрижки «Шалочка».	1	Комбинированное занятие	01.09	01.09
82.	4.1.14	Технология выполнения женской стрижки «Сэссун».	1	Комбинированное занятие	01.09	01.09
83.	4.1.15	Практическая работа №27 по теме: «Составление схемы короткой стрижки».	1	Закрепление и отработка умений	03.09	03.09
84.	4.1.16	Женские стрижки на полудлинных волосах.	1	Комбинированное занятие	03.09	03.09
85.	4.1.17	Технология выполнения женской стрижки на основе «Каре».	1	Комбинированное занятие	05.09	05.09
86.	4.1.18	Технология выполнения женской стрижки на основе «Каскада».	1	Комбинированное занятие	07.09	07.09
87.	4.1.19	Практическая работа №28 по теме: «Составление схемы полудлинной стрижки».	1	Закрепление и отработка умений	07.09	07.09
88.	4.1.20	Женские стрижки на длинных волосах.	1	Комбинированное занятие	08.09	08.09
89.	4.1.21	Интерпретация собственной стрижки с учетом коммерческих тенденций WSR.	1	Комбинированное занятие	09.09	09.09
90.	4.1.22	Практическая работа №29 по теме: «Составление схемы интерпретации собственной стрижки с учетом	1	Закрепление и отработка умений	09.09	09.09

91.	4.1.23	коммерческих тенденций WSR».									
	4.1.23	Технология выполнения женской стрижки по фотографии.	1	1	Комбинированное занятие	11.09		11.09			
92.	4.1.24	Практическая работа №30 по теме: «Составление схемы стрижки по фотографии».	1	1	Закрепление и отработка умений	14.09		14.09			
93.	4.1.25	Моделирование стрижек.	1	1	Комбинированное занятие	14.09		14.09			
94.	4.1.26	Основные направления моды в парикмахерском искусстве.	1	1	Комбинированное занятие	15.09		15.09			
		Тема 4.2. Технология выполнения мужских стрижек		21							
95.	4.2.1	Классификация мужских стрижек.	1	1	Комбинированное занятие	16.09		16.09			
96.	4.2.2	Последовательность выполнения мужских стрижек.	1	1	Комбинированное занятие	16.09		16.09			
97.	4.2.3	Подбор инструментов и материалов для выполнения стрижки волос.	1	1	Комбинированное занятие	18.09		18.09			
98.	4.2.4	Практическая работа №31 по теме: «Составить схему подбора инструментов и материалов для выполнения стрижки волос».	1	1	Закрепление и отработка умений	21.09		21.09			
99.	4.2.5	Оформления висков и затылка.	1	1	Комбинированное занятие	21.09		21.09			
100.	4.2.6	Классические формы стрижек с учетом WSR.	1	1	Комбинированное занятие	22.09		22.09			
101.	4.2.7	Практическая работа №32 по теме: «Составление схемы классической формы стрижки с учетом WSR».	1	1	Закрепление и отработка умений	23.09		23.09			
102.	4.2.8	Технология выполнения мужской традиционной стрижки.	1	1	Комбинированное занятие	23.09		23.09			
103.	4.2.9	Технология выполнения мужской стрижки «Ёжик».	1	1	Комбинированное занятие	25.09		25.09			
104.	4.2.10	Технология выполнения мужской стрижки «Канадка».	1	1	Комбинированное занятие	25.09		25.09			
105.	4.2.11	Практическая работа №33 по теме: «Составление ИТК стрижки «Канадка».	1	1	Закрепление и отработка умений	28.09		28.09			
106.	4.2.12	Модельные формы стрижек.	1	1	Комбинированное занятие	28.09		28.09			
107.	4.2.13	Технология выполнения мужской стрижки «Площадка».	1	1	Комбинированное занятие	29.10		29.10			
108.	4.2.14	Практическая работа №34 по теме: «Составление ИТК стрижки «Бокс».	1	1	Закрепление и отработка умений	29.10		29.10			
109.	4.2.15	Практическая работа №35 по теме: «Составление ИТК стрижки «Полубокс».	1	1	Закрепление и отработка умений	29.10		29.10			
110.	4.2.16	Технология выполнения мужской креативной стрижки.	1	1	Комбинированное занятие	12.10		12.10			

111.	4.2.17	Технология выполнения мужской стрижки по фотографиям.	1	Комбинированное занятие	12.10.	12.10.
112.	4.2.18	Практическая работа №36 по теме: «Составление схемы мужской стрижки по фотографиям».	1	Закрепление и отработка умений	16.10.	15.10.
113.	4.2.19	Критерии оценки качества мужской стрижки.	1	Комбинированное занятие	16.10.	16.10.
114.	4.2.20	Современная мода в мужских стрижках.	1	Комбинированное занятие	19.10.	19.10.
115.	4.2.21	Практическая работа №37 по теме: «Выполнить схему мужской современной стрижки».	1	Закрепление и отработка умений	19.10.	19.10.
Тема 4.3. Технология выполнения детских стрижек			14			
116.	4.3.1	Классификация детских стрижек	1	Комбинированное занятие	22.10.	22.10.
117.	4.3.2	Особенности выполнения операций стрижки при обслуживании детей.	1	Комбинированное занятие	23.10.	23.10.
118.	4.3.3	Практическая работа №38 по теме: «Освоить приемы операции выполнения стрижек».	1	Закрепление и отработка умений	26.10.	26.10.
119.	4.3.4	Технология выполнения стрижек для мальчиков.	1	Комбинированное занятие	26.10.	26.10.
120.	4.3.5	Практическая работа №39 по теме: «Выполнить схему стрижки для мальчиков».	1	Закрепление и отработка умений	28.11.	28.11.
121.	4.3.6	Технология выполнения стрижек с HairTattoo.	1	Комбинированное занятие	25.11.	25.11.
122.	4.3.7	Практическая работа №40 по теме: «Выполнить рисунок HairTattoo».	1	Закрепление и отработка умений	29.11.	29.11.
123.	4.3.8	Технология выполнения спортивной стрижки.	1	Комбинированное занятие	12.11.	12.11.
124.	4.3.9	Технология выполнения стрижек для девочек.	1	Комбинированное занятие	13.11.	13.11.
125.	4.3.10	Практическая работа №41 по теме: «Выполнить схему стрижки для девочек».	1	Закрепление и отработка умений	19.11.	19.11.
126.	4.3.11	Технология выполнения стрижек для девочек на разную длину волос.	1	Комбинированное занятие	23.11.	23.11.
127.	4.3.12	Практическая работа №42 по теме: «Выполнить схему стрижки для девочек на разную длину».	1	Закрепление и отработка умений	23.11.	23.11.
128.	4.3.13	Современная мода в детских стрижках.	1	Комбинированное занятие	26.11.	26.11.
129.	4.3.14	Контрольная работа №1 по теме: «Технология выполнения стрижек».	1	Контроль знаний	26.11.	26.11.
Раздел 5. Выполнение бритъ и стрижек усов, бородаы, бакенбард			12			
Тема 5.1. Технология бритъ и стрижек усов, бородаы, бакенбард			12			

130.	5.1.1	Технология бритья. Технология стрижки усов и бороды.	1	Комбинированное занятие	30.11	30.11
131.	5.1.2	Практическая работа №43 по теме: «Коррекция недостатков внешности при помощи бороды и усов».	1	Закрепление и отработка умений	30.11	30.11
132.	5.1.3	Гигиенические требования к бритью.	1	Комбинированное занятие	03.12	03.12
133.	5.1.4	Практическая работа №44 по теме: «Освоить гигиенические требования к бритью».	1	Закрепление и отработка умений	03.12	03.12
134.	5.1.5	Практическая работа №45 по теме: «Освоить технологию стрижки усов и бороды».	1	Закрепление и отработка умений	03.12	03.12
135.	5.1.6	<i>Оформление бороды с учетом WSR.</i>	1	Комбинированное занятие		
136.	5.1.7	<i>Практическая работа №46 по теме: «Выполнить схему формы бороды с учетом WSR».</i>	1	Закрепление и отработка умений		
137.	5.1.8	Технологическая последовательность и приемы стрижки усов, бороды с учетом модели.	1	Комбинированное занятие		
138.	5.1.9	Практическая работа №47 по теме: «Освоить технологию стрижки овальной и бороды».	1	Закрепление и отработка умений		
139.	5.1.10	Разновидности форм бороды и усов.	1	Комбинированное занятие		
140.	5.1.11	Практическая работа №48 по теме: «Освоить технологию стрижки прямоугольной бороды».	1	Закрепление и отработка умений		
141.	5.1.12	Коррекция форм бороды и усов.	1	Комбинированное занятие		
				в том числе практических работ	48	
				итога	141	