

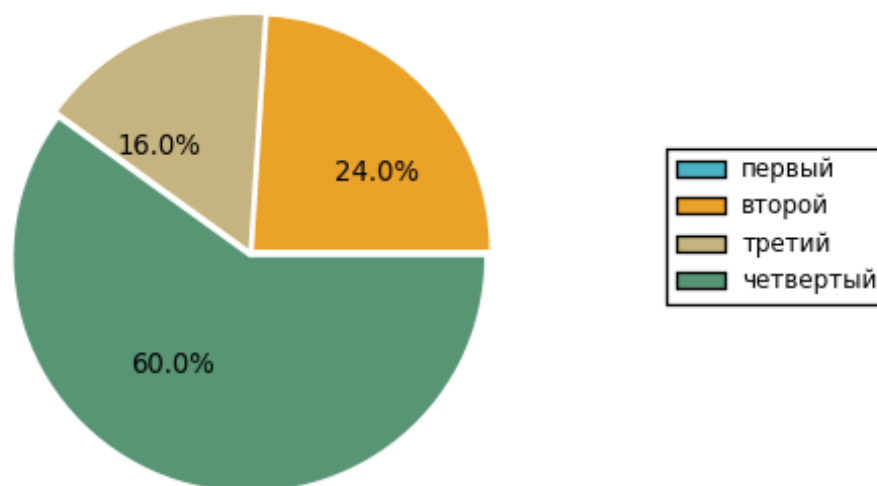
## Анализ результатов Интернет-экзамена (компетентностный подход)

Направление подготовки: 23.02.03 - Техническое обслуживание и ремонт  
автомобильного транспорта

Дисциплина: Безопасность жизнедеятельности

Трудоемкость: 68 часов

Группы: 17 Р



Уровень обученности	Количество студентов	Процент студентов
первый	0	0.0%
второй	6	24.0%
третий	4	16.0%
четвертый	15	60.0%
<b>Всего</b>	<b>25</b>	<b>100.0%</b>

**Первый уровень:** Достигнутый уровень оценки результатов обучения показывает, что студент усвоил некоторые элементарные знания по основным вопросам дисциплины, но не овладел необходимой системой знаний..

**Второй уровень:** Достигнутый уровень оценки результатов обучения показывает, что студент обладает необходимой системой знаний и владеет некоторыми умениями по дисциплине, способен понимать и интерпретировать освоенную информацию, что позволит ему в дальнейшем развить такие качества умственной деятельности, как глубина, гибкость, критичность, доказательность, эвристичность..

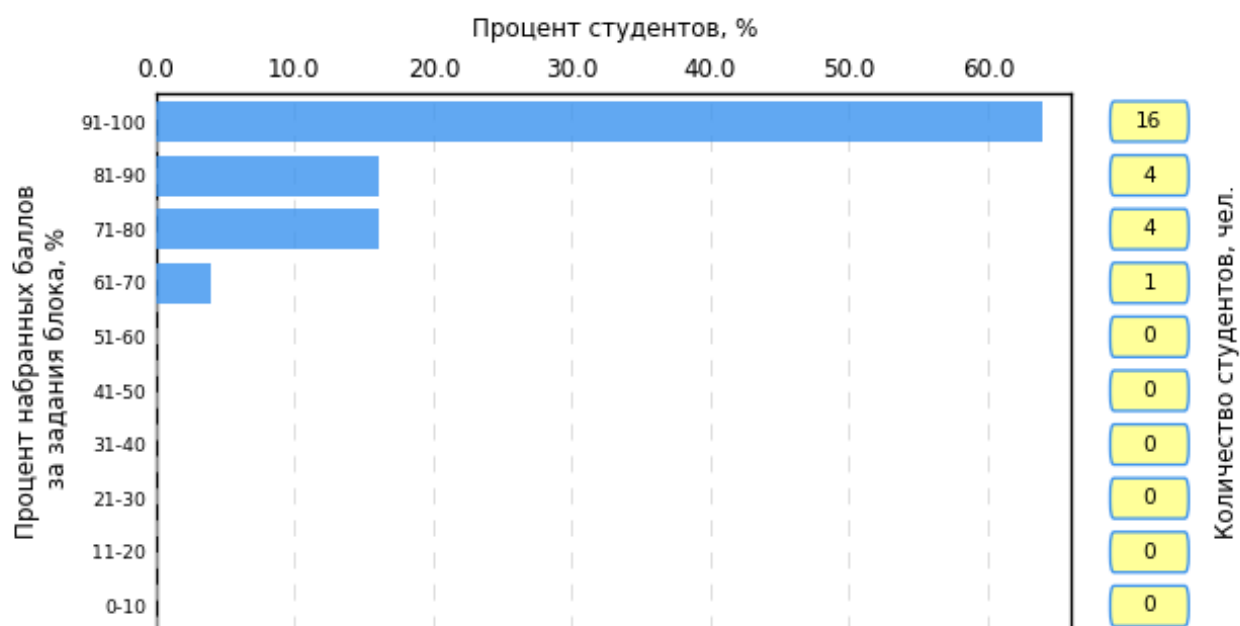
**Третий уровень:** Достигнутый уровень оценки результатов обучения показывает, что студент продемонстрировал глубокие прочные знания и развитые практические умения и навыки, может сравнивать, оценивать и выбирать методы решения заданий, работать целенаправленно, используя связанные между собой формы представления информации..

**Четвертый уровень:** Достигнутый уровень оценки результатов обучения свидетельствует о том, что студент способен обобщать и оценивать информацию, полученную на основе исследования нестандартной ситуации; использовать сведения из различных источников, успешно соотнося их с предложенной ситуацией..

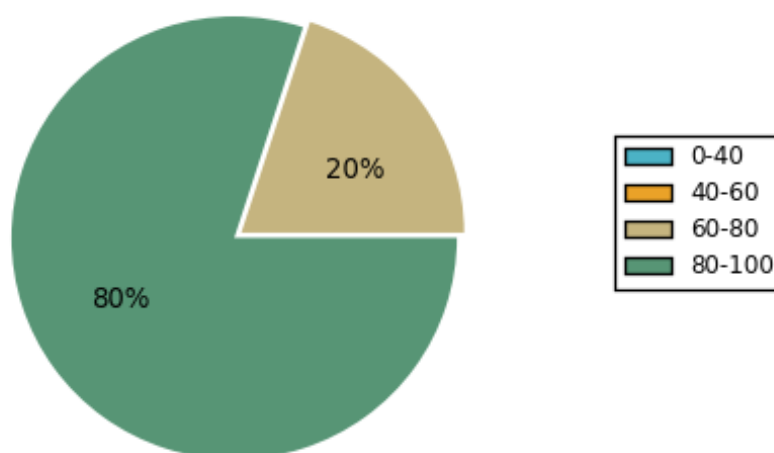
Предлагаем ознакомиться с более подробной информацией о решаемости тестовых заданий, а также о плотности распределения баллов:

- Первый блок

### Распределение студентов по результатам выполнения заданий Блок 1

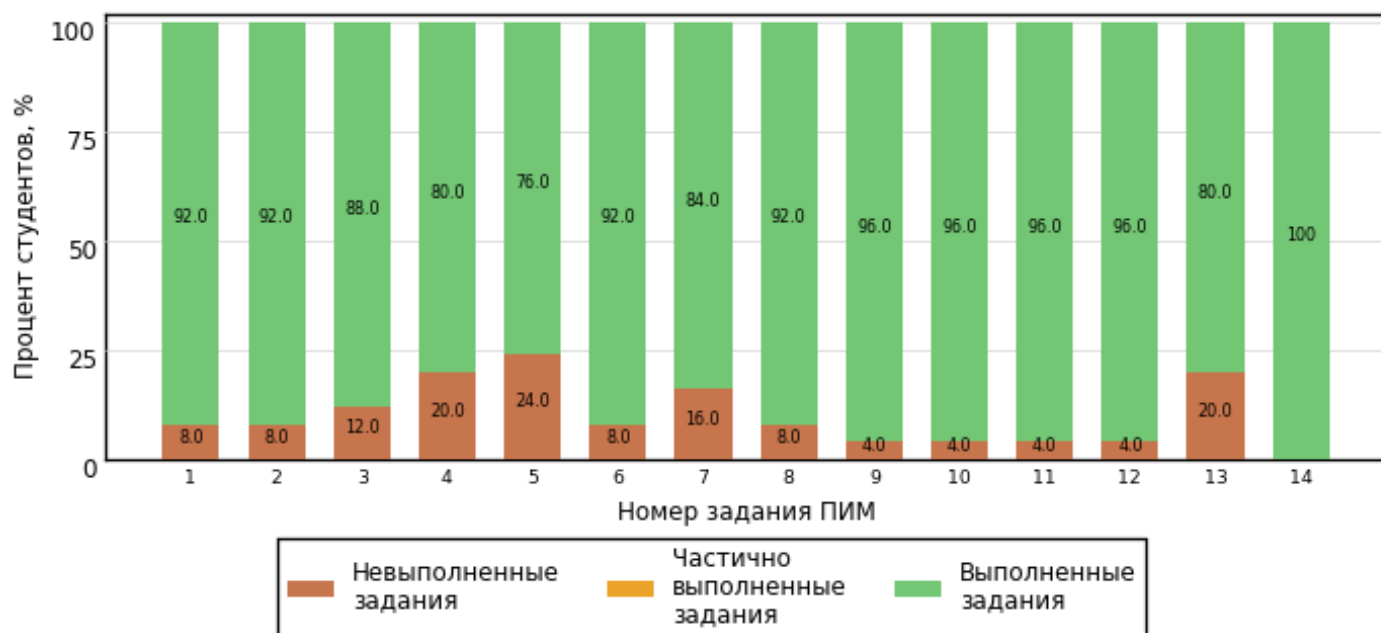


### Плотность распределения баллов Блок 1



Процент выполненных заданий	Количество студентов	Процент студентов
[0; 40%)	0	0%
[40%; 60%)	0	0%
[60%; 80%)	5	20%
[80%; 100%]	20	80%
<b>Всего</b>	<b>25</b>	<b>100.0%</b>

## Решаемость заданий в процентах от набранного балла Блок 1



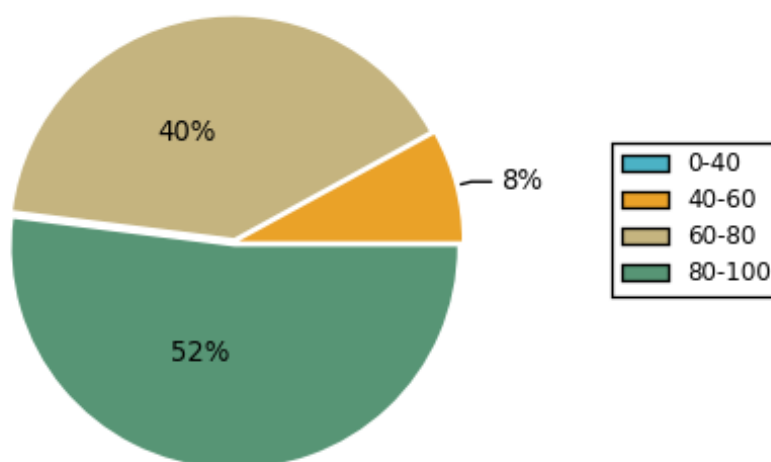
Задания Блока
1. Безопасность в различных сферах жизнедеятельности. Негативные факторы среды обитания
2. Понятие о чрезвычайной ситуации (ЧС) природного характера. Классификация, закономерности проявления природных ЧС
3. Геологические чрезвычайные ситуации (ЧС). Природные пожары
4. Метеорологические чрезвычайные ситуации
5. Гидрологические и морские опасности
6. Понятие о чрезвычайных ситуациях (ЧС) техногенного характера. Классификация, закономерности проявления ЧС техногенного характера
7. Аварии с выбросом (угрозой выброса) химически, биологически опасных веществ
8. Аварии с выбросом (угрозой выброса) радиоактивных веществ
9. Гидродинамические аварии
10. Аварии на коммунальных системах жизнеобеспечения
11. Чрезвычайные ситуации на транспорте
12. Здоровье и здоровый образ жизни
13. Оказание первой медицинской помощи в чрезвычайных ситуациях различного характера
14. Организация защиты населения в мирное и военное время

• Второй блок

**Распределение студентов по результатам выполнения заданий  
Блок 2**

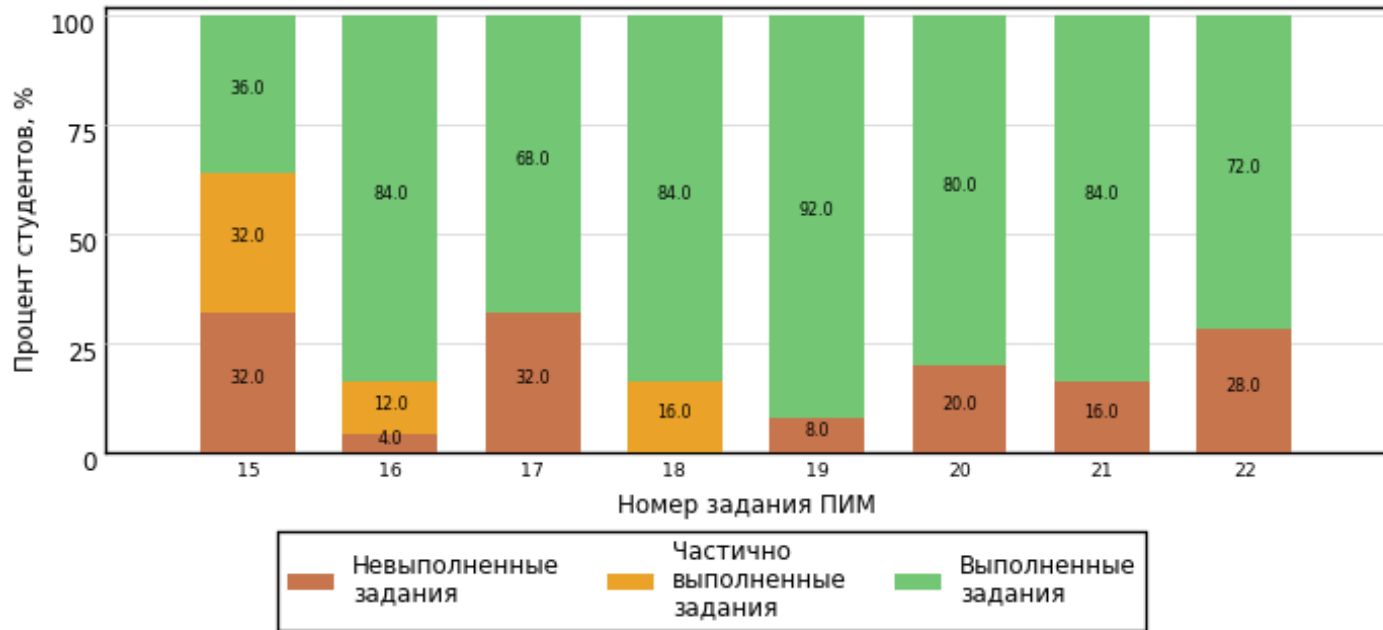


**Плотность распределения баллов  
Блок 2**



Процент выполненных заданий	Количество студентов	Процент студентов
[0; 40%)	0	0%
[40%; 60%)	2	8%
[60%; 80%)	10	40%
[80%; 100%]	13	52%
<b>Всего</b>	<b>25</b>	<b>100.0%</b>

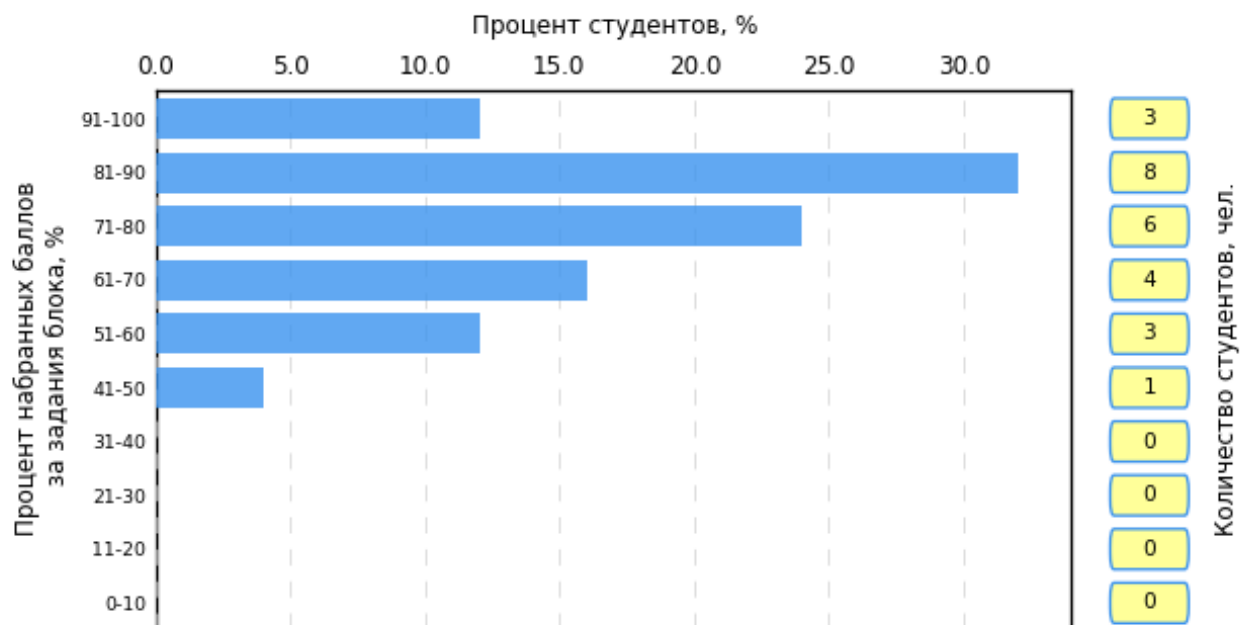
## Решаемость заданий в процентах от набранного балла Блок 2



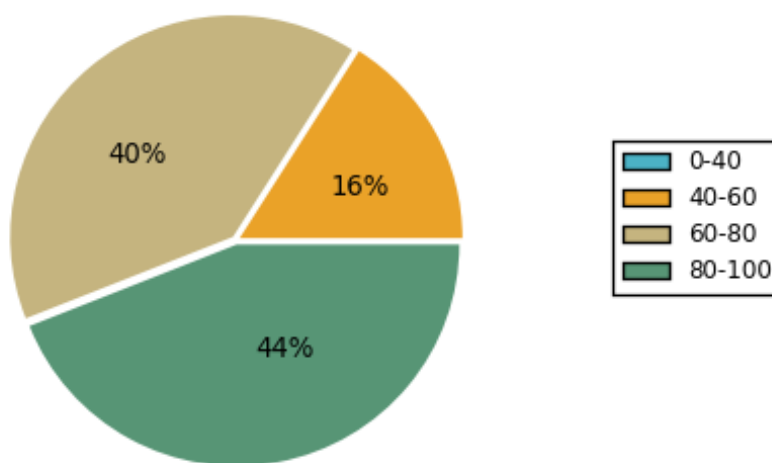
Задания Блока
15. Гражданская оборона
16. Безопасность в различных сферах жизнедеятельности
17. Понятие о чрезвычайной ситуации природного характера
18. Виды чрезвычайных ситуаций природного характера и защита населения от их последствий
19. Понятие о чрезвычайных ситуациях техногенного характера
20. Виды чрезвычайных ситуаций техногенного характера и защита населения от их последствий
21. Здоровье и здоровый образ жизни
22. Первая медицинская помощь

• Третий блок

**Распределение студентов по результатам выполнения заданий  
Блок 3**

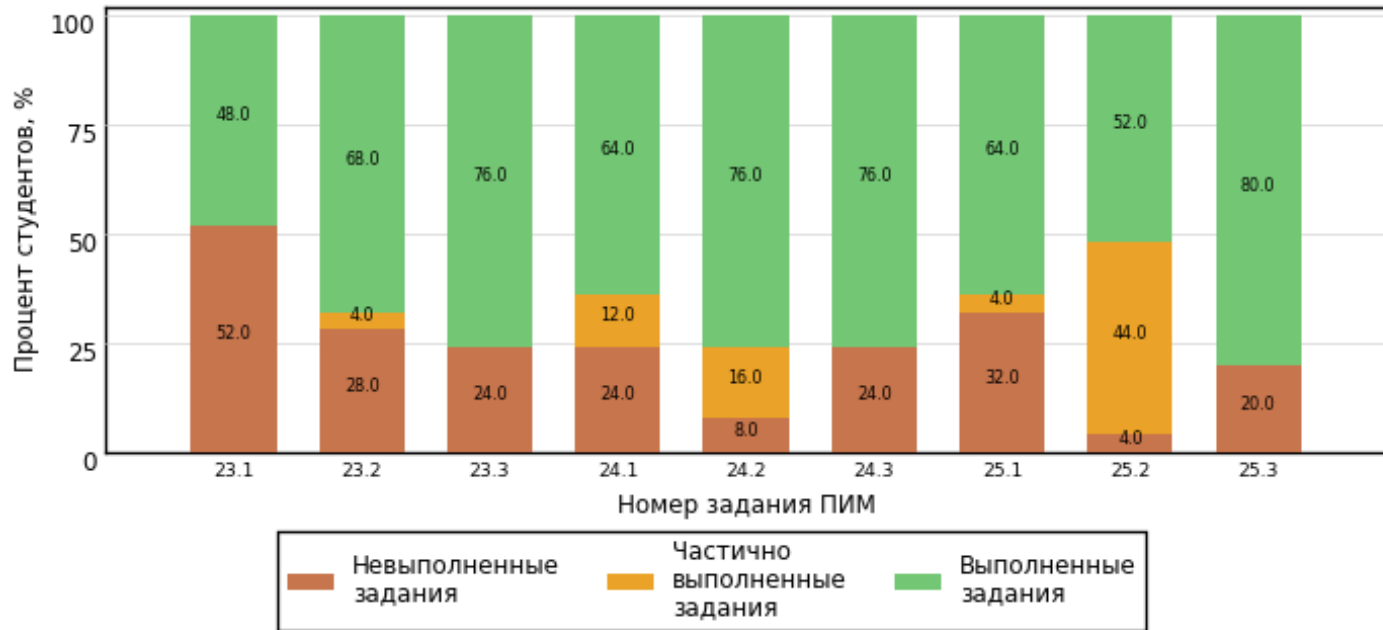


**Плотность распределения баллов  
Блок 3**



Процент выполненных заданий	Количество студентов	Процент студентов
[0; 40%)	0	0%
[40%; 60%)	4	16%
[60%; 80%)	10	40%
[80%; 100%]	11	44%
<b>Всего</b>	<b>25</b>	<b>100.0%</b>

### Решаемость заданий в процентах от набранного балла Блок 3



Задания Блока
23. Кейс 1
23.1. Подзадача 1
23.2. Подзадача 2
23.3. Подзадача 3
24. Кейс 2
24.1. Подзадача 1
24.2. Подзадача 2
24.3. Подзадача 3
25. Кейс 3
25.1. Подзадача 1
25.2. Подзадача 2
25.3. Подзадача 3