


Министерство образования, науки и молодежной политики
Краснодарского края
Государственное бюджетное профессиональное образовательное учреждение
Краснодарского края «Успенский техникум механизации и
профессиональных технологий»

РАБОЧАЯ ПРОГРАММА
междисциплинарного курса МДК. 04.01 Искусство прически
для профессии 43.01.02 Парикмахер

Успенское, 2018

РАССМОТРЕНА
Методической комиссией
Председатель МК


И.В.Глушецкая
«30» августа 2018г.

УТВЕРЖДЕНА
Директор ГБПОУ КК УТМ и ПТ



Н.Н.Белова
«31» августа 2018г.

М.П.

РАССМОТРЕНА
на заседании Педагогического Совета
протокол № 1 от «31»августа 2018г.

Рабочая программа междисциплинарного курса МДК.04.01 Искусство прически разработана в соответствии с приказом Министерства образования и науки Российской Федерации от 05.06.2014г. № 632 «Об установлении соответствия профессий и специальностей среднего профессионального образования, перечни которых утверждены приказом Министерством образования и науки РФ от 29.10.2013г. № 1199, профессиям начального профессионального образования, перечень которых утвержден приказом Министерства образования и науки РФ от 28.09.2009г. № 354, и специальностям среднего профессионального образования, перечень которых утвержден приказом Министерства образования и науки РФ от 28.09.2009г. № 355» и федеральным государственным образовательным стандартом среднего профессионального образования по профессии 100116.01 Парикмахер, утвержденный приказом Министерства образования и науки РФ от 02 августа 2013г. № 730 зарегистрированного в Минюсте РФ 20 августа 2013г. регистрационный № 29644, (с изменениями и дополнениями от 9 апреля 2015 г.); профессиональным стандартом «Специалист по предоставлению парикмахерских услуг» утвержденным приказом Министерства труда и социальной защиты РФ от «25»декабря 2014 г. №1134н, квалификационными требованиями профессиональной компетенции Парикмахер Организации WorldSkills Russia (WSR), утвержденными от 11.03.2014г.

Укрупненная группа 43.00.00 Сервис и туризм.

Организация разработчик:

Государственное бюджетное профессиональное образовательное учреждение Краснодарского края «Успенский техникум механизации и профессиональных технологий».

Разработчики

преподаватель ГБПОУ КК УТМиПТ


И.В. Глушецкая

методист ГБПОУ КК УТМиПТ

Т.А.Муратова

преподаватель ГБПОУ КК УТМиПТ

А.А. Петрашова

зам. директора по УИР ГБПОУ КК УТМиПТ

В.С.Никulina

Рецензенты

преподаватель ГБПОУ КК УТМиПТ  Иванова Т.А.
преподаватель ГБПОУ КК УТМиПТ  Иванова Е.А.



ПОЯСНИТЕЛЬНАЯ ЗАПИСКА

1.Паспорт рабочей программы

Рабочая программа междисциплинарного курса МДК.04.01 Искусство прически является частью основной профессиональной образовательной программы (ОПОП) программы подготовки квалифицированных рабочих, служащих (ППКРС) по профессии среднего профессионального образования 43.01.02 Парикмахер и разработана в соответствии с:

- федеральным законом от 29 декабря 2012 г. №273-ФЗ «Об образовании в Российской Федерации»;
- приказом Министерства образования и науки Российской Федерации от 05.06.2014 г. № 632 «Об установлении соответствия профессий и специальностей среднего профессионального образования, перечни которых утверждены приказом Министерством образования и науки РФ от 29.10.2013 г. № 1199, профессиям начального профессионального образования, перечень которых утвержден приказом Министерства образования и науки РФ от 28.09.2009 г. № 354, и специальностям среднего профессионального образования, перечень которых утвержден приказом Министерства образования и науки РФ от 28.09.2009 г. № 355»;
- федеральным государственным образовательным стандартом среднего профессионального образования по профессии 100116.01 Парикмахер, утвержденный приказом Министерства образования и науки РФ от 02 августа 2013г. № 730 зарегистрированного в Минюсте РФ 20 августа 2013г регистрационный № 29644, (с изменениями и дополнениями от 9 апреля 2015 г.);
- профессиональным стандартом «Специалист по предоставлению парикмахерских услуг» утвержденным приказом Министерства труда и социальной защиты РФ от «25» декабря 2014 г. №1134н; (Зарегистрировано в Минюсте России 06.02.2015 №35906).
- квалификационными требованиями профессиональной компетенции Парикмахер Организации WorldSkills Russia (WSR), утвержденными от 11.03.2014г. Укрупненная группа.43.00.00 Сервис и туризм.

1.1 Область применения рабочей программы

Рабочая программа междисциплинарного курса МДК.04.01 Искусство прически может быть использована при обучении по программам дополнительного обучения: профессиональной подготовки по профессии Парикмахер.

Уровень образования: основное общее или среднее общее. Опыт работы: не требуется.

1.2 Место междисциплинарного курса в структуре профессиональной образовательной программы.

Междисциплинарный курс МДК.04.01 Искусство прически входит в профессиональный модуль ПМ.04 Оформление причесок.

1.3 Цели и задачи изучения междисциплинарного курса.

В ходе освоения междисциплинарного курса МДК.04.01 Искусство прически, обучающийся должен:

уметь:

- организовывать рабочее место;
- подбирать препараты, принадлежности для причёсок;
- пользоваться парикмахерским инструментом;
- выполнять все виды причёсок в соответствии с инструкционно - технологической картой;

- производить коррекцию причёсок;
- выполнять заключительные работы по обслуживанию клиентов;
- выполнять прически с учетом стандартов WSR;
- выполнять сложные прически на волосах различной длины;
- разрабатывать эскизы причесок, разрабатывать конкурсные и авторские работы;
- применять украшения для волос и постижерные изделия;

знать:

- состав и свойства профессиональных препаратов;
- современные направления моды в парикмахерском искусстве;
- нормы расхода препаратов, времени на выполнение работ;
- технологии выполнения причёсок с моделирующими элементами;
- критерии оценки качества причёсок;
- прически с учетом стандартов WSR;
- сложные прически на волосах различной длины.
- эскизы причесок, конкурсные и авторские работ.
- украшения для волос и постижерные изделия.

В ходе освоения учебной дисциплины должны формироваться профессиональные и общие компетенции:

Код	Наименование результата обучения
Профессиональные компетенции	
ПК 4.1.	Выполнять подготовительные работы по обслуживанию клиентов
ПК 4.2.	Выполнять прически с моделирующими элементами
ПК 4.3.	Выполнять заключительные работы по обслуживанию клиентов
Общие компетенции	
ОК 1.	Понимать сущность и социальную значимость своей будущей профессии, проявлять к ней устойчивый интерес.
ОК 2.	Организовывать собственную деятельность, исходя из цели и способов ее достижения, определенных руководителем.
ОК 3.	Анализировать рабочую ситуацию, осуществлять текущий и итоговый контроль, оценку и коррекцию собственной деятельности, нести ответственность за результаты своей работы.
ОК 4.	Осуществлять поиск информации, необходимой для эффективного выполнения профессиональных задач.
ОК 5.	Использовать информационно–коммуникационные технологии в профессиональной деятельности.
ОК 6.	Работать в команде, эффективно общаться с коллегами, руководством, клиентами.
ОК 7.	Исполнять воинскую обязанность, в т.ч. с применением полученных профессиональных знаний (для юношей).

1.4 Количество часов на освоение программы дисциплины.

Максимальная учебная нагрузка обучающегося 239 часов, в том числе аудиторной нагрузки 169 часов.

2. Структура и содержание рабочей программы междисциплинарного курса МДК.04.01 Искусство прически.

2.1. Объем рабочей программы междисциплинарного курса МДК.04.01 Искусство прически.

Вид учебной работы	Объем часов
Максимальная учебная нагрузка (всего)	239
Обязательная аудиторная учебная нагрузка (всего)	169
в том числе:	
практические работы	23
контрольные работы	2
Самостоятельная работа обучающегося (всего)	70
Итоговая аттестация в форме экзамена	

2.2. Тематический план и содержание междисциплинарного курса МДК.04.01 Искусство прически.

Наименование разделов и тем		Количество часов аудиторной нагрузки			
		Всего	Ауд.	Практические работы	СРС
Раздел 1.	Выполнение подготовительных и заключительных работ по обслуживанию клиентов.	41	18	3	23
Тема 1.1.	Организация рабочего места парикмахера	10	5	1	5
Тема 1.2.	Правила обслуживания посетителей.	12	5	1	7
Тема 1.3.	Состав и свойства профессиональных препаратов для оформления причесок.	19	8	1	11
Раздел 2.	Общие сведения о прическах.	65	40	7	25
Тема 2.1.	История прически.	8	5	1	3
Тема 2.2.	Классификация, типы и стили причесок.	14	7	1	7
Тема 2.3.	Коррекция формы лица и головы, коррекция фигуры и частей лица с помощью причёсок.	23	13	3	10
Тема 2.4.	Композиция прически.	20	15	2	5
Раздел 3.	Выполнение причесок с моделирующими элементами.	110	98	11	12
Тема 3.1.	Технология выполнения причесок холодным способом.	17	15	3	2
Тема 3.2.	Технология выполнения причесок использованием электрических щипцов разного вида.	23	17	2	6
Тема 3.3.	Технология выполнения причесок с моделирующими элементами.	70	66	6	4
Раздел 4.	Выполнение наращивания волос.	23	13	2	10
Тема 4.1.	Технология выполнения наращивания волос.	23	13	2	10
	Итого	239	169	23	70

2.3. Содержание междисциплинарного курса МДК.04.01 Искусство прически.

Коды формируемых компетенций	Наименование разделов и тем, содержание учебного материала практические занятия, самостоятельная работа обучающихся	Объем часов	Уровень освоения
ПК 4.1; ПК 4.3 ОК1-7	Раздел 1.Выполнение подготовительных и заключительных работ по обслуживанию клиентов.	18	
	Тема 1.1. Организация рабочего места парикмахера.	5	
	Подготовка инструмента, приспособления и оборудования парикмахера. Техника безопасности и правила эксплуатации оборудования и инструментов. Санитарные правила и нормы. Уборка рабочего места. Правила дезинфекции инструментов.	4	2
	Практические работы:	1	
	Выполнить последовательность подготовки рабочего места.		
	Тема 1.2.Правила обслуживания посетителей.	5	
	Культура обслуживания клиента. Беседа с клиентом по определению вида работ, услуг и стоимости работ. Диагностика волос, кожи головы, проведение теста на чувствительность. Оформление карточки клиента.	4	2
	Практические работы:	1	
	Составление диагностической карты клиента.		
	Тема 1.3.Состав и свойства профессиональных препаратов для оформления причесок.	8	
	Классификация средств декоративного ухода за волосами. Сравнительная характеристика средств. Назначение средств и их эффективность. Принцип действия препаратов для стайлинга. Правила нанесения фиксирующих средств. Норма расхода препарата. Современные средства для оформления прически.	7	2
	Практические работы:	1	
	Составление характеристики препаратов.		
Самостоятельные работы:	23		
Выполнение презентации на тему: «Современные инструменты, приспособления для причесок»; изучение правил по технике безопасности и дезинфекции при работе с инструментами и оборудованием; систематическая проработка, учебной литературы, специальных журналов, учебных пособий; интернет – ресурсы; подготовка сообщений на тему: «История возникновения причесок». Составить план – конспект на тему: «Стиль прически»; Подготовить доклады на тему: «Модные направления в причёсках». Подготовить доклады на тему: «Способы моделирование комбинированных причёсок, методы создания причёски»; подготовка сообщений на тему: «Стайлинг для причесок»; составить конспекты на тему: «Препараты и их эффективность»; составить таблицу: «Профессиональные средства различных фирм»; подготовка презентации на тему: «Выбор прически по форме лица»; составление кроссворда на тему: «Инструменты для причесок»; составление информационного проекта о современных препаратах для причесок.			
ПК 3.1; ПК 3.2;	Раздел 2. Общие сведения о прическах.	40	

ПК 3.3; ПК 3.4;
ОК1-7.

Тема 2.1. История прически.	5	
Моды и задачи моделирования. Историческое развитие и совершенствование парикмахерского искусства. Интерпретация моды. Источники для дальнейшего развития моды. Зарубежный опыт создания моделей прически.	4	2
Практические работы:	1	
Составление этапов развития прически.		
Тема 2.2. Классификация, типы и стили причесок.	7	
Виды причесок в зависимости от назначения. Виды причесок в зависимости от пола и возраста. Виды причесок по способу изготовления. Типы причесок. Характерные особенности типов причесок. Стили прически.	6	2
Практические работы:	1	
Практическая работа №5 по теме: «Выполнение схемы прически».		
Тема 2.3. Коррекция формы лица, головы и фигуры с помощью причесок.	13	
Типы лица. Коррекция формы лица. Моделирование и выполнение причесок с учетом типа лица. Формы головы. Коррекция формы головы. Коррекция короткой, длинной шеи прической. Коррекция лица с широко, близко расставленными глазами. Правильность выбора прически в зависимости от типа волос. Типы фигуры. Коррекция формы фигуры.	10	2
Практические работы:	3	
Выполнение схемы лица. Выполнение схем формы головы. Выполнение схемы фигуры.		
Тема 2.4. Композиция прически.	15	
Понятие «Композиции прически». Законы композиции. Компоненты и точки композиции. Этапы построения прически. Форма прически. Фасон причесок. Силуэт прически. Симметрия и асимметрия в прическах Цвет. Воздействие цвета на прическу. Пропорции – размерные соотношения элементов. Баланс прически. Уравновешивание. Подбор прически с учетом формы лица. <i>Сложные элементы прически на волосах различной длины.</i> Современные направления моды в парикмахерском искусстве. Контрольная работа №1.	13	2
Практические работы:	2	
Выполнение схемы расположение точек композиции. <i>Выполнение схемы сложных элементов прически.</i>		
Самостоятельные работы:	25	
Ознакомиться с современными видами причесок; составление кроссворда на тему: «Стили причесок»; выполнение схемы композиционного центра; составление информационного проекта о построении прически; подготовка презентации на тему: «Пропорции прически»; подготовка презентации на тему: «Выбор стиля прически»; составление кроссворда на тему: «Типы лица»; систематическая проработка, учебной литературы, специальных журналов, учебных пособий, интернет – ресурсы; подготовка сообщения на тему: «Коррекция формы лица»; подготовка сообщения на тему: «Современная мода причесок»; составление кроссворда на тему: «Элементы причесок»; составление кроссворда на тему: «Компоненты прически»; составление конспекта на тему: «Декор в прическе»; составление конспекта на тему: «Прическа и одежда»; выполнение схемы силуэта прически; выполнение схемы формы прически; выполнение схемы фасона прически; подготовка презентации на тему:		

ПК 3.1; ПК 3.2; ПК 3.3; ПК 3.4; ОК1-7.	«Прическа в домашних условиях».		
	Раздел 3. Выполнение причесок с моделирующими элементами.	98	
	Тема 3.1 Технология выполнения причесок холодным способом.	15	
	Элементы прически. Виды бигуди. Правила накручивания бигуди. Расположение бигуди. Способы накручивания волос на бигуди в зависимости от фасона будущей прически. Технология выполнения модельной прически с использованием бигуди. Волна как часть прически. Виды волн. Технология выполнения волн с помощью рук и расчески. Плетение. Виды плетения. Технология выполнения плетения. Современные способы плетения.	12	2
	Практические работы:	3	
	Составление таблицы элементов прически. Выполнение схемы накручивания бигуди. Выполнение схемы плетения.		
	Тема 3.2. Технология выполнения причесок с использованием электрических щипцов разного вида.	17	
	Подготовка волос. Электрощипцы. Виды и особенности. Правила работы с электрощипцами. Локон как элемент прически. Техника выполнения горизонтальных локонов. Техника выполнения вертикальных локонов. Техника выполнения спускных локонов. <i>Сложные текстуры, выполняемые на волосах.</i> Способы применения электрических щипцов «гафре». <i>Техника выполнения волн. Технология выполнения сложной прически на короткую длину. Технология выполнения сложной прически на среднюю длину. Технология выполнения сложной прически на длинные волосы.</i> Техника выполнения прически с помощью фена. Современные способы накручивания волос.	15	2
	Практические работы:	2	
	<i>Выполнение схемы сложных текстур, выполняемых на волосах. Выполнение схемы локонов на разную длину.</i>		
Тема 3.3. Технология выполнения причесок с моделирующими элементами.	66		
Общие понятия стиля. Начес и тупирование волос. Технология выполнения. Технология выполнения прически на основе начеса и тупировки. <i>Основные принципы и технологические приемы моделирования сложных причесок. Варианты сочетания отдельных элементов в современных прическах. Сложные геометрические формы в прическе. Моделирование сложной прически от классики до современности. Проектирование прически. Эскизы будущих причесок. Моделирование прически для различного типа лица. Адаптация.</i> Технологическая карта составления прически. Хвост как элемент прически. Технология выполнения причесок на основе «хвоста». Технология выполнения прически на хвосте с использованием элементов «ленты». Технология выполнения прически на хвосте с использованием элементов «локонов». Технология выполнения прически на хвосте с использованием элементов «буклей». Пучок как элемент прически. Технология выполнения причесок на основе «пучка». <i>Валик как сложный элемент прически. Виды валика.</i> Технология выполнения причесок на основе «валика». Технология выполнения причесок на основе «ракушки». Жгут как элемент прически. Технология выполнения причесок на основе «жгута». <i>Технология прически с учетом WSR.</i> Технология выполнения причесок на основе «плетения». Прически с использованием сетки. Прически ацентального типа с моделирующими элементами. Технология выполнения причесок с моделирующими элементами. Технология выполнения розы из волос. Технология выполнения банта из волос. Технология выполнения петель из волос. Технология выполнения прически в разных стилях. <i>Симметрия и асимметрия в прическах на различной длине. Технология выполнения</i>	60		

	<p><i>креативных причесок. Технология выполнения свадебных причесок. Технология выполнения исторических причесок. Технология выполнения авторских причесок. Методы и средства декоративного оформления прически. Технология изготовления декора. Оформление лицевой части прически. Сочетание прически с лицом человека. Челка как элемент прически. Виды челки. Схемы челок. Бытовые прически. Зрелищные прически. Конкурсные прически. Мужские прически. Моделирование мужских причесок с учетом WSR. Изменение характера формы мужских причесок. Моделирование детских причесок. Разные периоды роста. Особенности психологии и телосложения ребенка. Постижерные изделия. Заготовки для постижерных изделий. Технология изготовления постижеров. Технология изготовления шиньонов. Оформление прически с применением постижерных изделий. Технология выполнения окрашивания отдельных элементов в прическе. Технология выполнения причёски в собранном виде. Технология выполнения прически по фотографии. Технология выполнения причёски в распущенном виде. Критерии оценки качества причесок. Контрольная работа №2.</i></p>		
	Практические работы:	6	
	<i>Выполнение эскиза будущей прически. Составление технологической карты. Выполнение схемы прически с учетом WSR. Выполнение видов причесок в соответствии с инструкционно-технологической картой. Выполнение заготовки постижера. Составление схемы критерий оценки качества причесок.</i>		
	Самостоятельные работы:	12	
	Выполнение современных методов выполнение прически; окрашивание, в соответствии с последними тенденциями моды; систематическая проработка, учебной литературы, специальных журналов, учебных пособий, интернет – ресурсы; подготовка презентации на тему: «Влияние цвета на прическу»; подготовка презентации на тему: «Креативное прически»; составление кроссворда на тему: «Методы, применяемые в прическах»; подготовка сообщения на тему: «Современные прически»; подготовка сообщения на тему: «Уход за волосами». Составить схему: «Техника выполнения горизонтальных локонов»; Подготовка сообщения на тему: «Текстуры, выполняемые на волосах»; Составить схему: «Техника выполнения волн»; подготовка презентации на тему: «Технология выполнения прически на короткую длину».		
ПК 3.1; ПК 3.2; ПК 3.3; ПК 3.4; ОК1-7.	Раздел 4.Выполнение наращивания волос.	13	
	Тема 4.1. Технология выполнения наращивания волос.	13	
	<i>Инструменты и приспособления для наращивания волос. Виды материалов для наращивания волос. Зоны наращивания. Схемы распределения прядей на голове. Выбор и подготовка прядей. Крепление накладок (хвосты, челки). Наращивание волос на отдельных участках головы. Наращивание волос на очень короткие волосы. Капсульное крепление волос. Ленточное крепление волос. Варианты причесок с наращенными волосами. Уход за наращенными волосами.</i>	11	2
	Практические работы:	2	
	<i>Выполнение схемы деления. Выполнение схемы варианта прически.</i>		
	Самостоятельные работы:	10	
	Изучение модных тенденций, направлений в наращивании волос; подготовить конспекты на тему: «Характеристика накладок»; систематическая проработка, учебной литературы, специальных журналов, учебных		

	<p>пособий; подготовка сообщения на тему: «Уход за волосами»; подготовка сообщения на тему: «Разновидности причесок»; подготовить конспекты на тему: «Уборка рабочего места»; составить кроссворд на тему: «Инструменты для наращивания волос»; подготовить конспекты на тему: «Варианты причесок»; Выполнить схему зон наращивания волос; подготовить конспекты на тему: «Виды волос».</p>		
		Всего	169
		в том числе практических работ	23

3. Условия реализации программы междисциплинарного курса МДК.04.01 Искусство прически.

3.1. Требования к минимальному материально-техническому обеспечению:

Рабочая программа междисциплинарного курса МДК.04.01 Искусство прически реализуется в соответствии с требованиями ФГОС СПО к материальному обеспечению.

Оборудование и технологическое оснащение рабочих мест:

- манекен-голова с натуральными или искусственными волосами;
- посадочные места по количеству обучающихся;
- рабочее место преподавателя;
- учебно-методический комплекс;
- наглядные пособия.

Технические средства обучения:

- компьютер;
- мультимедийный проектор.

3.2. Информационное обеспечение обучения междисциплинарного курса МДК.04.01 Искусство прически.

Основная литература:

1. И.Ю.Плотникова, Т.А.Черниченко: «Основы моделирования причёсок», учебник для начального профессионального образования. Издательский центр «Академия», 2015 г.

Дополнительная литература:

1. Парикмахер стилист. Н.Б. Шешко, Н.В.Левина - Минск, «Современная школа», 2016г.;
2. Л.Д.Чалова, С.А.Галиева, А.В.Уколова. «Материаловедение» Издательский центр «Академия», 2015 г.;
3. Здоровье и красивые волосы (медицина). Ю.Ю. Дрибноход-Ростов-на-Дону, «Феникс», 2016г.;
4. Основы парикмахерского дела. Н.И.Панина - Москва, «Академия», 2015г.;
5. Кулешкова О.Н. Технология и оборудование парикмахерских работ. ОИЦ «Академия», 2016г.;
6. Журнал «Долорес», Изд. Долорес, 2018 г.
7. Соколова Е.А. Основы физиологии кожи и волос, М.: Академия, 2016г.;
8. Санитарно-эпидемиологические требования к устройству, оборудованию и содержанию парикмахерских выдержки из СанПиН (2.1.2.1199—03) с изменениями от 25.04.2015г.

Интернет ресурсы:

1. <http://www.academia-moscow.ru>, «Академия-медия» система электронного обучения.
2. <http://hairdressers-all.com/stylist/man-hairstyles-2.html> Домашний парикмахер - стрижки на дому, учебное пособие для начинающего и для профессионального парикмахера.

3. <http://www.iddolores.ru/> Официальный сайт журнала «Долорес». Прически, косметика, мода. Специализированный журнал для профессионалов-парикмахеров, косметологов, визажистов.

4. <http://prichesky.ru/> Официальный сайт журнала «Стильные прически». Ежемесячный практичный журнал для молодых женщин, следящих за красотой.

4. Контроль и оценка результатов освоения междисциплинарного курса МДК.04.01 Искусство прически.

Контроль и оценку результатов освоения междисциплинарного курса осуществляет преподаватель в процессе проведения практических занятий, тестирования, а также выполнения обучающимися индивидуальных заданий.

Формы и методы контроля и оценки результатов обучения позволяют проверять у обучающихся уровень формирования профессиональных и общих компетенций, обеспечивающих их знания и умения.

Результаты обучения (освоенные умения, освоенные знания)		Формы и методы контроля и оценки результатов обучения
Освоенные умения:		
У1	Организовывать рабочее место;	Текущий контроль знаний: индивидуальные задания, практические работы, тестирование. Рубежный контроль знаний: проверочные, практические работы. Итоговый контроль знаний: экзамен
У2	Подбирать препараты, принадлежности для причёсок;	
У3	Пользоваться парикмахерским инструментом;	
У4	Выполнять все виды причёсок в соответствии с инструкционно - технологической картой;	
У5	Производить коррекцию причёсок;	
У6	Выполнять заключительные работы по обслуживанию клиентов;	
У7	<i>Выполнять прически с учетом стандартов WSR;</i>	
У8	<i>Выполнять сложные прически на волосах различной длины;</i>	
У9	<i>Выполнять сложные прически на волосах различной длины;</i>	
У10	<i>Разрабатывать эскизы причесок, разрабатывать конкурсные и авторские работы;</i>	
У11	<i>Применять украшения для волос и постижерные изделия;</i>	
Усвоенные знания:		
З1	Состав и свойства профессиональных препаратов;	Текущий контроль знаний: устный и письменный опрос, тестирование. Рубежный контроль знаний: проверочные, практические работы, Итоговый контроль знаний: экзамен
З2	Современные направления моды в парикмахерском искусстве;	
З3	Нормы расхода препаратов, времени на выполнение работ;	
З4	Технологии выполнения причёсок с моделирующими элементами;	
З5	Критерии оценки качества причёсок;	
З6	<i>Прически с учетом стандартов WSR;</i>	
З7	<i>Сложные прически на волосах различной длины.</i>	

38	<i>Эскизы причесок, конкурсные и авторские работ.</i>
39	<i>Украшения для волос и постижерные изделия.</i>

Результаты осваиваемых элементов компетенций		Формы и методы контроля и оценки
Профессиональные компетенции		
ПК4.1.	Выполнять подготовительные работы по обслуживанию клиентов.	Текущий контроль знаний: устный (фронтальный) опрос, практическая работа Рубежный контроль знаний: проверочная работа (тестирование) Итоговый контроль знаний: экзамен
ПК4.2.	Выполнять прически с моделирующими элементами	
ПК4.3.	Выполнять заключительные работы по обслуживанию клиентов	
Общие компетенции		
Результаты осваиваемых элементов компетенций		Формы и методы контроля и оценки
ОК 1	Понимать сущность и социальную значимость своей будущей профессии, проявлять к ней устойчивый интерес.	Текущий контроль знаний: устный опрос, проверочная, практическая работа. Рубежный контроль знаний: проверочная работа. Итоговый контроль знаний: экзамен
ОК 2	.Организовывать собственную деятельность, исходя из цели и способов ее достижения, определенных руководителем.	
ОК 3.	Анализировать рабочую ситуацию, осуществлять текущий и итоговый контроль, оценку и коррекцию собственной деятельности, нести ответственность за результаты своей работы	
ОК 4	Осуществлять поиск информации, необходимой для эффективного выполнения профессиональных задач	
ОК 5	Использовать информационно-коммуникационные технологии в профессиональной деятельности	
ОК 6	Работать в команде, эффективно общаться с коллегами, руководством, клиентами	
ОК 7	Исполнять воинскую обязанность, в том числе с применением полученных профессиональных знаний (для юношей).	

**7. ЛИСТ ПЕРЕУТВЕРЖДЕНИЯ
РАБОЧЕЙ ПРОГРАММЫ УЧЕБНОЙ ДИСЦИПЛИНЫ
УП.04 Оформление причесок**

7.1 Сведения о переутверждении рабочей программы учебной дисциплины на очередной учебный год



УТВЕРЖДАЮ
 Директор ГБПОУ КК УТМиПТ
 Н.Н. Белова
 « 30 » 08 2019 г.
 Н.Н. Белова
 « 31 » 08 2020 г.

 « _____ » _____ 20__ г.

РАССМОТРЕНО на заседании МК

Протокол № 1, дата « 29 » 08 2019 г.
 Председатель МК  Т. А. Муратова
 Протокол № 1, дата « 28 » 08 2020 г.
 Председатель МК  Н.В. Трушина
 Протокол № _____, дата « _____ » _____ 20__ г.
 Председатель комиссии _____ / _____ /


РАССМОТРЕНО педагогическим советом


Протокол № 1 от « 30 » 08 2019 г.
 Зам. директора по УПР  В.С. Никулина
 Протокол № 1 от « 31 » 08 2020 г.
 Зам. директора по УПР  В.С. Никулина
 Протокол № _____ от « _____ » _____ 20__ г.
 Зам. директора по УПР _____

7.2. Регистрация изменений

Учебный год	Раздел (элемент)	Номер изменения, приложения (№ 1, без изменений)	Автор изменения (Ф.И.О., подпись)
20 <u>19</u> - 20 <u>20</u> учебный год	<i>без изменений</i>		
20 <u>20</u> - 20 <u>21</u> учебный год	<i>без изменений</i>		
20__ - 20__ учебный год			
20__ - 20__ учебный год			
20__ - 20__ учебный год			
20__ - 20__ учебный год			

Министерство образования, науки и молодёжной политики
Краснодарского края
Государственное бюджетное профессиональное образовательное учреждение
Краснодарского края «Успенский техникум механизации и
профессиональных технологий»

РАССМОТРЕН
на заседании МК
протокол № 1 от «30» августа 2018 г.
Председатель МК

И.В. Глушечкая

СОГЛАСОВАН
Заместитель директора по УТР

В.С. Никулина
«31» августа 2018 г.

КАЛЕНДАРНО - ТЕМАТИЧЕСКИЙ ПЛАН
на 2018/2021 учебный год

Для профессии:	43.01.02 Парикмахер
Группы:	13ПМ
По дисциплине:	УП.04 учебной практики по ПМ.04 Оформление причёсок
Преподаватель:	И.В. Глушечкая
Количество часов по учебному плану:	294 часа

Составлен в соответствии с рабочей программой УП.04 учебной практики по профессиональному модулю ПМ.04 Оформление причёсок, утверждённой приказом директора ГБПОУ КК УТМиПТ Н.Н. Беловой от «31» августа 2018г, №314/3.

№ урока	№ тема	Наименование разделов и тем	Количество часов	Тип, вид урока	Дата проведения	
					план	факт
Раздел 1. Выполнение подготовительных работ по обслуживанию клиентов.						
Тема 1.1. Организация рабочего места парикмахера.						
1.	1.1.1	Выполнение подготовительных работ.	6	Закрепление и совершенствование знаний и умений	17.03	19.03
2.	1.1.2	Выполнение диагностики волос.	6	Закрепление и совершенствование знаний и умений	03.04	03.04
3.	1.1.3	Выполнение мытья головы.	6	Закрепление и совершенствование знаний и умений	10.04	10.04
4.	1.1.4	Выполнение профилактического ухода за волосами.	6	Закрепление и совершенствование знаний и умений	17.04	17.04
Раздел 2. Выполнение причёсок с моделирующими элементами.						
Тема 2.1. Технология выполнения причёсок с моделирующими элементами						
5.	2.1.1	Выполнение причёски в собранном виде.	6	Закрепление и совершенствование знаний и умений	24.04	24.04
6.	2.1.2	Выполнение причёски с текстурными элементами.	6	Закрепление и совершенствование знаний и умений	04.05	04.05
7.	2.1.3	Выполнение причёски в распущенном виде.	6	Закрепление и совершенствование знаний и умений	08.05	08.05
8.	2.1.4	Выполнение женской причёски с моделирующими элементами.	6	Закрепление и совершенствование знаний и умений	15.05	15.05
9.	2.1.5	Выполнение мужской причёски с моделирующими элементами.	6	Закрепление и совершенствование знаний и умений	22.05	22.05
10.	2.1.6	Выполнение детской причёски с моделирующими элементами.	6	Закрепление и совершенствование знаний и умений	30.05	30.05
11.	2.1.7	Выполнение причёсок различных стилей.	6	Закрепление и совершенствование знаний и умений	05.06	05.06
12.	2.1.8	Выполнение причёски с декором.	6	Закрепление и совершенствование знаний и умений	11.06	11.06
13.	2.1.9	Выполнение причёски на основе локонов.	6	Закрепление и совершенствование знаний и умений	19.06	19.06
14.	2.1.10	Выполнение причёски по фотографии.	6	Закрепление и совершенствование знаний и умений	21.06	21.06
15.	2.1.11	Выполнение сложных коммерческих причёсок.	6	Закрепление и совершенствование знаний и умений	28.06	28.06
16.	2.1.12	Выполнение причёски в греческом стиле.	6	Закрепление и совершенствование знаний и умений	09.07	09.07

17.	2.1.13	Выполнение свадебной причёски.		6	Закрепление и совершенствование знаний и умений	11.11	11.11
18.	2.1.14	Выполнение конкурсной причёски.		6	Закрепление и совершенствование знаний и умений	18.11	18.11
19.	2.1.15	Выполнение креативной причёски.		6	Закрепление и совершенствование знаний и умений	25.11	25.11
20.	2.1.16	Выполнение причёски «ракушка».		6	Закрепление и совершенствование знаний и умений	02.12	02.12
21.	2.1.17	Выполнение постижёрных изделий.		6	Закрепление и совершенствование знаний и умений	09.12	09.12
22.	2.1.18	Выполнение причёски с применением постижёрных изделий.		6	Закрепление и совершенствование знаний и умений	16.12	16.12
23.	2.1.19	Выполнение причёски с учетом WSR.		6	Закрепление и совершенствование знаний и умений	18.12	18.12
24.	2.1.20	Выполнение причёски с элементами «сетки».		6	Закрепление и совершенствование знаний и умений	15.01.20	15.01.20
25.	2.1.21	Выполнение причёски с помощью электрощипцов.		6	Закрепление и совершенствование знаний и умений	22.01	22.01
26.	2.1.22	Выполнение причёски с помощью бигуди.		6	Закрепление и совершенствование знаний и умений	29.01	29.01
27.	2.1.23	Выполнение авангардных причёсок.		6	Закрепление и совершенствование знаний и умений	05.06	05.06
28.	2.1.24	Выполнение причёски с применением накладных волос.		6	Закрепление и совершенствование знаний и умений	13.06	13.06
29.	2.1.25	Выполнение причёски с наращенными волосами.		6	Закрепление и совершенствование знаний и умений	18.06	18.06
30.	2.1.26	Выполнение детской причёски на основе косичек.		6	Закрепление и совершенствование знаний и умений	28.10.20	28.10
31.	2.1.27	Выполнение причёски на основе косичек.		6	Закрепление и совершенствование знаний и умений	04.11	04.11
32.	2.1.28	Выполнение мужской причёски с учетом WSR.		6	Закрепление и совершенствование знаний и умений	13.11	13.11
33.	2.1.29	Выполнение ажурного плетения.		6	Закрепление и совершенствование знаний и умений	20.11	20.11
34.	2.1.30	Выполнение сложной причёски на короткую длину.		6	Закрепление и совершенствование знаний и умений	27.11	27.11
35.	2.1.31	Выполнение сложной причёски на среднюю длину.		6	Закрепление и совершенствование знаний и умений	04.12	04.12

36.	2.1.32	Выполнение сложной прически на длинные волосы.	6	Закрепление и совершенствование знаний и умений	
37.	2.1.33	Выполнение авторской прически.	6	Закрепление и совершенствование знаний и умений	
38.	2.1.34	Изготовление декоративного изделия для прически.	6	Закрепление и совершенствование знаний и умений	
39.	2.1.35	Выполнение театральной причёски.	6	Закрепление и совершенствование знаний и умений	
40.	2.1.36	Выполнение фантазийной причёски.	6	Закрепление и совершенствование знаний и умений	
41.	2.1.37	Выполнение причёски горячим способом.	6	Закрепление и совершенствование знаний и умений	
42.	2.1.38	Выполнение причёски воздушным способом.	6	Закрепление и совершенствование знаний и умений	
43.	2.1.39	Выполнение мужской краевой прически.	6	Закрепление и совершенствование знаний и умений	
44.	2.1.40	Выполнение наращивания волос.	6	Закрепление и совершенствование знаний и умений	
Раздел 3. Выполнение заключительных работ по обслуживанию клиентов.			30		
Тема 3.1. Заключительные работы места парикмахера.			30		
45.	3.1.1	Выполнение коррекции прически.	6	Закрепление и совершенствование знаний и умений	
46.	3.1.2	Выполнение оформления прически.	6	Закрепление и совершенствование знаний и умений	
47.	3.1.3	Выполнение декора прически.	6	Закрепление и совершенствование знаний и умений	
48.	3.1.4	Выполнение заключительных работ по обслуживанию клиентов.	6	Закрепление и совершенствование знаний и умений	
49.	3.1.5	Дифференцированный зачёт по УП.04. Оформление причёсок	6	Закрепление и совершенствование знаний и умений	
				Итого	294