

Формы и периоды ГИА-9



ФОРМЫ

ОГЭ проводится с использованием ГВЭ

контрольных
измерительных
материалов (КИМ)
для обучающихся
образовательных
организаций

текстов, тем, заданий,
билетов для обучающихся
с ОВЗ, детей-инвалидов
и инвалидов

также можно по желанию
сдать экзамены в форме
ОГЭ или комбинированный
вариант (ОГЭ + ГВЭ)

ПОРА!



ПЕРИОДЫ

- ◆ **Досрочный** для тех, кому требуется сдать экзамены заранее по уважительным причинам
- ◆ **Основной** для тех, кому некуда спешить если экзамены по выбору выпали на один день, один из них сдается в резервный период
- ◆ **Дополнительный** для тех, кто был занят по уважительным причинам и не мог прийти раньше



Выберите предметы для ОГЭ осознанно

Решите, что дальше:
идти в 10 или получить профессию?

остаться

выберите специальность, сдайте ОГЭ и перейдите в профильный класс

готовьтесь к ЕГЭ

поступить

выберите специальность и найдите СПО и т.д., где она есть

узнайте, какие предметы важны для вашей будущей профессии

сдайте эти предметы на ОГЭ



ПОМНИТЕ:

- ✦ ученики с ОВЗ могут по желанию сдать только русский и математику
- ✦ средний балл аттестата учитывается при поступлении
- ✦ для получения аттестата необходимо сдать 4 предмета: 2 обязательных и 2 на выбор



посмотрите, какие специальности востребованы в стране



поищите в интернете профессии, которые требуются в регионе



изучите демоверсии, спецификации, пройдите задания

Советы тем, кому сдавать ОГЭ



- 1** Придите на экзамен за час ДО. Начало в 10:00
- 2** Возьмите с собой паспорт и черную ручку. Можно также принести воду и лекарства
- 3** Слушайте, что говорят организаторы в аудитории
- 4** Читайте задания до конца и не спешите переносить ответы в бланки
- 5** Делайте пометки в КИМ. Ни они, ни черновики не проверяются
- 6** Следите за временем по часам, которые есть в каждой аудитории на стене
- 7** Оставьте время на перепроверку решений!
- 8** Спросите, если что-то не понимаете в заполнении бланков
- 9** Попросите доп. бланк ответов у организатора, если необходимо
- 10** Обратитесь к организатору при плохом самочувствии
- 11** Не переживайте из-за камер: они стоят на страже ваших интересов

Готовимся к итоговому собеседованию по русскому языку



Наличие результата «зачёт» за итоговое собеседование является одним из условий допуска к прохождению ГИА-9!




Для участия в итоговом собеседовании в 2023 году необходимо:

- ★ подать заявление в **своей школе не позднее 25 января 2023 года**
- ★ **пройти** итоговое собеседование в своей школе **8 февраля 2023 года**
- ★ узнать результат **в своей школе через пять дней после** проведения



В случае получения результата «незачёт» или не прохождения итогового собеседования по уважительным причинам, подтверждённым документально (неявка или незавершение), обучающиеся повторно допускаются к ИС в дополнительные сроки: 15 марта и 15 мая 2023 года



При необходимости, в условиях неблагоприятной эпидемиологической ситуации итоговое собеседование может проходить в дистанционной форме

Информационные Ресурсы ГИА-9



РОСОБРНАДЗОР

федеральная служба
по надзору в сфере
образования и науки



ответы
на вопросы
по организации
проведению
экзаменов

НАВИГАТОР

информационный портал
Рособрнадзора



правила
и процедура
проведения ГИА-9,
а также материалы
для подготовки
к ИС

ФИПИ

федеральный институт
педагогических измерений



задания,
чтобы готовиться
к ОГЭ и ГВЭ

ИРО

институт развития
образования нашего региона



советы
от психологов
и экспертов

ЦОКО

центр оценки качества
образования нашего региона



информация
об организации
и проведении
ГИА-9 в крае



сайт Минобра края



VK с информацией
по ГИА-9 в крае



Календарь важных дат ГИА-9 в 2023 году



8 ИС по русскому
языку
февраля

8 Результаты ИС
(узнайте на сайте
школы)
января

15 Дополнительные
дни для сдачи ИС
марта и мая

25 Последний день
приема заявлений
на ИС
января

21 Досрочный
период экзаменов
апреля

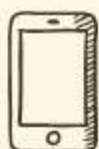
1 Сроки проведения
ГИА-9 (узнайте
на сайте школы)
февраля

24 Основной
период экзаменов
мая

1 Последний день
приема заявлений
на участие в ГИА-9
марта

4 Дополнительный
период экзаменов
сентября

20 Результаты ГИА-9
и подача апелляций
(узнайте на сайте
школы)
марта



**Телефон горячей
линии ГИА-9:
8-928-42-42-658**



Режим работы:
пн-чт. 9:00 – 18:00,
пт. 9:00 – 17:00





Это запрещено на ОГЭ!



-  обмениваться предметами
-  разговаривать с ребятами
-  вставать с места просто так
-  фотографировать что-либо
-  выносить что-либо из аудитории
-  пересаживаться на другое место

А за это ваши результаты аннулируют и экзамен придется сдавать еще раз:

-  если пронесете с собой телефон, камеру и любое средство связи и записи
-  если воспользуетесь шпаргалками и справочными материалами, которые не предусмотрены экзаменом

Информационные Ресурсы ГИА-9



РОСОБРНАДЗОР

федеральная служба
по надзору в сфере
образования и науки



ответы
на вопросы
по организации
проведению
экзаменов

НАВИГАТОР

информационный портал
Рособрнадзора



правила
и процедура
проведения ГИА-9,
а также материалы
для подготовки
к ИС

ФИПИ

федеральный институт
педагогических измерений



задания,
чтобы готовиться
к ОГЭ и ГВЭ

ИРО

институт развития
образования нашего региона



советы
от психологов
и экспертов

ЦОКО

центр оценки качества
образования нашего региона



информация
об организации
и проведении
ГИА-9 в крае



сайт Минобра края



VK с информацией
по ГИА-9 в крае



Что необходимо знать об итоговом собеседовании по русскому языку?



Время ответа с учетом подготовки
– **15-16 минут**



Для участников с ОВЗ время
увеличивается **на 30 минут**



Собеседование **включает в себя:**

- ✦ чтение текста вслух
- ✦ пересказ текста с включением приведённого высказывания
- ✦ монологическое высказывание
- ✦ диалог по выбранной теме (из 3х предложенных)



Успешное прохождение ИС – **условие допуска**
к **ГИА-9** в 2022 – 2023 учебном году



Внимание!

Во время итогового
собеседования ведется
аудиозапись ответа



Телефон горячей линии ГИА-9:

8-928-42-42-658

Режим работы:

ПН-ЧТ. 9:00 – 18:00,
ПТ. 9:00 – 17:00