

Краснодарский край
муниципальное образование Крымский район
Муниципальное бюджетное общеобразовательное учреждение
средняя общеобразовательная школа № 57
станции Троицкой
муниципального образования Крымский район

УТВЕРЖДЕНО
решением педагогического совета
МБОУ СОШ № 57 протокол № 1
от «30» августа 2023 года
Председатель педсовета

_____ М.Ю. Зубачева

**ОСНОВНАЯ ОБРАЗОВАТЕЛЬНАЯ ПРОГРАММА
ОСНОВНОГО ОБЩЕГО ОБРАЗОВАНИЯ**

Согласована с Советом школы Муниципального бюджетного общеобразовательного учреждения средней общеобразовательной школы №57 станции Троицкой Муниципального образования Крымский район

СОДЕРЖАНИЕ

1. ЦЕЛЕВОЙ РАЗДЕЛ ОСНОВНОЙ ОБРАЗОВАТЕЛЬНОЙ ПРОГРАММЫ ОСНОВНОГО ОБЩЕГО ОБРАЗОВАНИЯ МБОУ СОШ №57	5
1.1. Пояснительная записка	5
1.1.1. Цели и задачи реализации основной образовательной программы основного общего образования	11
1.1.2. Принципы формирования и механизмы реализации программы основного общего образования	12
1.2. Планируемые результаты освоения обучающимися основной образовательной программы основного общего образования.....	13
1.2.1. Общие положения.....	13
1.2.2. Структура планируемых результатов	14
1.2.3. Личностные результаты освоения основной образовательной программы:.....	15
1.2.4. Метапредметные результаты освоения ООП ООО	17
1.2.5. Предметные результаты	22
1.2.5.1. Русский язык.....	22
1.2.5.2. Родной язык (русский)	24
1.2.5.3.1. Литература	28
1.2.5.3.2. Родная литература	32
1.2.5.4. Иностранный язык (английский язык)	43
1.2.5.5.История России. Всеобщая история	48
1.2.5.6.Обществознание	50
1.2.5.7. География	55
1.2.5.8. Математика.....	58
1.2.5.9. Информатика (в условиях внедрения Национального проекта "Точка Роста")	76
1.2.5.10. Физика.....	79
1.2.5.11. Биология	84
1.2.5.12. Химия.....	88
1.2.5.13. Изобразительное искусство	90
1.2.5.14. Музыка	97
1.2.5.15.Технология (в условиях внедрения Национального проекта "Точка Роста") ..	99
1.2.5.16. Физическая культура.....	110
1.2.5.17. Основы безопасности жизнедеятельности (в условиях реализации Национального проекта "Точка Роста")	111
1.2.5.18. Кубановедение.....	114
1.3. Система оценки достижения планируемых результатов освоения основной образовательной программы основного общего образования.....	117
1.3.1. Общие положения.....	117
1.3.2. Особенности оценки личностных, метапредметных и предметных результатов	118
1.3.3. Организация и содержание оценочных процедур.....	121
2. СОДЕРЖАТЕЛЬНЫЙ РАЗДЕЛ ОСНОВНОЙ ОБРАЗОВАТЕЛЬНОЙ ПРОГРАММЫ ОСНОВНОГО ОБЩЕГО ОБРАЗОВАНИЯ	124
2.1. Программа развития универсальных учебных действий, включающая формирование компетенций обучающихся в области использования информационно-коммуникационных технологий, учебно-исследовательской и проектной деятельности.....	124
2.2. ПРОГРАММЫ УЧЕБНЫХ ПРЕДМЕТОВ, КУРСОВ	137
2.2.1 Общие положения	137
2.2.2. Основное содержание учебных предметов на уровне основного общего образования	138
2.2.2.1. Русский язык.....	138

2.2.2.2. Русский родной язык.....	150
2.2.2.3. Литература.....	158
2.2.2.3.2 Родная литература.....	164
2.2.2.4. Иностраннный язык (Английский язык).....	168
2.2.2.5. История России. Всеобщая история.....	172
2.2.2.6. Обществознание.....	193
2.2.2.7. География.....	196
2.2.2.8. Математика.....	208
2.2.2.9. Информатика (в условиях реализации Национального проекта "Точка Роста").....	213
2.2.2.10. Физика.....	225
2.2.2.11. Биология.....	234
2.2.2.12. Химия.....	251
2.2.2.13. Изобразительное искусство.....	256
2.2.2.14. Музыка.....	263
2.2.2.15. Технология.....	268
2.2.2.16. Физическая культура.....	308
2.2.2.17. Основы безопасности жизнедеятельности (В условиях реализации Национального проекта "Точка Роста").....	312
2.2.2.18. Кубановедение.....	317
2.3. Программа воспитания.....	341
РАЗДЕЛ I. ЦЕЛЕВОЙ.....	ERROR! BOOKMARK NOT DEFINED.
РАЗДЕЛ II. СОДЕРЖАТЕЛЬНЫЙ.....	ERROR! BOOKMARK NOT DEFINED.
РАЗДЕЛ III. ОРГАНИЗАЦИОННЫЙ.....	ERROR! BOOKMARK NOT DEFINED.
2.4. Программа коррекционной работы.....	379
2.4.1. Цели и задачи программы коррекционной работы с обучающимися при получении основного общего образования.....	380
2.4.2. Перечень и содержание индивидуально ориентированных коррекционных направлений работы, способствующих освоению обучающимися с особыми образовательными потребностями основной образовательной программы основного общего образования.....	381
2.4.3. Система комплексного психолого-медико-социального сопровождения и поддержки обучающихся с ограниченными возможностями здоровья, включающая комплексное обследование, мониторинг динамики развития, успешности освоения основной образовательной программы основного общего образования.....	383
2.4.4. Механизм взаимодействия, предусматривающий общую целевую и единую стратегическую направленность работы с учетом вариативно-деятельностной тактики учителей, специалистов в области коррекционной педагогики, специальной психологии, медицинских работников организации, осуществляющей образовательную деятельность, других образовательных организаций и институтов общества, реализующийся в единстве урочной, внеурочной и внешкольной деятельности.....	385
2.4.5. Планируемые результаты коррекционной работы.....	386
3. ОРГАНИЗАЦИОННЫЙ РАЗДЕЛ ОСНОВНОЙ ОБРАЗОВАТЕЛЬНОЙ ПРОГРАММЫ ОСНОВНОГО ОБЩЕГО ОБРАЗОВАНИЯ.....	390
3.1. Учебный план основного общего образования.....	390
3.2 Система условий реализации основной образовательной программы.....	401
3.2.1 Описание кадровых условий реализации основной образовательной программы основного общего образования.....	401
3.2.2. Психолого-педагогические условия реализации основной образовательной программы основного общего образования.....	445
3.2.3. Финансово-экономические условия реализации образовательной программы основного общего образования.....	456
3.2.4. Материально-технические условия реализации основной образовательной программы.....	460

3.2.5. Информационно-методические условия реализации основной образовательной программы основного общего образования.....	465
3.2.6. Механизмы достижения целевых ориентиров в системе условий	476
3.2.7. Сетевой график (дорожная карта) по формированию необходимой системы условий.....	477

1. Целевой раздел Основной образовательной программы основного общего образования МБОУ СОШ №57

1.1. Пояснительная записка

Учредитель: муниципальное образование Крымский район

Тип: бюджетное общеобразовательное учреждение

Вид: средняя общеобразовательная школа

Организационно-правовая форма: учреждение

Контактная информация:

Юридический адрес: 353360, Краснодарский край, Крымский район, станица Троицкая, ул. Партизанская 96-а.

Телефоны: (86131) 67-1-96

Факс (86131) 67-1-96

Е-mail: uo-27-soh57@mail.ru

<http://school57.krim.kubannet.ru/>

Лицензия № 05442 от 5 апреля 2013 г. Настоящая лицензия выдана бессрочно на основании приказа Министерства образования и науки Краснодарского края от 5 апреля 2013 г. №1818 на осуществление образовательной деятельности по:

- основной общеобразовательной программе начального общего образования;
- основной общеобразовательной программе основного общего образования;
- основной общеобразовательной программе среднего (полного) общего образования;

- программе дополнительного образования по направлениям:

- научно-техническая;
- физкультурно-спортивная;
- художественно-эстетическая;
- туристско-краеведческая;
- эколого-биологическая;
- военно-патриотическая;
- социально-педагогическая;
- культурологическая;
- естественно-научная.

Свидетельство о государственной аккредитации № 02638 от 6 июня 2013 года. Выдано Министерством образования и науки Краснодарского края. Приказ от 06.06.2013 года № 3015.

Школа образована в 1866 году.

Миссия школы - сопровождение и педагогическая поддержка ребенка в процессе самопознания, самоопределения и самореализации в жизни посредством создания психологически комфортной, развивающей образовательной среды, способствующей становлению личности, способной к диалогу, гибкой смене способов и форм жизнедеятельности, способной нести личную ответственность как за собственное благополучие, так и благополучие общества.

Образовательная программа основного общего образования МБОУ СОШ № 57 разработана на основе Примерной основной образовательной программы основного общего образования, одобренной решением федерального учебно-методического объединения по общему образованию (протокол № 1/15от 8 апреля 2015 г.), в соответствии с нормативно-правовыми документами:

**Федеральное нормативно-правовое обеспечение деятельности МБОУ СОШ №57
при реализации ФГОС ООО:**

Федеральные:

1. Федеральный закон Российской Федерации от 29.12.2012 № 273-ФЗ «Об образовании в Российской Федерации».
2. Закон Российской Федерации от 25 октября 1991 г. № 1807-1 «О языках народов Российской Федерации» (в редакции Федерального закона № 185-ФЗ);
3. Приказ Минпросвещения России от 2 августа 2022 г. № 653 «Об утверждении федерального перечня электронных образовательных ресурсов, допущенных к использованию при реализации имеющих государственную аккредитацию образовательных программ начального общего, основного общего, среднего общего образования»
4. Федеральная общеобразовательная программа основного общего образования
5. Приказ Министерства просвещения Российской Федерации от 16.11.2022 № 993 "Об утверждении федеральной образовательной программы основного общего образования" (Зарегистрирован 22.12.2022 № 71764)
6. Приказ Министерства просвещения от 21.09.2022 № 858 «Об утверждении федерального перечня учебников»
7. Письмо Минпросвещения РФ от 13.01.2023 №03-49 «О направлении методических рекомендаций» (О системе оценки достижения планируемых результатов)
8. Приказ Министерства образования и науки РФ от 17.12.2010 № 1897 «Об утверждении ФГОС основного общего образования».
9. Приказ Министерства здравоохранения и социального развития РФ от 26.08.2010 г. № 761н «Об утверждении единого квалификационного справочника должностей руководителей, специалистов и служащих, раздел «Квалификационные характеристики должностей работников образования».
10. Письмо Департамента общего образования Министерства образования и науки РФ от 19.04.2011 № 03-255 «О введении федеральных государственных образовательных стандартов общего образования».
11. Приказ Министерства образования и науки РФ от 14.06.2013 № 462 «Об утверждении Порядка проведения самообследования образовательной организацией».
12. Постановление Правительства РФ от 10.07.2013 № 582 «Об утверждении Правил размещения на официальном сайте образовательной организации в информационно-телекоммуникационной сети «Интернет» и обновления информации об образовательной организации»
13. Приказ Министерства образования и науки РФ от 30.08.2013 № 1015 «Об утверждении Порядка организации и осуществления деятельности по основным общеобразовательным программам – образовательным программам начального общего, основного общего и среднего общего образования».
14. Приказ Министерства образования и науки РФ от 20.09.2013 г. № 1082 «Об утверждении Положения о психолого-медико-педагогической комиссии».
15. Письмо Министерства образования и науки РФ от 14.10.2013 «Методические рекомендации по проведению независимой системы оценки качества работы образовательных организаций».
16. Приказ Министерства труда и социальной защиты РФ от 18.10.2013 № 544 «Об утверждении профессионального стандарта «Педагог (педагогическая деятельность в сфере дошкольного, начального общего, основного общего, среднего общего образования) (воспитатель, учитель)».
17. Постановление Правительства РФ от 05.08.2013 № 662 «Об осуществлении мониторинга системы образования».
18. Приказ Министерства образования и науки РФ от 10.12.2013 № 1324 «Об утверждении показателей деятельности образовательной организации, подлежащей самообследованию».
19. Распоряжение Правительства России от 24.12.2013 № 2506-р «О Концепции развития математического образования в Российской Федерации».

20. Единые рекомендации по установлению на федеральном, региональном и местном уровнях систем оплаты труда работников государственных и муниципальных учреждений на 2015 год (утв. решением Российской трехсторонней комиссии по регулированию социально-трудовых отношений от 24 декабря 2014 г., протокол № 11).

21. Приказ Министерства образования и науки РФ от 31.03.2014 № 253 «Об утверждении федерального перечня учебников, рекомендуемых к использованию при реализации имеющих государственную аккредитацию образовательных программ начального общего, основного общего, среднего общего образования».

22. Приказ Министерства просвещения Российской Федерации от 22 марта 2021 г. № 115 «Об утверждении Порядка организации и осуществления образовательной деятельности по основным общеобразовательным программам – образовательным программам начального общего, основного общего и среднего общего образования» (вступает в силу с 1 сентября 2021 года).

23. Приказы Министерства науки и высшего образования Российской Федерации и Министерства просвещения Российской Федерации от 5 августа 2020 г. № 882/391 «Порядок организации и осуществления образовательной деятельности при сетевой форме реализации образовательных программ».

24. Приказ Министерства просвещения РФ от 03.09.2019 № 465 «Об утверждении перечня средств обучения и воспитания, необходимых для реализации образовательных программ начального общего, основного общего и среднего общего образования, соответствующих современным условиям обучения, необходимого при оснащении общеобразовательных организаций в целях реализации мероприятий по содействию созданию в субъектах РФ (исходя из прогнозируемой потребности) новых мест в образовательных организациях, критериев его формирования и требований к функциональному оснащению, а также норматива стоимости оснащения одного места обучающегося указанными средствами обучения и воспитания».

25. Постановление Федеральной службы по надзору в сфере защиты прав потребителей и благополучия человека, Главного государственного санитарного врача РФ от 28.09.2020 № 28 СП 2.4.3648-20 "Санитарно-эпидемиологические требования к организациям воспитания и обучения, отдыха и оздоровления детей и молодежи" «Об утверждении СанПиН 2.4.2.2821-10 «Санитарно-эпидемиологические требования к условиям и организации обучения в общеобразовательных учреждениях» (с изменениями и дополнениями).

26. Постановление Федеральной службы по надзору в сфере защиты прав потребителей и благополучия человека, Главного государственного санитарного врача РФ от 30.06.2020 № 16 «Об утверждении санитарно-эпидемиологических правил СП 3.1/5.4 3598-20 «Санитарно-эпидемиологические требования к устройству, содержанию и организации работы образовательных организаций и других объектов социальной инфраструктуры для детей и молодежи в условиях распространения новой коронавирусной инфекции (COVID-19)»

27. Приказ Минобрнауки России от 29.12.2014 г. № 1644 «О внесении изменений в приказ Министерства образования и науки РФ от 17 декабря 2010 г. №1897 «Об утверждении федерального государственного образовательного стандарта основного общего образования».

28. Приказ Минобрнауки России от 04.10.2010 г. № 986 «Об утверждении федеральных требований к образовательным учреждениям в части минимальной оснащенности учебного процесса и оборудования учебных помещений».

29. Письмо Департамента государственной политики в сфере общего образования и науки Министерства образования и науки Российской Федерации от 17. 12. 2013г. № 08-2053 «О направлении информационно-методических материалов».

30. Примерная программа воспитания (одобренная решением федерального учебно-методического объединения по общему образованию, протокол от 2 июня 2020 г. № 2/20).

31. Стратегия развития воспитания в Российской Федерации на период до 2025 года (распоряжение Правительства российской Федерации от 29 мая 2015 года №996-р).

32. Примерная основная образовательная программа основного общего образования (одобрена решением федерального учебно-методического объединения по общему образованию, протокол от 08.04.2015 №1/15)

33. Примерная основная образовательная программа основного общего образования ПООП ООО <https://fgosreestr.ru/> одобрена решением от 08.04.2015, протокол №1/15 в редакции протокола № 1/20 от 04.02.2020

Региональные:

1. Закон Краснодарского края от 16.07.2013г. № 2770-КЗ «Об образовании в Краснодарском крае» (с изменениями и дополнениями).

2. Постановление главы администрации (губернатора) Краснодарского края от 14.10.2013 № 1180 «Об утверждении государственной программы Краснодарского края «Развитие образования».

3. Постановление главы администрации (губернатора) Краснодарского края от 27.11.2008 № 1218 «О введении отраслевой системы оплаты труда работников государственных образовательных учреждений и государственных учреждений образования Краснодарского края».

4. Приказ министерства образования и науки Краснодарского края от 07.11.2013 года № 6603 «Об утверждении порядка организации индивидуального отбора при приеме либо переводе в государственные и муниципальные образовательные организации для получения основного общего и среднего общего образования с углубленным изучением отдельных учебных предметов или для профильного обучения в Краснодарском крае».

5. Письмо министерства образования и науки Краснодарского края от 16.10.2014 № 47-15216/14-14 «О модели Положения о текущей успеваемости и промежуточной аттестации учащихся».

6. Письмо министерства образования и науки Краснодарского края от 26.01.2015 года № 47-791/15-14 «Об организации введения ФГОС основного общего образования в штатном режиме».

7. Письмо министерства образования и науки Краснодарского края от 16.03.2015 г. №47-3353/15-14 «О структуре основных образовательных программ общеобразовательных организаций».

8. Письмо министерства образования и науки Краснодарского края от 27.07.2021 г. № 47-0113-15183/21 «О формировании учебных планов общеобразовательных организаций Краснодарского края на 2021-2022 учебный год».

9. Письмо министерства образования и науки Краснодарского края от 13.07.2021 г. № 47-01-13-14546/21 «О рекомендациях по составлению рабочих программ учебных предметов, курсов и календарно-тематического планирования».

10. Письмо министерства образования и науки Краснодарского края от 14.07.2017г. № 47-13507/17-11 «Об организации внеурочной деятельности в образовательных организациях Краснодарского края».

11. Приказ министерства образования и науки Краснодарского края от 29.01.2014г. № 399 «Об утверждении Порядка регламентации и оформления отношений государственной или муниципальной образовательной организации с обучающимися и (или) их родителями (законными представителями) в части организации обучения по образовательным программам начального общего, основного общего и среднего общего образования на дому или в медицинских организациях».

12. Письмо министерства образования и науки Краснодарского края от 19.08.2014г. № 47-11861/14-14 «О направлении методических рекомендаций по обеспечению права на получение общего образования детей, пребывающих с территории Украины».

13. Письмо министерства образования и науки Краснодарского края от 30.08.2013г. № 47-12686/13-14 «Об организации получения образования в форме семейного образования и самообразования в 2013-2014 учебном году».

14. Письмо министерства образования и науки Краснодарского края от 27.09.2012г. № 47-14800/12-14 «Об организации внеурочной деятельности в общеобразовательных учреждениях, реализующих ФГОС начального и основного общего образования».

15. Методические рекомендации по созданию региональной сети Центров образования цифрового и гуманитарного профилей "Точка Роста" на базе общеобразовательных организаций сельской местности и малых городов от 25 июня 2020г. ВБ-174/04вн

16. Рекомендации по созданию Центров образования цифрового и гуманитарного профилей «Точка роста» в 2020 году

17. Распоряжение Министерства просвещения РФ от 17 декабря 2019 года № Р-133 «Об утверждении методических рекомендаций по созданию (обновлению) материально-технической базы общеобразовательных организаций, расположенных в сельской местности и малых городах для формирования у обучающихся современных технологических и гуманитарных навыков при реализации основных и дополнительных общеобразовательных программ цифрового и гуманитарного профилей в рамках региональных проектов, обеспечивающих достижение целей, показателей и результата федерального проекта «Современная школа» национального проекта «Образование» и признании утратившим силу распоряжение Министерства просвещения РФ от 1 марта 2019 года № Р-23

Муниципальные:

1. Постановление администрации МО Крымский район от 19.12.2014 № 2722 «О внесении изменений в постановление администрации муниципального образования Крымский район от 29 июня 2012 года №1733 «Об отраслевой системе оплаты труда работников общеобразовательных организаций и муниципальных организаций, подведомственных управлению образования администрации муниципального образования Крымский район».

2. Постановление администрация муниципального образования Крымский район от 31.12.2014 года № 2942 «О внесении изменений в постановление администрации муниципального образования Крымский район от 10.02. 2014 г. №269 «Об утверждении ведомственной целевой программы «Развитие образования в Крымском районе на 2014-2016 годы».

3. Постановление администрация муниципального образования Крымский район от 31.12.2014г. № 2936 «О внесении изменений в постановление администрации муниципального образования Крымский район от 28 июня 2013 года № 1204 «Об утверждении плана мероприятий («дорожная карта») «Изменения в отраслях социальной сферы, направленные на повышение эффективности образования и науки».

4. Приказ управления образования от 20.08.2014 № 810-од «Об утверждении Положения об организации усвоения обучающимися основных образовательных программ вне организаций, осуществляющих образовательную деятельность (в формах семейного образования и самообразования)».

5. Приказ управления образования от 12.02.2014 года №133-од «Об утверждении Порядка регламентации и оформления отношений муниципальной образовательной организации с обучающимися и (или) их родителями (законными представителями) в части организации обучения по образовательным программам начального общего, основного общего и среднего общего образования на дому».

6. Приказ управления образования от 21.08.2015 года 687-од «Об утверждении плана-графика мероприятий, направленных на введение и реализацию федеральных государственных общеобразовательных стандартов в общеобразовательных организациях муниципального образования Крымский район, на 2015-2016 учебный год».

7. Приказ управления образования от 09.02.2015 года №98-од «Об утверждении порядка и условий осуществления перевода обучающихся из одной организации, осуществляющей образовательную деятельность по образовательным программам начального общего, основного общего и среднего общего образования, в другие организации,

осуществляющие образовательную деятельность по образовательным программам соответствующего уровня и направленности».

8. Приказ управления образования от 15.02.2016г. № 109-од «Об утверждении плана введения и реализации федеральных государственных образовательных стандартов общего образования в Крымском районе в 2016 году».

По мере реализации ФГОС ООО и накопления опыта работы в данную Образовательную программу будут вноситься изменения и дополнения. Реализация ООП ООО МБОУ СОШ № 57 начинается с сентября 2016-2017 учебного года и будет реализовываться по мере «вхождения» во ФГОС ООО обучающихся основной школы.

1. Зубачева М.Ю. – директор школы.
2. Литвинова И.В.- заместитель директора по УВР
3. Архипенко А.С.- заместитель директора по УВР
4. Демина М.А. – заместитель директора по ВР
5. Голуб О.Ю. – советник директора по воспитанию
6. Баловнев С.А. – руководитель методического объединения учителей обществоведческих дисциплин;
7. Карманова У.С. – руководитель методического объединения учителей филологии и искусства;
8. Гребенюк Л.Г.– руководитель методического объединения учителей коррекционных (специальных) классов и трудового обучения;
9. Тлепсук А.З. – руководитель методического объединения учителей математики и информатики;
10. Зубашенко Т.И. - руководитель методического объединения учителей естественно-научного цикла;
11. Антипенко Т.Н. - руководитель методического объединения учителей физической культуры и ОБЖ;
12. Субботина А.Н. - руководитель методического объединения учителей работающих в классах казачьей направленности;
13. Волощюк И.Е. - руководитель методического объединения учителей ОРКСЭ;
14. Зубко А.С. – руководитель центра Точка Роста на базе МБОУ СОШ №57;
15. Коваленко Т.В.– зам. директора АХР.

1.1.1. Цели и задачи реализации основной образовательной программы основного общего образования

Целями реализации основной образовательной программы основного общего образования МБОУ СОШ № 57 являются:

- достижение выпускниками планируемых результатов: знаний, умений, навыков, компетенций и компетентностей, определяемых личностными, семейными, общественными, государственными потребностями и возможностями обучающегося среднего школьного возраста, индивидуальными особенностями его развития и состояния здоровья;
- становление и развитие личности обучающегося в ее самобытности, уникальности, неповторимости.

Достижение поставленных целей при разработке и реализации МБОУ СОШ № 57 Основной образовательной программы основного общего образования **предусматривает решение следующих основных задач:**

- обеспечение соответствия основной образовательной программы требованиям Федерального государственного образовательного стандарта основного общего образования (ФГОС ООО);
- обеспечение преемственности начального общего, основного общего, среднего общего образования;
- обеспечение доступности получения качественного основного общего образования, достижение планируемых результатов освоения основной образовательной программы основного общего образования всеми обучающимися, в том числе детьми-инвалидами и детьми с ОВЗ;
- установление требований к воспитанию и социализации обучающихся как части образовательной программы и соответствующему усилению воспитательного потенциала школы, обеспечению индивидуализированного психолого-педагогического сопровождения каждого обучающегося, формированию образовательного базиса, основанного не только на знаниях, но и на соответствующем культурном уровне развития личности, созданию необходимых условий для ее самореализации;
- обеспечение эффективного сочетания урочных и внеурочных форм организации учебных занятий, взаимодействия всех участников образовательных отношений;
- взаимодействие образовательной организации при реализации основной образовательной программы с социальными партнерами;
- выявление и развитие способностей обучающихся, в том числе детей, проявивших выдающиеся способности, детей с ОВЗ и инвалидов, их интересов через систему клубов, секций, студий и кружков, общественно полезную деятельность, в том числе с использованием возможностей образовательных организаций дополнительного образования;
- организацию интеллектуальных и творческих соревнований, научно-технического творчества, проектной и учебно-исследовательской деятельности;
- участие обучающихся, их родителей (законных представителей), педагогических работников и общественности в проектировании и развитии внутришкольной социальной среды, школьного уклада;
- включение обучающихся в процессы познания и преобразования внешкольной социальной среды (населенного пункта, района, города) для приобретения опыта реального управления и действия;
- социальное и учебно-исследовательское проектирование, профессиональная ориентация обучающихся при поддержке педагогов, психологов, социальных педагогов, сотрудничество с базовыми предприятиями, учреждениями профессионального образования, центрами профессиональной работы;
- сохранение и укрепление физического, психологического и социального здоровья

обучающихся, обеспечение их безопасности.

1.1.2. Принципы формирования и механизмы реализации программы основного общего образования

Методологической основой ФГОС является системно-деятельностный подход, который предполагает:

- воспитание и развитие качеств личности, отвечающих требованиям информационного общества, инновационной экономики, задачам построения российского гражданского общества на основе принципов толерантности, диалога культур и уважения многонационального, поликультурного и поликонфессионального состава;
- формирование соответствующей целям общего образования социальной среды развития обучающихся в системе образования, переход к стратегии социального проектирования и конструирования на основе разработки содержания и технологий образования, определяющих пути и способы достижения желаемого уровня (результата) личностного и познавательного развития обучающихся;
- ориентацию на достижение основного результата образования – развитие на основе освоения универсальных учебных действий, познания и освоения мира личности обучающегося, его активной учебно-познавательной деятельности, формирование его готовности к саморазвитию и непрерывному образованию;
- признание решающей роли содержания образования, способов организации образовательной деятельности и учебного сотрудничества в достижении целей личностного и социального развития обучающихся;
- учет индивидуальных возрастных, психологических и физиологических особенностей обучающихся, роли, значения видов деятельности и форм общения при построении образовательного процесса и определении образовательно-воспитательных целей и путей их достижения;
- разнообразие индивидуальных образовательных траекторий и индивидуального развития каждого обучающегося, в том числе детей, проявивших выдающиеся способности, детей-инвалидов и детей с ОВЗ.

Основная образовательная программа МБОУ СОШ № 57 сформирована с учетом психолого-педагогических особенностей развития детей 11–15 лет, связанных:

- с переходом от учебных действий, характерных для начальной школы и осуществляемых только совместно с классом как учебной общностью и под руководством учителя, от способности только осуществлять принятие заданной педагогом и осмысленной цели к овладению этой учебной деятельностью на уровне основной школы в единстве мотивационно-смыслового и операционно-технического компонентов, становление которой осуществляется в форме учебного исследования, к новой внутренней позиции обучающегося – направленности на самостоятельный познавательный поиск, постановку учебных целей, освоение и самостоятельное осуществление контрольных и оценочных действий, инициативу в организации учебного сотрудничества;
- с осуществлением на каждом возрастном уровне (11–13 и 13–15 лет), благодаря развитию рефлексии общих способов действий и возможностей их переноса в различные учебно-предметные области, качественного преобразования учебных действий: моделирования, контроля и оценки и переходом к самостоятельной постановке обучающимися новых учебных задач к развитию способности проектирования собственной учебной деятельности и построению жизненных планов во временной перспективе;
- с формированием у обучающегося научного типа мышления, который ориентирует его на общекультурные образцы, нормы, эталоны и закономерности взаимодействия с окружающим миром;
- с овладением коммуникативными средствами и способами организации кооперации и сотрудничества, развитием учебного сотрудничества, реализуемого в отношениях

обучающихся с учителем и сверстниками;

- с изменением формы организации учебной деятельности и учебного сотрудничества от классно-урочной к лабораторно-семинарской и лекционно-лабораторной исследовательской.

Переход обучающегося в основную школу совпадает с первым этапом подросткового развития - переходом к кризису младшего подросткового возраста (11–13 лет, 5–7 классы), характеризующимся началом перехода от детства к взрослости, при котором центральным и специфическим новообразованием в личности подростка является возникновение и развитие самосознания – представления о том, что он уже не ребенок, т. е. чувства взрослости, а также внутренней переориентацией подростка с правил и ограничений, связанных с моралью послушания, на нормы поведения взрослых.

Второй этап подросткового развития (14–15 лет, 8–9 классы), характеризуется:

- бурным, скачкообразным характером развития, т. е. происходящими за сравнительно короткий срок многочисленными качественными изменениями прежних особенностей, интересов и отношений ребенка, появлением у подростка значительных субъективных трудностей и переживаний;

- стремлением подростка к общению и совместной деятельности со сверстниками;

- особой чувствительностью к морально-этическому «кодексу товарищества», в котором заданы важнейшие нормы социального поведения взрослого мира;

- обостренной, в связи с возникновением чувства взрослости, восприимчивостью к усвоению норм, ценностей и способов поведения, которые существуют в мире взрослых и в их отношениях, порождающей интенсивное формирование нравственных понятий и убеждений, выработку принципов, моральное развитие личности; т.е. моральным развитием личности;

- сложными поведенческими проявлениями, вызванными противоречием между потребностью подростков в признании их взрослыми со стороны окружающих и собственной неуверенностью в этом, проявляющимися в разных формах непослушания, сопротивления и протеста;

- изменением социальной ситуации развития: ростом информационных перегрузок, характером социальных взаимодействий, способами получения информации (СМИ, телевидение, Интернет).

Учет особенностей подросткового возраста, успешность и своевременность формирования новообразований познавательной сферы, качеств и свойств личности связывается с активной позицией учителя, а также с адекватностью построения образовательного процесса и выбором условий и методик обучения.

Объективно необходимое для подготовки к будущей жизни развитие социальной взрослости подростка требует и от родителей (законных представителей) решения соответствующей задачи воспитания подростка в семье, смены прежнего типа отношений на новый.

1.2. Планируемые результаты освоения обучающимися основной образовательной программы основного общего образования

1.2.1. Общие положения

Планируемые результаты освоения основной образовательной программы основного общего образования (ООП ООО) МБОУ СОШ № 57 представляют собой систему ведущих целевых установок и ожидаемых результатов освоения всех компонентов, составляющих содержательную основу образовательной программы. Они обеспечивают связь между требованиями ФГОС ООО, образовательным процессом и системой оценки результатов освоения ООП ООО, выступая содержательной и критериальной основой для разработки программ учебных предметов, курсов, учебно-методической литературы, программ воспитания и социализации, с одной стороны, и системы оценки результатов – с другой.

В соответствии с требованиями ФГОС ООО система планируемых результатов – личностных, метапредметных и предметных – устанавливает и описывает классы учебно-

познавательных и учебно-практических задач, которые осваивают учащиеся в ходе обучения, особо выделяя среди них те, которые выносятся на итоговую оценку, в том числе государственную итоговую аттестацию выпускников. Успешное выполнение этих задач требует от учащихся овладения системой учебных действий (универсальных и специфических для каждого учебного предмета: регулятивных, коммуникативных, познавательных) с учебным материалом и, прежде всего, с опорным учебным материалом, служащим основой для последующего обучения.

В соответствии с реализуемой ФГОС ООО деятельностной парадигмой образования система планируемых результатов строится на основе уровневого подхода: выделения ожидаемого уровня актуального развития большинства обучающихся и ближайшей перспективы их развития. Такой подход позволяет определять динамическую картину развития обучающихся, поощрять продвижение обучающихся, выстраивать индивидуальные траектории обучения с учетом зоны ближайшего развития ребенка.

1.2.2. Структура планируемых результатов

Планируемые результаты опираются на ведущие целевые установки, отражающие основной, сущностный вклад каждой изучаемой программы в развитие личности обучающихся, их способностей.

В структуре планируемых результатов выделяются следующие группы:

1. Личностные результаты освоения основной образовательной программы представлены в соответствии с группой личностных результатов и раскрывают и детализируют основные направленности этих результатов. Оценка достижения этой группы планируемых результатов ведется в ходе процедур, допускающих предоставление и использование исключительно неперсонифицированной информации.

2. Метапредметные результаты освоения основной образовательной программы представлены в соответствии с подгруппами универсальных учебных действий, раскрывают и детализируют основные направленности метапредметных результатов.

3. Предметные результаты освоения основной образовательной программы представлены в соответствии с группами результатов учебных предметов, раскрывают и детализируют их.

Предметные результаты приводятся в блоках «Выпускник научится» и «Выпускник получит возможность научиться», относящихся к каждому учебному предмету: «Русский язык», «Родной язык (русский)» «Литература», «Родная литература», «Иностранный язык», «Иностранный язык (второй)», «История России. Всеобщая история», «Обществознание», «География», «Математика», «Информатика», «Физика», «Биология», «Химия», «Изобразительное искусство», «Музыка», «Технология», «Физическая культура» и «Основы безопасности жизнедеятельности». «Кубановедение».

Планируемые результаты, отнесенные к блоку «Выпускник научится», ориентируют пользователя в том, достижение какого уровня освоения учебных действий с изучаемым опорным учебным материалом ожидается от выпускника. Критериями отбора результатов служат их значимость для решения основных задач образования на данном уровне и необходимость для последующего обучения, а также потенциальная возможность их достижения большинством обучающихся. Иными словами, в этот блок включается такой круг учебных задач, построенных на опорном учебном материале, овладение которыми принципиально необходимо для успешного обучения и социализации и которые могут быть освоены всеми обучающимися.

Достижение планируемых результатов, отнесенных к блоку «Выпускник научится», выносятся на итоговое оценивание, которое может осуществляться как в ходе обучения (с помощью накопленной оценки или портфеля индивидуальных достижений), так и в конце обучения, в том числе в форме государственной итоговой аттестации. Оценка достижения планируемых результатов этого блока на уровне ведется с помощью заданий базового уровня, а на уровне действий, составляющих зону ближайшего развития большинства обучающихся, – с помощью заданий повышенного уровня. Успешное выполнение обучающимися заданий

базового уровня служит единственным основанием для положительного решения вопроса о возможности перехода на следующий уровень обучения.

В блоке «Выпускник получит возможность научиться» приводятся планируемые результаты, характеризующие систему учебных действий в отношении знаний, умений, навыков, расширяющих и углубляющих понимание опорного учебного материала или выступающих как пропедевтика для дальнейшего изучения данного предмета. Уровень достижений, соответствующий планируемым результатам этого блока, могут продемонстрировать отдельные мотивированные и способные обучающиеся. В повседневной практике преподавания цели данного блока не отрабатываются со всеми без исключения обучающимися как в силу повышенной сложности учебных действий, так и в силу повышенной сложности учебного материала или его пропедевтического характера на данном уровне обучения. Оценка достижения планируемых результатов ведется преимущественно в ходе процедур, допускающих предоставление и использование исключительно неперсонифицированной информации. Соответствующая группа результатов в тексте выделена курсивом.

Задания, ориентированные на оценку достижения планируемых результатов из блока «Выпускник получит возможность научиться», включаются в материалы итогового контроля блока «Выпускник научится». Основные цели такого включения – предоставить возможность обучающимся продемонстрировать овладение более высоким (по сравнению с базовым) уровнем достижений и выявить динамику роста численности наиболее подготовленных обучающихся. При этом невыполнение обучающимися заданий, с помощью которых ведется оценка достижения планируемых результатов данного блока, не является препятствием для перехода на следующий уровень обучения. В ряде случаев достижение планируемых результатов этого блока целесообразно вести в ходе текущего и промежуточного оценивания, а полученные результаты фиксировать в виде накопленной оценки (например, в форме портфеля достижений) и учитывать при определении итоговой оценки.

Подобная структура представления планируемых результатов подчеркивает тот факт, что при организации образовательного процесса, направленного на реализацию и достижение планируемых результатов, от учителя требуется использование таких педагогических технологий, которые основаны на дифференциации требований к подготовке обучающихся.

1.2.3. Личностные результаты освоения основной образовательной программы:

Личностные результаты освоения программы основного общего образования должны отражать готовность обучающихся руководствоваться системой позитивных ценностных ориентаций и расширение опыта деятельности на ее основе и в процессе реализации основных направлений воспитательной деятельности, в том числе в части:

1. Гражданского воспитания:

- готовность к выполнению обязанностей гражданина и реализации его прав, уважение прав, свобод и законных интересов других людей;
- активное участие в жизни семьи, Организации, местного сообщества, родного края, страны;
- неприятие любых форм экстремизма, дискриминации;
- понимание роли различных социальных институтов в жизни человека;
- представление об основных правах, свободах и обязанностях гражданина, социальных нормах и правилах межличностных отношений в поликультурном и многоконфессиональном обществе;
- представление о способах противодействия коррупции;
- готовность к разнообразной совместной деятельности, стремление к взаимопониманию и взаимопомощи, активное участие в школьном самоуправлении;
- готовность к участию в гуманитарной деятельности (волонтерство, помощь людям, нуждающимся в ней).

2. Патриотического воспитания:

- осознание российской гражданской идентичности в поликультурном и многоконфессиональном обществе, проявление интереса к познанию родного языка, истории, культуры Российской Федерации, своего края, народов России;

- ценностное отношение к достижениям своей Родины - России, к науке, искусству, спорту, технологиям, боевым подвигам и трудовым достижениям народа;

- уважение к символам России, государственным праздникам, историческому и природному наследию и памятникам, традициям разных народов, проживающих в родной стране.

3. Духовно-нравственного воспитания:

- ориентация на моральные ценности и нормы в ситуациях нравственного выбора;

- готовность оценивать свое поведение и поступки, поведение и поступки других людей с позиции нравственных и правовых норм с учетом осознания последствий поступков;

- активное неприятие асоциальных поступков, свобода и ответственность личности в условиях индивидуального и общественного пространства.

4. Эстетического воспитания:

- восприимчивость к разным видам искусства, традициям и творчеству своего и других народов, понимание эмоционального воздействия искусства; осознание важности художественной культуры как средства коммуникации и самовыражения;

- понимание ценности отечественного и мирового искусства, роли этнических культурных традиций и народного творчества;

- стремление к самовыражению в разных видах искусства.

5. Физического воспитания, формирования культуры здоровья и эмоционального благополучия:

- осознание ценности жизни;

- ответственное отношение к своему здоровью и установка на здоровый образ жизни (здоровое питание, соблюдение гигиенических правил, сбалансированный режим занятий и отдыха, регулярная физическая активность);

- осознание последствий и неприятие вредных привычек (употребление алкоголя, наркотиков, курение) и иных форм вреда для физического и психического здоровья;

- соблюдение правил безопасности, в том числе навыков безопасного поведения в интернет-среде;

- способность адаптироваться к стрессовым ситуациям и меняющимся социальным, информационным и природным условиям, в том числе осмысляя собственный опыт и выстраивая дальнейшие цели;

- умение принимать себя и других, не осуждая;

- умение осознавать эмоциональное состояние себя и других, умение управлять собственным эмоциональным состоянием;

- сформированность навыка рефлексии, признание своего права на ошибку и такого же права другого человека.

6. Трудового воспитания:

- установка на активное участие в решении практических задач (в рамках семьи, Организации, города, края) технологической и социальной направленности, способность инициировать, планировать и самостоятельно выполнять такого рода деятельность;

- интерес к практическому изучению профессий и труда различного рода, в том числе на основе применения изучаемого предметного знания;

- осознание важности обучения на протяжении всей жизни для успешной профессиональной деятельности и развитие необходимых умений для этого;

- готовность адаптироваться в профессиональной среде;

- уважение к труду и результатам трудовой деятельности;

- осознанный выбор и построение индивидуальной траектории образования и жизненных планов с учетом личных и общественных интересов и потребностей.

7. Экологического воспитания:

- ориентация на применение знаний из социальных и естественных наук для решения задач в области окружающей среды, планирования поступков и оценки их возможных последствий для окружающей среды;

- повышение уровня экологической культуры, осознание глобального характера экологических проблем и путей их решения;

- активное неприятие действий, приносящих вред окружающей среде;

- осознание своей роли как гражданина и потребителя в условиях взаимосвязи природной, технологической и социальной сред;

- готовность к участию в практической деятельности экологической направленности.

8. Ценности научного познания:

- ориентация в деятельности на современную систему научных представлений об основных закономерностях развития человека, природы и общества, взаимосвязях человека с природной и социальной средой;

- овладение языковой и читательской культурой как средством познания мира;

овладение основными навыками исследовательской деятельности, установка на осмысление опыта, наблюдений, поступков и стремление совершенствовать пути достижения индивидуального и коллективного благополучия.

1.2.4. Метапредметные результаты освоения ООП ООО

Метапредметные результаты, включают освоенные обучающимися межпредметные понятия и универсальные учебные действия (регулятивные, познавательные, коммуникативные).

Межпредметные понятия

Условием формирования межпредметных понятий, например таких как система, факт, закономерность, феномен, анализ, синтез является овладение обучающимися основами читательской компетенции, приобретение навыков работы с информацией, участие в проектной деятельности. В основной школе на всех предметах будет продолжена работа по формированию и развитию основ читательской компетенции. Обучающиеся овладеют чтением как средством осуществления своих дальнейших планов: продолжения образования и самообразования, осознанного планирования своего актуального и перспективного круга чтения, в том числе досугового, подготовки к трудовой и социальной деятельности. У выпускников будет сформирована потребность в систематическом чтении как средстве познания мира и себя в этом мире, гармонизации отношений человека и общества, создании образа «потребного будущего».

При изучении учебных предметов обучающиеся усовершенствуют приобретённые на первом уровне навыки работы с информацией и пополнят их. Они смогут работать с текстами, преобразовывать и интерпретировать содержащуюся в них информацию, в том числе:

- систематизировать, сопоставлять, анализировать, обобщать и интерпретировать информацию, содержащуюся в готовых информационных объектах;

- выделять главную и избыточную информацию, выполнять смысловое свёртывание выделенных фактов, мыслей; представлять информацию в сжатой словесной форме (в виде плана или тезисов) и в наглядно-символической форме (в виде таблиц, графических схем и диаграмм, карт понятий — концептуальных диаграмм, опорных конспектов);

- заполнять и дополнять таблицы, схемы, диаграммы, тексты.

В ходе изучения всех учебных предметов обучающиеся приобретут опыт проектной деятельности как особой формы учебной работы, способствующей воспитанию самостоятельности, инициативности, ответственности, повышению мотивации и эффективности учебной деятельности; в ходе реализации исходного замысла на практическом уровне овладеют умением выбирать адекватные стоящей задаче средства, принимать решения, в том числе и в ситуациях неопределённости. Они получают возможность развить способность к разработке нескольких вариантов решений, к поиску нестандартных решений, поиску и осуществлению наиболее приемлемого решения.

Перечень ключевых межпредметных понятий определяется в ходе разработки основной образовательной программы основного общего образования МБОУ СОШ № 57 в зависимости от материально-технического оснащения, кадрового потенциала, используемых методов работы и образовательных технологий.

В соответствии ФГОС ООО выделяются три группы универсальных учебных действий: регулятивные, познавательные, коммуникативные.

Регулятивные УУД

1. Умение самостоятельно определять цели обучения, ставить и формулировать новые задачи в учебе и познавательной деятельности, развивать мотивы и интересы своей познавательной деятельности. Обучающийся сможет:

- анализировать существующие и планировать будущие образовательные результаты;
- идентифицировать собственные проблемы и определять главную проблему;
- выдвигать версии решения проблемы, формулировать гипотезы, предвосхищать конечный результат;
- ставить цель деятельности на основе определенной проблемы и существующих возможностей;
- формулировать учебные задачи как шаги достижения поставленной цели деятельности;
- обосновывать целевые ориентиры и приоритеты ссылками на ценности, указывая и обосновывая логическую последовательность шагов.

2. Умение самостоятельно планировать пути достижения целей, в том числе альтернативные, осознанно выбирать наиболее эффективные способы решения учебных и познавательных задач. Обучающийся сможет:

- определять необходимые действие(я) в соответствии с учебной и познавательной задачей и составлять алгоритм их выполнения;
- обосновывать и осуществлять выбор наиболее эффективных способов решения учебных и познавательных задач;
- определять/находить, в том числе из предложенных вариантов, условия для выполнения учебной и познавательной задачи;
- выстраивать жизненные планы на краткосрочное будущее (заявлять целевые ориентиры, ставить адекватные им задачи и предлагать действия, указывая и обосновывая логическую последовательность шагов);
- выбирать из предложенных вариантов и самостоятельно искать средства/ресурсы для решения задачи/достижения цели;
- составлять план решения проблемы (выполнения проекта, проведения исследования);
- определять потенциальные затруднения при решении учебной и познавательной задачи и находить средства для их устранения;
- описывать свой опыт, оформляя его для передачи другим людям в виде технологии решения практических задач определенного класса;
- планировать и корректировать свою индивидуальную образовательную траекторию.

3. Умение соотносить свои действия с планируемыми результатами, осуществлять контроль своей деятельности в процессе достижения результата, определять способы действий в рамках предложенных условий и требований, корректировать свои действия в соответствии с изменяющейся ситуацией. Обучающийся сможет:

- определять совместно с педагогом и сверстниками критерии планируемых результатов и критерии оценки своей учебной деятельности;
- систематизировать (в том числе выбирать приоритетные) критерии планируемых результатов и оценки своей деятельности;
- отбирать инструменты для оценивания своей деятельности, осуществлять самоконтроль своей деятельности в рамках предложенных условий и требований;
- оценивать свою деятельность, аргументируя причины достижения или отсутствия

планируемого результата;

- находить достаточные средства для выполнения учебных действий в изменяющейся ситуации и/или при отсутствии планируемого результата;

- работая по своему плану, вносить коррективы в текущую деятельность на основе анализа изменений ситуации для получения запланированных характеристик продукта/результата;

- устанавливать связь между полученными характеристиками продукта и характеристиками процесса деятельности и по завершении деятельности предлагать изменение характеристик процесса для получения улучшенных характеристик продукта;

- сверять свои действия с целью и, при необходимости, исправлять ошибки самостоятельно.

4. Умение оценивать правильность выполнения учебной задачи, собственные возможности ее решения. Обучающийся сможет:

- определять критерии правильности (корректности) выполнения учебной задачи;

- анализировать и обосновывать применение соответствующего инструментария для выполнения учебной задачи;

- свободно пользоваться выработанными критериями оценки и самооценки, исходя из цели и имеющихся средств, различая результат и способы действий;

- оценивать продукт своей деятельности по заданным и/или самостоятельно определенным критериям в соответствии с целью деятельности;

- обосновывать достижимость цели выбранным способом на основе оценки своих внутренних ресурсов и доступных внешних ресурсов;

- фиксировать и анализировать динамику собственных образовательных результатов.

5. Владение основами самоконтроля, самооценки, принятия решений и осуществления осознанного выбора в учебной и познавательной. Обучающийся сможет:

- наблюдать и анализировать собственную учебную и познавательную деятельность и деятельность других обучающихся в процессе взаимопроверки;

- соотносить реальные и планируемые результаты индивидуальной образовательной деятельности и делать выводы;

- принимать решение в учебной ситуации и нести за него ответственность;

- самостоятельно определять причины своего успеха или неуспеха и находить способы выхода из ситуации неуспеха;

- ретроспективно определять, какие действия по решению учебной задачи или параметры этих действий привели к получению имеющегося продукта учебной деятельности;

- демонстрировать приемы регуляции психофизиологических/ эмоциональных состояний для достижения эффекта успокоения (устранения эмоциональной напряженности), эффекта восстановления (ослабления проявлений утомления), эффекта активизации (повышения психофизиологической реактивности).

Познавательные УУД

6. Умение определять понятия, создавать обобщения, устанавливать аналогии, классифицировать, самостоятельно выбирать основания и критерии для классификации, устанавливать причинно-следственные связи, строить логическое рассуждение, умозаключение (индуктивное, дедуктивное, по аналогии) и делать выводы. Обучающийся сможет:

- подбирать слова, соподчиненные ключевому слову, определяющие его признаки и свойства;

- выстраивать логическую цепочку, состоящую из ключевого слова и соподчиненных ему слов;

- выделять общий признак двух или нескольких предметов или явлений и объяснять их сходство;

- объединять предметы и явления в группы по определенным признакам, сравнивать, классифицировать и обобщать факты и явления;

- выделять явление из общего ряда других явлений;
- определять обстоятельства, которые предшествовали возникновению связи между явлениями, из этих обстоятельств выделять определяющие, способные быть причиной данного явления, выявлять причины и следствия явлений;
- строить рассуждение от общих закономерностей к частным явлениям и от частных явлений к общим закономерностям;
- строить рассуждение на основе сравнения предметов и явлений, выделяя при этом общие признаки;
- излагать полученную информацию, интерпретируя ее в контексте решаемой задачи;
- самостоятельно указывать на информацию, нуждающуюся в проверке, предлагать и применять способ проверки достоверности информации;
- вербализовать эмоциональное впечатление, оказанное на него источником;
- объяснять явления, процессы, связи и отношения, выявляемые в ходе познавательной и исследовательской деятельности (приводить объяснение с изменением формы представления; объяснять, детализируя или обобщая; объяснять с заданной точки зрения);
- выявлять и называть причины события, явления, в том числе возможные /наиболее вероятные причины, возможные последствия заданной причины, самостоятельно осуществляя причинно-следственный анализ;
- делать вывод на основе критического анализа разных точек зрения, подтверждать вывод собственной аргументацией или самостоятельно полученными данными.

7. Умение создавать, применять и преобразовывать знаки и символы, модели и схемы для решения учебных и познавательных задач. Обучающийся сможет:

- обозначать символом и знаком предмет и/или явление;
- определять логические связи между предметами и/или явлениями, обозначать данные логические связи с помощью знаков в схеме;
- создавать абстрактный или реальный образ предмета и/или явления;
- строить модель/схему на основе условий задачи и/или способа ее решения;
- создавать вербальные, вещественные и информационные модели с выделением существенных характеристик объекта для определения способа решения задачи в соответствии с ситуацией;
- преобразовывать модели с целью выявления общих законов, определяющих данную предметную область;
- переводить сложную по составу (многоаспектную) информацию из графического или формализованного (символьного) представления в текстовое, и наоборот;
- строить схему, алгоритм действия, исправлять или восстанавливать неизвестный ранее алгоритм на основе имеющегося знания об объекте, к которому применяется алгоритм;
- строить доказательство: прямое, косвенное, от противного;
- анализировать/рефлексировать опыт разработки и реализации учебного проекта, исследования (теоретического, эмпирического) на основе предложенной проблемной ситуации, поставленной цели и/или заданных критериев оценки продукта/результата.

8. Смысловое чтение. Обучающийся сможет:

- находить в тексте требуемую информацию (в соответствии с целями своей деятельности);
- ориентироваться в содержании текста, понимать целостный смысл текста, структурировать текст;
- устанавливать взаимосвязь описанных в тексте событий, явлений, процессов;
- резюмировать главную идею текста;
- преобразовывать текст, «переводя» его в другую модальность, интерпретировать текст (художественный и нехудожественный – учебный, научно-популярный, информационный, текст non-fiction);
- критически оценивать содержание и форму текста.

9. Формирование и развитие экологического мышления, умение применять его в познавательной, коммуникативной, социальной практике и профессиональной ориентации. Обучающийся сможет:

- определять свое отношение к природной среде;
- анализировать влияние экологических факторов на среду обитания живых организмов;
- проводить причинный и вероятностный анализ экологических ситуаций;
- прогнозировать изменения ситуации при смене действия одного фактора на действие другого фактора;
- распространять экологические знания и участвовать в практических делах по защите окружающей среды;
- выражать свое отношение к природе через рисунки, сочинения, модели, проектные работы.

10. Развитие мотивации к овладению культурой активного использования словарей и других поисковых систем. Обучающийся сможет:

- определять необходимые ключевые поисковые слова и запросы;
- осуществлять взаимодействие с электронными поисковыми системами, словарями;
- формировать множественную выборку из поисковых источников для объективизации результатов поиска;
- соотносить полученные результаты поиска со своей деятельностью.

Коммуникативные УУД

11. Умение организовывать учебное сотрудничество и совместную деятельность с учителем и сверстниками; работать индивидуально и в группе: находить общее решение и разрешать конфликты на основе согласования позиций и учета интересов; формулировать, аргументировать и отстаивать свое мнение. Обучающийся сможет:

- определять возможные роли в совместной деятельности;
- играть определенную роль в совместной деятельности;
- принимать позицию собеседника, понимая позицию другого, различать в его речи: мнение (точку зрения), доказательство (аргументы), факты; гипотезы, аксиомы, теории;
- определять свои действия и действия партнера, которые способствовали или препятствовали продуктивной коммуникации;
- строить позитивные отношения в процессе учебной и познавательной деятельности;
- корректно и аргументированно отстаивать свою точку зрения, в дискуссии уметь выдвигать контраргументы, перефразировать свою мысль (владение механизмом эквивалентных замен);
- критически относиться к собственному мнению, с достоинством признавать ошибочность своего мнения (если оно таково) и корректировать его;
- предлагать альтернативное решение в конфликтной ситуации;
- выделять общую точку зрения в дискуссии;
- договариваться о правилах и вопросах для обсуждения в соответствии с поставленной перед группой задачей;
- организовывать учебное взаимодействие в группе (определять общие цели, распределять роли, договариваться друг с другом и т. д.);
- устранять в рамках диалога разрывы в коммуникации, обусловленные непониманием/неприятием со стороны собеседника задачи, формы или содержания диалога.

12. Умение осознанно использовать речевые средства в соответствии с задачей коммуникации для выражения своих чувств, мыслей и потребностей для планирования и регуляции своей деятельности; владение устной и письменной речью, монологической контекстной речью. Обучающийся сможет:

- определять задачу коммуникации и в соответствии с ней отбирать речевые средства;

- отбирать и использовать речевые средства в процессе коммуникации с другими людьми (диалог в паре, в малой группе и т. д.);
- представлять в устной или письменной форме развернутый план собственной деятельности;
- соблюдать нормы публичной речи, регламент в монологе и дискуссии в соответствии с коммуникативной задачей;
- высказывать и обосновывать мнение (суждение) и запрашивать мнение партнера в рамках диалога;
- принимать решение в ходе диалога и согласовывать его с собеседником;
- создавать письменные «клишированные» и оригинальные тексты с использованием необходимых речевых средств;
- использовать вербальные средства (средства логической связи) для выделения смысловых блоков своего выступления;
- использовать невербальные средства или наглядные материалы, подготовленные/отобранные под руководством учителя;
- делать оценочный вывод о достижении цели коммуникации непосредственно после завершения коммуникативного контакта и обосновывать его.

13. Формирование и развитие компетентности в области использования информационно-коммуникационных технологий (далее – ИКТ). Обучающийся сможет:

- целенаправленно искать и использовать информационные ресурсы, необходимые для решения учебных и практических задач с помощью средств ИКТ;
- выбирать, строить и использовать адекватную информационную модель для передачи своих мыслей средствами естественных и формальных языков в соответствии с условиями коммуникации;
- выделять информационный аспект задачи, оперировать данными, использовать модель решения задачи;
- использовать компьютерные технологии (включая выбор адекватных задаче инструментальных программно-аппаратных средств и сервисов) для решения информационных и коммуникационных учебных задач, в том числе: вычисление, написание писем, сочинений, докладов, рефератов, создание презентаций и др.;
- использовать информацию с учетом этических и правовых норм;
- создавать информационные ресурсы разного типа и для разных аудиторий, соблюдать информационную гигиену и правила информационной безопасности.

1.2.5. Предметные результаты

В связи с внедрением Национального проекта "Точка Роста" в 2020-2021 учебном году данная часть программы претерпевает изменения в части предметов "Технология", "Информатика", "Основы безопасности жизнедеятельности".

1.2.5.1. Русский язык

Выпускник научится:

- владеть навыками работы с учебной книгой, словарями и другими информационными источниками, включая СМИ и ресурсы Интернета;
- владеть навыками различных видов чтения (изучающим, ознакомительным, просмотровым) и информационной переработки прочитанного материала;
- владеть различными видами аудирования (с полным пониманием, с пониманием основного содержания, с выборочным извлечением информации) и информационной переработки текстов различных функциональных разновидностей языка;
- адекватно понимать, интерпретировать и комментировать тексты различных функционально-смысловых типов речи (повествование, описание, рассуждение) и функциональных разновидностей языка;

- участвовать в диалогическом и полилогическом общении, создавать устные монологические высказывания разной коммуникативной направленности в зависимости от целей, сферы и ситуации общения с соблюдением норм современного русского литературного языка и речевого этикета;

- создавать и редактировать письменные тексты разных стилей и жанров с соблюдением норм современного русского литературного языка и речевого этикета;

- анализировать текст с точки зрения его темы, цели, основной мысли, основной и дополнительной информации, принадлежности к функционально-смысловому типу речи и функциональной разновидности языка;

- использовать знание алфавита при поиске информации;

- различать значимые и незначимые единицы языка;

- проводить фонетический и орфоэпический анализ слова;

- классифицировать и группировать звуки речи по заданным признакам, слова по заданным параметрам их звукового состава;

- членить слова на слоги и правильно их переносить;

- определять место ударного слога, наблюдать за перемещением ударения при изменении формы слова, употреблять в речи слова и их формы в соответствии с акцентологическими нормами;

- опознавать морфемы и членить слова на морфемы на основе смыслового, грамматического и словообразовательного анализа; характеризовать морфемный состав слова, уточнять лексическое значение слова с опорой на его морфемный состав;

- проводить морфемный и словообразовательный анализ слов;

- проводить лексический анализ слова;

- опознавать лексические средства выразительности и основные виды тропов (метафора, эпитет, сравнение, гипербола, олицетворение);

- опознавать самостоятельные части речи и их формы, а также служебные части речи и междометия;

- проводить морфологический анализ слова;

- применять знания и умения по морфемике и словообразованию при проведении морфологического анализа слов;

- опознавать основные единицы синтаксиса (словосочетание, предложение, текст);

- анализировать различные виды словосочетаний и предложений с точки зрения их структурно-смысловой организации и функциональных особенностей;

- находить грамматическую основу предложения;

- распознавать главные и второстепенные члены предложения;

- опознавать предложения простые и сложные, предложения осложненной структуры;

- проводить синтаксический анализ словосочетания и предложения;

- соблюдать основные языковые нормы в устной и письменной речи;

- опираться на фонетический, морфемный, словообразовательный и морфологический анализ в практике правописания ;

- опираться на грамматико-интонационный анализ при объяснении расстановки знаков препинания в предложении;

- использовать орфографические словари.

Выпускник получит возможность научиться:

- анализировать речевые высказывания с точки зрения их соответствия ситуации общения и успешности в достижении прогнозируемого результата; понимать основные причины коммуникативных неудач и уметь объяснять их;

- оценивать собственную и чужую речь с точки зрения точного, уместного и выразительного словоупотребления;

- опознавать различные выразительные средства языка;

- писать конспект, отзыв, тезисы, рефераты, статьи, рецензии, доклады, интервью, очерки, доверенности, резюме и другие жанры;
- осознанно использовать речевые средства в соответствии с задачей коммуникации для выражения своих чувств, мыслей и потребностей; планирования и регуляции своей деятельности;
- участвовать в разных видах обсуждения, формулировать собственную позицию и аргументировать ее, привлекая сведения из жизненного и читательского опыта;
- характеризовать словообразовательные цепочки и словообразовательные гнезда;
- использовать этимологические данные для объяснения правописания и лексического значения слова;
- самостоятельно определять цели своего обучения, ставить и формулировать для себя новые задачи в учебе и познавательной деятельности, развивать мотивы и интересы своей познавательной деятельности;
- самостоятельно планировать пути достижения целей, в том числе альтернативные, осознанно выбирать наиболее эффективные способы решения учебных и познавательных задач.

1.2.5.2. Родной язык (русский)

Изучение предметной области «Родной язык и родная литература» должно обеспечивать: воспитание ценностного отношения к родному языку и литературе на родном языке как хранителю культуры, включение в культурно-языковое поле своего народа; приобщение к литературному наследию своего народа; формирование причастности к свершениям и традициям своего народа; осознание исторической преемственности поколений, своей ответственности за сохранение культуры народа; обогащение активного и потенциального словарного запаса, развитие у обучающихся культуры владения родным языком во всей полноте его функциональных возможностей в соответствии с нормами устной и письменной речи, правилами речевого этикета; получение знаний о родном языке как системе и как развивающемся явлении, о его уровнях и единицах, о закономерностях его функционирования, освоение базовых понятий лингвистики, формирование аналитических умений в отношении языковых единиц и текстов разных функционально-смысловых типов и жанров.

Предметные результаты изучения учебного предмета «Русский родной язык» на уровне основного общего образования должны быть ориентированы на применение знаний, умений и навыков в учебных ситуациях и реальных жизненных условиях и отражать:

1. Понимание взаимосвязи языка, культуры и истории народа, говорящего на нём:

осознание роли русского родного языка в жизни общества и государства, в современном мире; осознание роли русского родного языка в жизни человека; осознание языка как развивающегося явления, взаимосвязи исторического развития языка с историей общества;

осознание национального своеобразия, богатства, выразительности русского родного языка; понимание и истолкование значения слов с национально-культурным компонентом, правильное употребление их в речи; понимание особенностей употребления слов с суффиксами субъективной оценки в произведениях устного народного творчества и произведениях художественной литературы разных исторических эпох; понимание слов с живой внутренней формой, специфическим оценочно-характеризующим значением; осознание национального своеобразия общезыковых и художественных метафор, народных и поэтических слов-символов, обладающих традиционной метафорической образностью; распознавание, характеристика. понимание и истолкование значения фразеологических оборотов с национально-культурным компонентом; комментирование истории происхождения таких фразеологических оборотов, уместное употребление их в современных ситуациях речевого общения; понимание и истолкование значения пословиц и поговорок, крылатых слов и выражений; знание источников крылатых слов и выражений; правильное употребление пословиц, поговорок, крылатых слов и выражений в современных ситуациях речевого общения; характеристика лексики с точки зрения происхождения: лексика исконно русская и

заимствованная; понимание процессов заимствования лексики как результата взаимодействия национальных культур; характеристика заимствованных слов по языку-источнику (из славянских и неславянских языков), времени вхождения (самые древние и более поздние); распознавание старославянизмов, понимание роли старославянского языка в развитии русского литературного языка; стилистическая характеристика старославянизмов (стилистически нейтральные, книжные, устаревшие); понимание роли заимствованной лексики в современном русском языке; распознавание слов, заимствованных русским языком из языков народов России и мира; общее представление об особенностях освоения иноязычной лексики; определение значения лексических заимствований последних десятилетий; целесообразное употребление иноязычных слов; понимание причин изменений в словарном составе языка, перераспределения пластов лексики между активным и пассивным запасом слов; определение значения устаревших слов с национально-культурным компонентом; определение значения современных неологизмов, характеристика неологизмов по сфере употребления и стилистической окраске; определение различий между литературным языком и диалектами; осознание диалектов как части народной культуры; понимание национально-культурного своеобразия диалектизмов; осознание изменений в языке как объективного процесса; понимание внешних и внутренних факторов языковых изменений; общее представление об активных процессах в современном русском языке; соблюдение норм русского речевого этикета; понимание национальной специфики русского речевого этикета по сравнению с речевым этикетом других народов; использование словарей, в том числе мультимедийных, учитывая сведения о назначении конкретного вида словаря, особенностях строения его словарной статьи: толковых словарей, словарей устаревших слов, словарей иностранных слов, фразеологических словарей, этимологических фразеологических словарей, словарей пословиц и поговорок, крылатых слов и выражений; учебных этимологических словарей; словарей синонимов, антонимов; словарей эпитетов, метафор и сравнений.

2. Овладение основными нормами русского литературного языка (орфоэпическими, лексическими, грамматическими, стилистическими), нормами речевого этикета; приобретение опыта использования языковых норм в речевой практике при создании устных и письменных высказываний; стремление к речевому самосовершенствованию, овладение основными стилистическими ресурсами лексики и фразеологии языка:

осознание важности соблюдения норм современного русского литературного языка для культурного человека; анализ и оценивание с точки зрения норм современного русского литературного языка чужой и собственной речи; корректировка речи с учетом её соответствия основными нормами литературного языка; соблюдение на письме и в устной речи норм современного русского литературного языка и правил речевого этикета; обогащение активного и потенциального словарного запаса, расширение объёма используемых в речи грамматических средств для свободного выражения мыслей и чувств на родном языке адекватно ситуации и стилю общения; стремление к речевому самосовершенствованию; формирование ответственности за языковую культуру как общечеловеческую ценность; осознанное расширение своей речевой практики, развитие культуры использования русского языка, способности оценивать свои языковые умения, планировать и осуществлять их совершенствование и развитие; соблюдение основных орфоэпических и акцентологических норм современного русского литературного языка: произношение имен существительных, прилагательных, глаголов, полных причастий, кратких форм страдательных причастий прошедшего времени, деепричастий, наречий; произношение гласных [э], [о] после мягких согласных и шипящих; безударный [о] в словах иностранного происхождения; произношение парных по твердости-мягкости согласных перед [е] в словах иностранного происхождения; произношение безударного [а] после ж и ш; произношение сочетания чн и чт; произношение женских отчеств на -ична, -инична; произношение твердого [н] перед мягкими [ф'] и [в']; произношение мягкого [н] перед ч и щ.; постановка ударения в отдельных грамматических формах имён существительных, прилагательных; глаголов (в рамках изученного); в словоформах с непроизводными предлогами, в заимствованных словах; осознание

смыслоразличительной роли ударения на примере омографов; различие произносительных различий в русском языке, обусловленных темпом речи и стилями речи; различие вариантов орфоэпической и акцентологической нормы; употребление слов с учётом произносительных вариантов орфоэпической нормы; употребление слов с учётом стилистических вариантов орфоэпической нормы; понимание активных процессов в области произношения и ударения; соблюдение основных лексических норм современного русского литературного языка: правильность выбора слова, максимально соответствующего обозначаемому им предмету или явлению реальной действительности; нормы употребления синонимов, антонимов, омонимов, паронимов; употребление слова в соответствии с его лексическим значением и требованием лексической сочетаемости; употребление терминов в научном стиле речи, в публицистике, художественной литературе, разговорной речи; опознавание частотных примеров тавтологии и плеоназма; различие стилистических вариантов лексической нормы; употребление имён существительных, прилагательных, глаголов с учётом стилистических вариантов лексической нормы; употребление синонимов, антонимов, омонимов с учётом стилистических вариантов лексической нормы; различие типичных речевых ошибок; редактирование текста с целью исправления речевых ошибок;

выявление и исправление речевых ошибок в устной речи; соблюдение основных грамматических норм современного русского литературного языка: употребление заимствованных несклоняемых имён существительных; сложных существительных; имён собственных (географических названий); аббревиатур, обусловленное категорией рода; употребление заимствованных несклоняемых имён существительных; склонение русских и иностранных имён и фамилий; названий географических объектов, употребление отдельных грамматических форм имён существительных, прилагательных (в рамках изученного); склонение местоимений, порядковых и количественных числительных; употребление отдельных форм имён существительных в соответствии с типом склонения, родом, принадлежностью к разряду одушевленности – неодушевленности; словоизменение отдельных форм множественного числа имени существительного, глаголов 1 лица единственного числа настоящего и будущего времени; формобразование глаголов совершенного и несовершенного вида, форм глаголов в повелительном наклонении; употребление имён прилагательных в формах сравнительной степени, в краткой форме, употребление в речи однокоренных слов разных частей речи; согласование сказуемого с подлежащим, имеющим в своем составе количественно-именное сочетание; согласование сказуемого с подлежащим, выраженным существительным со значением лица женского рода; согласование сказуемого с подлежащим, выраженным сочетанием числительного и существительным; согласование определения в количественно-именных сочетаниях с числительными; построение словосочетаний по типу согласования; управление предлогов благодаря, согласно, вопреки; употребление предлогов о, по, из, с в составе словосочетания, употребление предлога по с количественными числительными в словосочетаниях с распределительным значением; построение простых предложений с причастными и деепричастными оборотами, предложений с косвенной речью, сложных предложений разных видов; определение типичных грамматических ошибок в речи; различие вариантов грамматической нормы: литературных и разговорных форм именительного падежа множественного числа существительных мужского рода, форм существительных мужского рода множественного числа с окончаниями –а(-я), –ы(и), различающихся по смыслу, литературных и разговорных форм глаголов, причастий, деепричастий, наречий;

различие вариантов грамматической синтаксической нормы, обусловленных грамматической синонимией словосочетаний, простых и сложных предложений; правильное употребление имён существительных, прилагательных, глаголов с учётом вариантов грамматической нормы; правильное употребление синонимических грамматических конструкций с учётом смысловых и стилистических особенностей; редактирование текста с целью исправления грамматических ошибок; выявление и исправление грамматических ошибок в устной речи; соблюдение основных норм русского речевого этикета: этикетные формы и

формулы обращения; этикетные формы обращения в официальной и неофициальной речевой ситуации; современные формулы обращения к незнакомому человеку; употребление формы «он»; соблюдение этикетных форм и устойчивых формул, принципов этикетного общения, лежащих в основе национального речевого этикета; соблюдение русской этикетной вербальной и невербальной манеры общения; использование в общении этикетных речевых тактик и приёмов, помогающих противостоять речевой агрессии; использование при общении в электронной среде этики и русского речевого этикета; соблюдение норм русского этикетного речевого поведения в ситуациях делового общения; понимание активных процессов в русском речевом этикете;

соблюдение основных орфографических норм современного русского литературного языка (в рамках изученного в основном курсе); соблюдение основных пунктуационных норм современного русского литературного языка (в рамках изученного в основном курсе); использование толковых, в том числе мультимедийных, словарей для определения лексического значения слова, особенностей употребления; использование орфоэпических, в том числе мультимедийных, орфографических словарей для определения нормативного

произношения слова; вариантов произношения; использование словарей синонимов, антонимов, омонимов, паронимов для уточнения значения слов, подбора к ним синонимов, антонимов, омонимов, паронимов, а также в процессе редактирования текста;

использование грамматических словарей и справочников для уточнения нормы формообразования, словоизменения и построения словосочетания и предложения; опознавания вариантов грамматической нормы; в процессе редактирования текста;

использование орфографических словарей и справочников по пунктуации для определения нормативного написания слов и постановки знаков препинания в письменной речи.

3. Совершенствование различных видов устной и письменной речевой деятельности (говорения и слушания, чтения и письма, общения при помощи современных средств устной и письменной коммуникации):

владение различными видами слушания (детальным, выборочным, ознакомительным, критическим, интерактивным) монологической речи, учебно-научных, художественных, публицистических текстов различных функционально-смысловых типов речи; владение различными видами чтения (просмотровым, ознакомительным, изучающим, поисковым) учебно-научных, художественных, публицистических текстов различных функционально-смысловых типов речи; умение дифференцировать и интегрировать информацию прочитанного и прослушанного текста: отделять главные факты от второстепенных; классифицировать фактический материал по определённому признаку; выделять наиболее существенные факты; устанавливать логическую связь между выявленными фактами; умение соотносить части прочитанного и прослушанного текста: устанавливать причинно-следственные отношения, логические связи между абзацами и частями текста и определять средства их выражения; определять начало и конец темы; выявлять логический план текста; проведение анализа прослушанного или прочитанного текста с точки зрения его композиционных особенностей, количества микротем; основных типов текстовых структур (индуктивные, дедуктивные, рамочные / дедуктивно-индуктивные, стержневые/индуктивно-дедуктивные); владение умениями информационной переработки прослушанного или прочитанного текста; приёмами работы с заголовком текста, оглавлением, списком литературы, примечаниями и т.д.; основными способами и средствами получения, переработки и преобразования информации (аннотация, конспект); использование графиков, диаграмм, схем для представления информации; владение правилами информационной безопасности при общении в социальных сетях; уместное использование коммуникативных стратегий и тактик устного общения: убеждение, комплимент, уговаривание, похвала, самопрезентация, просьба, принесение извинений, поздравление; и др., сохранение инициативы в диалоге, уклонение от инициативы, завершение диалога и др.

участие в беседе, споре, владение правилами корректного речевого поведения в

споре; умение строить устные учебно-научные сообщения (ответы на уроке) различных видов (ответ-анализ, ответ-обобщение, ответ-добавление, ответ-группировка), рецензию на проектную работу одноклассника, доклад; принимать участие в учебно-научной дискуссии;

владение умениями учебно-делового общения: убеждения собеседника; побуждения собеседника к действию; информирования об объекте; объяснения сущности объекта; оценки; создание устных и письменных текстов описательного типа: определение, дефиниция, собственно описание, пояснение; создание устных и письменных текстов аргументативного типа (рассуждение, доказательство, объяснение) с использованием различных способов аргументации, опровержения доводов оппонента (критика тезиса, критика аргументов, критика демонстрации); оценка причин неэффективной аргументации в учебно-научном общении; создание текста как результата проектной (исследовательской) деятельности; оформление реферата в письменной форме и представление его в устной форме; чтение, комплексный анализ и создание текстов публицистических жанров (девиз, слоган, путевые записки, проблемный очерк; тексты рекламных объявлений); чтение, комплексный анализ и интерпретация текстов фольклора и художественных текстов или их фрагментов (народных и литературных сказок, рассказов, загадок, пословиц, притч и т.п.); определение фактуальной и подтекстовой информации текста, его сильных позиций; создание объявлений (в устной и письменной форме); деловых писем; оценивание устных и письменных речевых высказываний с точки зрения их эффективности, понимание основных причин коммуникативных неудач и объяснение их; оценивание собственной и чужой речи с точки зрения точного, уместного и выразительного словоупотребления; редактирование собственных текстов с целью совершенствования их содержания и формы; сопоставление чернового и отредактированного текстов.

1.2.5.3.1. Литература

В соответствии с Федеральным государственным образовательным стандартом основного общего образования **предметными результатами** изучения предмета «Литература» являются:

- осознание значимости чтения и изучения литературы для своего дальнейшего развития; формирование потребности в систематическом чтении как средстве познания мира и себя в этом мире, как в способе своего эстетического и интеллектуального удовлетворения;
- восприятие литературы как одной из основных культурных ценностей народа (отражающей его менталитет, историю, мировосприятие) и человечества (содержащей смыслы, важные для человечества в целом);
- обеспечение культурной самоидентификации, осознание коммуникативно-эстетических возможностей родного языка на основе изучения выдающихся произведений российской культуры, культуры своего народа, мировой культуры;
- воспитание квалифицированного читателя со сформированным эстетическим вкусом, способного аргументировать свое мнение и оформлять его словесно в устных и письменных высказываниях разных жанров, создавать развернутые высказывания аналитического и интерпретирующего характера, участвовать в обсуждении прочитанного, сознательно планировать свое досуговое чтение;
- развитие способности понимать литературные художественные произведения, воплощающие разные этнокультурные традиции;
- овладение процедурами эстетического и смыслового анализа текста на основе понимания принципиальных отличий литературного художественного текста от научного, делового, публицистического и т. п., формирование умений воспринимать, анализировать, критически оценивать и интерпретировать прочитанное, осознавать художественную картину жизни, отраженную в литературном произведении, на уровне не только эмоционального восприятия, но и интеллектуального осмысления.

Конкретизируя эти общие результаты, обозначим наиболее важные **предметные умения**, формируемые у обучающихся в результате освоения программы по литературе основной

школы (в скобках указаны классы, когда эти умения стоит активно формировать; в этих классах можно уже проводить контроль сформированности этих умений):

- определять тему и основную мысль произведения (5–6 кл.);
- владеть различными видами пересказа (5–6 кл.), пересказывать сюжет; выявлять особенности композиции, основной конфликт, вычленять фабулу (6–7 кл.);
- характеризовать героев-персонажей, давать их сравнительные характеристики (5–6 кл.); оценивать систему персонажей (6–7 кл.);
- находить основные изобразительно-выразительные средства, характерные для творческой манеры писателя, определять их художественные функции (5–7 кл.); выявлять особенности языка и стиля писателя (7–9 кл.);
- определять родо-жанровую специфику художественного произведения (5–9 кл.);
- объяснять свое понимание нравственно-философской, социально-исторической и эстетической проблематики произведений (7–9 кл.);
- выделять в произведениях элементы художественной формы и обнаруживать связи между ними (5–7 кл.), постепенно переходя к анализу текста; анализировать литературные произведения разных жанров (8–9 кл.);
- выявлять и осмысливать формы авторской оценки героев, событий, характер авторских взаимоотношений с «читателем» как адресатом произведения (в каждом классе – на своем уровне);
- пользоваться основными теоретико-литературными терминами и понятиями (в каждом классе – умение пользоваться терминами, изученными в этом и предыдущих классах) как инструментом анализа и интерпретации художественного текста;
- представлять развернутый устный или письменный ответ на поставленные вопросы (в каждом классе – на своем уровне); вести учебные дискуссии (7–9 кл.);
- собирать материал и обрабатывать информацию, необходимую для составления плана, тезисного плана, конспекта, доклада, написания аннотации, сочинения, эссе, литературно-творческой работы, создания проекта на заранее объявленную или самостоятельно/под руководством учителя выбранную литературную или публицистическую тему, для организации дискуссии (в каждом классе – на своем уровне);
- выражать личное отношение к художественному произведению, аргументировать свою точку зрения (в каждом классе – на своем уровне);
- выразительно читать с листа и наизусть произведения/фрагменты произведений художественной литературы, передавая личное отношение к произведению (5–9 класс);
- ориентироваться в информационном образовательном пространстве: работать с энциклопедиями, словарями, справочниками, специальной литературой (5–9 кл.); пользоваться каталогами библиотек, библиографическими указателями, системой поиска в Интернете (5–9 кл.) (в каждом классе – на своем уровне).

При планировании **предметных** результатов освоения программы учитывается то, что формирование различных умений, навыков, компетенций происходит у разных обучающихся с разной скоростью и в разной степени и не заканчивается в школе.

При оценке предметных результатов обучения литературе следует учитывать несколько **основных уровней сформированности читательской культуры**.

I уровень определяется наивно-реалистическим восприятием литературно-художественного произведения как истории из реальной жизни (сферы так называемой «первичной действительности»). Понимание текста на этом уровне осуществляется на основе буквальной «распаковки» смыслов; к художественному миру произведения читатель подходит с житейских позиций. Такое эмоциональное непосредственное восприятие, создает основу для формирования осмысленного и глубокого чтения, но с точки зрения эстетической еще не является достаточным. Оно *характеризуется способностями читателя воспроизводить содержание литературного произведения, отвечая на тестовые вопросы* (устно, письменно)

типа «Что? Кто? Где? Когда? Какой?», кратко выражать/определять свое эмоциональное отношение к событиям и героям – качества последних только называются/перечисляются; способность к обобщениям проявляется слабо.

К основным **видам деятельности**, позволяющим диагностировать возможности читателей I уровня, относятся акцентно-смысловое чтение; воспроизведение элементов содержания произведения в устной и письменной форме (изложение, действие по действия по заданному алгоритму с инструкцией); формулировка вопросов; составление системы вопросов и ответы на них (устные, письменные).

Условно им соответствуют следующие типы диагностических **заданий**:

- выразительно прочтите следующий фрагмент;
- определите, какие события в произведении являются центральными;
- определите, где и когда происходят описываемые события;
- опишите, каким вам представляется герой произведения, прокомментируйте слова героя;
- выделите в тексте наиболее непонятные (загадочные, удивительные и т. п.) для вас места;
- ответьте на поставленный учителем/автором учебника вопрос;
- определите, выделите, найдите, перечислите признаки, черты, повторяющиеся детали и т. п.

II уровень сформированности читательской культуры характеризуется тем, что обучающийся понимает обусловленность особенностей художественного произведения авторской волей, однако умение находить способы проявления авторской позиции у него пока отсутствуют

У читателей этого уровня формируется стремление размышлять над прочитанным, появляется умение выделять в произведении значимые в смысловом и эстетическом плане отдельные элементы художественного произведения, а также возникает стремление находить и объяснять связи между ними. Читатель этого уровня пытается аргументированно отвечать на вопрос «Как устроен текст?», *умеет выделять крупные единицы произведения, пытается определять связи между ними для доказательства верности понимания темы, проблемы и идеи художественного текста.*

К основным **видам деятельности**, позволяющим диагностировать возможности читателей, достигших II уровня, можно отнести устное и письменное выполнение аналитических процедур с использованием теоретических понятий (нахождение элементов текста; наблюдение, описание, сопоставление и сравнение выделенных единиц; объяснение функций каждого из элементов; установление связи между ними; создание комментария на основе сплошного и хронологически последовательного анализа – *пофразового* (при анализе стихотворений и небольших прозаических произведений – рассказов, новелл) или *поэтизодного*; проведение целостного и межтекстового анализа).

Условно им соответствуют следующие типы диагностических **заданий**:

- выделите, определите, найдите, перечислите признаки, черты, повторяющиеся детали и т. п.;
- покажите, какие особенности художественного текста проявляют позицию его автора;
- покажите, как в художественном мире произведения проявляются черты реального мира (как внешней для человека реальности, так и внутреннего мира человека);
- проанализируйте фрагменты, эпизоды текста (по предложенному алгоритму и без него);
- сопоставьте, сравните, найдите сходства и различия (как в одном тексте, так и между разными произведениями);
- определите жанр произведения, охарактеризуйте его особенности;
- дайте свое рабочее определение следующему теоретико-литературному понятию.

Понимание текста на этом уровне читательской культуры осуществляется поверхностно; ученик знает формулировки теоретических понятий и может пользоваться ими при анализе произведения (например, может находить в тексте тропы, элементы композиции, признаки жанра), но не умеет пока делать «мостик» от этой информации к тематике, проблематике и авторской позиции.

III уровень определяется умением воспринимать произведение как художественное целое, концептуально осмыслять его в этой целостности, видеть воплощенный в нем авторский замысел. Читатель, достигший этого уровня, сумеет интерпретировать художественный смысл произведения, то есть отвечать на вопросы: «Почему (с какой целью?) произведение построено так, а не иначе? Какой художественный эффект дало именно такое построение, какой вывод на основе именно такого построения мы можем сделать о тематике, проблематике и авторской позиции в данном конкретном произведении?».

К основным **видам деятельности**, позволяющим диагностировать возможности читателей, достигших III уровня, можно отнести устное или письменное истолкование художественных функций особенностей поэтики произведения, рассматриваемого в его целостности, а также истолкование смысла произведения как художественного целого; создание эссе, научно-исследовательских заметок (статьи), доклада на конференцию, рецензии, сценария и т.п.

Условно им соответствуют следующие типы диагностических **заданий**:

- выделите, определите, найдите, перечислите признаки, черты, повторяющиеся детали и т. п.
- определите художественную функцию той или иной детали, приема и т. п.;
- определите позицию автора и способы ее выражения;
- проинтерпретируйте выбранный фрагмент произведения;
- объясните (устно, письменно) смысл названия произведения;
- озаглавьте предложенный текст (в случае если у литературного произведения нет заглавия);
- напишите сочинение-интерпретацию;
- напишите рецензию на произведение, не изучавшееся на уроках литературы..

Понимание текста на этом уровне читательской культуры осуществляется на основе «распаковки» смыслов художественного текста как дважды «закодированного» (естественным языком и специфическими художественными средствами).

Разумеется, ни один из перечисленных уровней читательской культуры не реализуется в чистом виде, тем не менее, условно можно считать, что читательское развитие школьников, обучающихся в **5–6 классах**, соответствует **первому уровню**; в процессе литературного образования учеников **7–8 классов** формируется **второй ее уровень**; читательская культура учеников **9 класса** характеризуется появлением элементов третьего уровня. Это следует иметь в виду при осуществлении в литературном образовании разноуровневого подхода к обучению, а также при проверке качества его результатов.

Успешное освоение видов учебной деятельности, соответствующей разным уровням читательской культуры, и способность демонстрировать их во время экзаменационных испытаний служат критериями для определения степени подготовленности обучающихся основной школы. Определяя степень подготовленности, следует учесть условный характер соотнесения описанных заданий и разных уровней читательской культуры. Показателем достигнутых школьником результатов является не столько характер заданий, сколько **качество** их выполнения. Учитель может давать одни и те же задания (определите тематику, проблематику и позицию автора и докажите своё мнение) и, в зависимости от того, какие именно доказательства приводит ученик, определяет уровень читательской культуры и выстраивает уроки так, чтобы перевести ученика на более высокий для него уровень (работает в «зоне ближайшего развития»).

1.2.5.3.2. Родная литература

Планируемые результаты освоения учебного предмета «Родная (русская) литература» делятся на личностные, метапредметные и предметные.

Личностные результаты освоения учебного предмета «Родная (русская) литература»:

1. Российская гражданская идентичность (патриотизм, уважение к Отечеству, к прошлому и настоящему многонационального народа России, чувство ответственности и долга перед Родиной, идентификация себя в качестве гражданина России, субъективная значимость использования русского языка и языков народов России, осознание и ощущение личностной сопричастности судьбе российского народа). Осознание этнической принадлежности, знание истории, языка, культуры своего народа, своего края, основ культурного наследия народов России и человечества (идентичность человека с российской многонациональной культурой, сопричастность истории народов и государств, находившихся на территории современной России); интериоризация гуманистических, демократических и традиционных ценностей многонационального российского общества. Осознанное, уважительное и доброжелательное отношение к истории, культуре, религии, традициям, языкам, ценностям народов России и народов мира.

2. Готовность и способность обучающихся к саморазвитию и самообразованию на основе мотивации к обучению и познанию; готовность и способность осознанному выбору и построению дальнейшей индивидуальной траектории образования на базе ориентировки в мире профессий и профессиональных предпочтений, с учетом устойчивых познавательных интересов.

3. Развитое моральное сознание и компетентность в решении моральных проблем на основе личного выбора, формирование нравственных чувств и нравственного поведения, осознанного и ответственного отношения к собственным поступкам (способность к нравственному самосовершенствованию; веротерпимость, уважительное отношение к религиозным чувствам, взглядам людей или их отсутствию; знание основных норм морали, нравственных, духовных идеалов, хранимых в культурных традициях народов России, готовность на их основе к сознательному самоограничению в поступках, поведении, расточительном потребительстве; сформированность представлений об основах светской этики, культуры традиционных религий, их роли в развитии культуры и истории России и человечества, в становлении гражданского общества и российской государственности; понимание значения нравственности, веры и религии в жизни человека, семьи и общества). Сформированность ответственного отношения к учению; уважительного отношения к труду, наличие опыта участия в социально значимом труде. Осознание значения семьи в жизни человека и общества, принятие ценности семейной жизни, уважительное и заботливое отношение к членам своей семьи.

4. Сформированность целостного мировоззрения, соответствующего современному уровню развития науки и общественной практики, учитывающего социальное, культурное, языковое, духовное многообразие современного мира.

5. Осознанное, уважительное и доброжелательное отношение к другому человеку, его мнению, мировоззрению, культуре, языку, вере, гражданской позиции. Готовность и способность вести диалог с другими людьми и достигать в нем взаимопонимания (идентификация себя как полноправного субъекта общения, готовность к конструированию образа партнера по диалогу, готовность к конструированию образа допустимых способов диалога, готовность к конструированию процесса диалога как конвенционирования интересов, процедур, готовность и способность к ведению переговоров).

6. Освоенность социальных норм, правил поведения, ролей и форм социальной жизни в группах и сообществах. Участие в школьном самоуправлении и общественной жизни в пределах возрастных компетенций с учетом региональных, этнокультурных, социальных и

экономических особенностей (формирование готовности к участию в процессе упорядочения социальных связей и отношений, в которые включены и которые формируют сами учащиеся; включенность в непосредственное гражданское участие, готовность участвовать в жизнедеятельности подросткового общественного объединения, продуктивно взаимодействующего с социальной средой и социальными институтами; идентификация себя в качестве субъекта социальных преобразований, освоение компетентностей в сфере организаторской деятельности; интериоризация ценностей созидательного отношения к окружающей действительности, ценностей социального творчества, ценности продуктивной организации совместной деятельности, самореализации в группе и организации, ценности «другого» как равноправного партнера, формирование компетенций анализа, проектирования, организации деятельности, рефлексии изменений, способов взаимовыгодного сотрудничества, способов реализации собственного лидерского потенциала).

7. Сформированность ценности здорового и безопасного образа жизни; интериоризация правил индивидуального и коллективного безопасного поведения в чрезвычайных ситуациях, угрожающих жизни и здоровью людей.

8. Развитость эстетического сознания через освоение художественного наследия народов России и мира, творческой деятельности эстетического характера (способность понимать художественные произведения, отражающие разные этнокультурные традиции; сформированность основ художественной культуры обучающихся как части их общей духовной культуры, как особого способа познания жизни и средства организации общения; эстетическое, эмоционально-ценностное видение окружающего мира; способность к эмоционально-ценностному освоению мира, самовыражению и ориентации в художественном и нравственном пространстве культуры; уважение к истории культуры своего Отечества, выраженной в том числе в понимании красоты человека; потребность в общении с художественными произведениями, сформированность активного отношения к традициям художественной культуры как смысловой, эстетической и личностно-значимой ценности).

9. Сформированность основ экологической культуры, соответствующей современному уровню экологического мышления, наличие опыта экологически ориентированной рефлексивно-оценочной и практической деятельности в жизненных ситуациях (готовность к исследованию природы, к занятиям сельскохозяйственным трудом, к художественно-эстетическому отражению природы, к занятиям туризмом, в том числе экотуризмом, к осуществлению природоохранной деятельности).

Метапредметные результаты освоения учебного предмета «Родная (русская) литература»:

Метапредметные результаты включают освоенные обучающимися межпредметные понятия и универсальные учебные действия (регулятивные, познавательные, коммуникативные).

Межпредметные понятия

Условием формирования межпредметных понятий, например таких как *система, факт, закономерность, феномен, анализ, синтез* является овладение обучающимися основами читательской компетенции, приобретение навыков работы с информацией, участие в проектной деятельности. При изучении предмета «**Родная (русская) литература**» будет продолжена работа по формированию и развитию основ читательской компетенции. Обучающиеся овладеют чтением как средством осуществления своих дальнейших планов: продолжения образования и самообразования, осознанного планирования своего актуального и перспективного круга чтения, в том числе досугового, подготовки к трудовой и социальной деятельности. У выпускников будет сформирована потребность в систематическом чтении как средстве познания мира и себя в этом мире, гармонизации отношений человека и общества, создании образа «потребного будущего».

При изучении «**Родной (русской) литературы**» обучающиеся усвершенствуют приобретённые имеющиеся навыки работы с информацией и пополняют их. Они смогут работать

с текстами, преобразовывать и интерпретировать содержащуюся в них информацию, в том числе:

- систематизировать, сопоставлять, анализировать, обобщать и интерпретировать информацию, содержащуюся в готовых информационных объектах;
- выделять главную и избыточную информацию, выполнять смысловое свёртывание выделенных фактов, мыслей; представлять информацию в сжатой словесной форме (в виде плана или тезисов) и в наглядно-символической форме (в виде таблиц, графических схем, карт понятий, опорных конспектов);
- заполнять и дополнять таблицы, схемы, тексты.

В ходе изучения **«Родной (русской) литературы»** обучающиеся приобретут опыт проектной деятельности как особой формы учебной работы, способствующей воспитанию самостоятельности, инициативности, ответственности, повышению мотивации и эффективности учебной деятельности; в ходе реализации исходного замысла на практическом уровне овладеют умением выбирать адекватные стоящей задаче средства, принимать решения, в том числе и в ситуациях неопределённости. Они получают возможность развить способность к разработке нескольких вариантов решений, к поиску нестандартных решений, поиску и осуществлению наиболее

Регулятивные УУД

1. Умение самостоятельно определять цели обучения, ставить и формулировать новые задачи в учебе и познавательной деятельности, развивать мотивы и интересы своей познавательной деятельности. Обучающийся сможет:

- анализировать существующие и планировать будущие образовательные результаты;
- идентифицировать собственные проблемы и определять главную проблему;
- выдвигать версии решения проблемы, формулировать гипотезы, предвосхищать конечный результат;
- ставить цель деятельности на основе определенной проблемы и существующих возможностей;
- формулировать учебные задачи как шаги достижения поставленной цели деятельности;
- обосновывать целевые ориентиры и приоритеты ссылками на ценности, указывая и обосновывая логическую последовательность шагов.

2. Умение самостоятельно планировать пути достижения целей, в том числе альтернативные, осознанно выбирать наиболее эффективные способы решения учебных и познавательных задач. Обучающийся сможет:

- определять необходимые действие(я) в соответствии с учебной и познавательной задачей и составлять алгоритм их выполнения;
- обосновывать и осуществлять выбор наиболее эффективных способов решения учебных и познавательных задач;
- определять/находить, в том числе из предложенных вариантов, условия для выполнения учебной и познавательной задачи;
- выстраивать жизненные планы на краткосрочное будущее (заявлять целевые ориентиры, ставить адекватные им задачи и предлагать действия, указывая и обосновывая логическую последовательность шагов);
- выбирать из предложенных вариантов и самостоятельно искать средства/ресурсы для решения задачи/достижения цели;
- составлять план решения проблемы (выполнения проекта, проведения исследования);
- определять потенциальные затруднения при решении учебной и познавательной задачи и находить средства для их устранения;
- описывать свой опыт, оформляя его для передачи другим людям в виде технологии решения практических задач определенного класса;
- планировать и корректировать свою индивидуальную образовательную траекторию.

3. Умение соотносить свои действия с планируемыми результатами, осуществлять контроль своей деятельности в процессе достижения результата, определять способы действий

в рамках предложенных условий и требований, корректировать свои действия в соответствии с изменяющейся ситуацией. Обучающийся сможет:

- определять совместно с педагогом и сверстниками критерии планируемых результатов и критерии оценки своей учебной деятельности;

- систематизировать (в том числе выбирать приоритетные) критерии планируемых результатов и оценки своей деятельности;

- отбирать инструменты для оценивания своей деятельности, осуществлять самоконтроль своей деятельности в рамках предложенных условий и требований;

- оценивать свою деятельность, аргументируя причины достижения или отсутствия планируемого результата;

- находить достаточные средства для выполнения учебных действий в изменяющейся ситуации и/или при отсутствии планируемого результата;

- работая по своему плану, вносить коррективы в текущую деятельность на основе анализа изменений ситуации для получения запланированных характеристик продукта/результата;

- устанавливать связь между полученными характеристиками продукта и характеристиками процесса деятельности и по завершении деятельности предлагать изменение характеристик процесса для получения улучшенных характеристик продукта;

- сверять свои действия с целью и, при необходимости, исправлять ошибки самостоятельно.

4. Умение оценивать правильность выполнения учебной задачи, собственные возможности ее решения. Обучающийся сможет:

- определять критерии правильности (корректности) выполнения учебной задачи;

- анализировать и обосновывать применение соответствующего инструментария для выполнения учебной задачи;

- свободно пользоваться выработанными критериями оценки и самооценки, исходя из цели и имеющихся средств, различая результат и способы действий;

- оценивать продукт своей деятельности по заданным и/или самостоятельно определенным критериям в соответствии с целью деятельности;

- обосновывать достижимость цели выбранным способом на основе оценки своих внутренних ресурсов и доступных внешних ресурсов;

- фиксировать и анализировать динамику собственных образовательных результатов.

5. Владение основами самоконтроля, самооценки, принятия решений и осуществления осознанного выбора в учебной и познавательной. Обучающийся сможет:

- наблюдать и анализировать собственную учебную и познавательную деятельность и деятельность других обучающихся в процессе взаимопроверки;

- соотносить реальные и планируемые результаты индивидуальной образовательной деятельности и делать выводы;

- принимать решение в учебной ситуации и нести за него ответственность;

- самостоятельно определять причины своего успеха или неуспеха и находить способы выхода из ситуации неуспеха;

- ретроспективно определять, какие действия по решению учебной задачи или параметры этих действий привели к получению имеющегося продукта учебной деятельности;

- демонстрировать приемы регуляции психофизиологических/ эмоциональных состояний для достижения эффекта успокоения (устранения эмоциональной напряженности), эффекта восстановления (ослабления проявлений утомления), эффекта активизации (повышения психофизиологической реактивности).

Познавательные УУД

1. Умение определять понятия, создавать обобщения, устанавливать аналогии, классифицировать, самостоятельно выбирать основания и критерии для классификации, устанавливать причинно-следственные связи, строить логическое рассуждение, умозаключение (индуктивное, дедуктивное, по аналогии) и делать выводы.

Обучающийся *сможет*:

*подбирать слова, соподчиненные ключевому слову, определяющие его признаки и свойства;

*выстраивать логическую цепочку, состоящую из ключевого слова и соподчиненных ему слов;

*выделять общий признак двух или нескольких предметов или явлений и объяснять их сходство;

*объединять предметы и явления в группы по определенным признакам, сравнивать, классифицировать и обобщать факты и явления;

*выделять явление из общего ряда других явлений;

*определять обстоятельства, которые предшествовали возникновению связи между явлениями, из этих обстоятельств выделять определяющие, способные быть причиной данного явления, выявлять причины и следствия явлений;

*строить рассуждение от общих закономерностей к частным явлениям и от частных явлений к общим закономерностям;

*строить рассуждение на основе сравнения предметов и явлений, выделяя при этом общие признаки; -излагать полученную информацию, интерпретируя ее в контексте решаемой задачи;

*самостоятельно указывать на информацию, нуждающуюся в проверке, предлагать и применять способ проверки достоверности информации;

*вербализовать эмоциональное впечатление, оказанное на него источником;

*объяснять явления, процессы, связи и отношения, выявляемые в ходе познавательной и исследовательской деятельности (приводить объяснение с изменением формы представления; объяснять, детализируя или обобщая; объяснять с заданной точки зрения);

*выявлять и называть причины события, явления, в том числе возможные /наиболее вероятные причины, возможные последствия заданной причины, самостоятельно осуществляя причинно-следственный анализ;

*делать вывод на основе критического анализа разных точек зрения, подтверждать вывод собственной аргументацией или самостоятельно полученными данными.

2. Умение создавать, применять и преобразовывать знаки и символы, модели и схемы для решения учебных и познавательных задач.

Обучающийся *сможет*:

*обозначать символом и знаком предмет и/или явление;

*определять логические связи между предметами и/или явлениями, обозначать данные логические связи с помощью знаков в схеме;

*создавать абстрактный или реальный образ предмета и/или явления;

*строить модель/схему на основе условий задачи и/или способа ее решения;

*создавать вербальные, вещественные и информационные модели с выделением существенных характеристик объекта для определения способа решения задачи в соответствии с ситуацией;

*преобразовывать модели с целью выявления общих законов, определяющих данную предметную область;

*переводить сложную по составу (многоаспектную) информацию из графического или формализованного (символьного) представления в текстовое, и наоборот;

*строить схему, алгоритм действия, исправлять или восстанавливать неизвестный ранее алгоритм на основе имеющегося знания об объекте, к которому применяется алгоритм;

*строить доказательство: прямое, косвенное, от противного;

*анализировать/рефлексировать опыт разработки и реализации учебного проекта, исследования (теоретического, эмпирического) на основе предложенной проблемной ситуации, поставленной цели и/или заданных критериев оценки продукта/результата.

3.Смысловое чтение.

Обучающийся *сможет*:

*находить в тексте требуемую информацию (в соответствии с целями своей деятельности);

*ориентироваться в содержании текста, понимать целостный смысл текста, структурировать текст; -устанавливать взаимосвязь описанных в тексте событий, явлений, процессов;

*резюмировать главную идею текста;

*преобразовывать текст, «переводя» его в другую модальность, интерпретировать текст (художественный и нехудожественный – учебный, научно-популярный, информационный);

*критически оценивать содержание и форму текста.

4.Формирование и развитие экологического мышления, умение применять его в познавательной, коммуникативной, социальной практике и профессиональной ориентации.

Обучающийся *сможет*:

*определять свое отношение к природной среде;

*анализировать влияние экологических факторов на среду обитания живых организмов;

*проводить причинный и вероятностный анализ экологических ситуаций;

*прогнозировать изменения ситуации при смене действия одного фактора на действие другого фактора;

*распространять экологические знания и участвовать в практических делах по защите окружающей среды;

*выражать свое отношение к природе через рисунки, сочинения, модели, проектные работы.

5.Развитие мотивации к овладению культурой активного использования словарей и других поисковых систем. Обучающийся сможет:

*определять необходимые ключевые поисковые слова и запросы;

осуществлять взаимодействие с электронными поисковыми системами, словарями;

*формировать множественную выборку из поисковых источников для объективизации результатов поиска;

*соотносить полученные результаты поиска со своей деятельностью.

Коммуникативные УУД

Умение организовывать учебное сотрудничество и совместную деятельность с учителем и сверстниками; работать индивидуально и в группе: находить общее решение и разрешать конфликты на основе согласования позиций и учета интересов; формулировать, аргументировать и отстаивать свое мнение.

Выпускник научится:

*определять возможные роли в совместной деятельности;

*играть определенную роль в совместной деятельности;

*принимать позицию собеседника, понимая позицию другого, различать в его речи: мнение (точку зрения), доказательство (аргументы), факты; гипотезы, аксиомы, теории;

*определять свои действия и действия партнера, которые способствовали или препятствовали продуктивной коммуникации;

*строить позитивные отношения в процессе учебной и познавательной деятельности;

*корректно и аргументированно отстаивать свою точку зрения, в дискуссии уметь выдвигать контраргументы, перефразировать свою мысль (владение механизмом эквивалентных замен);

*критически относиться к собственному мнению, с достоинством признавать ошибочность своего мнения (если оно таково) и корректировать его;

*предлагать альтернативное решение в конфликтной ситуации;

*выделять общую точку зрения в дискуссии;

*договариваться о правилах и вопросах для обсуждения в соответствии с поставленной перед группой задачей;

*организовывать учебное взаимодействие в группе (определять общие цели, распределять роли, договариваться друг с другом и т. д.);

*устранять в рамках диалога разрывы в коммуникации, обусловленные непониманием/неприятием со стороны собеседника задачи, формы или содержания диалога.

6. Умение осознанно использовать речевые средства в соответствии с задачей коммуникации для выражения своих чувств, мыслей и потребностей для планирования и регуляции своей деятельности; владение устной и письменной речью, монологической контекстной речью.

Выпускник научится:

*определять задачу коммуникации и в соответствии с ней отбирать речевые средства;

*отбирать и использовать речевые средства в процессе коммуникации с другими людьми (диалог в паре, в малой группе и т. д.);

*представлять в устной или письменной форме развернутый план собственной деятельности;

*соблюдать нормы публичной речи, регламент в монологе и дискуссии в соответствии с коммуникативной задачей;

*высказывать и обосновывать мнение (суждение) и запрашивать мнение партнера в рамках диалога;

*принимать решение в ходе диалога и согласовывать его с собеседником;

*создавать письменные «клишированные» и оригинальные тексты с использованием необходимых речевых средств;

*использовать вербальные средства (средства логической связи) для выделения смысловых блоков своего выступления;

*использовать невербальные средства или наглядные материалы, подготовленные/отобранные под руководством учителя;

*делать оценочный вывод о достижении цели коммуникации непосредственно после завершения коммуникативного контакта и обосновывать его.

3. Формирование и развитие компетентности в области использования информационно-коммуникационных технологий (далее – ИКТ).

Выпускник научится:

*целенаправленно искать и использовать информационные ресурсы, необходимые для решения учебных и практических задач с помощью средств ИКТ;

*выбирать, строить и использовать адекватную информационную модель для передачи своих мыслей средствами естественных и формальных языков в соответствии с условиями коммуникации;

*выделять информационный аспект задачи, оперировать данными, использовать модель решения задачи;

*использовать компьютерные технологии (включая выбор адекватных задаче инструментальных программно-аппаратных средств и сервисов) для решения информационных и коммуникационных учебных задач, в том числе: вычисление, написание писем, сочинений, докладов, рефератов, создание презентаций и др.;

*использовать информацию с учетом этических и правовых норм;

*создавать информационные ресурсы разного типа и для разных аудиторий, соблюдать информационную гигиену и правила информационной безопасности.

Предметные результаты освоения учебного предмета «Родная (русская) литература»:

1) осознание значимости чтения и изучения родной литературы для своего дальнейшего развития; формирование потребности в систематическом чтении как средстве познания мира и себя в этом мире, гармонизации отношений человека и общества, многоаспектного диалога;

2) понимание родной литературы как одной из основных национально-культурных ценностей народа, как особого способа познания жизни;

3) обеспечение культурной самоидентификации, осознание коммуникативно-эстетических возможностей родного языка на основе изучения выдающихся произведений культуры своего народа, российской и мировой культуры;

4) воспитание квалифицированного читателя со сформированным эстетическим вкусом, способного аргументировать свое мнение и оформлять его словесно в устных и письменных высказываниях разных жанров, создавать развернутые высказывания аналитического и интерпретирующего характера, участвовать в обсуждении прочитанного, сознательно планировать свое досуговое чтение;

5) развитие способности понимать литературные художественные произведения, отражающие разные этнокультурные традиции;

6) овладение процедурами смыслового и эстетического анализа текста на основе понимания принципиальных отличий литературного художественного текста от научного, делового, публицистического и т.п., формирование умений воспринимать, анализировать, критически оценивать и интерпретировать прочитанное, осознавать художественную картину жизни, отраженную в литературном произведении, на уровне не только эмоционального восприятия, но и интеллектуального осмысления.

Предметные результаты обучения

Устное народное творчество

5 класс

Пятиклассник научится:

- видеть черты русского национального характера в героях русских сказок,
- учитывая жанрово-родовые признаки произведений устного народного творчества, выбирать фольклорные произведения для самостоятельного чтения;
- целенаправленно использовать малые фольклорные жанры в своих устных и письменных высказываниях;
- определять с помощью пословицы жизненную/вымышленную ситуацию;
- выразительно читать сказки, в том числе сибирские, соблюдая соответствующий интонационный рисунок устного рассказывания;
- пересказывать сказки, чётко выделяя сюжетные линии, не пропуская значимых композиционных элементов, используя в своей речи характерные для русских народных сказок художественные приёмы;
- выявлять в сказках характерные художественные приёмы и на этой основе определять жанровую разновидность сказки.

Пятиклассник получит возможность научиться:

- сравнивая сказки, принадлежащие разным народам, видеть в них воплощение нравственного идеала конкретного народа (находить общее и различное с *идеалом русского* и своего народов);
- рассказывать о самостоятельно прочитанной сказке, обосновывая свой выбор;
- сочинять сказку (в том числе и по пословице).

6 класс

Шестиклассник научится:

- видеть черты русского национального характера в героях русских былин;
- учитывая жанрово-родовые признаки произведений устного народного творчества, выбирать фольклорные произведения для самостоятельного чтения;
- выразительно читать былины, соблюдая соответствующий интонационный рисунок устного рассказывания; - пересказывать былины, чётко выделяя сюжетные линии, не пропуская значимых композиционных элементов, используя в своей речи характерные для былин художественные приёмы;

Шестиклассник получит возможность научиться:

- рассказывать о самостоятельно прочитанной былине, обосновывая свой выбор;

- сочинять былинку и/или придумывать сюжетные линии о своём районе, городе, о своей школе и т.п.;
- сравнивая произведения героического эпоса разных народов (былину и сагу, былину и сказание), определять черты русского национального характера;
- выбирать произведения устного народного творчества русского народов для самостоятельного чтения, руководствуясь конкретными целевыми установками;
- устанавливать связи между фольклорными произведениями разных народов на уровне тематики, проблематики, образов (по принципу сходства и различия).

7 класс

Семиклассник научится:

- осознанно воспринимать и понимать фольклорный текст;
- различать фольклорные и литературные произведения, в том числе сибирские;
- обращаться к пословицам, поговоркам, фольклорным образам, традиционным фольклорным приёмам в различных ситуациях речевого общения, сопоставлять фольклорную сказку и её интерпретацию средствами других искусств (иллюстрация, мультипликация, художественный фильм);
- выделять нравственную проблематику фольклорных текстов как основу для развития представлений о нравственном идеале своего и русского народов, формирования представлений о русском национальном характере;
- видеть необычное в обычном, устанавливать неочевидные связи между предметами, явлениями, действиями.

Семиклассник получит возможность научиться:

- сравнивая произведения героического эпоса разных народов, определять черты национального характера;
- выбирать произведения устного народного творчества русского народов для самостоятельного чтения, руководствуясь конкретными целевыми установками;
- устанавливать связи между фольклорными произведениями разных народов на уровне тематики, проблематики, образов (по принципу сходства и различия).

8 класс

Восьмиклассник научится:

- осознанно воспринимать и понимать фольклорный текст; различать фольклорные и литературные произведения, обращаться к пословицам, поговоркам, фольклорным образам русского и сибирских народов, традиционным фольклорным приёмам в различных ситуациях речевого общения, сопоставлять фольклорную сказку и её интерпретацию средствами других искусств (иллюстрация, мультипликация, художественный фильм);
- выделять нравственную проблематику фольклорных текстов как основу для развития представлений о нравственном идеале своего и русского народов, формирования представлений о русском национальном характере;
- учитывая жанрово-родовые признаки произведений устного народного творчества, выбирать фольклорные произведения для самостоятельного чтения;
- целенаправленно использовать малые фольклорные жанры в своих устных и письменных высказываниях;
- определять с помощью пословицы жизненную/вымышленную ситуацию;
- выразительно читать произведения устного народного творчества, соблюдая соответствующий интонационный рисунок устного рассказывания;

Восьмиклассник получит возможность научиться:

- сравнивая произведения, принадлежащие разным народам, видеть в них воплощение нравственного идеала русского народа;
- рассказывать о самостоятельно прочитанном произведении, обосновывая свой выбор.

5 класс

Пятиклассник научится:

- осознанно воспринимать художественное произведение в единстве формы и содержания;
- воспринимать художественный текст как произведение искусства, послание автора читателю, современнику и потомку;
- определять для себя актуальную и перспективную цели чтения художественной литературы; выбирать произведения для самостоятельного чтения.

Пятиклассник получит возможность научиться:

- сопоставлять произведения русской и мировой литературы самостоятельно (или под руководством учителя), определяя линии сопоставления, выбирая аспект для сопоставительного анализа;
- вести самостоятельную проектно-исследовательскую деятельность и оформлять её результаты в разных форматах (работа исследовательского характера, реферат, проект).

6 класс

Шестиклассник научится:

- осознанно воспринимать художественное произведение русской литературы в единстве формы и содержания; адекватно понимать художественный текст и давать его смысловой анализ;
- воспринимать художественный текст как произведение искусства, послание автора читателю, современнику и потомку;
- определять для себя актуальную и перспективную цели чтения художественной литературы; выбирать произведения для самостоятельного чтения;
- анализировать и истолковывать произведения разной жанровой природы, аргументировано формулируя своё отношение к прочитанному;
- создавать собственный текст аналитического и интерпретирующего характера в различных форматах;
- сопоставлять произведение словесного искусства и его воплощение в других искусствах.

Шестиклассник получит возможность научиться:

- выбирать путь анализа произведения, адекватный жанрово-родовой природе художественного текста;
- сопоставлять «чужие» тексты интерпретирующего характера, аргументировано оценивать их;
- оценивать интерпретацию художественного текста, созданную средствами других искусств;
- вести самостоятельную проектно-исследовательскую деятельность и оформлять её результаты в разных форматах (работа исследовательского характера, реферат, проект).

7 класс

Семиклассник научится:

- осознанно воспринимать художественное произведение русской литературы в единстве формы и содержания; адекватно понимать художественный текст и давать его смысловой анализ; интерпретировать прочитанное, устанавливать поле читательских ассоциаций, отбирать произведения для чтения;
- воспринимать художественный текст как произведение искусства, послание автора читателю, современнику и потомку;
- определять для себя актуальную и перспективную цели чтения художественной литературы; выбирать произведения для самостоятельного чтения;
- выявлять и интерпретировать авторскую позицию, определяя своё к ней отношение, и на этой основе формировать собственные ценностные ориентации;
- определять актуальность произведений для читателей разных поколений и вступать в диалог с другими читателями.

Семиклассник получит возможность научиться:

- выбирать путь анализа произведения, адекватный жанрово-родовой природе художественного текста;
- дифференцировать элементы поэтики художественного текста, видеть их художественную и смысловую функцию;
- сопоставлять «чужие» тексты интерпретирующего характера, аргументировано оценивать их;
- оценивать интерпретацию художественного текста, созданную средствами других искусств;
- вести самостоятельную проектно-исследовательскую деятельность и оформлять её результаты в разных форматах (работа исследовательского характера, реферат, проект).

8 класс

Восьмиклассник научится:

- осознанно воспринимать художественное произведение русской литературы в единстве формы и содержания; адекватно понимать художественный текст и давать его смысловой анализ;
- интерпретировать прочитанное, устанавливать поле читательских ассоциаций, отбирать произведения для чтения;
- воспринимать художественный текст как произведение искусства, послание автора читателю, современнику и потомку;
- определять для себя актуальную и перспективную цели чтения художественной литературы; выбирать произведения для самостоятельного чтения;
- выявлять и интерпретировать авторскую позицию, определяя своё к ней отношение, и на этой основе формировать собственные ценностные ориентации;
- определять актуальность произведений для читателей разных поколений и вступать в диалог с другими читателями;
- анализировать и истолковывать произведения разной жанровой природы, аргументированно формулируя своё отношение к прочитанному произведению;
- создавать собственный текст аналитического и интерпретирующего характера в различных форматах;
- сопоставлять произведение словесного искусства и его воплощение в других искусствах;
- работать с разными источниками информации и владеть основными способами её обработки и презентации.

Восьмиклассник получит возможность научиться:

- выбирать путь анализа произведения, адекватный жанрово-родовой природе художественного текста;
- дифференцировать элементы поэтики художественного текста, видеть их художественную и смысловую функцию;
- сопоставлять «чужие» тексты интерпретирующего характера, аргументированно оценивать их;
- оценивать интерпретацию художественного текста, созданную средствами других искусств;
- создавать собственную интерпретацию изученного текста средствами других искусств;
- сопоставлять произведения русской и мировой литературы самостоятельно (или под руководством учителя), определяя линии сопоставления, выбирая аспект для сопоставительного анализа;
- вести самостоятельную проектно-исследовательскую деятельность и оформлять её результаты в разных форматах (работа исследовательского характера, реферат, проект).

9 класс

Выпускник научится:

- осознанно воспринимать художественное произведение русской литературы в единстве формы и содержания; адекватно понимать художественный текст и давать его смысловой анализ; интерпретировать прочитанное, устанавливать поле читательских ассоциаций, отбирать произведения для чтения;

- воспринимать художественный текст как произведение искусства, послание автора читателю, современнику и потомку;

- определять для себя актуальную и перспективную цели чтения художественной литературы; выбирать произведения для самостоятельного чтения;

- выявлять и интерпретировать авторскую позицию, определяя своё к ней отношение, и на этой основе формировать собственные ценностные ориентации;

- определять актуальность произведений для читателей разных поколений и вступать в диалог с другими читателями;

- анализировать и истолковывать произведения разной жанровой природы, аргументированно формулируя своё отношение к прочитанному;

- создавать собственный текст аналитического и интерпретирующего характера в различных форматах;

- сопоставлять произведение словесного искусства и его воплощение в других искусствах;

- работать с разными источниками информации и владеть основными способами её обработки и презентации.

Выпускник получит возможность научиться:

- выбирать путь анализа произведения, адекватный жанрово-родовой природе художественного текста;

- дифференцировать элементы поэтики художественного текста, видеть их художественную и смысловую функцию;

- сопоставлять «чужие» тексты интерпретирующего характера, аргументированно оценивать их;

- оценивать интерпретацию художественного текста, созданную средствами других искусств;

- создавать собственную интерпретацию изученного текста средствами других искусств;

- сопоставлять произведения русской и мировой литературы самостоятельно (или под руководством учителя), определяя линии сопоставления, выбирая аспект для сопоставительного анализа;

- вести самостоятельную проектно-исследовательскую деятельность и оформлять её результаты в разных форматах (работа исследовательского характера, реферат, проект).

1.2.5.4. Иностранный язык (английский язык)

Коммуникативные умения

Говорение. Диалогическая речь

Выпускник научится:

• вести диалог (диалог этикетного характера, диалог—расспрос, диалог побуждение к действию; комбинированный диалог) в стандартных ситуациях неофициального общения в рамках освоенной тематики, соблюдая нормы речевого этикета, принятые в стране изучаемого языка.

Выпускник получит возможность научиться:

• вести диалог-обмен мнениями;

• брать и давать интервью;

• вести диалог-расспрос на основе нелинейного текста (таблицы, диаграммы и т. д.).

Говорение. Монологическая речь

Выпускник научится:

- строить связное монологическое высказывание с опорой на зрительную наглядность и/или вербальные опоры (ключевые слова, план, вопросы) в рамках освоенной тематики;
- описывать события с опорой на зрительную наглядность и/или вербальную опору (ключевые слова, план, вопросы);
- давать краткую характеристику реальных людей и литературных персонажей;
- передавать основное содержание прочитанного текста с опорой или без опоры на текст, ключевые слова/ план/ вопросы;
- описывать картинку/ фото с опорой или без опоры на ключевые слова/ план/ вопросы.

Выпускник получит возможность научиться:

- *делать сообщение на заданную тему на основе прочитанного;*
- *комментировать факты из прочитанного/ прослушанного текста, выразить и аргументировать свое отношение к прочитанному/ прослушанному;*
- *кратко высказываться без предварительной подготовки на заданную тему в соответствии с предложенной ситуацией общения;*
- *кратко высказываться с опорой на нелинейный текст (таблицы, диаграммы, расписание и т. п.);*
- *кратко излагать результаты выполненной проектной работы.*

Аудирование

Выпускник научится:

- воспринимать на слух и понимать основное содержание несложных аутентичных текстов, содержащих некоторое количество неизученных языковых явлений;
- воспринимать на слух и понимать нужную/интересующую/ запрашиваемую информацию в аутентичных текстах, содержащих как изученные языковые явления, так и некоторое количество неизученных языковых явлений.

Выпускник получит возможность научиться:

- *выделять основную тему в воспринимаемом на слух тексте;*
- *использовать контекстуальную или языковую догадку при восприятии на слух текстов, содержащих незнакомые слова.*

Чтение

Выпускник научится:

- читать и понимать основное содержание несложных аутентичных текстов, содержащие отдельные неизученные языковые явления;
- читать и находить в несложных аутентичных текстах, содержащих отдельные неизученные языковые явления, нужную/интересующую/ запрашиваемую информацию, представленную в явном и в неявном виде;
- читать и полностью понимать несложные аутентичные тексты, построенные на изученном языковом материале;
- выразительно читать вслух небольшие построенные на изученном языковом материале аутентичные тексты, демонстрируя понимание прочитанного.

Выпускник получит возможность научиться:

- *устанавливать причинно-следственную взаимосвязь фактов и событий, изложенных в несложном аутентичном тексте;*
- *восстанавливать текст из разрозненных абзацев или путем добавления выпущенных фрагментов.*

Письменная речь

Выпускник научится:

- заполнять анкеты и формуляры, сообщая о себе основные сведения (имя, фамилия, пол, возраст, гражданство, национальность, адрес и т. д.);
- писать короткие поздравления с днем рождения и другими праздниками, с употреблением формул речевого этикета, принятых в стране изучаемого языка, выразить пожелания (объемом 30–40 слов, включая адрес);

- писать личное письмо в ответ на письмо-стимул с употреблением формул речевого этикета, принятых в стране изучаемого языка: сообщать краткие сведения о себе и запрашивать аналогичную информацию о друге по переписке; выражать благодарность, извинения, просьбу; давать совет и т. д. (объемом 100–120 слов, включая адрес);

- писать небольшие письменные высказывания с опорой на образец/ план.

Выпускник получит возможность научиться:

- *делать краткие выписки из текста с целью их использования в собственных устных высказываниях;*

- *писать электронное письмо (e-mail) зарубежному другу в ответ на электронное письмо-стимул;*

- *составлять план/ тезисы устного или письменного сообщения;*

- *кратко излагать в письменном виде результаты проектной деятельности;*

- *писать небольшое письменное высказывание с опорой на нелинейный текст (таблицы, диаграммы и т. п.).*

Языковые навыки и средства оперирования ими

Орфография и пунктуация

Выпускник научится:

- правильно писать изученные слова;

- правильно ставить знаки препинания в конце предложения: точку в конце повествовательного предложения, вопросительный знак в конце вопросительного предложения, восклицательный знак в конце восклицательного предложения;

- расставлять в личном письме знаки препинания, диктуемые его форматом, в соответствии с нормами, принятыми в стране изучаемого языка.

Выпускник получит возможность научиться:

- *сравнивать и анализировать буквосочетания английского языка и их транскрипцию.*

Фонетическая сторона речи

Выпускник научится:

- различать на слух и адекватно, без фонематических ошибок, ведущих к сбою коммуникации, произносить слова изучаемого иностранного языка;

- соблюдать правильное ударение в изученных словах;

- различать коммуникативные типы предложений по их интонации;

- членить предложение на смысловые группы;

- адекватно, без ошибок, ведущих к сбою коммуникации, произносить фразы с точки зрения их ритмико-интонационных особенностей (побудительное предложение; общий, специальный, альтернативный и разделительный вопросы), в том числе, соблюдая правило отсутствия фразового ударения на служебных словах.

Выпускник получит возможность научиться:

- *выражать модальные значения, чувства и эмоции с помощью интонации;*

- *различать британские и американские варианты английского языка в прослушанных высказываниях.*

Лексическая сторона речи

Выпускник научится:

- узнавать в письменном и звучащем тексте изученные лексические единицы (слова, словосочетания, реплики-клише речевого этикета), в том числе многозначные в пределах тематики основной школы;

- употреблять в устной и письменной речи в их основном значении изученные лексические единицы (слова, словосочетания, реплики-клише речевого этикета), в том числе многозначные, в пределах тематики основной школы в соответствии с решаемой коммуникативной задачей;

- соблюдать существующие в английском языке нормы лексической сочетаемости;

- распознавать и образовывать родственные слова с использованием словосложения и конверсии в пределах тематики основной школы в соответствии с решаемой коммуникативной задачей;

- распознавать и образовывать родственные слова с использованием аффиксации в пределах тематики основной школы в соответствии с решаемой коммуникативной задачей:

- глаголы при помощи аффиксов *dis-*, *mis-*, *re-*, *-ize/-ise*;

- именасуществительныеприпомощисуффиксов *-or/ -er, -ist* , *-sion/-tion, -nce/-ence, -ment, -ity* , *-ness, -ship, -ing*;

- именаприлагательныеприпомощиаффиксов *inter-*; *-y, -ly, -ful* , *-al* , *-ic, -ian/an, -ing*; *-ous, -able/ible, -less, -ive*;

- наречия при помощи суффикса *-ly*;

- имена существительные, имена прилагательные, наречия при помощи отрицательных префиксов *in-*, *im-/in-*;

- числительные при помощи суффиксов *-teen, -ty; -th*.

Выпускник получит возможность научиться:

- *распознавать и употреблять в речи в нескольких значениях многозначные слова, изученные в пределах тематики основной школы;*

- *знать различия между явлениями синонимии и антонимии; употреблять в речи изученные синонимы и антонимы адекватно ситуации общения;*

- *распознавать и употреблять в речи наиболее распространенные фразовые глаголы;*

- *распознавать принадлежность слов к частям речи по аффиксам;*

- *распознавать и употреблять в речи различные средства связи в тексте для обеспечения его целостности (firstly, to begin with, however, as for me, finally, at last, etc.);*

- *использовать языковую догадку в процессе чтения и аудирования (догадываться о значении незнакомых слов по контексту, по сходству с русским/ родным языком, по словообразовательным элементам.*

Грамматическая сторона речи

Выпускник научится:

- оперировать в процессе устного и письменного общения основными синтаксическими конструкциями и морфологическими формами в соответствии с коммуникативной задачей в коммуникативно-значимом контексте:

- распознавать и употреблять в речи различные коммуникативные типы предложений: повествовательные (в утвердительной и отрицательной форме) вопросительные (общий, специальный, альтернативный и разделительный вопросы), побудительные (в утвердительной и отрицательной форме) и восклицательные;

- распознавать и употреблять в речи распространенные и нераспространенные простые предложения, в том числе с несколькими обстоятельствами, следующими в определенном порядке;

- распознавать и употреблять в речи предложения с начальным *It*;

- распознавать и употреблять в речи предложения с начальным *There+to be*;

- распознавать и употреблять в речи сложносочиненные предложения с сочинительными союзами *and, but, or*;

- распознавать и употреблять в речи сложноподчиненные предложения с союзами и союзными словами *because, if, that, who, which, what, when, where, how, why*;

- использовать косвенную речь в утвердительных и вопросительных предложениях в настоящем и прошедшем времени;

- распознавать и употреблять в речи условные предложения реального характера (Conditional I – *If I see Jim, I'll invite him to our school party*) и нереального характера (Conditional II – *If I were you, I would start learning French*);

- распознавать и употреблять в речи имена существительные в единственном числе и во множественном числе, образованные по правилу, и исключения;

- распознавать и употреблять в речи существительные с определенным/неопределенным/нулевым артиклем;
- распознавать и употреблять в речи местоимения: личные (в именительном и объектном падежах, в абсолютной форме), притяжательные, возвратные, указательные, неопределенные и их производные, относительные, вопросительные;
- распознавать и употреблять в речи имена прилагательные в положительной, сравнительной и превосходной степенях, образованные по правилу, и исключения;
- распознавать и употреблять в речи наречия времени и образа действия и слова, выражающие количество (*many/much, few/afew, little/alittle*); наречия в положительной, сравнительной и превосходной степенях, образованные по правилу и исключения;
- распознавать и употреблять в речи количественные и порядковые числительные;
- распознавать и употреблять в речи глаголы в наиболее употребительных временных формах действительного залога: Present Simple, Future Simple и Past Simple, Present и Past Continuous, Present Perfect;
- распознавать и употреблять в речи различные грамматические средства для выражения будущего времени: Simple Future, *to be going to*, Present Continuous;
- распознавать и употреблять в речи модальные глаголы и их эквиваленты (*may, can, could, be able to, must, have to, should*);
- распознавать и употреблять в речи глаголы в следующих формах страдательного залога: Present Simple Passive, Past Simple Passive;
- распознавать и употреблять в речи предлоги места, времени, направления; предлоги, употребляемые при глаголах в страдательном залоге.

Выпускник получит возможность научиться:

- *распознавать сложноподчиненные предложения с придаточными: времени с союзом since; цели с союзом so that; условия с союзом unless; определительными с союзами who, which, that;*
- *распознавать и употреблять в речи сложноподчиненные предложения с союзами whoever, whatever, however, whenever;*
- *распознавать и употреблять в речи предложения с конструкциями as ... as; not so ... as; either ... or; neither ... nor;*
- *распознавать и употреблять в речи предложения с конструкцией I wish;*
- *распознавать и употреблять в речи конструкции с глаголами на -ing: to love/hate doing something; Stop talking;*
- *распознавать и употреблять в речи конструкции It takes me ... to do something; to look / feel / be happy;*
- *распознавать и употреблять в речи определения, выраженные прилагательными, в правильном порядке их следования;*
- *распознавать и употреблять в речи глаголы во временных формах действительного залога: Past Perfect, Present Perfect Continuous, Future-in-the-Past;*
- *распознавать и употреблять в речи глаголы в формах страдательного залога Future Simple Passive, Present Perfect Passive;*
- *распознавать и употреблять в речи модальные глаголы need, shall, might, would;*
- *распознавать по формальным признакам и понимать значение неличных форм глагола (инфинитива, герундия, причастия I и II, отглагольного существительного) без различения их функций и употребляемых в речи;*
- *распознавать и употреблять в речи словосочетания «Причастие I+существительное» (a playing child) и «Причастие II+существительное» (a written poem).*

Социокультурные знания и умения

Выпускник научится:

- употреблять в устной и письменной речи в ситуациях формального и неформального общения основные нормы речевого этикета, принятые в странах изучаемого языка;

- представлять родную страну и культуру на английском языке;
- понимать социокультурные реалии при чтении и аудировании в рамках изученного материала.

Выпускник получит возможность научиться:

- *использовать социокультурные реалии при создании устных и письменных высказываний;*
- *находить сходство и различие в традициях родной страны и страны/стран изучаемого языка.*

Компенсаторные умения

Выпускник научится:

- выходить из положения при дефиците языковых средств: использовать переспрос при говорении.

Выпускник получит возможность научиться:

- *использовать перифраз, синонимические и антонимические средства при говорении;*
- *пользоваться языковой и контекстуальной догадкой при аудировании и чтении.*

1.2.5.5.История России. Всеобщая история¹

Предметные результаты освоения курса истории на уровне основного общего образования предполагают, что у учащегося сформированы:

- целостные представления об историческом пути человечества, разных народов и государств как необходимой основы миропонимания и познания современного общества; о преемственности исторических эпох и непрерывности исторических процессов; о месте и роли России в мировой истории;
- базовые исторические знания об основных этапах и закономерностях развития человеческого общества с древности до наших дней;
- способность применять понятийный аппарат исторического знания и приемы исторического анализа для раскрытия сущности и значения событий и явлений прошлого и современности;
- способность применять исторические знания для осмысления общественных событий и явлений прошлого и современности;
- умение искать, анализировать, систематизировать и оценивать историческую информацию различных исторических и современных источников, раскрывая ее социальную принадлежность и познавательную ценность; способность определять и аргументировать свое отношение к ней;
- умение работать с письменными, изобразительными и вещественными историческими источниками, понимать и интерпретировать содержащуюся в них информацию;
- уважение к мировому и отечественному историческому наследию, культуре своего и других народов; готовность применять исторические знания для выявления и сохранения исторических и культурных памятников своей страны и мира.

История Древнего мира (5 класс)

Выпускник научится:

- определять место исторических событий во времени, объяснять смысл основных хронологических понятий, терминов (тысячелетие, век, до нашей эры, нашей эры);
- использовать историческую карту как источник информации о расселении человеческих общностей в эпохи первобытности и Древнего мира, расположении древних цивилизаций и государств, местах важнейших событий;

- проводить поиск информации в отрывках исторических текстов, материальных памятниках Древнего мира;
- описывать условия существования, основные занятия, образ жизни людей в древности, памятники древней культуры; рассказывать о событиях древней истории;
- раскрывать характерные, существенные черты: а) форм государственного устройства древних обществ (с использованием понятий «деспотия», «полис», «республика», «закон», «империя», «метрополия», «колония» и др.); б) положения основных групп населения в древневосточных и античных обществах (правители и подданные, свободные и рабы); в) религиозных верований людей в древности;
- объяснять, в чем заключались назначение и художественные достоинства памятников древней культуры: архитектурных сооружений, предметов быта, произведений искусства;
- давать оценку наиболее значительным событиям и личностям древней истории.

Выпускник получит возможность научиться:

- *давать характеристику общественного строя древних государств;*
- *сопоставлять свидетельства различных исторических источников, выявляя в них общее и различия;*
- *видеть проявления влияния античного искусства в окружающей среде;*
- *высказывать суждения о значении и месте исторического и культурного наследия древних обществ в мировой истории.*

История Средних веков. От Древней Руси к Российскому государству (VIII – XV вв.) (6 класс)

Выпускник научится:

- локализовать во времени общие рамки и события Средневековья, этапы становления и развития Российского государства; соотносить хронологию истории Руси и всеобщей истории;
- использовать историческую карту как источник информации о территории, об экономических и культурных центрах Руси и других государств в Средние века, о направлениях крупнейших передвижений людей – походов, завоеваний, колонизаций и др.;
- проводить поиск информации в исторических текстах, материальных исторических памятниках Средневековья;
- составлять описание образа жизни различных групп населения в средневековых обществах на Руси и в других странах, памятников материальной и художественной культуры; рассказывать о значительных событиях средневековой истории;
- раскрывать характерные, существенные черты: а) экономических и социальных отношений, политического строя на Руси и в других государствах; б) ценностей, господствовавших в средневековых обществах, религиозных воззрений, представлений средневекового человека о мире;
- объяснять причины и следствия ключевых событий отечественной и всеобщей истории Средних веков;
- сопоставлять развитие Руси и других стран в период Средневековья, показывать общие черты и особенности (в связи с понятиями «политическая раздробленность», «централизованное государство» и др.);
- давать оценку событиям и личностям отечественной и всеобщей истории Средних веков.

Выпускник получит возможность научиться:

- *давать сопоставительную характеристику политического устройства государств Средневековья (Русь, Запад, Восток);*
- *сравнивать свидетельства различных исторических источников, выявляя в них общее и различия;*
- *составлять на основе информации учебника и дополнительной литературы описание памятников средневековой культуры Руси и других стран, объяснять, в чем заключаются их художественные достоинства и значение.*

История Нового времени. Россия в XVI – XIX веках (7–9 класс)

Выпускник научится:

- локализовать во времени хронологические рамки и рубежные события Нового времени как исторической эпохи, основные этапы отечественной и всеобщей истории Нового времени; соотносить хронологию истории России и всеобщей истории в Новое время;
- использовать историческую карту как источник информации о границах России и других государств в Новое время, об основных процессах социально-экономического развития, о местах важнейших событий, направлениях значительных передвижений – походов, завоеваний, колонизации и др.;
- анализировать информацию различных источников по отечественной и всеобщей истории Нового времени;
- составлять описание положения и образа жизни основных социальных групп в России и других странах в Новое время, памятников материальной и художественной культуры; рассказывать о значительных событиях и личностях отечественной и всеобщей истории Нового времени;
- систематизировать исторический материал, содержащийся в учебной и дополнительной литературе по отечественной и всеобщей истории Нового времени;
- раскрывать характерные, существенные черты: а) экономического и социального развития России и других стран в Новое время; б) эволюции политического строя (включая понятия «монархия», «самодержавие», «абсолютизм» и др.); в) развития общественного движения («консерватизм», «либерализм», «социализм»); г) представлений о мире и общественных ценностях; д) художественной культуры Нового времени;
- объяснять причины и следствия ключевых событий и процессов отечественной и всеобщей истории Нового времени (социальных движений, реформ и революций, взаимодействий между народами и др.);
- сопоставлять развитие России и других стран в Новое время, сравнивать исторические ситуации и события;
- давать оценку событиям и личностям отечественной и всеобщей истории Нового времени.

Выпускник получит возможность научиться:

- *используя историческую карту, характеризовать социально-экономическое и политическое развитие России, других государств в Новое время;*
- *использовать элементы источниковедческого анализа при работе с историческими материалами (определение принадлежности и достоверности источника, позиций автора и др.);*
- *сравнивать развитие России и других стран в Новое время, объяснять, в чем заключались общие черты и особенности;*
- *применять знания по истории России и своего края в Новое время при составлении описаний исторических и культурных памятников своего города, края и т. д.*

1.2.5.6. Обществознание

Человек. Деятельность человека

Выпускник научится:

- использовать знания о биологическом и социальном в человеке для характеристики его природы;
- характеризовать основные возрастные периоды жизни человека, особенности подросткового возраста;
- в модельных и реальных ситуациях выделять существенные характеристики и основные виды деятельности людей, объяснять роль мотивов в деятельности человека;
- характеризовать и иллюстрировать конкретными примерами группы потребностей человека;
- приводить примеры основных видов деятельности человека;

- выполнять несложные практические задания по анализу ситуаций, связанных с различными способами разрешения межличностных конфликтов; выражать собственное отношение к различным способам разрешения межличностных конфликтов.

Выпускник получит возможность научиться:

- *выполнять несложные практические задания, основанные на ситуациях, связанных с деятельностью человека;*
- *оценивать роль деятельности в жизни человека и общества;*
- *оценивать последствия удовлетворения мнимых потребностей, на примерах показывать опасность удовлетворения мнимых потребностей, угрожающих здоровью;*
- *использовать элементы причинно-следственного анализа при характеристике межличностных конфликтов;*
- *моделировать возможные последствия позитивного и негативного воздействия группы на человека, делать выводы.*

Общество

Выпускник научится:

- демонстрировать на примерах взаимосвязь природы и общества, раскрывать роль природы в жизни человека;
- распознавать на основе приведенных данных основные типы обществ;
- характеризовать движение от одних форм общественной жизни к другим; оценивать социальные явления с позиций общественного прогресса;
- различать экономические, социальные, политические, культурные явления и процессы общественной жизни;
- выполнять несложные познавательные и практические задания, основанные на ситуациях жизнедеятельности человека в разных сферах общества;
- характеризовать экологический кризис как глобальную проблему человечества, раскрывать причины экологического кризиса;
- на основе полученных знаний выбирать в предлагаемых модельных ситуациях и осуществлять на практике экологически рациональное поведение;
- раскрывать влияние современных средств массовой коммуникации на общество и личность;
- конкретизировать примерами опасность международного терроризма.

Выпускник получит возможность научиться:

- *наблюдать и характеризовать явления и события, происходящие в различных сферах общественной жизни;*
- *выявлять причинно-следственные связи общественных явлений и характеризовать основные направления общественного развития;*
- *осознанно содействовать защите природы.*

Социальные нормы

Выпускник научится:

- раскрывать роль социальных норм как регуляторов общественной жизни и поведения человека;
- различать отдельные виды социальных норм;
- характеризовать основные нормы морали;
- критически осмысливать информацию морально-нравственного характера, полученную из разнообразных источников, систематизировать, анализировать полученные данные; применять полученную информацию для определения собственной позиции, для соотнесения своего поведения и поступков других людей с нравственными ценностями;
- раскрывать сущность патриотизма, гражданственности; приводить примеры проявления этих качеств из истории и жизни современного общества;
- характеризовать специфику норм права;
- сравнивать нормы морали и права, выявлять их общие черты и особенности;

- раскрывать сущность процесса социализации личности;
- объяснять причины отклоняющегося поведения;
- описывать негативные последствия наиболее опасных форм отклоняющегося поведения.

Выпускник получит возможность научиться:

- *использовать элементы причинно-следственного анализа для понимания влияния моральных устоев на развитие общества и человека;*
- *оценивать социальную значимость здорового образа жизни.*

Сфера духовной культуры

Выпускник научится:

- характеризовать развитие отдельных областей и форм культуры, выражать свое мнение о явлениях культуры;
- описывать явления духовной культуры;
- объяснять причины возрастания роли науки в современном мире;
- оценивать роль образования в современном обществе;
- различать уровни общего образования в России;
- находить и извлекать социальную информацию о достижениях и проблемах развития культуры из адаптированных источников различного типа;
- описывать духовные ценности российского народа и выражать собственное отношение к ним;
- объяснять необходимость непрерывного образования в современных условиях;
- учитывать общественные потребности при выборе направления своей будущей профессиональной деятельности;
- раскрывать роль религии в современном обществе;
- характеризовать особенности искусства как формы духовной культуры.

Выпускник получит возможность научиться:

- *описывать процессы создания, сохранения, трансляции и усвоения достижений культуры;*
- *характеризовать основные направления развития отечественной культуры в современных условиях;*
- *критически воспринимать сообщения и рекламу в СМИ и Интернете о таких направлениях массовой культуры, как шоу-бизнес и мода.*

Социальная сфера

Выпускник научится:

- описывать социальную структуру в обществах разного типа, характеризовать основные социальные общности и группы;
- объяснять взаимодействие социальных общностей и групп;
- характеризовать ведущие направления социальной политики Российского государства;
- выделять параметры, определяющие социальный статус личности;
- приводить примеры предписанных и достигаемых статусов;
- описывать основные социальные роли подростка;
- конкретизировать примерами процесс социальной мобильности;
- характеризовать межнациональные отношения в современном мире;
- объяснять причины межнациональных конфликтов и основные пути их разрешения;
- характеризовать, раскрывать на конкретных примерах основные функции семьи в обществе;
- раскрывать основные роли членов семьи;
- характеризовать основные слагаемые здорового образа жизни; осознанно выбирать верные критерии для оценки безопасных условий жизни;

- выполнять несложные практические задания по анализу ситуаций, связанных с различными способами разрешения семейных конфликтов. Выражать собственное отношение к различным способам разрешения семейных конфликтов.

Выпускник получит возможность научиться:

- *раскрывать понятия «равенство» и «социальная справедливость» с позиций историзма;*

- *выражать и обосновывать собственную позицию по актуальным проблемам молодежи;*

- *выполнять несложные практические задания по анализу ситуаций, связанных с различными способами разрешения семейных конфликтов; выражать собственное отношение к различным способам разрешения семейных конфликтов;*

- *формировать положительное отношение к необходимости соблюдать здоровый образ жизни; корректировать собственное поведение в соответствии с требованиями безопасности жизнедеятельности;*

- *использовать элементы причинно-следственного анализа при характеристике семейных конфликтов;*

- *находить и извлекать социальную информацию о государственной семейной политике из адаптированных источников различного типа.*

Политическая сфера жизни общества

Выпускник научится:

- объяснять роль политики в жизни общества;
- различать и сравнивать различные формы правления, иллюстрировать их примерами;
- давать характеристику формам государственно-территориального устройства;
- различать различные типы политических режимов, раскрывать их основные признаки;

- *раскрывать на конкретных примерах основные черты и принципы демократии;*

- *называть признаки политической партии, раскрывать их на конкретных примерах;*

- *характеризовать различные формы участия граждан в политической жизни.*

Выпускник получит возможность научиться:

- *осознавать значение гражданской активности и патриотической позиции в укреплении нашего государства;*

- *соотносить различные оценки политических событий и процессов и делать обоснованные выводы.*

Гражданин и государство

Выпускник научится:

- характеризовать государственное устройство Российской Федерации, называть органы государственной власти страны, описывать их полномочия и компетенцию;

- *объяснять порядок формирования органов государственной власти РФ;*

- *раскрывать достижения российского народа;*

- *объяснять и конкретизировать примерами смысл понятия «гражданство»;*

- *называть и иллюстрировать примерами основные права и свободы граждан, гарантированные Конституцией РФ;*

- *осознавать значение патриотической позиции в укреплении нашего государства;*

- *характеризовать конституционные обязанности гражданина.*

Выпускник получит возможность научиться:

- *аргументированно обосновывать влияние происходящих в обществе изменений на положение России в мире;*

- *использовать знания и умения для формирования способности уважать права других людей, выполнять свои обязанности гражданина РФ.*

Основы российского законодательства

Выпускник научится:

- характеризовать систему российского законодательства;
- раскрывать особенности гражданской дееспособности несовершеннолетних;
- характеризовать гражданские правоотношения;
- раскрывать смысл права на труд;
- объяснять роль трудового договора;
- разъяснять на примерах особенности положения несовершеннолетних в трудовых отношениях;
- характеризовать права и обязанности супругов, родителей, детей;
- характеризовать особенности уголовного права и уголовных правоотношений;
- конкретизировать примерами виды преступлений и наказания за них;
- характеризовать специфику уголовной ответственности несовершеннолетних;
- раскрывать связь права на образование и обязанности получить образование;
- анализировать несложные практические ситуации, связанные с гражданскими, семейными, трудовыми правоотношениями; в предлагаемых модельных ситуациях определять признаки правонарушения, проступка, преступления;
- исследовать несложные практические ситуации, связанные с защитой прав и интересов детей, оставшихся без попечения родителей;
- находить, извлекать и осмысливать информацию правового характера, полученную из доступных источников, систематизировать, анализировать полученные данные; применять полученную информацию для соотнесения собственного поведения и поступков других людей с нормами поведения, установленными законом.

Выпускник получит возможность научиться:

- *на основе полученных знаний о правовых нормах выбирать в предлагаемых модельных ситуациях и осуществлять на практике модель правомерного социального поведения, основанного на уважении к закону и правопорядку;*
- *оценивать сущность и значение правопорядка и законности, собственный возможный вклад в их становление и развитие;*
- *осознанно содействовать защите правопорядка в обществе правовыми способами и средствами.*

Экономика

Выпускник научится:

- объяснять проблему ограниченности экономических ресурсов;
- различать основных участников экономической деятельности: производителей и потребителей, предпринимателей и наемных работников; раскрывать рациональное поведение субъектов экономической деятельности;
- раскрывать факторы, влияющие на производительность труда;
- характеризовать основные экономические системы, экономические явления и процессы, сравнивать их; анализировать и систематизировать полученные данные об экономических системах;
- характеризовать механизм рыночного регулирования экономики; анализировать действие рыночных законов, выявлять роль конкуренции;
- объяснять роль государства в регулировании рыночной экономики; анализировать структуру бюджета государства;
- называть и конкретизировать примерами виды налогов;
- характеризовать функции денег и их роль в экономике;
- раскрывать социально-экономическую роль и функции предпринимательства;
- анализировать информацию об экономической жизни общества из адаптированных источников различного типа; анализировать несложные статистические данные, отражающие экономические явления и процессы;
- формулировать и аргументировать собственные суждения, касающиеся отдельных вопросов экономической жизни и опирающиеся на экономические знания и личный опыт;

использовать полученные знания при анализе фактов поведения участников экономической деятельности; оценивать этические нормы трудовой и предпринимательской деятельности;

- раскрывать рациональное поведение субъектов экономической деятельности;
- характеризовать экономику семьи; анализировать структуру семейного бюджета;
- использовать полученные знания при анализе фактов поведения участников экономической деятельности;
- обосновывать связь профессионализма и жизненного успеха.

Выпускник получит возможность научиться:

- анализировать с опорой на полученные знания несложную экономическую информацию, получаемую из неадаптированных источников;
- выполнять практические задания, основанные на ситуациях, связанных с описанием состояния российской экономики;
- анализировать и оценивать с позиций экономических знаний сложившиеся практики и модели поведения потребителя;
- решать с опорой на полученные знания познавательные задачи, отражающие типичные ситуации в экономической сфере деятельности человека;
- грамотно применять полученные знания для определения экономически рационального поведения и порядка действий в конкретных ситуациях;
- сопоставлять свои потребности и возможности, оптимально распределять свои материальные и трудовые ресурсы, составлять семейный бюджет.

1.2.5.7. География

Выпускник научится:

- выбирать источники географической информации (картографические, статистические, текстовые, видео- и фотоизображения, компьютерные базы данных), адекватные решаемым задачам;
- ориентироваться в источниках географической информации (картографические, статистические, текстовые, видео- и фотоизображения, компьютерные базы данных): находить и извлекать необходимую информацию; определять и сравнивать качественные и количественные показатели, характеризующие географические объекты, процессы и явления, их положение в пространстве по географическим картам разного содержания и другим источникам; выявлять недостающую, взаимодополняющую и/или противоречивую географическую информацию, представленную в одном или нескольких источниках;
- представлять в различных формах (в виде карты, таблицы, графика, географического описания) географическую информацию, необходимую для решения учебных и практико-ориентированных задач;
- использовать различные источники географической информации (картографические, статистические, текстовые, видео- и фотоизображения, компьютерные базы данных) для решения различных учебных и практико-ориентированных задач: выявление географических зависимостей и закономерностей на основе результатов наблюдений, на основе анализа, обобщения и интерпретации географической информации объяснение географических явлений и процессов (их свойств, условий протекания и географических различий); расчет количественных показателей, характеризующих географические объекты, явления и процессы; составление простейших географических прогнозов; принятие решений, основанных на сопоставлении, сравнении и/или оценке географической информации;
- проводить с помощью приборов измерения температуры, влажности воздуха, атмосферного давления, силы и направления ветра, абсолютной и относительной высоты, направления и скорости течения водных потоков;

- различать изученные географические объекты, процессы и явления, сравнивать географические объекты, процессы и явления на основе известных характерных свойств и проводить их простейшую классификацию;
- использовать знания о географических законах и закономерностях, о взаимосвязях между изученными географическими объектами, процессами и явлениями для объяснения их свойств, условий протекания и различий;
- оценивать характер взаимодействия деятельности человека и компонентов природы в разных географических условиях с точки зрения концепции устойчивого развития;
- различать (распознавать, приводить примеры) изученные демографические процессы и явления, характеризующие динамику численности населения Земли и отдельных регионов и стран;
- использовать знания о населении и взаимосвязях между изученными демографическими процессами и явлениями для решения различных учебных и практико-ориентированных задач;
- описывать по карте положение и взаиморасположение географических объектов;
- различать географические процессы и явления, определяющие особенности природы и населения материков и океанов, отдельных регионов и стран;
- устанавливать черты сходства и различия особенностей природы и населения, материальной и духовной культуры регионов и отдельных стран; адаптации человека к разным природным условиям;
- объяснять особенности компонентов природы отдельных территорий;
- приводить примеры взаимодействия природы и общества в пределах отдельных территорий;
- различать принципы выделения и устанавливать соотношения между государственной территорией и исключительной экономической зоной России;
- оценивать воздействие географического положения России и ее отдельных частей на особенности природы, жизнь и хозяйственную деятельность населения;
- использовать знания о мировом, зональном, летнем и зимнем времени для решения практико-ориентированных задач по определению различий в поясном времени территорий в контексте реальной жизни;
- различать географические процессы и явления, определяющие особенности природы России и ее отдельных регионов;
- оценивать особенности взаимодействия природы и общества в пределах отдельных территорий России;
- объяснять особенности компонентов природы отдельных частей страны;
- оценивать природные условия и обеспеченность природными ресурсами отдельных территорий России;
- использовать знания об особенностях компонентов природы России и ее отдельных территорий, об особенностях взаимодействия природы и общества в пределах отдельных территорий России для решения практико-ориентированных задач в контексте реальной жизни;
- различать (распознавать, приводить примеры) демографические процессы и явления, характеризующие динамику численности населения России и отдельных регионов; факторы, определяющие динамику населения России, половозрастную структуру, особенности размещения населения по территории страны, географические различия в уровне занятости, качестве и уровне жизни населения;
- использовать знания о естественном и механическом движении населения, половозрастной структуре, трудовых ресурсах, городском и сельском населении, этническом и религиозном составе населения России для решения практико-ориентированных задач в контексте реальной жизни;

- находить и распознавать ответы на вопросы, возникающие в ситуациях повседневного характера, узнавать в них проявление тех или иных демографических и социальных процессов или закономерностей;

- различать (распознавать) показатели, характеризующие отраслевую; функциональную и территориальную структуру хозяйства России;

- использовать знания о факторах размещения хозяйства и особенностях размещения отраслей экономики России для объяснения особенностей отраслевой, функциональной и территориальной структуры хозяйства России на основе анализа факторов, влияющих на размещение отраслей и отдельных предприятий по территории страны;

- объяснять и сравнивать особенности природы, населения и хозяйства отдельных регионов России;

- сравнивать особенности природы, населения и хозяйства отдельных регионов России;

- сравнивать показатели воспроизводства населения, средней продолжительности жизни, качества населения России с мировыми показателями и показателями других стран;

- уметь ориентироваться при помощи компаса, определять стороны горизонта, использовать компас для определения азимута;

- описывать погоду своей местности;

- объяснять расовые отличия разных народов мира;

- давать характеристику рельефа своей местности;

- уметь выделять в записках путешественников географические особенности территории

- приводить примеры современных видов связи, применять современные виды связи для решения учебных и практических задач по географии;

- оценивать место и роль России в мировом хозяйстве.

Выпускник получит возможность научиться:

- создавать простейшие географические карты различного содержания;

- моделировать географические объекты и явления;

- работать с записками, отчетами, дневниками путешественников как источниками географической информации;

- подготавливать сообщения (презентации) о выдающихся путешественниках, о современных исследованиях Земли;

- ориентироваться на местности: в мегаполисе и в природе;

- использовать знания о географических явлениях в повседневной жизни для сохранения здоровья и соблюдения норм экологического поведения в быту и окружающей среде;

- приводить примеры, показывающие роль географической науки в решении социально-экономических и геоэкологических проблем человечества; примеры практического использования географических знаний в различных областях деятельности;

- воспринимать и критически оценивать информацию географического содержания в научно-популярной литературе и средствах массовой информации;

- составлять описание природного комплекса; выдвигать гипотезы о связях и закономерностях событий, процессов, объектов, происходящих в географической оболочке;

- сопоставлять существующие в науке точки зрения о причинах происходящих глобальных изменений климата;

- оценивать положительные и негативные последствия глобальных изменений климата для отдельных регионов и стран;

- объяснять закономерности размещения населения и хозяйства отдельных территорий в связи с природными и социально-экономическими факторами;

- оценивать возможные в будущем изменения географического положения России, обусловленные мировыми геодемографическими, геополитическими и геоэкономическими изменениями, а также развитием глобальной коммуникационной системы;

- давать оценку и приводить примеры изменения значения границ во времени, оценивать границы с точки зрения их доступности;
- делать прогнозы трансформации географических систем и комплексов в результате изменения их компонентов;
- наносить на контурные карты основные формы рельефа;
- давать характеристику климата своей области (края, республики);
- показывать на карте артезианские бассейны и области распространения многолетней мерзлоты;
- выдвигать и обосновывать на основе статистических данных гипотезы об изменении численности населения России, его половозрастной структуры, развитии человеческого капитала;
- оценивать ситуацию на рынке труда и ее динамику;
- объяснять различия в обеспеченности трудовыми ресурсами отдельных регионов России
- выдвигать и обосновывать на основе анализа комплекса источников информации гипотезы об изменении отраслевой и территориальной структуры хозяйства страны;
- обосновывать возможные пути решения проблем развития хозяйства России;
- выбирать критерии для сравнения, сопоставления, места страны в мировой экономике;
- объяснять возможности России в решении современных глобальных проблем человечества;
- оценивать социально-экономическое положение и перспективы развития России.

1.2.5.8. Математика

Выпускник научится в 5-6 классах (для использования в повседневной жизни и обеспечения возможности успешного продолжения образования на базовом уровне)

- Оперировать на базовом уровне² понятиями: множество, элемент множества, подмножество, принадлежность;
- задавать множества перечислением их элементов;
- находить пересечение, объединение, подмножество в простейших ситуациях.

В повседневной жизни и при изучении других предметов:

- распознавать логически некорректные высказывания.

Числа

- Оперировать на базовом уровне понятиями: натуральное число, целое число, обыкновенная дробь, десятичная дробь, смешанное число, рациональное число;
- использовать свойства чисел и правила действий с рациональными числами при выполнении вычислений;
- использовать признаки делимости на 2, 5, 3, 9, 10 при выполнении вычислений и решении несложных задач;
- выполнять округление рациональных чисел в соответствии с правилами;
- сравнивать рациональные числа.

В повседневной жизни и при изучении других предметов:

- оценивать результаты вычислений при решении практических задач;
- выполнять сравнение чисел в реальных ситуациях;
- составлять числовые выражения при решении практических задач и задач из других учебных предметов.

Статистика и теория вероятностей

- Представлять данные в виде таблиц, диаграмм,
- читать информацию, представленную в виде таблицы, диаграммы.

Текстовые задачи

- Решать несложные сюжетные задачи разных типов на все арифметические действия;
- строить модель условия задачи (в виде таблицы, схемы, рисунка), в которой даны значения двух из трёх взаимосвязанных величин, с целью поиска решения задачи;
- осуществлять способ поиска решения задачи, в котором рассуждение строится от условия к требованию или от требования к условию;
- составлять план решения задачи;
- выделять этапы решения задачи;
- интерпретировать вычислительные результаты в задаче, исследовать полученное решение задачи;
- знать различие скоростей объекта в стоячей воде, против течения и по течению реки;
- решать задачи на нахождение части числа и числа по его части;
- решать задачи разных типов (на работу, на покупки, на движение), связывающих три величины, выделять эти величины и отношения между ними;
- находить процент от числа, число по проценту от него, находить процентное отношение двух чисел, находить процентное снижение или процентное повышение величины;
- решать несложные логические задачи методом рассуждений.

В повседневной жизни и при изучении других предметов:

- выдвигать гипотезы о возможных предельных значениях искомых величин в задаче (делать прикидку)

Наглядная геометрия

Геометрические фигуры

- Оперировать на базовом уровне понятиями: фигура, точка, отрезок, прямая, луч, ломаная, угол, многоугольник, треугольник и четырёхугольник, прямоугольник и квадрат, окружность и круг, прямоугольный параллелепипед, куб, шар. Изображать изучаемые фигуры от руки и с помощью линейки и циркуля.

В повседневной жизни и при изучении других предметов:

- решать практические задачи с применением простейших свойств фигур.

Измерения и вычисления

- выполнять измерение длин, расстояний, величин углов, с помощью инструментов для измерений длин и углов;
- вычислять площади прямоугольников.

В повседневной жизни и при изучении других предметов:

- вычислять расстояния на местности в стандартных ситуациях, площади прямоугольников;
- выполнять простейшие построения и измерения на местности, необходимые в реальной жизни.

История математики

- описывать отдельные выдающиеся результаты, полученные в ходе развития математики как науки;
- знать примеры математических открытий и их авторов, в связи с отечественной и всемирной историей.

Выпускник получит возможность научиться в 5–6 классах (для обеспечения возможности успешного продолжения образования на базовом и углублённом уровнях)

Элементы теории множеств и математической логики

- Оперировать³ понятиями: множество, характеристики множества, элемент множества, пустое, конечное и бесконечное множество, подмножество, принадлежность,
- определять принадлежность элемента множеству, объединению и пересечению множеств; задавать множество с помощью перечисления элементов, словесного описания.

В повседневной жизни и при изучении других предметов:

- распознавать логически некорректные высказывания;
- строить цепочки умозаключений на основе использования правил логики.

Числа

- Оперировать понятиями: натуральное число, множество натуральных чисел, целое число, множество целых чисел, обыкновенная дробь, десятичная дробь, смешанное число, рациональное число, множество рациональных чисел, геометрическая интерпретация натуральных, целых, рациональных;
- понимать и объяснять смысл позиционной записи натурального числа;
- выполнять вычисления, в том числе с использованием приёмов рациональных вычислений, обосновывать алгоритмы выполнения действий;
- использовать признаки делимости на 2, 4, 8, 5, 3, 6, 9, 10, 11, суммы и произведения чисел при выполнении вычислений и решении задач, обосновывать признаки делимости;
- выполнять округление рациональных чисел с заданной точностью;
- упорядочивать числа, записанные в виде обыкновенных и десятичных дробей;
- находить НОД и НОК чисел и использовать их при решении задач;
- оперировать понятием модуль числа, геометрическая интерпретация модуля числа.

В повседневной жизни и при изучении других предметов:

- применять правила приближенных вычислений при решении практических задач и решении задач других учебных предметов;
- выполнять сравнение результатов вычислений при решении практических задач, в том числе приближенных вычислений;
- составлять числовые выражения и оценивать их значения при решении практических задач и задач из других учебных предметов.

Уравнения и неравенства

- Оперировать понятиями: равенство, числовое равенство, уравнение, корень уравнения, решение уравнения, числовое неравенство.

Статистика и теория вероятностей

- Оперировать понятиями: столбчатые и круговые диаграммы, таблицы данных, среднее арифметическое,
- извлекать, информацию, представленную в таблицах, на диаграммах;
- составлять таблицы, строить диаграммы на основе данных.

В повседневной жизни и при изучении других предметов:

- извлекать, интерпретировать и преобразовывать информацию, представленную в таблицах и на диаграммах, отражающую свойства и характеристики реальных процессов и явлений.

Текстовые задачи

- Решать простые и сложные задачи разных типов, а также задачи повышенной трудности;
 - использовать разные краткие записи как модели текстов сложных задач для построения поисковой схемы и решения задач;
 - знать и применять оба способа поиска решения задач (от требования к условию и от условия к требованию);
-

- моделировать рассуждения при поиске решения задач с помощью граф-схемы;
- выделять этапы решения задачи и содержание каждого этапа;
- интерпретировать вычислительные результаты в задаче, исследовать полученное решение задачи;
- анализировать всевозможные ситуации взаимного расположения двух объектов и изменение их характеристик при совместном движении (скорость, время, расстояние) при решении задач на движение двух объектов как в одном, так и в противоположных направлениях;
- исследовать всевозможные ситуации при решении задач на движение по реке, рассматривать разные системы отсчёта;
- решать разнообразные задачи «на части»;
- решать и обосновывать свое решение задач (выделять математическую основу) на нахождение части числа и числа по его части на основе конкретного смысла дроби;
- осознавать и объяснять идентичность задач разных типов, связывающих три величины (на работу, на покупки, на движение); выделять эти величины и отношения между ними, применять их при решении задач, конструировать собственные задачи указанных типов.

В повседневной жизни и при изучении других предметов:

- выделять при решении задач характеристики рассматриваемой в задаче ситуации, отличные от реальных (те, от которых абстрагировались), конструировать новые ситуации с учётом этих характеристик, в частности, при решении задач на концентрации, учитывать плотность вещества;
- решать и конструировать задачи на основе рассмотрения реальных ситуаций, в которых не требуется точный вычислительный результат;
- решать задачи на движение по реке, рассматривая разные системы отсчета.

Наглядная геометрия

Геометрические фигуры

- Извлекать, интерпретировать и преобразовывать информацию о геометрических фигурах, представленную на чертежах;
- изображать изучаемые фигуры от руки и с помощью компьютерных инструментов.

Измерения и вычисления

- выполнять измерение длин, расстояний, величин углов, с помощью инструментов для измерений длин и углов;
- вычислять площади прямоугольников, квадратов, объёмы прямоугольных параллелепипедов, кубов.

В повседневной жизни и при изучении других предметов:

- вычислять расстояния на местности в стандартных ситуациях, площади участков прямоугольной формы, объёмы комнат;
- выполнять простейшие построения на местности, необходимые в реальной жизни;
- оценивать размеры реальных объектов окружающего мира.

История математики

- Характеризовать вклад выдающихся математиков в развитие математики и иных научных областей.

Выпускник научится в 7-9 классах (для использования в повседневной жизни и обеспечения возможности успешного продолжения образования на базовом уровне)

Элементы теории множеств и математической логики

- Оперировать на базовом уровне⁴ понятиями: множество, элемент множества, подмножество, принадлежность;

- задавать множества перечислением их элементов;
- находить пересечение, объединение, подмножество в простейших ситуациях;
- оперировать на базовом уровне понятиями: определение, аксиома, теорема, доказательство;

- приводить примеры и контрпримеры для подтверждения своих высказываний.

В повседневной жизни и при изучении других предметов:

- использовать графическое представление множеств для описания реальных процессов и явлений, при решении задач других учебных предметов.

Числа

- Оперировать на базовом уровне понятиями: натуральное число, целое число, обыкновенная дробь, десятичная дробь, смешанная дробь, рациональное число, арифметический квадратный корень;

- использовать свойства чисел и правила действий при выполнении вычислений;
- использовать признаки делимости на 2, 5, 3, 9, 10 при выполнении вычислений и решении несложных задач;
- выполнять округление рациональных чисел в соответствии с правилами;
- оценивать значение квадратного корня из положительного целого числа;
- распознавать рациональные и иррациональные числа;
- сравнивать числа.

В повседневной жизни и при изучении других предметов:

- оценивать результаты вычислений при решении практических задач;
- выполнять сравнение чисел в реальных ситуациях;
- составлять числовые выражения при решении практических задач и задач из других учебных предметов.

Тождественные преобразования

- Выполнять несложные преобразования для вычисления значений числовых выражений, содержащих степени с натуральным показателем, степени с целым отрицательным показателем;

- выполнять несложные преобразования целых выражений: раскрывать скобки, приводить подобные слагаемые;
- использовать формулы сокращенного умножения (квадрат суммы, квадрат разности, разность квадратов) для упрощения вычислений значений выражений;
- выполнять несложные преобразования дробно-линейных выражений и выражений с квадратными корнями.

В повседневной жизни и при изучении других предметов:

- понимать смысл записи числа в стандартном виде;
- оперировать на базовом уровне понятием «стандартная запись числа».

Уравнения и неравенства

- Оперировать на базовом уровне понятиями: равенство, числовое равенство, уравнение, корень уравнения, решение уравнения, числовое неравенство, неравенство, решение неравенства;

- проверять справедливость числовых равенств и неравенств;
- решать линейные неравенства и несложные неравенства, сводящиеся к линейным;
- решать системы несложных линейных уравнений, неравенств;
- проверять, является ли данное число решением уравнения (неравенства);
- решать квадратные уравнения по формуле корней квадратного уравнения;
- изображать решения неравенств и их систем на числовой прямой.

В повседневной жизни и при изучении других предметов:

- составлять и решать линейные уравнения при решении задач, возникающих в других учебных предметах.

Функции

- Находить значение функции по заданному значению аргумента;
- находить значение аргумента по заданному значению функции в несложных ситуациях;
 - определять положение точки по её координатам, координаты точки по её положению на координатной плоскости;
 - по графику находить область определения, множество значений, нули функции, промежутки знакопостоянства, промежутки возрастания и убывания, наибольшее и наименьшее значения функции;
 - строить график линейной функции;
 - проверять, является ли данный график графиком заданной функции (линейной, квадратичной, обратной пропорциональности);
 - определять приближённые значения координат точки пересечения графиков функций;
 - оперировать на базовом уровне понятиями: последовательность, арифметическая прогрессия, геометрическая прогрессия;
 - решать задачи на прогрессии, в которых ответ может быть получен непосредственным подсчётом без применения формул.

В повседневной жизни и при изучении других предметов:

- использовать графики реальных процессов и зависимостей для определения их свойств (наибольшие и наименьшие значения, промежутки возрастания и убывания, области положительных и отрицательных значений и т.п.);
- использовать свойства линейной функции и ее график при решении задач из других учебных предметов.

Статистика и теория вероятностей

- Иметь представление о статистических характеристиках, вероятности случайного события, комбинаторных задачах;
- решать простейшие комбинаторные задачи методом прямого и организованного перебора;
 - представлять данные в виде таблиц, диаграмм, графиков;
 - читать информацию, представленную в виде таблицы, диаграммы, графика;
 - определять основные статистические характеристики числовых наборов;
 - оценивать вероятность события в простейших случаях;
 - иметь представление о роли закона больших чисел в массовых явлениях.

В повседневной жизни и при изучении других предметов:

- оценивать количество возможных вариантов методом перебора;
- иметь представление о роли практически достоверных и маловероятных событий;
- сравнивать основные статистические характеристики, полученные в процессе решения прикладной задачи, изучения реального явления;
 - оценивать вероятность реальных событий и явлений в несложных ситуациях.

Текстовые задачи

- Решать несложные сюжетные задачи разных типов на все арифметические действия;
- строить модель условия задачи (в виде таблицы, схемы, рисунка или уравнения), в которой даны значения двух из трёх взаимосвязанных величин, с целью поиска решения задачи;
 - осуществлять способ поиска решения задачи, в котором рассуждение строится от условия к требованию или от требования к условию;
 - составлять план решения задачи;
 - выделять этапы решения задачи;
 - интерпретировать вычислительные результаты в задаче, исследовать полученное решение задачи;

- знать различие скоростей объекта в стоячей воде, против течения и по течению реки;
- решать задачи на нахождение части числа и числа по его части;
- решать задачи разных типов (на работу, на покупки, на движение), связывающих три величины, выделять эти величины и отношения между ними;
- находить процент от числа, число по проценту от него, находить процентное снижение или процентное повышение величины;

- решать несложные логические задачи методом рассуждений.

В повседневной жизни и при изучении других предметов:

- выдвигать гипотезы о возможных предельных значениях искомых в задаче величин (делать прикидку).

Геометрические фигуры

- Оперировать на базовом уровне понятиями геометрических фигур;
- извлекать информацию о геометрических фигурах, представленную на чертежах в явном виде;
- применять для решения задач геометрические факты, если условия их применения заданы в явной форме;
- решать задачи на нахождение геометрических величин по образцам или алгоритмам.

В повседневной жизни и при изучении других предметов:

- использовать свойства геометрических фигур для решения типовых задач, возникающих в ситуациях повседневной жизни, задач практического содержания.

Отношения

- Оперировать на базовом уровне понятиями: равенство фигур, равные фигуры, равенство треугольников, параллельность прямых, перпендикулярность прямых, углы между прямыми, перпендикуляр, наклонная, проекция.

В повседневной жизни и при изучении других предметов:

- использовать отношения для решения простейших задач, возникающих в реальной жизни.

Измерения и вычисления

- Выполнять измерение длин, расстояний, величин углов, с помощью инструментов для измерений длин и углов;
- применять формулы периметра, площади и объёма, площади поверхности отдельных многогранников при вычислениях, когда все данные имеются в условии;
- применять теорему Пифагора, базовые тригонометрические соотношения для вычисления длин, расстояний, площадей в простейших случаях.

В повседневной жизни и при изучении других предметов:

- вычислять расстояния на местности в стандартных ситуациях, площади в простейших случаях, применять формулы в простейших ситуациях в повседневной жизни.

Геометрические построения

- Изображать типовые плоские фигуры и фигуры в пространстве от руки и с помощью инструментов.

В повседневной жизни и при изучении других предметов:

- выполнять простейшие построения на местности, необходимые в реальной жизни.

Геометрические преобразования

- Строить фигуру, симметричную данной фигуре относительно оси и точки.

В повседневной жизни и при изучении других предметов:

- распознавать движение объектов в окружающем мире;
- распознавать симметричные фигуры в окружающем мире.

Векторы и координаты на плоскости

- Оперировать на базовом уровне понятиями вектор, сумма векторов, произведение вектора на число, координаты на плоскости;

- определять приближённо координаты точки по её изображению на координатной плоскости.

В повседневной жизни и при изучении других предметов:

- использовать векторы для решения простейших задач на определение скорости относительного движения.

История математики

- Описывать отдельные выдающиеся результаты, полученные в ходе развития математики как науки;

- знать примеры математических открытий и их авторов, в связи с отечественной и всемирной историей;

- понимать роль математики в развитии России.

Методы математики

- Выбирать подходящий изученный метод для решения изученных типов математических задач;

- Приводить примеры математических закономерностей в окружающей действительности и произведениях искусства.

Выпускник получит возможность научиться в 7-9 классах для обеспечения возможности успешного продолжения образования на базовом и углублённом уровнях

Элементы теории множеств и математической логики

- Оперировать понятиями: определение, теорема, аксиома, множество, характеристики множества, элемент множества, пустое, конечное и бесконечное множество, подмножество, принадлежность, включение, равенство множеств;

- изображать множества и отношение множеств с помощью кругов Эйлера;

- определять принадлежность элемента множеству, объединению и пересечению множеств;

- задавать множество с помощью перечисления элементов, словесного описания;

- оперировать понятиями: высказывание, истинность и ложность высказывания, отрицание высказываний, операции над высказываниями: и, или, не, условные высказывания (импликация);

- строить высказывания, отрицания высказываний.

В повседневной жизни и при изучении других предметов:

- строить цепочки умозаключений на основе использования правил логики;

- использовать множества, операции с множествами, их графическое представление для описания реальных процессов и явлений.

Числа

- Оперировать понятиями: множество натуральных чисел, множество целых чисел, множество рациональных чисел, иррациональное число, квадратный корень, множество действительных чисел, геометрическая интерпретация натуральных, целых, рациональных, действительных чисел;

- понимать и объяснять смысл позиционной записи натурального числа;

- выполнять вычисления, в том числе с использованием приёмов рациональных вычислений;

- выполнять округление рациональных чисел с заданной точностью;

- сравнивать рациональные и иррациональные числа;

- представлять рациональное число в виде десятичной дроби

- упорядочивать числа, записанные в виде обыкновенной и десятичной дроби;

- находить НОД и НОК чисел и использовать их при решении задач.

В повседневной жизни и при изучении других предметов:

- применять правила приближенных вычислений при решении практических задач и решении задач других учебных предметов;

- выполнять сравнение результатов вычислений при решении практических задач, в том числе приближенных вычислений;
- составлять и оценивать числовые выражения при решении практических задач и задач из других учебных предметов;
- записывать и округлять числовые значения реальных величин с использованием разных систем измерения.

Тождественные преобразования

- Оперировать понятиями степени с натуральным показателем, степени с целым отрицательным показателем;
- выполнять преобразования целых выражений: действия с одночленами (сложение, вычитание, умножение), действия с многочленами (сложение, вычитание, умножение);
- выполнять разложение многочленов на множители одним из способов: вынесение за скобку, группировка, использование формул сокращенного умножения;
- выделять квадрат суммы и разности одночленов;
- раскладывать на множители квадратный трёхчлен;
- выполнять преобразования выражений, содержащих степени с целыми отрицательными показателями, переходить от записи в виде степени с целым отрицательным показателем к записи в виде дроби;
- выполнять преобразования дробно-рациональных выражений: сокращение дробей, приведение алгебраических дробей к общему знаменателю, сложение, умножение, деление алгебраических дробей, возведение алгебраической дроби в натуральную и целую отрицательную степень;
- выполнять преобразования выражений, содержащих квадратные корни;
- выделять квадрат суммы или разности двучлена в выражениях, содержащих квадратные корни;
- выполнять преобразования выражений, содержащих модуль.

В повседневной жизни и при изучении других предметов:

- выполнять преобразования и действия с числами, записанными в стандартном виде;
- выполнять преобразования алгебраических выражений при решении задач других учебных предметов.

Уравнения и неравенства

- Оперировать понятиями: уравнение, неравенство, корень уравнения, решение неравенства, равносильные уравнения, область определения уравнения (неравенства, системы уравнений или неравенств);
- решать линейные уравнения и уравнения, сводимые к линейным с помощью тождественных преобразований;
- решать квадратные уравнения и уравнения, сводимые к квадратным с помощью тождественных преобразований;
- решать дробно-линейные уравнения;
- решать простейшие иррациональные уравнения вида $\sqrt{f(x)} = a$, $\sqrt{f(x)} = \sqrt{g(x)}$;
- решать уравнения вида $x^n = a$;
- решать уравнения способом разложения на множители и замены переменной;
- использовать метод интервалов для решения целых и дробно-рациональных неравенств;
- решать линейные уравнения и неравенства с параметрами;
- решать несложные квадратные уравнения с параметром;
- решать несложные системы линейных уравнений с параметрами;
- решать несложные уравнения в целых числах.

В повседневной жизни и при изучении других предметов:

- составлять и решать линейные и квадратные уравнения, уравнения, к ним сводящиеся, системы линейных уравнений, неравенств при решении задач других учебных предметов;

- выполнять оценку правдоподобия результатов, получаемых при решении линейных и квадратных уравнений и систем линейных уравнений и неравенств при решении задач других учебных предметов;

- выбирать соответствующие уравнения, неравенства или их системы для составления математической модели заданной реальной ситуации или прикладной задачи;

- уметь интерпретировать полученный при решении уравнения, неравенства или системы результат в контексте заданной реальной ситуации или прикладной задачи.

Функции

- Оперировать понятиями: функциональная зависимость, функция, график функции, способы задания функции, аргумент и значение функции, область определения и множество значений функции, нули функции, промежутки знакопостоянства, монотонность функции, чётность/нечётность функции;

- строить графики линейной, квадратичной функций, обратной пропорциональности, функции вида: $y = a + \frac{k}{x+b}$, $y = \sqrt{x}$, $y = \sqrt[3]{x}$, $y = |x|$;

- на примере квадратичной функции, использовать преобразования графика функции $y=f(x)$ для построения графиков функций $y = af(kx+b)+c$;

- составлять уравнения прямой по заданным условиям: проходящей через две точки с заданными координатами, проходящей через данную точку и параллельной данной прямой;

- исследовать функцию по её графику;

- находить множество значений, нули, промежутки знакопостоянства, монотонности квадратичной функции;

- оперировать понятиями: последовательность, арифметическая прогрессия, геометрическая прогрессия;

- решать задачи на арифметическую и геометрическую прогрессию.

В повседневной жизни и при изучении других предметов:

- иллюстрировать с помощью графика реальную зависимость или процесс по их характеристикам;

- использовать свойства и график квадратичной функции при решении задач из других учебных предметов.

Текстовые задачи

- Решать простые и сложные задачи разных типов, а также задачи повышенной трудности;

- использовать разные краткие записи как модели текстов сложных задач для построения поисковой схемы и решения задач;

- различать модель текста и модель решения задачи, конструировать к одной модели решения несложной задачи разные модели текста задачи;

- знать и применять оба способа поиска решения задач (от требования к условию и от условия к требованию);

- моделировать рассуждения при поиске решения задач с помощью граф-схемы;

- выделять этапы решения задачи и содержание каждого этапа;

- уметь выбирать оптимальный метод решения задачи и осознавать выбор метода, рассматривать различные методы, находить разные решения задачи, если возможно;

- анализировать затруднения при решении задач;

- выполнять различные преобразования предложенной задачи, конструировать новые задачи из данной, в том числе обратные;

- интерпретировать вычислительные результаты в задаче, исследовать полученное решение задачи;

- анализировать всевозможные ситуации взаимного расположения двух объектов и изменение их характеристик при совместном движении (скорость, время, расстояние) при решении задач на движение двух объектов как в одном, так и в противоположных направлениях;

- исследовать всевозможные ситуации при решении задач на движение по реке, рассматривать разные системы отсчёта;

- решать разнообразныe задачи «на части»,

- решать и обосновывать свое решение задач (выделять математическую основу) на нахождение части числа и числа по его части на основе конкретного смысла дроби;

- осознавать и объяснять идентичность задач разных типов, связывающих три величины (на работу, на покупки, на движение). выделять эти величины и отношения между ними, применять их при решении задач, конструировать собственные задачи указанных типов;

- владеть основными методами решения задач на смеси, сплавы, концентрации;

- решать задачи на проценты, в том числе, сложные проценты с обоснованием, используя разные способы;

- решать логические задачи разными способами, в том числе, с двумя блоками и с тремя блоками данных с помощью таблиц;

- решать задачи по комбинаторике и теории вероятностей на основе использования изученных методов и обосновывать решение;

- решать несложные задачи по математической статистике;

- овладеть основными методами решения сюжетных задач: арифметический, алгебраический, перебор вариантов, геометрический, графический, применять их в новых по сравнению с изученными ситуациях.

В повседневной жизни и при изучении других предметов:

- выделять при решении задач характеристики рассматриваемой в задаче ситуации, отличные от реальных (те, от которых абстрагировались), конструировать новые ситуации с учётом этих характеристик, в частности, при решении задач на концентрации, учитывать плотность вещества;

- решать и конструировать задачи на основе рассмотрения реальных ситуаций, в которых не требуется точный вычислительный результат;

- решать задачи на движение по реке, рассматривая разные системы отсчета.

Статистика и теория вероятностей

- оперировать понятиями: столбчатые и круговые диаграммы, таблицы данных, среднее арифметическое, медиана, наибольшее и наименьшее значения выборки, размах выборки, дисперсия и стандартное отклонение, случайная изменчивость;

- извлекать информацию, представленную в таблицах, на диаграммах, графиках;

- составлять таблицы, строить диаграммы и графики на основе данных;

- оперировать понятиями: факториал числа, перестановки и сочетания, треугольник Паскаля;

- применять правило произведения при решении комбинаторных задач;

- оперировать понятиями: случайный опыт, случайный выбор, испытание, элементарное случайное событие (исход), классическое определение вероятности случайного события, операции над случайными событиями;

- представлять информацию с помощью кругов Эйлера;

- решать задачи на вычисление вероятности с подсчетом количества вариантов с помощью комбинаторики.

В повседневной жизни и при изучении других предметов:

- извлекать, интерпретировать и преобразовывать информацию, представленную в таблицах, на диаграммах, графиках, отражающую свойства и характеристики реальных процессов и явлений;

- определять статистические характеристики выборок по таблицам, диаграммам, графикам, выполнять сравнение в зависимости от цели решения задачи;

- оценивать вероятность реальных событий и явлений.

Геометрические фигуры

- Оперировать понятиями геометрических фигур;

- извлекать, интерпретировать и преобразовывать информацию о геометрических фигурах, представленную на чертежах;

- применять геометрические факты для решения задач, в том числе, предполагающих несколько шагов решения;

- формулировать в простейших случаях свойства и признаки фигур;

- доказывать геометрические утверждения;

- владеть стандартной классификацией плоских фигур (треугольников и четырёхугольников).

В повседневной жизни и при изучении других предметов:

- использовать свойства геометрических фигур для решения задач практического характера и задач из смежных дисциплин.

Отношения

- Оперировать понятиями: равенство фигур, равные фигуры, равенство треугольников, параллельность прямых, перпендикулярность прямых, углы между прямыми, перпендикуляр, наклонная, проекция, подобие фигур, подобные фигуры, подобные треугольники;

- применять теорему Фалеса и теорему о пропорциональных отрезках при решении задач;

- характеризовать взаимное расположение прямой и окружности, двух окружностей.

В повседневной жизни и при изучении других предметов:

- использовать отношения для решения задач, возникающих в реальной жизни.

Измерения и вычисления

- Оперировать представлениями о длине, площади, объёме как величинами. Применять теорему Пифагора, формулы площади, объёма при решении многошаговых задач, в которых не все данные представлены явно, а требуют вычислений, оперировать более широким количеством формул длины, площади, объёма, вычислять характеристики комбинаций фигур (окружностей и многоугольников) вычислять расстояния между фигурами, применять тригонометрические формулы для вычислений в более сложных случаях, проводить вычисления на основе равенства и равносоставленности;

- проводить простые вычисления на объёмных телах;

- формулировать задачи на вычисление длин, площадей и объёмов и решать их.

В повседневной жизни и при изучении других предметов:

- проводить вычисления на местности;

- применять формулы при вычислениях в смежных учебных предметах, в окружающей действительности.

Геометрические построения

- Изображать геометрические фигуры по текстовому и символьному описанию;

- свободно оперировать чертёжными инструментами в несложных случаях,

- выполнять построения треугольников, применять отдельные методы построений циркулем и линейкой и проводить простейшие исследования числа решений;

- изображать типовые плоские фигуры и объёмные тела с помощью простейших компьютерных инструментов.

В повседневной жизни и при изучении других предметов:

- выполнять простейшие построения на местности, необходимые в реальной жизни;
- оценивать размеры реальных объектов окружающего мира.

Преобразования

• Оперировать понятием движения и преобразования подобия, владеть приёмами построения фигур с использованием движений и преобразований подобия, применять полученные знания и опыт построений в смежных предметах и в реальных ситуациях окружающего мира;

- строить фигуру, подобную данной, пользоваться свойствами подобия для обоснования свойств фигур;
- применять свойства движений для проведения простейших обоснований свойств фигур.

В повседневной жизни и при изучении других предметов:

- применять свойства движений и применять подобие для построений и вычислений.

Векторы и координаты на плоскости

• Оперировать понятиями вектор, сумма, разность векторов, произведение вектора на число, угол между векторами, скалярное произведение векторов, координаты на плоскости, координаты вектора;

• выполнять действия над векторами (сложение, вычитание, умножение на число), вычислять скалярное произведение, определять в простейших случаях угол между векторами, выполнять разложение вектора на составляющие, применять полученные знания в физике, пользоваться формулой вычисления расстояния между точками по известным координатам, использовать уравнения фигур для решения задач;

- применять векторы и координаты для решения геометрических задач на вычисление длин, углов.

В повседневной жизни и при изучении других предметов:

• использовать понятия векторов и координат для решения задач по физике, географии и другим учебным предметам.

История математики

• Характеризовать вклад выдающихся математиков в развитие математики и иных научных областей;

- понимать роль математики в развитии России.

Методы математики

• Используя изученные методы, проводить доказательство, выполнять опровержение;

• выбирать изученные методы и их комбинации для решения математических задач;

• использовать математические знания для описания закономерностей в окружающей действительности и произведениях искусства;

- применять простейшие программные средства и электронно-коммуникационные системы при решении математических задач.

Выпускник получит возможность научиться в 7-9 классах для успешного продолжения образования на углублённом уровне

Элементы теории множеств и математической логики

• Свободно оперировать⁵ понятиями: множество, характеристики множества, элемент множества, пустое, конечное и бесконечное множество, подмножество, принадлежность, включение, равенство множеств, способы задания множества;

- задавать множества разными способами;
- проверять выполнение характеристического свойства множества;

- свободно оперировать понятиями: высказывание, истинность и ложность высказывания, сложные и простые высказывания, отрицание высказываний; истинность и ложность утверждения и его отрицания, операции над высказываниями: и, или, не; условные высказывания (импликации);

- строить высказывания с использованием законов алгебры высказываний.

В повседневной жизни и при изучении других предметов:

- строить рассуждения на основе использования правил логики;
- использовать множества, операции с множествами, их графическое представление для описания реальных процессов и явлений, при решении задач других учебных предметов.

Числа

- Свободно оперировать понятиями: натуральное число, множество натуральных чисел, целое число, множество целых чисел, обыкновенная дробь, десятичная дробь, смешанное число, рациональное число, множество рациональных чисел, иррациональное число, корень степени n , действительное число, множество действительных чисел, геометрическая интерпретация натуральных, целых, рациональных, действительных чисел;

- понимать и объяснять разницу между позиционной и непозиционной системами записи чисел;

- переводить числа из одной системы записи (системы счисления) в другую;

- доказывать и использовать признаки делимости на 2, 4, 8, 5, 3, 6, 9, 10, 11 суммы и произведения чисел при выполнении вычислений и решении задач;

- выполнять округление рациональных и иррациональных чисел с заданной точностью;

- сравнивать действительные числа разными способами;

- упорядочивать числа, записанные в виде обыкновенной и десятичной дроби, числа, записанные с использованием арифметического квадратного корня, корней степени больше 2;

- находить НОД и НОК чисел разными способами и использовать их при решении задач;

- выполнять вычисления и преобразования выражений, содержащих действительные числа, в том числе корни натуральных степеней.

В повседневной жизни и при изучении других предметов:

- выполнять и объяснять результаты сравнения результатов вычислений при решении практических задач, в том числе приближенных вычислений, используя разные способы сравнений;

- записывать, сравнивать, округлять числовые данные реальных величин с использованием разных систем измерения;

- составлять и оценивать разными способами числовые выражения при решении практических задач и задач из других учебных предметов.

Тождественные преобразования

- Свободно оперировать понятиями степени с целым и дробным показателем;

- выполнять доказательство свойств степени с целыми и дробными показателями;

- оперировать понятиями «одночлен», «многочлен», «многочлен с одной переменной», «многочлен с несколькими переменными», коэффициенты многочлена, «стандартная запись многочлена», степень одночлена и многочлена;

- свободно владеть приемами преобразования целых и дробно-рациональных выражений;

- выполнять разложение многочленов на множители разными способами, с использованием комбинаций различных приёмов;

- использовать теорему Виета и теорему, обратную теореме Виета, для поиска корней квадратного трёхчлена и для решения задач, в том числе задач с параметрами на основе квадратного трёхчлена;

- выполнять деление многочлена на многочлен с остатком;

- доказывать свойства квадратных корней и корней степени n ;
- выполнять преобразования выражений, содержащих квадратные корни, корни степени n ;
- свободно оперировать понятиями «тождество», «тождество на множестве», «тождественное преобразование»;

- выполнять различные преобразования выражений, содержащих модули. $(\sqrt{x^k})^2 = x^k$

В повседневной жизни и при изучении других предметов:

- выполнять преобразования и действия с буквенными выражениями, числовые коэффициенты которых записаны в стандартном виде;
- выполнять преобразования рациональных выражений при решении задач других учебных предметов;
- выполнять проверку правдоподобия физических и химических формул на основе сравнения размерностей и валентностей.

Уравнения и неравенства

- Свободно оперировать понятиями: уравнение, неравенство, равносильные уравнения и неравенства, уравнение, являющееся следствием другого уравнения, уравнения, равносильные на множестве, равносильные преобразования уравнений;
- решать разные виды уравнений и неравенств и их систем, в том числе некоторые уравнения 3 и 4 степеней, дробно-рациональные и иррациональные;
- знать теорему Виета для уравнений степени выше второй;
- понимать смысл теорем о равносильных и неравносильных преобразованиях уравнений и уметь их доказывать;
- владеть разными методами решения уравнений, неравенств и их систем, уметь выбирать метод решения и обосновывать свой выбор;
- использовать метод интервалов для решения неравенств, в том числе дробно-рациональных и включающих в себя иррациональные выражения;
- решать алгебраические уравнения и неравенства и их системы с параметрами алгебраическим и графическим методами;
- владеть разными методами доказательства неравенств;
- решать уравнения в целых числах;
- изображать множества на плоскости, задаваемые уравнениями, неравенствами и их системами.

В повседневной жизни и при изучении других предметов:

- составлять и решать уравнения, неравенства, их системы при решении задач других учебных предметов;
- выполнять оценку правдоподобия результатов, получаемых при решении различных уравнений, неравенств и их систем при решении задач других учебных предметов;
- составлять и решать уравнения и неравенства с параметрами при решении задач других учебных предметов;
- составлять уравнение, неравенство или их систему, описывающие реальную ситуацию или прикладную задачу, интерпретировать полученные результаты.

Функции

- Свободно оперировать понятиями: зависимость, функциональная зависимость, зависимая и независимая переменные, функция, способы задания функции, аргумент и значение функции, область определения и множество значения функции, нули функции, промежутки знакопостоянства, монотонность функции, наибольшее и наименьшее значения, чётность/нечётность функции, периодичность функции, график функции, вертикальная, горизонтальная, наклонная асимптоты; график зависимости, не являющейся функцией,
- строить графики функций: линейной, квадратичной, дробно-линейной, степенной при разных значениях показателя степени, $y = |x|$;

- использовать преобразования графика функции $y = f(x)$ для построения графиков функций $y = af(kx + b) + c$;

- анализировать свойства функций и вид графика в зависимости от параметров;
- свободно оперировать понятиями: последовательность, ограниченная последовательность, монотонно возрастающая (убывающая) последовательность, предел последовательности, арифметическая прогрессия, геометрическая прогрессия, характеристическое свойство арифметической (геометрической) прогрессии;

- использовать метод математической индукции для вывода формул, доказательства равенств и неравенств, решения задач на делимость;

- исследовать последовательности, заданные рекуррентно;

- решать комбинированные задачи на арифметическую и геометрическую прогрессии.

В повседневной жизни и при изучении других предметов:

- конструировать и исследовать функции, соответствующие реальным процессам и явлениям, интерпретировать полученные результаты в соответствии со спецификой исследуемого процесса или явления;

- использовать графики зависимостей для исследования реальных процессов и явлений;

- конструировать и исследовать функции при решении задач других учебных предметов, интерпретировать полученные результаты в соответствии со спецификой учебного предмета.

Статистика и теория вероятностей

- Свободно оперировать понятиями: столбчатые и круговые диаграммы, таблицы данных, среднее арифметическое, медиана, наибольшее и наименьшее значения выборки, размах выборки, дисперсия и стандартное отклонение, случайная изменчивость;

- выбирать наиболее удобный способ представления информации, адекватный её свойствам и целям анализа;

- вычислять числовые характеристики выборки;

- свободно оперировать понятиями: факториал числа, перестановки, сочетания и размещения, треугольник Паскаля;

- свободно оперировать понятиями: случайный опыт, случайный выбор, испытание, элементарное случайное событие (исход), классическое определение вероятности случайного события, операции над случайными событиями, основные комбинаторные формулы;

- свободно оперировать понятиями: случайный опыт, случайный выбор, испытание, элементарное случайное событие (исход), классическое определение вероятности случайного события, операции над случайными событиями, основные комбинаторные формулы;

- знать примеры случайных величин, и вычислять их статистические характеристики;

- использовать формулы комбинаторики при решении комбинаторных задач;

- решать задачи на вычисление вероятности в том числе с использованием формул.

В повседневной жизни и при изучении других предметов:

- представлять информацию о реальных процессах и явлениях способом, адекватным её свойствам и цели исследования;

- анализировать и сравнивать статистические характеристики выборок, полученных в процессе решения прикладной задачи, изучения реального явления, решения задачи из других учебных предметов;

- оценивать вероятность реальных событий и явлений в различных ситуациях.

Текстовые задачи

- Решать простые и сложные задачи, а также задачи повышенной трудности и выделять их математическую основу;

- распознавать разные виды и типы задач;

- использовать разные краткие записи как модели текстов сложных задач и задач повышенной сложности для построения поисковой схемы и решения задач, выбирать оптимальную для рассматриваемой в задаче ситуации модель текста задачи;
- различать модель текста и модель решения задачи, конструировать к одной модели решения сложных задач разные модели текста задачи;
- знать и применять три способа поиска решения задач (от требования к условию и от условия к требованию, комбинированный);
- моделировать рассуждения при поиске решения задач с помощью граф-схемы;
- выделять этапы решения задачи и содержание каждого этапа;
- уметь выбирать оптимальный метод решения задачи и осознавать выбор метода, рассматривать различные методы, находить разные решения задачи, если возможно;
- анализировать затруднения при решении задач;
- выполнять различные преобразования предложенной задачи, конструировать новые задачи из данной, в том числе обратные;
- интерпретировать вычислительные результаты в задаче, исследовать полученное решение задачи;
- изменять условие задач (количественные или качественные данные), исследовать измененное преобразованное;
- анализировать всевозможные ситуации взаимного расположения двух объектов и изменение их характеристик при совместном движении (скорость, время, расстояние). при решении задач на движение двух объектов как в одном, так и в противоположных направлениях, конструировать новые ситуации на основе изменения условий задачи при движении по реке;
- исследовать всевозможные ситуации при решении задач на движение по реке, рассматривать разные системы отсчёта;
- решать разнообразные задачи «на части»;
- решать и обосновывать свое решение задач (выделять математическую основу) на нахождение части числа и числа по его части на основе конкретного смысла дроби;
- объяснять идентичность задач разных типов, связывающих три величины (на работу, на покупки, на движение). выделять эти величины и отношения между ними, применять их при решении задач, конструировать собственные задач указанных типов;
- владеть основными методами решения задач на смеси, сплавы, концентрации, использовать их в новых ситуациях по отношению к изученным в процессе обучения;
- решать задачи на проценты, в том числе, сложные проценты с обоснованием, используя разные способы;
- решать логические задачи разными способами, в том числе, с двумя блоками и с тремя блоками данных с помощью таблиц;
- решать задачи по комбинаторике и теории вероятностей на основе использования изученных методов и обосновывать решение;
- решать несложные задачи по математической статистике;
- овладеть основными методами решения сюжетных задач: арифметический, алгебраический, перебор вариантов, геометрический, графический, применять их в новых по сравнению с изученными ситуациях.

В повседневной жизни и при изучении других предметов:

- конструировать новые для данной задачи задачные ситуации с учётом реальных характеристик, в частности, при решении задач на концентрации, учитывать плотность вещества; решать и конструировать задачи на основе рассмотрения реальных ситуаций, в которых не требуется точный вычислительный результат;
- решать задачи на движение по реке, рассматривая разные системы отсчёта;
- конструировать задачные ситуации, приближенные к реальной действительности.

Геометрические фигуры

- Свободно оперировать геометрическими понятиями при решении задач и проведении математических рассуждений;

- самостоятельно формулировать определения геометрических фигур, выдвигать гипотезы о новых свойствах и признаках геометрических фигур и обосновывать или опровергать их, обобщать или конкретизировать результаты на новые классы фигур, проводить в несложных случаях классификацию фигур по различным основаниям;

- исследовать чертежи, включая комбинации фигур, извлекать, интерпретировать и преобразовывать информацию, представленную на чертежах;

- решать задачи геометрического содержания, в том числе в ситуациях, когда алгоритм решения не следует явно из условия, выполнять необходимые для решения задачи дополнительные построения, исследовать возможность применения теорем и формул для решения задач;

- формулировать и доказывать геометрические утверждения.

В повседневной жизни и при изучении других предметов:

- составлять с использованием свойств геометрических фигур математические модели для решения задач практического характера и задач из смежных дисциплин, исследовать полученные модели и интерпретировать результат.

Отношения

- Владеть понятием отношения как метапредметным;
- свободно оперировать понятиями: равенство фигур, равные фигуры, равенство треугольников, параллельность прямых, перпендикулярность прямых, углы между прямыми, перпендикуляр, наклонная, проекция, подобие фигур, подобные фигуры, подобные треугольники;

- использовать свойства подобия и равенства фигур при решении задач.

В повседневной жизни и при изучении других предметов:

- использовать отношения для построения и исследования математических моделей объектов реальной жизни.

Измерения и вычисления

- Свободно оперировать понятиями длина, площадь, объём, величина угла как величинами, использовать равновеликость и равноставленность при решении задач на вычисление, самостоятельно получать и использовать формулы для вычислений площадей и объёмов фигур, свободно оперировать широким набором формул на вычисление при решении сложных задач, в том числе и задач на вычисление в комбинациях окружности и треугольника, окружности и четырёхугольника, а также с применением тригонометрии;

- самостоятельно формулировать гипотезы и проверять их достоверность.

В повседневной жизни и при изучении других предметов:

- свободно оперировать формулами при решении задач в других учебных предметах и при проведении необходимых вычислений в реальной жизни.

Геометрические построения

- Оперировать понятием набора элементов, определяющих геометрическую фигуру,
- владеть набором методов построений циркулем и линейкой;
- проводить анализ и реализовывать этапы решения задач на построение.

В повседневной жизни и при изучении других предметов:

- выполнять построения на местности;
- оценивать размеры реальных объектов окружающего мира.

Преобразования

- Оперировать движениями и преобразованиями как метапредметными понятиями;
- оперировать понятием движения и преобразования подобия для обоснований, свободно владеть приемами построения фигур с помощью движений и преобразования подобия, а также комбинациями движений, движений и преобразований;

- использовать свойства движений и преобразований для проведения обоснования и доказательства утверждений в геометрии и других учебных предметах;
- пользоваться свойствами движений и преобразований при решении задач.

В повседневной жизни и при изучении других предметов:

- применять свойства движений и применять подобие для построений и вычислений.

Векторы и координаты на плоскости

- Свободно оперировать понятиями вектор, сумма, разность векторов, произведение вектора на число, скалярное произведение векторов, координаты на плоскости, координаты вектора;
- владеть векторным и координатным методом на плоскости для решения задач на вычисление и доказательства;
- выполнять с помощью векторов и координат доказательство известных ему геометрических фактов (свойства средних линий, теорем о замечательных точках и т.п.) и получать новые свойства известных фигур;
- использовать уравнения фигур для решения задач и самостоятельно составлять уравнения отдельных плоских фигур.

В повседневной жизни и при изучении других предметов:

- использовать понятия векторов и координат для решения задач по физике, географии и другим учебным предметам.

История математики

- Понимать математику как строго организованную систему научных знаний, в частности владеть представлениями об аксиоматическом построении геометрии и первичными представлениями о неевклидовых геометриях;
- рассматривать математику в контексте истории развития цивилизации и истории развития науки, понимать роль математики в развитии России.

Методы математики

- Владеть знаниями о различных методах обоснования и опровержения математических утверждений и самостоятельно применять их;
- владеть навыками анализа условия задачи и определения подходящих для решения задач изученных методов или их комбинаций;
- характеризовать произведения искусства с учётом математических закономерностей в природе, использовать математические закономерности в самостоятельном творчестве.

1.2.5.9. Информатика (в условиях внедрения Национального проекта "Точка Роста")

Выпускник научится:

- различать содержание основных понятий предмета: информатика, информация, информационный процесс, информационная система, информационная модель и др.;
- различать виды информации по способам ее восприятия человеком и по способам ее представления на материальных носителях;
- раскрывать общие закономерности протекания информационных процессов в системах различной природы;
- приводить примеры информационных процессов – процессов, связанные с хранением, преобразованием и передачей данных – в живой природе и технике;
- классифицировать средства ИКТ в соответствии с кругом выполняемых задач;
- узнает о назначении основных компонентов компьютера (процессора, оперативной памяти, внешней энергонезависимой памяти, устройств ввода-вывода), характеристиках этих устройств;
- определять качественные и количественные характеристики компонентов компьютера;

узнает об истории и тенденциях развития компьютеров; о том как можно улучшить характеристики компьютеров;

узнает о том, какие задачи решаются с помощью суперкомпьютеров.

Выпускник получит возможность:

осознано подходить к выбору ИКТ–средств для своих учебных и иных целей;

узнать о физических ограничениях на значения характеристик компьютера.

Математические основы информатики

Выпускник научится:

описывать размер двоичных текстов, используя термины «бит», «байт» и производные от них; использовать термины, описывающие скорость передачи данных, оценивать время передачи данных;

кодировать и декодировать тексты по заданной кодовой таблице;

оперировать понятиями, связанными с передачей данных (источник и приемник данных: канал связи, скорость передачи данных по каналу связи, пропускная способность канала связи);

определять минимальную длину кодового слова по заданным алфавиту кодируемого текста и кодовому алфавиту (для кодового алфавита из 2, 3 или 4 символов);

определять длину кодовой последовательности по длине исходного текста и кодовой таблице равномерного кода;

записывать в двоичной системе целые числа от 0 до 1024; переводить заданное натуральное число из десятичной записи в двоичную и из двоичной в десятичную; сравнивать числа в двоичной записи; складывать и вычитать числа, записанные в двоичной системе счисления;

записывать логические выражения, составленные с помощью операций «и», «или», «не» и скобок, определять истинность такого составного высказывания, если известны значения истинности входящих в него элементарных высказываний;

определять количество элементов в множествах, полученных из двух или трех базовых множеств с помощью операций объединения, пересечения и дополнения;

использовать терминологию, связанную с графами (вершина, ребро, путь, длина ребра и пути), деревьями (корень, лист, высота дерева) и списками (первый элемент, последний элемент, предыдущий элемент, следующий элемент; вставка, удаление и замена элемента);

описывать граф с помощью матрицы смежности с указанием длин ребер (знание термина «матрица смежности» не обязательно);

познакомиться с двоичным кодированием текстов и с наиболее употребительными современными кодами;

использовать основные способы графического представления числовой информации, (графики, диаграммы).

Выпускник получит возможность:

познакомиться с примерами математических моделей и использования компьютеров при их анализе; понять сходства и различия между математической моделью объекта и его натуральной моделью, между математической моделью объекта/явления и словесным описанием;

узнать о том, что любые дискретные данные можно описать, используя алфавит, содержащий только два символа, например, 0 и 1;

познакомиться с тем, как информация (данные) представляется в современных компьютерах и робототехнических системах;

познакомиться с примерами использования графов, деревьев и списков при описании реальных объектов и процессов;

ознакомиться с влиянием ошибок измерений и вычислений на выполнение алгоритмов управления реальными объектами (на примере учебных автономных роботов);

узнать о наличии кодов, которые исправляют ошибки искажения, возникающие при передаче информации.

Алгоритмы и элементы программирования

Выпускник научится:

составлять алгоритмы для решения учебных задач различных типов;
выражать алгоритм решения задачи различными способами (словесным, графическим, в том числе и в виде блок-схемы, с помощью формальных языков и др.);

определять наиболее оптимальный способ выражения алгоритма для решения конкретных задач (словесный, графический, с помощью формальных языков);

определять результат выполнения заданного алгоритма или его фрагмента;

использовать термины «исполнитель», «алгоритм», «программа», а также понимать разницу между употреблением этих терминов в обыденной речи и в информатике;

выполнять без использования компьютера («вручную») несложные алгоритмы управления исполнителями и анализа числовых и текстовых данных, записанные на конкретном языке программирования с использованием основных управляющих конструкций последовательного программирования (линейная программа, ветвление, повторение, вспомогательные алгоритмы);

составлять несложные алгоритмы управления исполнителями и анализа числовых и текстовых данных с использованием основных управляющих конструкций последовательного программирования и записывать их в виде программ на выбранном языке программирования; выполнять эти программы на компьютере;

использовать величины (переменные) различных типов, табличные величины (массивы), а также выражения, составленные из этих величин; использовать оператор присваивания;

анализировать предложенный алгоритм, например, определять какие результаты возможны при заданном множестве исходных значений;

использовать логические значения, операции и выражения с ними;

записывать на выбранном языке программирования арифметические и логические выражения и вычислять их значения.

Выпускник получит возможность:

познакомиться с использованием в программах строковых величин и с операциями со строковыми величинами;

создавать программы для решения задач, возникающих в процессе учебы и вне ее;

познакомиться с задачами обработки данных и алгоритмами их решения;

познакомиться с понятием «управление», с примерами того, как компьютер управляет различными системами (роботы, летательные и космические аппараты, станки, оросительные системы, движущиеся модели и др.);

познакомиться с учебной средой составления программ управления автономными роботами и разобрать примеры алгоритмов управления, разработанными в этой среде.

Использование программных систем и сервисов

Выпускник научится:

классифицировать файлы по типу и иным параметрам;

выполнять основные операции с файлами (создавать, сохранять, редактировать, удалять, архивировать, «распаковывать» архивные файлы);

разбираться в иерархической структуре файловой системы;

осуществлять поиск файлов средствами операционной системы;

использовать динамические (электронные) таблицы, в том числе формулы с использованием абсолютной, относительной и смешанной адресации, выделение диапазона таблицы и упорядочивание (сортировку) его элементов; построение диаграмм (круговой и столбчатой);

использовать табличные (реляционные) базы данных, выполнять отбор строк таблицы, удовлетворяющих определенному условию;

анализировать доменные имена компьютеров и адреса документов в Интернете;

проводить поиск информации в сети Интернет по запросам с использованием логических операций.

Выпускник овладеет (как результат применения программных систем и интернет-сервисов в данном курсе и во всем образовательном процессе):

навыками работы с компьютером; знаниями, умениями и навыками, достаточными для работы с различными видами программных систем и интернет-сервисов (файловые менеджеры, текстовые редакторы, электронные таблицы, браузеры, поисковые системы, словари, электронные энциклопедии); умением описывать работу этих систем и сервисов с использованием соответствующей терминологии;

различными формами представления данных (таблицы, диаграммы, графики и т. д.);

приемами безопасной организации своего личного пространства данных с использованием индивидуальных накопителей данных, интернет-сервисов и т. п.;

основами соблюдения норм информационной этики и права;

познакомится с программными средствами для работы с аудиовизуальными данными и соответствующим понятийным аппаратом;

узнает о дискретном представлении аудиовизуальных данных.

Выпускник получит возможность (в данном курсе и иной учебной деятельности):

узнать о данных от датчиков, например, датчиков роботизированных устройств;

практиковаться в использовании основных видов прикладного программного обеспечения (редакторы текстов, электронные таблицы, браузеры и др.);

познакомиться с примерами использования математического моделирования в современном мире;

познакомиться с принципами функционирования Интернета и сетевого взаимодействия между компьютерами, с методами поиска в Интернете;

познакомиться с постановкой вопроса о том, насколько достоверна полученная информация, подкреплена ли она доказательствами подлинности (пример: наличие электронной подписи); познакомиться с возможными подходами к оценке достоверности информации (пример: сравнение данных из разных источников);

узнать о том, что в сфере информатики и ИКТ существуют международные и национальные стандарты;

узнать о структуре современных компьютеров и назначении их элементов;

получить представление об истории и тенденциях развития ИКТ;

познакомиться с примерами использования ИКТ в современном мире;

получить представления о роботизированных устройствах и их использовании на производстве и в научных исследованиях.

1.2.5.10. Физика

Выпускник научится:

- соблюдать правила безопасности и охраны труда при работе с учебным и лабораторным оборудованием;

- понимать смысл основных физических терминов: физическое тело, физическое явление, физическая величина, единицы измерения;

- распознавать проблемы, которые можно решить при помощи физических методов; анализировать отдельные этапы проведения исследований и интерпретировать результаты наблюдений и опытов;

- ставить опыты по исследованию физических явлений или физических свойств тел без использования прямых измерений; при этом формулировать проблему/задачу учебного эксперимента; собирать установку из предложенного оборудования; проводить опыт и формулировать выводы.

Примечание. При проведении исследования физических явлений измерительные приборы используются лишь как датчики измерения физических величин. Записи показаний прямых измерений в этом случае не требуется.

- понимать роль эксперимента в получении научной информации;

- проводить прямые измерения физических величин: время, расстояние, масса тела, объем, сила, температура, атмосферное давление, влажность воздуха, напряжение, сила тока,

радиационный фон (с использованием дозиметра); при этом выбирать оптимальный способ измерения и использовать простейшие методы оценки погрешностей измерений.

Примечание. Любая учебная программа должна обеспечивать овладение прямыми измерениями всех перечисленных физических величин.

- проводить исследование зависимостей физических величин с использованием прямых измерений: при этом конструировать установку, фиксировать результаты полученной зависимости физических величин в виде таблиц и графиков, делать выводы по результатам исследования;

- проводить косвенные измерения физических величин: при выполнении измерений собирать экспериментальную установку, следуя предложенной инструкции, вычислять значение величины и анализировать полученные результаты с учетом заданной точности измерений;

- анализировать ситуации практико-ориентированного характера, узнавать в них проявление изученных физических явлений или закономерностей и применять имеющиеся знания для их объяснения;

- понимать принципы действия машин, приборов и технических устройств, условия их безопасного использования в повседневной жизни;

- использовать при выполнении учебных задач научно-популярную литературу о физических явлениях, справочные материалы, ресурсы Интернет.

Выпускник получит возможность научиться:

- осознавать ценность научных исследований, роль физики в расширении представлений об окружающем мире и ее вклад в улучшение качества жизни;

- использовать приемы построения физических моделей, поиска и формулировки доказательств выдвинутых гипотез и теоретических выводов на основе эмпирически установленных фактов;

- сравнивать точность измерения физических величин по величине их относительной погрешности при проведении прямых измерений;

- самостоятельно проводить косвенные измерения и исследования физических величин с использованием различных способов измерения физических величин, выбирать средства измерения с учетом необходимой точности измерений, обосновывать выбор способа измерения, адекватного поставленной задаче, проводить оценку достоверности полученных результатов;

- воспринимать информацию физического содержания в научно-популярной литературе и средствах массовой информации, критически оценивать полученную информацию, анализируя ее содержание и данные об источнике информации;

- создавать собственные письменные и устные сообщения о физических явлениях на основе нескольких источников информации, сопровождать выступление презентацией, учитывая особенности аудитории сверстников.

Механические явления

Выпускник научится:

- распознавать механические явления и объяснять на основе имеющихся знаний основные свойства или условия протекания этих явлений: равномерное и неравномерное движение, равномерное и равноускоренное прямолинейное движение, относительность механического движения, свободное падение тел, равномерное движение по окружности, инерция, взаимодействие тел, реактивное движение, передача давления твердыми телами, жидкостями и газами, атмосферное давление, плавание тел, равновесие твердых тел, имеющих закрепленную ось вращения, колебательное движение, резонанс, волновое движение (звук);

- описывать изученные свойства тел и механические явления, используя физические величины: путь, перемещение, скорость, ускорение, период обращения, масса тела, плотность вещества, сила (сила тяжести, сила упругости, сила трения), давление, импульс тела, кинетическая энергия, потенциальная энергия, механическая работа, механическая мощность, КПД при совершении работы с использованием простого механизма, сила трения, амплитуда,

период и частота колебаний, длина волны и скорость ее распространения; при описании правильно трактовать физический смысл используемых величин, их обозначения и единицы измерения, находить формулы, связывающие данную физическую величину с другими величинами, вычислять значение физической величины;

- анализировать свойства тел, механические явления и процессы, используя физические законы: закон сохранения энергии, закон всемирного тяготения, принцип суперпозиции сил (нахождение равнодействующей силы), I, II и III законы Ньютона, закон сохранения импульса, закон Гука, закон Паскаля, закон Архимеда; при этом различать словесную формулировку закона и его математическое выражение;

- различать основные признаки изученных физических моделей: материальная точка, инерциальная система отсчета;

- решать задачи, используя физические законы (закон сохранения энергии, закон всемирного тяготения, принцип суперпозиции сил, I, II и III законы Ньютона, закон сохранения импульса, закон Гука, закон Паскаля, закон Архимеда) и формулы, связывающие физические величины (путь, скорость, ускорение, масса тела, плотность вещества, сила, давление, импульс тела, кинетическая энергия, потенциальная энергия, механическая работа, механическая мощность, КПД простого механизма, сила трения скольжения, коэффициент трения, амплитуда, период и частота колебаний, длина волны и скорость ее распространения): на основе анализа условия задачи записывать краткое условие, выделять физические величины, законы и формулы, необходимые для ее решения, проводить расчеты и оценивать реальность полученного значения физической величины.

Выпускник получит возможность научиться:

- использовать знания о механических явлениях в повседневной жизни для обеспечения безопасности при обращении с приборами и техническими устройствами, для сохранения здоровья и соблюдения норм экологического поведения в окружающей среде; приводить примеры практического использования физических знаний о механических явлениях и физических законах; примеры использования возобновляемых источников энергии; экологических последствий исследования космического пространства;

- различать границы применимости физических законов, понимать всеобщий характер фундаментальных законов (закон сохранения механической энергии, закон сохранения импульса, закон всемирного тяготения) и ограниченность использования частных законов (закон Гука, Архимеда и др.);

- находить адекватную предложенной задаче физическую модель, разрешать проблему как на основе имеющихся знаний по механике с использованием математического аппарата, так и при помощи методов оценки.

Тепловые явления

Выпускник научится:

- распознавать тепловые явления и объяснять на базе имеющихся знаний основные свойства или условия протекания этих явлений: диффузия, изменение объема тел при нагревании (охлаждении), большая сжимаемость газов, малая сжимаемость жидкостей и твердых тел; тепловое равновесие, испарение, конденсация, плавление, кристаллизация, кипение, влажность воздуха, различные способы теплопередачи (теплопроводность, конвекция, излучение), агрегатные состояния вещества, поглощение энергии при испарении жидкости и выделение ее при конденсации пара, зависимость температуры кипения от давления;

- описывать изученные свойства тел и тепловые явления, используя физические величины: количество теплоты, внутренняя энергия, температура, удельная теплоемкость вещества, удельная теплота плавления, удельная теплота парообразования, удельная теплота сгорания топлива, коэффициент полезного действия теплового двигателя; при описании правильно трактовать физический смысл используемых величин, их обозначения и единицы измерения, находить формулы, связывающие данную физическую величину с другими величинами, вычислять значение физической величины;

- анализировать свойства тел, тепловые явления и процессы, используя основные

положения атомно-молекулярного учения о строении вещества и закон сохранения энергии;

- различать основные признаки изученных физических моделей строения газов, жидкостей и твердых тел;
- приводить примеры практического использования физических знаний о тепловых явлениях;
- решать задачи, используя закон сохранения энергии в тепловых процессах и формулы, связывающие физические величины (количество теплоты, температура, удельная теплоемкость вещества, удельная теплота плавления, удельная теплота парообразования, удельная теплота сгорания топлива, коэффициент полезного действия теплового двигателя): на основе анализа условия задачи записывать краткое условие, выделять физические величины, законы и формулы, необходимые для ее решения, проводить расчеты и оценивать реальность полученного значения физической величины.

Выпускник получит возможность научиться:

- использовать знания о тепловых явлениях в повседневной жизни для обеспечения безопасности при обращении с приборами и техническими устройствами, для сохранения здоровья и соблюдения норм экологического поведения в окружающей среде; приводить примеры экологических последствий работы двигателей внутреннего сгорания, тепловых и гидроэлектростанций;
- различать границы применимости физических законов, понимать всеобщий характер фундаментальных физических законов (закон сохранения энергии в тепловых процессах) и ограниченность использования частных законов;
- находить адекватную предложенной задаче физическую модель, разрешать проблему как на основе имеющихся знаний о тепловых явлениях с использованием математического аппарата, так и при помощи методов оценки.

Электрические и магнитные явления

Выпускник научится:

- распознавать электромагнитные явления и объяснять на основе имеющихся знаний основные свойства или условия протекания этих явлений: электризация тел, взаимодействие зарядов, электрический ток и его действия (тепловое, химическое, магнитное), взаимодействие магнитов, электромагнитная индукция, действие магнитного поля на проводник с током и на движущуюся заряженную частицу, действие электрического поля на заряженную частицу, электромагнитные волны, прямолинейное распространение света, отражение и преломление света, дисперсия света.
- составлять схемы электрических цепей с последовательным и параллельным соединением элементов, различая условные обозначения элементов электрических цепей (источник тока, ключ, резистор, реостат, лампочка, амперметр, вольтметр).
- использовать оптические схемы для построения изображений в плоском зеркале и собирающей линзе.
- описывать изученные свойства тел и электромагнитные явления, используя физические величины: электрический заряд, сила тока, электрическое напряжение, электрическое сопротивление, удельное сопротивление вещества, работа электрического поля, мощность тока, фокусное расстояние и оптическая сила линзы, скорость электромагнитных волн, длина волны и частота света; при описании верно трактовать физический смысл используемых величин, их обозначения и единицы измерения; находить формулы, связывающие данную физическую величину с другими величинами.
- анализировать свойства тел, электромагнитные явления и процессы, используя физические законы: закон сохранения электрического заряда, закон Ома для участка цепи, закон Джоуля-Ленца, закон прямолинейного распространения света, закон отражения света, закон преломления света; при этом различать словесную формулировку закона и его математическое выражение.
- приводить примеры практического использования физических знаний о электромагнитных явлениях

- решать задачи, используя физические законы (закон Ома для участка цепи, закон Джоуля-Ленца, закон прямолинейного распространения света, закон отражения света, закон преломления света) и формулы, связывающие физические величины (сила тока, электрическое напряжение, электрическое сопротивление, удельное сопротивление вещества, работа электрического поля, мощность тока, фокусное расстояние и оптическая сила линзы, скорость электромагнитных волн, длина волны и частота света, формулы расчета электрического сопротивления при последовательном и параллельном соединении проводников): на основе анализа условия задачи записывать краткое условие, выделять физические величины, законы и формулы, необходимые для ее решения, проводить расчеты и оценивать реальность полученного значения физической величины.

Выпускник получит возможность научиться:

- использовать знания об электромагнитных явлениях в повседневной жизни для обеспечения безопасности при обращении с приборами и техническими устройствами, для сохранения здоровья и соблюдения норм экологического поведения в окружающей среде; приводить примеры влияния электромагнитных излучений на живые организмы;

- различать границы применимости физических законов, понимать всеобщий характер фундаментальных законов (закон сохранения электрического заряда) и ограниченность использования частных законов (закон Ома для участка цепи, закон Джоуля-Ленца и др.);

- использовать приемы построения физических моделей, поиска и формулировки доказательств выдвинутых гипотез и теоретических выводов на основе эмпирически установленных фактов;

- находить адекватную предложенной задаче физическую модель, разрешать проблему как на основе имеющихся знаний об электромагнитных явлениях с использованием математического аппарата, так и при помощи методов оценки.

Квантовые явления

Выпускник научится:

- распознавать квантовые явления и объяснять на основе имеющихся знаний основные свойства или условия протекания этих явлений: естественная и искусственная радиоактивность, α -, β - и γ -излучения, возникновение линейчатого спектра излучения атома;

- описывать изученные квантовые явления, используя физические величины: массовое число, зарядовое число, период полураспада, энергия фотонов; при описании правильно трактовать физический смысл используемых величин, их обозначения и единицы измерения; находить формулы, связывающие данную физическую величину с другими величинами, вычислять значение физической величины;

- анализировать квантовые явления, используя физические законы и постулаты: закон сохранения энергии, закон сохранения электрического заряда, закон сохранения массового числа, закономерности излучения и поглощения света атомом, при этом различать словесную формулировку закона и его математическое выражение;

- различать основные признаки планетарной модели атома, нуклонной модели атомного ядра;

- приводить примеры проявления в природе и практического использования радиоактивности, ядерных и термоядерных реакций, спектрального анализа.

Выпускник получит возможность научиться:

- использовать полученные знания в повседневной жизни при обращении с приборами и техническими устройствами (счетчик ионизирующих частиц, дозиметр), для сохранения здоровья и соблюдения норм экологического поведения в окружающей среде;

- соотносить энергию связи атомных ядер с дефектом массы;

- приводить примеры влияния радиоактивных излучений на живые организмы; понимать принцип действия дозиметра и различать условия его использования;

- понимать экологические проблемы, возникающие при использовании атомных электростанций, и пути решения этих проблем, перспективы использования управляемого

термоядерного синтеза.

Элементы астрономии

Выпускник научится:

- указывать названия планет Солнечной системы; различать основные признаки суточного вращения звездного неба, движения Луны, Солнца и планет относительно звезд;
- понимать различия между гелиоцентрической и геоцентрической системами мира;

Выпускник получит возможность научиться:

- указывать общие свойства и отличия планет земной группы и планет-гигантов; малых тел Солнечной системы и больших планет; пользоваться картой звездного неба при наблюдениях звездного неба;
- различать основные характеристики звезд (размер, цвет, температура) соотносить цвет звезды с ее температурой;
- различать гипотезы о происхождении Солнечной системы.

1.2.5.11. Биология

В результате изучения курса биологии в основной школе:

Выпускник **научится** пользоваться научными методами для распознавания биологических проблем; давать научное объяснение биологическим фактам, процессам, явлениям, закономерностям, их роли в жизни организмов и человека; проводить наблюдения за живыми объектами, собственным организмом; описывать биологические объекты, процессы и явления; ставить несложные биологические эксперименты и интерпретировать их результаты.

Выпускник **овладеет** системой биологических знаний – понятиями, закономерностями, законами, теориями, имеющими важное общеобразовательное и познавательное значение; сведениями по истории становления биологии как науки.

Выпускник **освоит** общие приемы: оказания первой помощи; рациональной организации труда и отдыха; выращивания и размножения культурных растений и домашних животных, ухода за ними; проведения наблюдений за состоянием собственного организма; правила работы в кабинете биологии, с биологическими приборами и инструментами.

Выпускник **приобретет** навыки использования научно-популярной литературы по биологии, справочных материалов (на бумажных и электронных носителях), ресурсов Интернета при выполнении учебных задач.

Выпускник получит возможность научиться:

- осознанно использовать знания основных правил поведения в природе и основ здорового образа жизни в быту;
- выбирать целевые и смысловые установки в своих действиях и поступках по отношению к живой природе, здоровью своему и окружающих;
- ориентироваться в системе познавательных ценностей – воспринимать информацию биологического содержания в научно-популярной литературе, средствах массовой информации и Интернет-ресурсах, критически оценивать полученную информацию, анализируя ее содержание и данные об источнике информации;
- создавать собственные письменные и устные сообщения о биологических явлениях и процессах на основе нескольких источников информации, сопровождать выступление презентацией, учитывая особенности аудитории сверстников.

Живые организмы

Выпускник научится:

- выделять существенные признаки биологических объектов (клеток и организмов растений, животных, грибов, бактерий) и процессов, характерных для живых организмов;
- аргументировать, приводить доказательства родства различных таксонов растений, животных, грибов и бактерий;
- аргументировать, приводить доказательства различий растений, животных, грибов и бактерий;

- осуществлять классификацию биологических объектов (растений, животных, бактерий, грибов) на основе определения их принадлежности к определенной систематической группе;

- раскрывать роль биологии в практической деятельности людей; роль различных организмов в жизни человека;

- объяснять общность происхождения и эволюции систематических групп растений и животных на примерах сопоставления биологических объектов;

- выявлять примеры и раскрывать сущность приспособленности организмов к среде обитания;

- различать по внешнему виду, схемам и описаниям реальные биологические объекты или их изображения, выявлять отличительные признаки биологических объектов;

- сравнивать биологические объекты (растения, животные, бактерии, грибы), процессы жизнедеятельности; делать выводы и умозаключения на основе сравнения;

- устанавливать взаимосвязи между особенностями строения и функциями клеток и тканей, органов и систем органов;

- использовать методы биологической науки: наблюдать и описывать биологические объекты и процессы; ставить биологические эксперименты и объяснять их результаты;

- знать и аргументировать основные правила поведения в природе;

- анализировать и оценивать последствия деятельности человека в природе;

- описывать и использовать приемы выращивания и размножения культурных растений и домашних животных, ухода за ними;

- знать и соблюдать правила работы в кабинете биологии.

Выпускник получит возможность научиться:

- находить информацию о растениях, животных, грибах и бактериях в научно-популярной литературе, биологических словарях, справочниках, Интернет ресурсе, анализировать и оценивать ее, переводить из одной формы в другую;

- основам исследовательской и проектной деятельности по изучению организмов различных царств живой природы, включая умения формулировать задачи, представлять работу на защиту и защищать ее.

- использовать приемы оказания первой помощи при отравлении ядовитыми грибами, ядовитыми растениями, укусах животных; работы с определителями растений; размножения и выращивания культурных растений, уходом за домашними животными;

- ориентироваться в системе моральных норм и ценностей по отношению к объектам живой природы (признание высокой ценности жизни во всех ее проявлениях, экологическое сознание, эмоционально-ценностное отношение к объектам живой природы);

- осознанно использовать знания основных правил поведения в природе; выбирать целевые и смысловые установки в своих действиях и поступках по отношению к живой природе;

- создавать собственные письменные и устные сообщения о растениях, животных, бактериях и грибах на основе нескольких источников информации, сопровождать выступление презентацией, учитывая особенности аудитории сверстников;

- работать в группе сверстников при решении познавательных задач связанных с изучением особенностей строения и жизнедеятельности растений, животных, грибов и бактерий, планировать совместную деятельность, учитывать мнение окружающих и адекватно оценивать собственный вклад в деятельность группы.

Человек и его здоровье

Выпускник научится:

- выделять существенные признаки биологических объектов (животных клеток и тканей, органов и систем органов человека) и процессов жизнедеятельности, характерных для организма человека;

- аргументировать, приводить доказательства взаимосвязи человека и окружающей среды, родства человека с животными;
- аргументировать, приводить доказательства отличий человека от животных;
- аргументировать, приводить доказательства необходимости соблюдения мер профилактики заболеваний, травматизма, стрессов, вредных привычек, нарушения осанки, зрения, слуха, инфекционных и простудных заболеваний;
- объяснять эволюцию вида Человек разумный на примерах сопоставления биологических объектов и других материальных артефактов;
- выявлять примеры пояснять проявление наследственных заболеваний у человека, сущность процессов наследственности и изменчивости, присущей человеку;
- различать по внешнему виду, схемам и описаниям реальные биологические объекты (клетки, ткани органы, системы органов) или их изображения, выявлять отличительные признаки биологических объектов;
- сравнивать биологические объекты (клетки, ткани, органы, системы органов), процессы жизнедеятельности (питание, дыхание, обмен веществ, выделение и др.); делать выводы и умозаключения на основе сравнения;
- устанавливать взаимосвязи между особенностями строения и функциями клеток и тканей, органов и систем органов;
- использовать методы биологической науки: наблюдать и описывать биологические объекты и процессы; проводить исследования с организмом человека и объяснять их результаты;
- знать и аргументировать основные принципы здорового образа жизни, рациональной организации труда и отдыха;
- анализировать и оценивать влияние факторов риска на здоровье человека;
- описывать и использовать приемы оказания первой помощи;
- знать и соблюдать правила работы в кабинете биологии.

Выпускник получит возможность научиться:

- объяснять необходимость применения тех или иных приемов при оказании первой доврачебной помощи при отравлениях, ожогах, обморожениях, травмах, спасении утопающего, кровотечениях;
- находить информацию о строении и жизнедеятельности человека в научно-популярной литературе, биологических словарях, справочниках, Интернет-ресурсе, анализировать и оценивать ее, переводить из одной формы в другую;
- ориентироваться в системе моральных норм и ценностей по отношению к собственному здоровью и здоровью других людей;
- находить в учебной, научно-популярной литературе, Интернет-ресурсах информацию об организме человека, оформлять ее в виде устных сообщений и докладов;
- анализировать и оценивать целевые и смысловые установки в своих действиях и поступках по отношению к здоровью своему и окружающих; последствия влияния факторов риска на здоровье человека.
- создавать собственные письменные и устные сообщения об организме человека и его жизнедеятельности на основе нескольких источников информации, сопровождать выступление презентацией, учитывая особенности аудитории сверстников;
- работать в группе сверстников при решении познавательных задач связанных с особенностями строения и жизнедеятельности организма человека, планировать совместную деятельность, учитывать мнение окружающих и адекватно оценивать собственный вклад в деятельность группы.

Общие биологические закономерности

Выпускник научится:

- выделять существенные признаки биологических объектов (вида, экосистемы, биосферы) и процессов, характерных для сообществ живых организмов;

- аргументировать, приводить доказательства необходимости защиты окружающей среды;
- аргументировать, приводить доказательства зависимости здоровья человека от состояния окружающей среды;
- осуществлять классификацию биологических объектов на основе определения их принадлежности к определенной систематической группе;
- раскрывать роль биологии в практической деятельности людей; роль биологических объектов в природе и жизни человека; значение биологического разнообразия для сохранения биосферы;
- объяснять общность происхождения и эволюции организмов на основе сопоставления особенностей их строения и функционирования;
- объяснять механизмы наследственности и изменчивости, возникновения приспособленности, процесс видообразования;
- различать по внешнему виду, схемам и описаниям реальные биологические объекты или их изображения, выявляя отличительные признаки биологических объектов;
- сравнивать биологические объекты, процессы; делать выводы и умозаключения на основе сравнения;
- устанавливать взаимосвязи между особенностями строения и функциями органов и систем органов;
- использовать методы биологической науки: наблюдать и описывать биологические объекты и процессы; ставить биологические эксперименты и объяснять их результаты;
- знать и аргументировать основные правила поведения в природе; анализировать и оценивать последствия деятельности человека в природе;
- описывать и использовать приемы выращивания и размножения культурных растений и домашних животных, ухода за ними в агроценозах;
- находить в учебной, научно-популярной литературе, Интернет-ресурсах информацию о живой природе, оформлять ее в виде письменных сообщений, докладов, рефератов;
- знать и соблюдать правила работы в кабинете биологии.

Выпускник получит возможность научиться:

- понимать экологические проблемы, возникающие в условиях нерационального природопользования, и пути решения этих проблем;
- анализировать и оценивать целевые и смысловые установки в своих действиях и поступках по отношению к здоровью своему и окружающих, последствия влияния факторов риска на здоровье человека;
- находить информацию по вопросам общей биологии в научно-популярной литературе, специализированных биологических словарях, справочниках, Интернет ресурсах, анализировать и оценивать ее, переводить из одной формы в другую;
- ориентироваться в системе моральных норм и ценностей по отношению к объектам живой природы, собственному здоровью и здоровью других людей (признание высокой ценности жизни во всех ее проявлениях, экологическое сознание, эмоционально-ценностное отношение к объектам живой природы);
- создавать собственные письменные и устные сообщения о современных проблемах в области биологии и охраны окружающей среды на основе нескольких источников информации, сопровождать выступление презентацией, учитывая особенности аудитории сверстников;
- работать в группе сверстников при решении познавательных задач связанных с теоретическими и практическими проблемами в области молекулярной биологии, генетики, экологии, биотехнологии, медицины и охраны окружающей среды, планировать совместную деятельность, учитывать мнение окружающих и адекватно оценивать собственный вклад в деятельность группы.

1.2.5.12. Химия

Выпускник научится:

- характеризовать основные методы познания: наблюдение, измерение, эксперимент;
- описывать свойства твердых, жидких, газообразных веществ, выделяя их существенные признаки;
 - раскрывать смысл основных химических понятий «атом», «молекула», «химический элемент», «простое вещество», «сложное вещество», «валентность», «химическая реакция», используя знаковую систему химии;
 - раскрывать смысл законов сохранения массы веществ, постоянства состава, атомно-молекулярной теории;
 - различать химические и физические явления;
 - называть химические элементы;
 - определять состав веществ по их формулам;
 - определять валентность атома элемента в соединениях;
 - определять тип химических реакций;
 - называть признаки и условия протекания химических реакций;
 - выявлять признаки, свидетельствующие о протекании химической реакции при выполнении химического опыта;
 - составлять формулы бинарных соединений;
 - составлять уравнения химических реакций;
 - соблюдать правила безопасной работы при проведении опытов;
 - пользоваться лабораторным оборудованием и посудой;
 - вычислять относительную молекулярную и молярную массы веществ;
 - вычислять массовую долю химического элемента по формуле соединения;
 - вычислять количество, объем или массу вещества по количеству, объему, массе реагентов или продуктов реакции;
 - характеризовать физические и химические свойства простых веществ: кислорода и водорода;
 - получать, собирать кислород и водород;
 - распознавать опытным путем газообразные вещества: кислород, водород;
 - раскрывать смысл закона Авогадро;
 - раскрывать смысл понятий «тепловой эффект реакции», «молярный объем»;
 - характеризовать физические и химические свойства воды;
 - раскрывать смысл понятия «раствор»;
 - вычислять массовую долю растворенного вещества в растворе;
 - готовить растворы с определенной массовой долей растворенного вещества;
 - называть соединения изученных классов неорганических веществ;
 - характеризовать физические и химические свойства основных классов неорганических веществ: оксидов, кислот, оснований, солей;
 - определять принадлежность веществ к определенному классу соединений;
 - составлять формулы неорганических соединений изученных классов;
 - проводить опыты, подтверждающие химические свойства изученных классов неорганических веществ;
 - распознавать опытным путем растворы кислот и щелочей по изменению окраски индикатора;
 - характеризовать взаимосвязь между классами неорганических соединений;
 - раскрывать смысл Периодического закона Д.И. Менделеева;

- объяснять физический смысл атомного (порядкового) номера химического элемента, номеров группы и периода в периодической системе Д.И. Менделеева;
- объяснять закономерности изменения строения атомов, свойств элементов в пределах малых периодов и главных подгрупп;
- характеризовать химические элементы (от водорода до кальция) на основе их положения в периодической системе Д.И. Менделеева и особенностей строения их атомов;
- составлять схемы строения атомов первых 20 элементов периодической системы Д.И. Менделеева;
- раскрывать смысл понятий: «химическая связь», «электроотрицательность»;
- характеризовать зависимость физических свойств веществ от типа кристаллической решетки;
- определять вид химической связи в неорганических соединениях;
- изображать схемы строения молекул веществ, образованных разными видами химических связей;
- раскрывать смысл понятий «ион», «катион», «анион», «электролиты», «неэлектролиты», «электролитическая диссоциация», «окислитель», «степень окисления» «восстановитель», «окисление», «восстановление»;
- определять степень окисления атома элемента в соединении;
- раскрывать смысл теории электролитической диссоциации;
- составлять уравнения электролитической диссоциации кислот, щелочей, солей;
- объяснять сущность процесса электролитической диссоциации и реакций ионного обмена;
- составлять полные и сокращенные ионные уравнения реакции обмена;
- определять возможность протекания реакций ионного обмена;
- проводить реакции, подтверждающие качественный состав различных веществ;
- определять окислитель и восстановитель;
- составлять уравнения окислительно-восстановительных реакций;
- называть факторы, влияющие на скорость химической реакции;
- классифицировать химические реакции по различным признакам;
- характеризовать взаимосвязь между составом, строением и свойствами неметаллов;
- проводить опыты по получению, собиранию и изучению химических свойств газообразных веществ: углекислого газа, аммиака;
- распознавать опытным путем газообразные вещества: углекислый газ и аммиак;
- характеризовать взаимосвязь между составом, строением и свойствами металлов;
- называть органические вещества по их формуле: метан, этан, этилен, метанол, этанол, глицерин, уксусная кислота, аминокислота, стеариновая кислота, олеиновая кислота, глюкоза;
- оценивать влияние химического загрязнения окружающей среды на организм человека;
- грамотно обращаться с веществами в повседневной жизни
- определять возможность протекания реакций некоторых представителей органических веществ с кислородом, водородом, металлами, основаниями, галогенами.

Выпускник получит возможность научиться:

- выдвигать и проверять экспериментально гипотезы о химических свойствах веществ на основе их состава и строения, их способности вступать в химические реакции, о характере и продуктах различных химических реакций;
- характеризовать вещества по составу, строению и свойствам, устанавливать причинно-следственные связи между данными характеристиками вещества;
- составлять молекулярные и полные ионные уравнения по сокращенным ионным уравнениям;

- прогнозировать способность вещества проявлять окислительные или восстановительные свойства с учетом степеней окисления элементов, входящих в его состав;
- составлять уравнения реакций, соответствующих последовательности превращений неорганических веществ различных классов;
- выдвигать и проверять экспериментально гипотезы о результатах воздействия различных факторов на изменение скорости химической реакции;
- использовать приобретенные знания для экологически грамотного поведения в окружающей среде;
- использовать приобретенные ключевые компетенции при выполнении проектов и учебно-исследовательских задач по изучению свойств, способов получения и распознавания веществ;
- объективно оценивать информацию о веществах и химических процессах;
- критически относиться к псевдонаучной информации, недобросовестной рекламе в средствах массовой информации;
- осознавать значение теоретических знаний по химии для практической деятельности человека;
- создавать модели и схемы для решения учебных и познавательных задач; понимать необходимость соблюдения предписаний, предлагаемых в инструкциях по использованию лекарств, средств бытовой химии и др.

1.2.5.13. Изобразительное искусство

Выпускник научится:

- характеризовать особенности уникального народного искусства, семантическое значение традиционных образов, мотивов (древо жизни, птица, солярные знаки); создавать декоративные изображения на основе русских образов;
- раскрывать смысл народных праздников и обрядов и их отражение в народном искусстве и в современной жизни;
- создавать эскизы декоративного убранства русской избы;
- создавать цветовую композицию внутреннего убранства избы;
- определять специфику образного языка декоративно-прикладного искусства;
- создавать самостоятельные варианты орнаментального построения вышивки с опорой на народные традиции;
- создавать эскизы народного праздничного костюма, его отдельных элементов в цветовом решении;
- умело пользоваться языком декоративно-прикладного искусства, принципами декоративного обобщения, уметь передавать единство формы и декора (на доступном для данного возраста уровне);
- выстраивать декоративные, орнаментальные композиции в традиции народного искусства (используя традиционное письмо Гжели, Городца, Хохломы и т. д.) на основе ритмического повтора изобразительных или геометрических элементов;
- владеть практическими навыками выразительного использования фактуры, цвета, формы, объема, пространства в процессе создания в конкретном материале плоскостных или объемных декоративных композиций;
- распознавать и называть игрушки ведущих народных художественных промыслов; осуществлять собственный художественный замысел, связанный с созданием выразительной формы игрушки и украшением ее декоративной росписью в традиции одного из промыслов;
- характеризовать основы народного орнамента; создавать орнаменты на основе народных традиций;
- различать виды и материалы декоративно-прикладного искусства;

- различать национальные особенности русского орнамента и орнаментов других народов России;
- находить общие черты в единстве материалов, формы и декора, конструктивных декоративных изобразительных элементов в произведениях народных и современных промыслов;
- различать и характеризовать несколько народных художественных промыслов России;
- называть пространственные и временные виды искусства и объяснять, в чем состоит различие временных и пространственных видов искусства;
- классифицировать жанровую систему в изобразительном искусстве и ее значение для анализа развития искусства и понимания изменений видения мира;
- объяснять разницу между предметом изображения, сюжетом и содержанием изображения;
- композиционным навыкам работы, чувству ритма, работе с различными художественными материалами;
- создавать образы, используя все выразительные возможности художественных материалов;
- простым навыкам изображения с помощью пятна и тональных отношений;
- навыку плоскостного силуэтного изображения обычных, простых предметов (кухонная утварь);
- изображать сложную форму предмета (силуэт) как соотношение простых геометрических фигур, соблюдая их пропорции;
- создавать линейные изображения геометрических тел и натюрморт с натуры из геометрических тел;
- строить изображения простых предметов по правилам линейной перспективы;
- характеризовать освещение как важнейшее выразительное средство изобразительного искусства, как средство построения объема предметов и глубины пространства;
- передавать с помощью света характер формы и эмоциональное напряжение в композиции натюрморта;
- творческому опыту выполнения графического натюрморта и гравюры наклейками на картоне;
- выражать цветом в натюрморте собственное настроение и переживания;
- рассуждать о разных способах передачи перспективы в изобразительном искусстве как выражении различных мировоззренческих смыслов;
- применять перспективу в практической творческой работе;
- навыкам изображения перспективных сокращений в зарисовках наблюдаемого;
- навыкам изображения уходящего вдаль пространства, применяя правила линейной и воздушной перспективы;
- видеть, наблюдать и эстетически переживать изменчивость цветового состояния и настроения в природе;
- навыкам создания пейзажных зарисовок;
- различать и характеризовать понятия: пространство, ракурс, воздушная перспектива;
- пользоваться правилами работы на пленэре;
- использовать цвет как инструмент передачи своих чувств и представлений о красоте; осознавать, что колорит является средством эмоциональной выразительности живописного произведения;
- навыкам композиции, наблюдательной перспективы и ритмической организации плоскости изображения;
- различать основные средства художественной выразительности в изобразительном искусстве (линия, пятно, тон, цвет, форма, перспектива и др.);

- определять композицию как целостный и образный строй произведения, роль формата, выразительное значение размера произведения, соотношение целого и детали, значение каждого фрагмента в его метафорическом смысле;

- пользоваться красками (гуашь, акварель), несколькими графическими материалами (карандаш, тушь), обладать первичными навыками лепки, использовать коллажные техники;

- различать и характеризовать понятия: эпический пейзаж, романтический пейзаж, пейзаж настроения, пленэр, импрессионизм;

- различать и характеризовать виды портрета;

- понимать и характеризовать основы изображения головы человека;

- пользоваться навыками работы с доступными скульптурными материалами;

- видеть и использовать в качестве средств выражения соотношения пропорций, характер освещения, цветовые отношения при изображении с натуры, по представлению, по памяти;

- видеть конструктивную форму предмета, владеть первичными навыками плоского и объемного изображения предмета и группы предметов;

- использовать графические материалы в работе над портретом;

- использовать образные возможности освещения в портрете;

- пользоваться правилами схематического построения головы человека в рисунке;

- называть имена выдающихся русских и зарубежных художников - портретистов и определять их произведения;

- навыкам передачи в плоскостном изображении простых движений фигуры человека;

- навыкам понимания особенностей восприятия скульптурного образа;

- навыкам лепки и работы с пластилином или глиной;

- рассуждать (с опорой на восприятие художественных произведений - шедевров изобразительного искусства) об изменчивости образа человека в истории искусства;

- приемам выразительности при работе с натуры над набросками и зарисовками фигуры человека, используя разнообразные графические материалы;

- характеризовать сюжетно-тематическую картину как обобщенный и целостный образ, как результат наблюдений и размышлений художника над жизнью;

- объяснять понятия «тема», «содержание», «сюжет» в произведениях станковой живописи;

- изобразительным и композиционным навыкам в процессе работы над эскизом;

- узнавать и объяснять понятия «тематическая картина», «станковая живопись»;

- перечислять и характеризовать основные жанры сюжетно- тематической картины;

- характеризовать исторический жанр как идейное и образное выражение значительных событий в истории общества, как воплощение его мировоззренческих позиций и идеалов;

- узнавать и характеризовать несколько классических произведений и называть имена великих русских мастеров исторической картины;

- характеризовать значение тематической картины XIX века в развитии русской культуры;

- рассуждать о значении творчества великих русских художников в создании образа народа, в становлении национального самосознания и образа национальной истории;

- называть имена нескольких известных художников объединения «Мир искусства» и их наиболее известные произведения;

- творческому опыту по разработке и созданию изобразительного образа на выбранный исторический сюжет;

- творческому опыту по разработке художественного проекта –разработки композиции на историческую тему;

- творческому опыту создания композиции на основе библейских сюжетов;

- представлениям о великих, вечных темах в искусстве на основе сюжетов из Библии, об их мировоззренческом и нравственном значении в культуре;
- называть имена великих европейских и русских художников, творивших на библейские темы;
- узнавать и характеризовать произведения великих европейских и русских художников на библейские темы;
- характеризовать роль монументальных памятников в жизни общества;
- рассуждать об особенностях художественного образа советского народа в годы Великой Отечественной войны;
- описывать и характеризовать выдающиеся монументальные памятники и ансамбли, посвященные Великой Отечественной войне;
- творческому опыту лепки памятника, посвященного значимому историческому событию или историческому герою;
- анализировать художественно-выразительные средства произведений изобразительного искусства XX века;
- культуре зрительского восприятия;
- характеризовать временные и пространственные искусства;
- понимать разницу между реальностью и художественным образом;
- представлениям об искусстве иллюстрации и творчестве известных иллюстраторов книг. И.Я. Билибин. В.А. Милашевский. В.А. Фаворский;
- опыту художественного иллюстрирования и навыкам работы графическими материалами;
- собирать необходимый материал для иллюстрирования (характер одежды героев, характер построек и помещений, характерные детали быта и т.д.);
- представлениям об анималистическом жанре изобразительного искусства и творчестве художников-анималистов;
- опыту художественного творчества по созданию стилизованных образов животных;
- систематизировать и характеризовать основные этапы развития и истории архитектуры и дизайна;
- распознавать объект и пространство в конструктивных видах искусства;
- понимать сочетание различных объемов в здании;
- понимать единство художественного и функционального в вещи, форму и материал;
- иметь общее представление и рассказывать об особенностях архитектурно-художественных стилей разных эпох;
- понимать тенденции и перспективы развития современной архитектуры;
- различать образно-стилевой язык архитектуры прошлого;
- характеризовать и различать малые формы архитектуры и дизайна в пространстве городской среды;
- понимать плоскостную композицию как возможное схематическое изображение объемов при взгляде на них сверху;
- осознавать чертеж как плоскостное изображение объемов, когда точка – вертикаль, круг – цилиндр, шар и т. д.;
- применять в создаваемых пространственных композициях доминантный объект и вспомогательные соединительные элементы;
- применять навыки формообразования, использования объемов в дизайне и архитектуре (макеты из бумаги, картона, пластилина);
- создавать композиционные макеты объектов на предметной плоскости и в пространстве;
- создавать практические творческие композиции в технике коллажа, дизайн-проектов;

- получать представления о влиянии цвета на восприятие формы объектов архитектуры и дизайна, а также о том, какое значение имеет расположение цвета в пространстве архитектурно-дизайнерского объекта;

- приобретать общее представление о традициях ландшафтно-парковой архитектуры;
- характеризовать основные школы садово-паркового искусства;
- понимать основы краткой истории русской усадебной культуры XVIII – XIX веков;
- называть и раскрывать смысл основ искусства флористики;
- понимать основы краткой истории костюма;
- характеризовать и раскрывать смысл композиционно-конструктивных принципов

дизайна одежды;

- применять навыки сочинения объемно-пространственной композиции в формировании букета по принципам икэбаны;

- использовать старые и осваивать новые приемы работы с бумагой, природными материалами в процессе макетирования архитектурно-ландшафтных объектов;

- отражать в эскизном проекте дизайна сада образно-архитектурный композиционный замысел;

- использовать графические навыки и технологии выполнения коллажа в процессе создания эскизов молодежных и исторических комплектов одежды;

- узнавать и характеризовать памятники архитектуры Древнего Киева. София Киевская. Фрески. Мозаики;

- различать итальянские и русские традиции в архитектуре Московского Кремля. Характеризовать и описывать архитектурные особенности соборов Московского Кремля;

- различать и характеризовать особенности древнерусской иконописи. Понимать значение иконы «Троица» Андрея Рублева в общественной, духовной и художественной жизни Руси;

- узнавать и описывать памятники шатрового зодчества;

- характеризовать особенности церкви Вознесения в селе Коломенском и храма Покрова-на-Рву;

- раскрывать особенности новых иконописных традиций в XVII веке. Отличать по характерным особенностям икону и парсуну;

- работать над проектом (индивидуальным или коллективным), создавая разнообразные творческие композиции в материалах по различным темам;

- различать стилевые особенности разных школ архитектуры Древней Руси;

- создавать с натуры и по воображению архитектурные образы графическими материалами и др.;

- работать над эскизом монументального произведения (витраж, мозаика, роспись, монументальная скульптура); использовать выразительный язык при моделировании архитектурного пространства;

- сравнивать, сопоставлять и анализировать произведения живописи Древней Руси;

- рассуждать о значении художественного образа древнерусской культуры;

- ориентироваться в широком разнообразии стилей и направлений изобразительного искусства и архитектуры XVIII – XIX веков;

- использовать в речи новые термины, связанные со стилями в изобразительном искусстве и архитектуре XVIII – XIX веков;

- выявлять и называть характерные особенности русской портретной живописи XVIII века;

- характеризовать признаки и особенности московского барокко;

- создавать разнообразные творческие работы (фантазийные конструкции) в материале.

Выпускник получит возможность научиться:

- активно использовать язык изобразительного искусства и различные художественные материалы для освоения содержания различных учебных предметов (литературы, окружающего мира, технологии и др.);

- владеть диалогической формой коммуникации, уметь аргументировать свою точку зрения в процессе изучения изобразительного искусства;

- различать и передавать в художественно-творческой деятельности характер, эмоциональное состояние и свое отношение к природе, человеку, обществу; осознавать общечеловеческие ценности, выраженные в главных темах искусства;

- выделять признаки для установления стилевых связей в процессе изучения изобразительного искусства;

- понимать специфику изображения в полиграфии;

- различать формы полиграфической продукции: книги, журналы, плакаты, афиши и др.);

- различать и характеризовать типы изображения в полиграфии (графическое, живописное, компьютерное, фотографическое);

- проектировать обложку книги, рекламы открытки, визитки и др.;

- создавать художественную композицию макета книги, журнала;

- называть имена великих русских живописцев и архитекторов XVIII – XIX веков;

- называть и характеризовать произведения изобразительного искусства и архитектуры русских художников XVIII – XIX веков;

- называть имена выдающихся русских художников-ваятелей XVIII века и определять скульптурные памятники;

- называть имена выдающихся художников «Товарищества передвижников» и определять их произведения живописи;

- называть имена выдающихся русских художников-пейзажистов XIX века и определять произведения пейзажной живописи;

- понимать особенности исторического жанра, определять произведения исторической живописи;

- активно воспринимать произведения искусства и аргументированно анализировать разные уровни своего восприятия, понимать изобразительные метафоры и видеть целостную картину мира, присущую произведениям искусства;

- определять «Русский стиль» в архитектуре модерна, называть памятники архитектуры модерна;

- использовать навыки формообразования, использования объемов в архитектуре (макеты из бумаги, картона, пластилина); создавать композиционные макеты объектов на предметной плоскости и в пространстве;

- называть имена выдающихся русских художников-ваятелей второй половины XIX века и определять памятники монументальной скульптуры;

- создавать разнообразные творческие работы (фантазийные конструкции) в материале;

- узнавать основные художественные направления в искусстве XIX и XX веков;

- узнавать, называть основные художественные стили в европейском и русском искусстве и время их развития в истории культуры;

- осознавать главные темы искусства и, обращаясь к ним в собственной художественно-творческой деятельности, создавать выразительные образы;

- применять творческий опыт разработки художественного проекта – создания композиции на определенную тему;

- понимать смысл традиций и новаторства в изобразительном искусстве XX века. Модерн. Авангард. Сюрреализм;

- характеризовать стиль модерн в архитектуре. Ф.О. Шехтель. А. Гауди;

- создавать с натуры и по воображению архитектурные образы графическими материалами и др.;

- работать над эскизом монументального произведения (витраж, мозаика, роспись, монументальная скульптура);
- использовать выразительный язык при моделировании архитектурного пространства;
- характеризовать крупнейшие художественные музеи мира и России;
- получать представления об особенностях художественных коллекций крупнейших музеев мира;
- использовать навыки коллективной работы над объемно-пространственной композицией;
- понимать основы сценографии как вида художественного творчества;
- понимать роль костюма, маски и грима в искусстве актерского перевоплощения;
- называть имена российских художников (А.Я. Головин, А.Н. Бенуа, М.В. Добужинский);
- различать особенности художественной фотографии;
- различать выразительные средства художественной фотографии (композиция, план, ракурс, свет, ритм и др.);
- понимать изобразительную природу экранных искусств;
- характеризовать принципы киномонтажа в создании художественного образа;
- различать понятия: игровой и документальный фильм;
- называть имена мастеров российского кинематографа. С.М. Эйзенштейн. А.А. Тарковский. С.Ф. Бондарчук. Н.С. Михалков;
- понимать основы искусства телевидения;
- понимать различия в творческой работе художника-живописца и сценографа;
- применять полученные знания о типах оформления сцены при создании школьного спектакля;
- применять в практике любительского спектакля художественно-творческие умения по созданию костюмов, грима и т. д. для спектакля из доступных материалов;
- добиваться в практической работе большей выразительности костюма и его стилового единства со сценографией спектакля;
- использовать элементарные навыки основ фотосъемки, осознанно осуществлять выбор объекта и точки съемки, ракурса, плана как художественно-выразительных средств фотографии;
- применять в своей съемочной практике ранее приобретенные знания и навыки композиции, чувства цвета, глубины пространства и т. д.;
- пользоваться компьютерной обработкой фотоснимка при исправлении отдельных недочетов и случайностей;
- понимать и объяснять синтетическую природу фильма;
- применять первоначальные навыки в создании сценария и замысла фильма;
- применять полученные ранее знания по композиции и построению кадра;
- использовать первоначальные навыки операторской грамоты, техники съемки и компьютерного монтажа;
- применять сценарно-режиссерские навыки при построении текстового и изобразительного сюжета, а также звукового ряда своей компьютерной анимации;
- смотреть и анализировать с точки зрения режиссерского, монтажно-операторского искусства фильмы мастеров кино;
- использовать опыт документальной съемки и тележурналистики для формирования школьного телевидения;
- реализовывать сценарно-режиссерскую и операторскую грамоту в практике создания видео-этюда.

1.2.5.14. Музыка

Выпускник научится:

- понимать значение интонации в музыке как носителя образного смысла;
- анализировать средства музыкальной выразительности: мелодию, ритм, темп, динамику, лад;
- определять характер музыкальных образов (лирических, драматических, героических, романтических, эпических);
- выявлять общее и особенное при сравнении музыкальных произведений на основе полученных знаний об интонационной природе музыки;
- понимать жизненно-образное содержание музыкальных произведений разных жанров;
- различать и характеризовать приемы взаимодействия и развития образов музыкальных произведений;
- различать многообразие музыкальных образов и способов их развития;
- производить интонационно-образный анализ музыкального произведения;
- понимать основной принцип построения и развития музыки;
- анализировать взаимосвязь жизненного содержания музыки и музыкальных образов;
- размышлять о знакомом музыкальном произведении, высказывая суждения об основной идее, средствах ее воплощения, интонационных особенностях, жанре, исполнителях;
- понимать значение устного народного музыкального творчества в развитии общей культуры народа;
- определять основные жанры русской народной музыки: былины, лирические песни, частушки, разновидности обрядовых песен;
- понимать специфику перевоплощения народной музыки в произведениях композиторов;
- понимать взаимосвязь профессиональной композиторской музыки и народного музыкального творчества;
- распознавать художественные направления, стили и жанры классической и современной музыки, особенности их музыкального языка и музыкальной драматургии;
- определять основные признаки исторических эпох, стилевых направлений в русской музыке, понимать стилевые черты русской классической музыкальной школы;
- определять основные признаки исторических эпох, стилевых направлений и национальных школ в западноевропейской музыке;
- узнавать характерные черты и образцы творчества крупнейших русских и зарубежных композиторов;
- выявлять общее и особенное при сравнении музыкальных произведений на основе полученных знаний о стилевых направлениях;
- различать жанры вокальной, инструментальной, вокально-инструментальной, камерно-инструментальной, симфонической музыки;
- называть основные жанры светской музыки малой (баллада, баркарола, ноктюрн, романс, этюд и т.п.) и крупной формы (соната, симфония, кантата, концерт и т.п.);
- узнавать формы построения музыки (двухчастную, трехчастную, вариации, рондо);
- определять тембры музыкальных инструментов;
- называть и определять звучание музыкальных инструментов: духовых, струнных, ударных, современных электронных;
- определять виды оркестров: симфонического, духового, камерного, оркестра народных инструментов, эстрадно-джазового оркестра;
- владеть музыкальными терминами в пределах изучаемой темы;
- узнавать на слух изученные произведения русской и зарубежной классики, образцы народного музыкального творчества, произведения современных композиторов;

- определять характерные особенности музыкального языка;
- эмоционально-образно воспринимать и характеризовать музыкальные произведения;
- анализировать произведения выдающихся композиторов прошлого и современности;
- анализировать единство жизненного содержания и художественной формы в различных музыкальных образах;
- творчески интерпретировать содержание музыкальных произведений;
- выявлять особенности интерпретации одной и той же художественной идеи, сюжета в творчестве различных композиторов;
- анализировать различные трактовки одного и того же произведения, аргументируя исполнительскую интерпретацию замысла композитора;
- различать интерпретацию классической музыки в современных обработках;
- определять характерные признаки современной популярной музыки;
- называть стили рок-музыки и ее отдельных направлений: рок-оперы, рок-н-ролла и др.;
- анализировать творчество исполнителей авторской песни;
- выявлять особенности взаимодействия музыки с другими видами искусства;
- находить жанровые параллели между музыкой и другими видами искусств;
- сравнивать интонации музыкального, живописного и литературного произведений;
- понимать взаимодействие музыки, изобразительного искусства и литературы на основе осознания специфики языка каждого из них;
- находить ассоциативные связи между художественными образами музыки, изобразительного искусства и литературы;
- понимать значимость музыки в творчестве писателей и поэтов;
- называть и определять на слух мужские (тенор, баритон, бас) и женские (сопрано, меццо-сопрано, контральто) певческие голоса;
- определять разновидности хоровых коллективов по стилю (манере) исполнения: народные, академические;
- владеть навыками вокально-хорового музицирования;
- применять навыки вокально-хоровой работы при пении с музыкальным сопровождением и без сопровождения (acappella);
- творчески интерпретировать содержание музыкального произведения в пении;
- участвовать в коллективной исполнительской деятельности, используя различные формы индивидуального и группового музицирования;
- размышлять о знакомом музыкальном произведении, высказывать суждения об основной идее, о средствах и формах ее воплощения;
- передавать свои музыкальные впечатления в устной или письменной форме;
- проявлять творческую инициативу, участвуя в музыкально-эстетической деятельности;
- понимать специфику музыки как вида искусства и ее значение в жизни человека и общества;
- эмоционально проживать исторические события и судьбы защитников Отечества, воплощаемые в музыкальных произведениях;
- приводить примеры выдающихся (в том числе современных) отечественных и зарубежных музыкальных исполнителей и исполнительских коллективов;
- применять современные информационно-коммуникационные технологии для записи и воспроизведения музыки;
- обосновывать собственные предпочтения, касающиеся музыкальных произведений различных стилей и жанров;
- использовать знания о музыке и музыкантах, полученные на занятиях, при составлении домашней фонотеки, видеотеки;

использовать приобретенные знания и умения в практической деятельности и повседневной жизни (в том числе в творческой и сценической).

Выпускник получит возможность научиться:

- понимать истоки и интонационное своеобразие, характерные черты и признаки, традиций, обрядов музыкального фольклора разных стран мира;
- понимать особенности языка западноевропейской музыки на примере мадригала, мотета, кантаты, прелюдии, фуги, мессы, реквиема;
- понимать особенности языка отечественной духовной и светской музыкальной культуры на примере канта, литургии, хорового концерта;
- определять специфику духовной музыки в эпоху Средневековья;
- распознавать мелодику знаменного распева – основы древнерусской церковной музыки;
- различать формы построения музыки (сонатно-симфонический цикл, сюита), понимать их возможности в воплощении и развитии музыкальных образов;
- выделять признаки для установления стилевых связей в процессе изучения музыкального искусства;
- различать и передавать в художественно-творческой деятельности характер, эмоциональное состояние и свое отношение к природе, человеку, обществу;
- исполнять свою партию в хоре в простейших двухголосных произведениях, в том числе с ориентацией на нотную запись;
- активно использовать язык музыки для освоения содержания различных учебных предметов (литературы, русского языка, окружающего мира, математики и др.).

1.2.5.15.Технология (в условиях внедрения Национального проекта "Точка Роста")

В соответствии с требованиями Федерального государственного образовательного стандарта основного общего образования к результатам предметной области «Технология» планируемые результаты освоения предмета «Технология» отражают:

- формирование технологической культуры и культуры труда;
- формирование проектного, инженерного, технологического мышления обучающегося, соответствующего актуальному технологическому укладу;
- адаптивность к изменению технологического уклада;
- осознание обучающимся роли техники и технологий и их влияния на развитие системы «природа — общество — человек»;
- овладение методами исследовательской и проектной деятельности, решения творческих задач, моделирования, конструирования и эстетического оформления изделий, обеспечения сохранности продуктов труда;
- овладение средствами графического отображения и формами визуального представления объектов или процессов, правилами выполнения графической документации (рисунок, эскиз, чертеж);
- применение предметных знаний и формирование запроса у обучающегося к их получению для решения прикладных задач в своей текущей деятельности/реализации замыслов;
- формирование культуры по работе с информацией, необходимой для решения учебных задач, и приобретение необходимых компетенций (например, поиск различными способами, верификация, анализ, синтез);
- формирование представлений о развитии мира профессий, связанных с изучаемыми технологиями, для осознанного выбора собственной траектории развития.

При формировании перечня планируемых результатов освоения предмета «Технология» учтены требования Федерального государственного образовательного стандарта основного общего образования к личностным и метапредметным результатам и требования индивидуализации обучения, в связи с чем в программу включены результаты базового уровня,

обязательного к освоению всеми обучающимися, и повышенного уровня (в списке выделены курсивом).

Результаты, заявленные образовательной программой «Технология», по блокам содержания

Современные технологии и перспективы их развития

Выпускник научится:

- называть и характеризовать актуальные и перспективные технологии материальной и нематериальной сферы;
- производить мониторинг и оценку состояния и выявлять возможные перспективы развития технологий в произвольно выбранной отрасли на основе работы с информационными источниками различных видов.

Выпускник получит возможность научиться:

- осуществлять анализ и давать аргументированный прогноз развития технологий в сферах, рассматриваемых в рамках предметной области;
- осуществлять анализ и производить оценку вероятных рисков применения перспективных технологий и последствий развития существующих технологий.

Формирование технологической культуры и проектно-технологического мышления обучающихся

Выпускник научится:

- выявлять и формулировать проблему, требующую технологического решения;
- определять цели проектирования субъективно нового продукта или технологического решения;
- готовить предложения технических или технологических решений с использованием методов и инструментов развития креативного мышления, в том числе с использованием инструментов, таких как дизайн-мышление, ТРИЗ и др.;
- планировать этапы выполнения работ и ресурсы для достижения целей проектирования;
- применять базовые принципы управления проектами;
- следовать технологическому процессу, в том числе в процессе изготовления субъективно нового продукта;
- оценивать условия применимости технологии, в том числе с позиций экологической защищенности;
- прогнозировать по известной технологии итоговые характеристики продукта в зависимости от изменения параметров и/или ресурсов, проверять прогнозы опытно-экспериментальным путем, в том числе самостоятельно планируя такого рода эксперименты;
- в зависимости от ситуации оптимизировать базовые технологии, проводить анализ возможности использования альтернативных ресурсов, соединять в единый технологический процесс несколько технологий без их видоизменения для получения сложносоставного материального или информационного продукта;
- проводить оценку и испытание полученного продукта;
- проводить анализ потребностей в тех или иных материальных или информационных продуктах;
- описывать технологическое решение с помощью текста, схемы, рисунка, графического изображения и их сочетаний;
- анализировать возможные технологические решения, определять их достоинства и недостатки в контексте заданной ситуации;
- применять базовые принципы бережливого производства, включая принципы организации рабочего места с учетом требований эргономики и научной организации труда;

- проводить и анализировать разработку и/или реализацию продуктовых проектов, предполагающих:

- определение характеристик и разработку материального продукта, включая планирование, моделирование и разработку документации в информационной среде (конструкторе), в соответствии с задачей собственной деятельности или на основе самостоятельно проведенных исследований потребительских интересов,

- изготовление материального продукта на основе технологической документации с применением элементарных (не требующих регулирования) и сложных (требующих регулирования/настройки) рабочих инструментов/технологического оборудования,

- модификацию материального продукта по технической документации и изменения параметров технологического процесса для получения заданных свойств материального продукта,

- встраивание созданного информационного продукта в заданную оболочку,

- изготовление информационного продукта по заданному алгоритму в заданной оболочке;

- проводить и анализировать разработку и/или реализацию технологических проектов, предполагающих:

- модификацию (комбинирование, изменение параметров и требований к ресурсам) заданного способа (технологии) получения требуемого материального продукта (после его применения в собственной практике),

- разработку инструкций и иной технологической документации для исполнителей,

- разработку способа или процесса получения материального и информационного продукта с заданными свойствами;

- проводить анализ конструкции и конструирование механизмов, простейших роботов с помощью материального или виртуального конструктора;

- выполнять чертежи и эскизы, а также работать в системах автоматизированного проектирования;

- выполнять базовые операции редактора компьютерного трехмерного проектирования (на выбор образовательной организации).

Выпускник получит возможность научиться:

- модифицировать имеющиеся продукты в соответствии с ситуацией/заказом/потребностью/задачей деятельности и в соответствии с их характеристиками разрабатывать технологию на основе базовой технологии;

- технологизировать свой опыт, представлять на основе ретроспективного анализа и унификации деятельности описание в виде инструкции или иной технологической документации;

- оценивать коммерческий потенциал продукта и/или технологии.

Построение образовательных траекторий и планов в области профессионального самоопределения

Выпускник научится:

- характеризовать группы профессий, относящихся к актуальному технологическому укладу;

- характеризовать ситуацию на региональном рынке труда, называть тенденции ее развития;

- разяснять социальное значение групп профессий, востребованных на региональном рынке труда;

- анализировать и обосновывать свои мотивы и причины принятия тех или иных решений, связанных с выбором и реализацией образовательной траектории;

- анализировать свои возможности и предпочтения, связанные с освоением определенного уровня образовательных программ и реализацией тех или иных видов деятельности.

Выпускник получит возможность научиться:

- предлагать альтернативные варианты образовательной траектории для профессионального развития;
- характеризовать группы предприятий региона проживания;
- получать опыт поиска, извлечения, структурирования и обработки информации о перспективах развития современных производств и тенденциях их развития в регионе проживания и в мире, а также информации об актуальном состоянии и перспективах развития регионального и мирового рынка труда.

По годам обучения результаты могут быть структурированы и конкретизированы следующим образом, результаты разбиты на подблоки: культура труда (знания в рамках предметной области и бытовые навыки), предметные результаты (технологические компетенции), проектные компетенции (включая компетенции проектного управления).

5 класс

По завершении учебного года обучающийся:

Культура труда (знания в рамках предметной области и бытовые навыки):

- соблюдает правила безопасности и охраны труда при работе с учебным и лабораторным оборудованием;
- владеет безопасными приемами работы с ручными и электрифицированным бытовым инструментом;
- использует ручной и электрифицированный бытовой инструмент в соответствии с задачей собственной деятельности (по назначению);
- разъясняет содержание понятий «изображение», «эскиз», «материал», «инструмент», «механизм», «робот», «конструкция» и адекватно использует эти понятия;
- организует и поддерживает порядок на рабочем месте;
- применяет и рационально использует материал в соответствии с задачей собственной деятельности;
- осуществляет сохранение информации о результатах деятельности в формах описания, схемы, эскиза, фотографии, графического изображения;
- использует при выполнении учебных задач научно-популярную литературу, справочные материалы и ресурсы интернета;
- осуществляет операции по поддержанию порядка и чистоты в жилом и рабочем помещении;
- осуществляет корректное применение/хранение произвольно заданного продукта на основе информации производителя (инструкции, памятки, этикетки и др.).

Предметные результаты:

- выполняет измерение длин, расстояний, величин углов с помощью измерительных инструментов;
- читает информацию, представленную в виде специализированных таблиц;
- читает элементарные эскизы, схемы;
- выполняет элементарные эскизы, схемы, в том числе с использованием программного обеспечения графических редакторов;
- характеризует свойства конструкционных материалов природного происхождения (например, древесины и материалов на ее основе) или иных материалов (например, текстиля);
- характеризует основные технологические операции, виды/способы/приемы обработки конструкционных материалов (например, древесины и материалов на ее основе) или иных материалов (например, текстиля);

- характеризует оборудование, приспособления и инструменты для обработки конструкционных материалов (например, древесины и материалов на ее основе) или иных материалов (например, текстиля);

- применяет безопасные приемы обработки конструкционных материалов (например, древесины и материалов на ее основе) с использованием ручного и электрифицированного инструмента, имеет опыт отделки изделий из данного материала или иных материалов (например, текстиля);

- выполняет разметку плоского изделия на заготовке;

- осуществляет сборку моделей, в том числе с помощью образовательного конструктора по инструкции;

- конструирует модель по заданному прототипу;

- строит простые механизмы;

- имеет опыт проведения испытания, анализа продукта;

- получил и проанализировал опыт модификации материального или информационного продукта;

- классифицирует роботов по конструкции, сфере применения, степени самостоятельности (автономности), способам управления.

Проектные компетенции (включая компетенции проектного управления):

- получил и проанализировал опыт изготовления материального продукта на основе технологической документации или по готовому образцу с применением рабочих инструментов, не требующих регулирования.

Промышленный дизайн (результаты преподавания Промышленного дизайна в 5-7 классах, как модуля Технологии)

В результате освоения программы обучающиеся должны

знать:

- правила безопасности и охраны труда при работе с учебным и лабораторным оборудованием.

уметь:

- применять на практике методики генерирования идей; методы дизайн-анализа и дизайн-исследования;

- анализировать формообразование промышленных изделий;

- строить изображения предметов по правилам линейной перспективы;

- передавать с помощью света характер формы;

- различать и характеризовать понятия: пространство, ракурс, воздушная перспектива;

- получать представления о влиянии цвета на восприятие формы объектов дизайна;

- применять навыки формообразования, использования объёмов в дизайне (макеты из бумаги, картона);

- работать с программами трёхмерной графики (Fusion 360);

- описывать технологическое решение с помощью текста, рисунков, графического изображения;

- анализировать возможные технологические решения, определять их достоинства и недостатки в контексте заданной ситуации;

- оценивать условия применимости технологии, в том числе с позиций экологической защищённости;

- выявлять и формулировать проблему, требующую технологического решения;

- модифицировать имеющиеся продукты в соответствии с ситуацией/заказом/потребностью/задачей деятельности;

- оценивать коммерческий потенциал продукта и/или технологии;

- проводить оценку и испытание полученного продукта;

- представлять свой проект.

владеть:

- научной терминологией, ключевыми понятиями, методами и приёмами проектирования, конструирования, моделирования, макетирования, прототипирования в области промышленного (индустриального) дизайна.

Робототехника (результаты преподавания Робототехники и в 5-6 классах как модуля Технологии)

Выпускник научится:

- навыкам моделирования машин и механизмов с помощью робототехнического конструктора;
- оценивать позитивные и негативные стороны современной информационной цивилизации, последствия применения социальных информационных технологий;

Выпускник получит возможность:

- узнать об основных компонентах машин и механизмов;
- узнать простейшие механизмы, научиться конструировать сложные механизмы из простейших;
- узнать основы управления, научиться использовать обратную связь при конструировании роботизированных машин и механизмов;
- узнать основы моделирования и формализации, качественной и количественной оценки модели;
- осуществлять робототехнические проекты;
- составить представление о современных технологиях: лазерных, космических, биотехнологиях и нанотехнологиях;
- узнать об основных профессиях из предметных областей: «Природа», «Человек», «Знак», «Художественный образ», «Техника».

6 класс

По завершении учебного года обучающийся:

Культура труда (знания в рамках предметной области и бытовые навыки):

- соблюдает правила безопасности и охраны труда при работе с учебным и лабораторным оборудованием;
- разъясняет содержание понятий «чертеж», «форма», «макет», «прототип», «3D-модель», «программа» и адекватно использует эти понятия;
- характеризует содержание понятия «потребность» (с точки зрения потребителя) и адекватно использует эти понятия;
- может охарактеризовать два-три метода поиска и верификации информации в соответствии с задачами собственной деятельности;
- применяет безопасные приемы первичной и тепловой обработки продуктов питания.

Предметные результаты:

- читает элементарные чертежи;
- выполняет элементарные чертежи, векторные и растровые изображения, в том числе с использованием графических редакторов;
- анализирует формообразование промышленных изделий;
- выполняет базовые операции редактора компьютерного трехмерного проектирования (на выбор образовательной организации);
- применяет навыки формообразования, использования объемов в дизайне (макетирование из подручных материалов);
- характеризует основные методы/способы/приемы изготовления объемных деталей из различных материалов, в том числе с применением технологического оборудования;

- получил и проанализировал собственный опыт применения различных методов изготовления объемных деталей (гибка, формовка, формование, литье, послойный синтез);
- получил опыт соединения деталей методом пайки;
- получил и проанализировал опыт изготовления макета или прототипа;
- проводит морфологический и функциональный анализ технической системы или изделия;
- строит механизм, состоящий из нескольких простых механизмов;
- получил и проанализировал опыт модификации механизмов для получения заданных свойств (решение задачи);
- применяет простые механизмы для решения поставленных задач по модернизации/проектированию процесса изготовления материального продукта;
- может охарактеризовать технологии разработки информационных продуктов (приложений/компьютерных программ), в том числе технологии виртуальной и дополненной реальности;
- проектирует и реализует упрощенные алгоритмы функционирования встраиваемого программного обеспечения для управления элементарными техническими системами;
- характеризует свойства металлических конструкционных материалов;
- характеризует основные технологические операции, виды/способы/приемы обработки конструкционных материалов (например, цветных или черных металлов, включая листовые материалы);
- характеризует оборудование, приспособления и инструменты для ручной обработки конструкционных материалов (например, цветных или черных металлов, включая листовые материалы);
- применяет безопасные приемы обработки конструкционных материалов (например, цветных или черных металлов) с использованием ручного и электрифицированного инструмента;
- имеет опыт подготовки деталей под окраску.

Проектные компетенции (компетенции проектного управления и гибкие компетенции):

- может назвать инструменты выявления потребностей и исследования пользовательского опыта;
- может охарактеризовать методы генерации идей по модернизации/проектированию материальных продуктов или технологических систем;
- умеет разделять технологический процесс на последовательность действий;
- получил опыт выделения задач из поставленной цели по разработке продукта;
- получил и проанализировал опыт разработки, моделирования и изготовления оригинальных конструкций (материального продукта) по готовому заданию, включая поиск вариантов (альтернативные решения), отбор решений, проектирование и конструирование с учетом заданных свойств.

7 класс

По завершении учебного года обучающийся:

Культура труда (знания в рамках предметной области и бытовые навыки):

- соблюдает правила безопасности и охраны труда при работе с учебным и лабораторным оборудованием;
- разъясняет содержание понятий «технология», «технологический процесс», «технологическая операция» и адекватно использует эти понятия;
- разъясняет содержание понятий «станок», «оборудование», «машина», «сборка», «модель», «моделирование», «слой» и адекватно использует эти понятия;

- следует технологии, в том числе в процессе изготовления субъективно нового продукта;
- получил и проанализировал опыт оптимизации заданного способа (технологии) получения материального продукта на собственной практике;
- выполняет элементарные операции бытового ремонта методом замены деталей;
- характеризует пищевую ценность пищевых продуктов;
- может назвать специфичные виды обработки различных видов пищевых продуктов (овощи, мясо, рыба и др.);
- может охарактеризовать основы рационального питания.

Предметные результаты:

- выполняет элементарные технологические расчеты;
- называет и характеризует актуальные и перспективные информационные технологии;
- получил и проанализировал опыт проведения виртуального эксперимента по избранной обучающимся тематике;
- создает 3D-модели, применяя различные технологии, используя неавтоматизированные и/или автоматизированные инструменты (в том числе специализированное программное обеспечение, технологии фотограмметрии, ручное сканирование и др.);
- анализирует данные и использует различные технологии их обработки посредством информационных систем;
- использует различные информационно-технические средства для визуализации и представления данных в соответствии с задачами собственной деятельности;
- выполняет последовательность технологических операций по подготовке цифровых данных для учебных станков;
- применяет технологии оцифровки аналоговых данных в соответствии с задачами собственной деятельности;
- может охарактеризовать структуры реальных систем управления робототехнических систем;
- объясняет сущность управления в технических системах, характеризует автоматические и саморегулируемые системы;
- конструирует простые системы с обратной связью, в том числе на основе технических конструкторов;
- знает базовые принципы организации взаимодействия технических систем;
- характеризует свойства конструкционных материалов искусственного происхождения (например, полимеров, композитов);
- применяет безопасные приемы выполнения основных операций слесарно-сборочных работ;
- характеризует основные виды механической обработки конструкционных материалов;
- характеризует основные виды технологического оборудования для выполнения механической обработки конструкционных материалов;
- имеет опыт изготовления изделия средствами учебного станка, в том числе с симуляцией процесса изготовления в виртуальной среде;
- характеризует основные технологии производства продуктов питания;
- получает и анализирует опыт лабораторного исследования продуктов питания.

Проектные компетенции (компетенции проектного управления и гибкие компетенции):

- использует методы генерации идей по модернизации/проектированию материальных продуктов или технологических систем, направленных на достижение поставленных целей;

- самостоятельно решает поставленную задачу, анализируя и подбирая материалы и средства для ее решения;
- использует инструмент выявления потребностей и исследования пользовательского опыта;
- получил и проанализировал опыт определения характеристик и разработки материального или информационного продукта, включая планирование, разработку концепции, моделирование, конструирование и разработку документации в информационной среде (конструкторе), на основе самостоятельно проведенных исследований потребительских интересов.

Модуль VR/AR (результаты преподавания VR/AR в 7 классе, как модуля Технологии)

В результате освоения программы обучающиеся должны

знать:

- ключевые особенности технологий виртуальной и дополненной реальности;
- принципы работы приложений с виртуальной и дополненной реальностью;
- перечень современных устройств, используемых для работы с технологиями, и их предназначение;
- основной функционал программ для трёхмерного моделирования;
- принципы и способы разработки приложений с виртуальной и дополненной реальностью;
- основной функционал программных сред для разработки приложений с виртуальной и дополненной реальностью;
- особенности разработки графических интерфейсов.

уметь:

- настраивать и запускать шлем виртуальной реальности;
- устанавливать и тестировать приложения виртуальной реальности;
- самостоятельно собирать очки виртуальной реальности;
- формулировать задачу на проектирование исходя из выявленной проблемы;
- уметь пользоваться различными методами генерации идей;
- выполнять примитивные операции в программах для трёхмерного моделирования;
- выполнять примитивные операции в программных средах для разработки приложений с виртуальной и дополненной реальностью;
- компилировать приложение для мобильных устройств или персональных компьютеров и размещать его для скачивания пользователями;
- разрабатывать графический интерфейс (UX/UI);
- разрабатывать все необходимые графические и видеоматериалы для презентации проекта;
- представлять свой проект.

владеть:

- основной терминологией в области технологий виртуальной и дополненной реальности;
- базовыми навыками трёхмерного моделирования;
- базовыми навыками разработки приложений с виртуальной и дополненной реальностью;
- знаниями по принципам работы и особенностям устройств виртуальной и дополненной реальности.

8 класс

По завершении учебного года обучающийся:

Культура труда (знания в рамках предметной области и бытовые навыки):

- организует рабочее место в соответствии с требованиями безопасности и правилами эксплуатации используемого оборудования и/или технологии, соблюдает правила безопасности и охраны труда при работе с оборудованием и/или технологией;
- разъясняет содержание понятий «технология», «технологический процесс», «технологическая операция» и адекватно использует эти понятия;
- может охарактеризовать ключевые предприятия и/или отрасли региона проживания;
- называет предприятия региона проживания, работающие на основе современных производственных технологий;
- называет характеристики современного рынка труда, описывает цикл жизни профессии, характеризует новые и умирающие профессии, в том числе на предприятиях региона проживания.

Предметные результаты:

- описывает жизненный цикл технологии, приводя примеры;
- объясняет простейший технологический процесс по технологической карте, в том числе характеризуя негативные эффекты;
- получил и проанализировал опыт разработки (комбинирование, изменение параметров и требований к ресурсам и т. п.) технологии получения материального/информационного продукта с заданными свойствами;
- получил и проанализировал опыт оптимизации заданного способа (технологии) получения материального продукта на собственной практике;
- перечисляет и характеризует виды технической и технологической документации;
- описывает технологическое решение с помощью текста, эскизов, схем, чертежей;
- составляет техническое задание, памятку, инструкцию, технологическую карту;
- создает модель, адекватную практической задаче;
- проводит оценку и испытание полученного продукта;
- осуществляет конструирование и/или модификацию электрической цепи в соответствии с поставленной задачей;
- производит сборку электрической цепи посредством соединения и/или подключения электронных компонентов заданным способом (пайка, беспаячный монтаж, механическая сборка) согласно схеме;
- производит элементарную диагностику и выявление неисправностей технического устройства, созданного в рамках учебной деятельности;
- производит настройку, наладку и контрольное тестирование технического устройства, созданного в рамках учебной деятельности;
- различает типы автоматических и автоматизированных систем;
- получил и проанализировал опыт проектирования и/или конструирования автоматизированной системы, в том числе с применением специализированных программных средств (в том числе средств автоматизированного проектирования и/или систем моделирования) и/или языков программирования, электронных компонентов, датчиков, приводов, микроконтроллеров и/или микроконтроллерных платформ и т. п.;
- объясняет назначение и принцип действия систем автономного управления;
- объясняет назначение, функции датчиков и принципы их работы;
- применяет навыки алгоритмизации и программирования в соответствии с конкретной задачей и/или учебной ситуацией;
- получил и проанализировал опыт моделирования и/или конструирования движущейся модели и/или робототехнической системы и/или беспилотного аппарата;
- характеризует произвольно заданный материал в соответствии с задачей деятельности, называя его свойства (внешний вид, механические, электрические, термические, возможность обработки), экономические характеристики, экологичность (с использованием произвольно избранных источников информации);

- характеризует применимость материала под имеющуюся задачу, опираясь на его свойства (внешний вид, механические, электрические, термические, возможность обработки), экономические характеристики, экологичность;
- отбирает материал в соответствии с техническим решением или по заданным критериям;
- называет и характеризует актуальные и перспективные технологии получения материалов с заданными свойствами;
- характеризует наноматериалы, наноструктуры, нанокompозиты, многофункциональные материалы, возобновляемые материалы (биоматериалы), пластики, керамику и возможные технологические процессы с ними;
- называет и характеризует актуальные и перспективные технологии для прогрессивного развития общества (в том числе в следующих отраслях: робототехника, микроэлектроника, интернет вещей, беспилотные летательные аппараты, технологии геоинформатики, виртуальная и дополненная реальность и др.);
- объясняет причины, перспективы и последствия развития техники и технологий на данном этапе технологического развития общества;
- приводит произвольные примеры производственных технологий и технологий в сфере услуг;
- называет и характеризует актуальные и перспективные технологии пищевой промышленности (индустрии питания);
- характеризует автоматизацию производства на примере региона проживания; профессии, обслуживающие автоматизированные производства; приводит произвольные примеры автоматизации в деятельности представителей различных профессий.

Проектные компетенции (компетенции проектного управления и гибкие компетенции):

- может охарактеризовать содержание понятий «проблема», «проект», «проблемное поле»;
- получил и анализировал опыт выявления круга потребителей, их потребностей и ожиданий, формирования технического/технологического решения, планирования, моделирования и конструирования на основе самостоятельно проведенных исследований в рамках заданной проблемной области или проблемы;
- имеет опыт подготовки презентации полученного продукта различным типам потребителей.

9 класс

По завершении учебного года обучающийся:

Культура труда (знания в рамках предметной области и бытовые навыки):

- организует рабочее место в соответствии с требованиями безопасности и правилами эксплуатации используемого оборудования и/или технологии, соблюдает правила безопасности и охраны труда при работе с оборудованием и/или технологией;
- получил и проанализировал опыт наблюдения (изучения) и/или ознакомления с современными производствами в различных технологических сферах и деятельностью занятых в них работников;
- получил опыт поиска, структурирования и проверки достоверности информации о перспективах развития современных производств в регионе проживания;
- анализирует свои возможности и предпочтения, связанные с освоением определенного уровня образовательных программ и реализацией тех или иных видов деятельности, и планирует дальнейшую образовательную траекторию;
- имеет опыт публичных выступлений (как индивидуальных, так и в составе группы) с целью демонстрации и защиты результатов проектной деятельности.

Предметные результаты:

- анализирует возможные технологические решения, определяет их достоинства и недостатки в контексте заданной ситуации;
- оценивает условия использования технологии, в том числе с позиций экологической защищенности;
- в зависимости от ситуации оптимизирует базовые технологии (затратность — качество), проводит анализ альтернативных ресурсов, соединяет в единый план несколько технологий без их видоизменения для получения сложносоставного материального или информационного продукта.

Проектные компетенции (компетенции проектного управления и гибкие компетенции):

- выявляет и формулирует проблему, требующую технологического решения;
- получил и проанализировал опыт разработки и/или реализации командного проекта по жизненному циклу на основании самостоятельно выявленной проблемы;
- имеет опыт использования цифровых инструментов коммуникации и совместной работы (в том числе почтовых сервисов, электронных календарей, облачных сервисов, средств совместного редактирования файлов различных типов);
- имеет опыт использования инструментов проектного управления; планирует продвижение продукта.

1.2.5.16. Физическая культура

Выпускник научится:

- рассматривать физическую культуру как явление культуры, выделять исторические этапы ее развития, характеризовать основные направления и формы ее организации в современном обществе;
- характеризовать содержательные основы здорового образа жизни, раскрывать его взаимосвязь со здоровьем, гармоничным физическим развитием и физической подготовленностью, формированием качеств личности и профилактикой вредных привычек;
- раскрывать базовые понятия и термины физической культуры, применять их в процессе совместных занятий физическими упражнениями со своими сверстниками, излагать с их помощью особенности техники двигательных действий и физических упражнений, развития физических качеств;
- разрабатывать содержание самостоятельных занятий с физическими упражнениями, определять их направленность и формулировать задачи, рационально планировать режим дня и учебной недели;
- руководствоваться правилами профилактики травматизма и подготовки мест занятий, правильного выбора обуви и формы одежды в зависимости от времени года и погодных условий;
- руководствоваться правилами оказания первой помощи при травмах и ушибах во время самостоятельных занятий физическими упражнениями; использовать занятия физической культурой, спортивные игры и спортивные соревнования для организации индивидуального отдыха и досуга, укрепления собственного здоровья, повышения уровня физических кондиций;
- составлять комплексы физических упражнений оздоровительной, тренирующей и корригирующей направленности, подбирать индивидуальную нагрузку с учетом функциональных особенностей и возможностей собственного организма;
- классифицировать физические упражнения по их функциональной направленности, планировать их последовательность и дозировку в процессе самостоятельных занятий по укреплению здоровья и развитию физических качеств;

- самостоятельно проводить занятия по обучению двигательным действиям, анализировать особенности их выполнения, выявлять ошибки и своевременно устранять их;
- тестировать показатели физического развития и основных физических качеств, сравнивать их с возрастными стандартами, контролировать особенности их динамики в процессе самостоятельных занятий физической подготовкой;
- выполнять комплексы упражнений по профилактике утомления и перенапряжения организма, повышению его работоспособности в процессе трудовой и учебной деятельности;
- выполнять общеразвивающие упражнения, целенаправленно воздействующие на развитие основных физических качеств (силы, быстроты, выносливости, гибкости и координации движений);
- выполнять акробатические комбинации из числа хорошо освоенных упражнений;
- выполнять гимнастические комбинации на спортивных снарядах из числа хорошо освоенных упражнений;
- выполнять легкоатлетические упражнения в беге и в прыжках (в длину и высоту);
- выполнять основные технические действия и приемы игры в футбол, волейбол, баскетбол в условиях учебной и игровой деятельности;
- выполнять тестовые упражнения для оценки уровня индивидуального развития основных физических качеств.

Выпускник получит возможность научиться:

- характеризовать цель возрождения Олимпийских игр и роль Пьера де Кубертена в становлении современного олимпийского движения, объяснять смысл символики и ритуалов Олимпийских игр;
- характеризовать исторические вехи развития отечественного спортивного движения, великих спортсменов, принесших славу российскому спорту;
- определять признаки положительного влияния занятий физической подготовкой на укрепление здоровья, устанавливать связь между развитием физических качеств и основных систем организма;
- вести дневник по физкультурной деятельности, включать в него оформление планов проведения самостоятельных занятий с физическими упражнениями разной функциональной направленности, данные контроля динамики индивидуального физического развития и физической подготовленности;
- проводить занятия физической культурой с использованием оздоровительной ходьбы и бега, туристических походов, обеспечивать их оздоровительную направленность;
- выполнять комплексы упражнений лечебной физической культуры с учетом имеющихся индивидуальных отклонений в показателях здоровья;
- преодолевать естественные и искусственные препятствия с помощью разнообразных способов лазания, прыжков и бега;
- осуществлять судейство по одному из осваиваемых видов спорта;
- выполнять тестовые нормативы Всероссийского физкультурно-спортивного комплекса «Готов к труду и обороне»;
- выполнять технико-тактические действия национальных видов спорта;

1.2.5.17. Основы безопасности жизнедеятельности (в условиях реализации Национального проекта "Точка Роста")

Выпускник научится:

классифицировать и характеризовать условия экологической безопасности;

использовать знания о предельно допустимых концентрациях вредных веществ в атмосфере, воде и почве;

использовать знания о способах контроля качества окружающей среды и продуктов питания с использованием бытовых приборов;

классифицировать и характеризовать причины и последствия опасных ситуаций при использовании бытовых приборов контроля качества окружающей среды и продуктов питания;

безопасно, использовать бытовые приборы контроля качества окружающей среды и продуктов питания;

безопасно использовать бытовые приборы;

безопасно использовать средства бытовой химии;

безопасно использовать средства коммуникации;

классифицировать и характеризовать опасные ситуации криминогенного характера;

предвидеть причины возникновения возможных опасных ситуаций криминогенного характера;

безопасно вести и применять способы самозащиты в криминогенной ситуации на улице;

безопасно вести и применять способы самозащиты в криминогенной ситуации в подъезде;

безопасно вести и применять способы самозащиты в криминогенной ситуации в лифте;

безопасно вести и применять способы самозащиты в криминогенной ситуации в квартире;

безопасно вести и применять способы самозащиты при карманной краже;

безопасно вести и применять способы самозащиты при попытке мошенничества;

адекватно оценивать ситуацию дорожного движения;

адекватно оценивать ситуацию и безопасно действовать при пожаре;

безопасно использовать средства индивидуальной защиты при пожаре;

безопасно применять первичные средства пожаротушения;

соблюдать правила безопасности дорожного движения пешехода;

соблюдать правила безопасности дорожного движения велосипедиста;

соблюдать правила безопасности дорожного движения пассажира транспортного средства правила поведения на транспорте (наземном, в том числе железнодорожном, воздушном и водном);

классифицировать и характеризовать причины и последствия опасных ситуаций на воде;

адекватно оценивать ситуацию и безопасно вести у воды и на воде;

использовать средства и способы само- и взаимопомощи на воде;

классифицировать и характеризовать причины и последствия опасных ситуаций в туристических походах;

готовиться к туристическим походам;

адекватно оценивать ситуацию и безопасно вести в туристических походах;

адекватно оценивать ситуацию и ориентироваться на местности;

добывать и поддерживать огонь в автономных условиях;

добывать и очищать воду в автономных условиях;

добывать и готовить пищу в автономных условиях; сооружать (обустраивать) временное жилище в автономных условиях;

подавать сигналы бедствия и отвечать на них;

характеризовать причины и последствия чрезвычайных ситуаций природного характера для личности, общества и государства;

предвидеть опасности и правильно действовать в случае чрезвычайных ситуаций природного характера;

классифицировать мероприятия по защите населения от чрезвычайных ситуаций природного характера;

безопасно использовать средства индивидуальной защиты;

характеризовать причины и последствия чрезвычайных ситуаций техногенного характера для личности, общества и государства;

предвидеть опасности и правильно действовать в чрезвычайных ситуациях техногенного характера;

классифицировать мероприятия по защите населения от чрезвычайных ситуаций техногенного характера;

безопасно действовать по сигналу «Внимание всем!»;

безопасно использовать средства индивидуальной и коллективной защиты;

комплектовать минимально необходимый набор вещей (документов, продуктов) в случае эвакуации;

классифицировать и характеризовать явления терроризма, экстремизма, наркотизма и последствия данных явлений для личности, общества и государства;

классифицировать мероприятия по защите населения от терроризма, экстремизма, наркотизма;

адекватно оценивать ситуацию и безопасно действовать при обнаружении неизвестного предмета, возможной угрозе взрыва (при взрыве) взрывного устройства;

адекватно оценивать ситуацию и безопасно действовать при похищении или захвате в заложники (попытки похищения) и при проведении мероприятий по освобождению заложников;

классифицировать и характеризовать основные положения законодательных актов, регламентирующих ответственность несовершеннолетних за правонарушения;

классифицировать и характеризовать опасные ситуации в местах большого скопления людей;

предвидеть причины возникновения возможных опасных ситуаций в местах большого скопления людей;

адекватно оценивать ситуацию и безопасно действовать в местах массового скопления людей;

оповещать (вызывать) экстренные службы при чрезвычайной ситуации;

характеризовать безопасный и здоровый образ жизни, его составляющие и значение для личности, общества и государства;

классифицировать мероприятия и факторы, укрепляющие и разрушающие здоровье;

планировать профилактические мероприятия по сохранению и укреплению своего здоровья;

адекватно оценивать нагрузку и профилактические занятия по укреплению здоровья; планировать распорядок дня с учетом нагрузок;

выявлять мероприятия и факторы, потенциально опасные для здоровья;

безопасно использовать ресурсы интернета;

анализировать состояние своего здоровья;

определять состояния оказания неотложной помощи;

использовать алгоритм действий по оказанию первой помощи;

классифицировать средства оказания первой помощи;

оказывать первую помощь при наружном и внутреннем кровотечении;

извлекать инородное тело из верхних дыхательных путей;

оказывать первую помощь при ушибах;

оказывать первую помощь при растяжениях;

оказывать первую помощь при вывихах;

оказывать первую помощь при переломах;

оказывать первую помощь при ожогах;

оказывать первую помощь при отморожениях и общем переохлаждении;

оказывать первую помощь при отравлениях;

оказывать первую помощь при тепловом (солнечном) ударе;

оказывать первую помощь при укусе насекомых и змей.

Выпускник получит возможность научиться:
безопасно использовать средства индивидуальной защиты велосипедиста;
классифицировать и характеризовать причины и последствия опасных ситуаций в туристических поездках;
готовиться к туристическим поездкам;
адекватно оценивать ситуацию и безопасно вести в туристических поездках;
анализировать последствия возможных опасных ситуаций в местах большого скопления людей;
анализировать последствия возможных опасных ситуаций криминогенного характера;
безопасно вести и применять права покупателя;
анализировать последствия проявления терроризма, экстремизма, наркотизма;
предвидеть пути и средства возможного вовлечения в террористическую, экстремистскую и наркотическую деятельность; анализировать влияние вредных привычек и факторов и на состояние своего здоровья;
характеризовать роль семьи в жизни личности и общества и ее влияние на здоровье человека;
классифицировать и характеризовать основные положения законодательных актов, регулирующих права и обязанности супругов, и защищающих права ребенка;
владеть основами самоконтроля, самооценки, принятия решений и осуществления осознанного выбора в учебной и познавательной деятельности при формировании современной культуры безопасности жизнедеятельности;
классифицировать основные правовые аспекты оказания первой помощи;
оказывать первую помощь при не инфекционных заболеваниях;
оказывать первую помощь при инфекционных заболеваниях;
оказывать первую помощь при остановке сердечной деятельности;
оказывать первую помощь при коме;
оказывать первую помощь при поражении электрическим током;
использовать для решения коммуникативных задач в области безопасности жизнедеятельности различные источники информации, включая Интернет-ресурсы и другие базы данных;
усваивать приемы действий в различных опасных и чрезвычайных ситуациях;
исследовать различные ситуации в повседневной жизнедеятельности, опасные и чрезвычайные ситуации, выдвигать предположения и проводить несложные эксперименты для доказательства предположений обеспечения личной безопасности;
творчески решать моделируемые ситуации и практические задачи в области безопасности жизнедеятельности.

1.2.5.18. Кубановедение

Личностные результаты:

1. Воспитание российской гражданской идентичности: патриотизма, любви и уважения к Отечеству, чувства гордости за свою Родину, прошлое и настоящее многонационального народа России; осознание своей этнической принадлежности, знание истории, языка, культуры своего народа, своего края, культурного наследия народов России и человечества; усвоение гуманистических, демократических и традиционных ценностей многонационального российского общества; воспитание чувства ответственности и долга перед Родиной.
2. Формирование ответственного отношения к учению, овладение навыками саморазвития и самообразования.
3. Формирование целостного мировоззрения, соответствующего современному уровню развития науки и общественной практики, учитывающего социальное, культурное, языковое, духовное многообразие современного мира.
4. Формирование осознанного, уважительного и доброжелательного отношения к

другому человеку, его мнению, мировоззрению, культуре, языку, вере, гражданской позиции, к истории, культуре, религии, традициям, языкам, ценностям народов России и народов мира; готовности и способности вести диалог с другими людьми и достигать в нем взаимопонимания.

5. Освоение социальных норм, правил поведения, ролей и форм социальной жизни в группах и сообществах.

6. Развитие морального сознания, повышение уровня компетентности в решении моральных проблем на основе личностного выбора, формирование нравственных чувств и нравственного поведения.

7. Формирование коммуникативной компетентности в общении и сотрудничестве со сверстниками, детьми старшего и младшего возраста, взрослыми.

8. Осознание значения семьи в жизни человека и общества, принятие ценностей семейной жизни, уважительное и заботливое отношение к членам своей семьи.

9. Развитие эстетического сознания через освоение художественного наследия народов России и мира, творческой деятельности эстетического характера.

Метапредметные результаты:

1. Умение самостоятельно определять цели своего обучения, ставить и формулировать для себя новые задачи в учёбе и познавательной деятельности.

2. Умение самостоятельно планировать пути достижения целей, в том числе альтернативные, осознанно выбирать наиболее эффективные способы решения учебных и познавательных задач.

3. Умение соотносить свои действия с планируемыми результатами, осуществлять контроль своей деятельности в процессе достижения результата, определять способы действий в рамках предложенных условий и требований, корректировать свои действия в соответствии с изменяющейся ситуацией.

4. Умение оценивать правильность выполнения учебной задачи, собственные возможности ее решения.

5. Владение основами самоконтроля, самооценки, навыками принятия решений и осуществления осознанного выбора в учебной и познавательной деятельности.

6. Умение определять понятия, обобщать, устанавливать аналогии, классифицировать, самостоятельно выбирать основания и критерии для классификации, устанавливать причинно - следственные связи, строить логические рассуждения, умозаключения и делать выводы.

7. Смысловое чтение.

8. Умение организовывать учебное сотрудничество и совместную деятельность с учителем и сверстниками.

9. Умение осознанно использовать речевые средства в соответствии с задачей коммуникации для выражения своих чувств, мыслей и потребностей; планирование и регуляция своей деятельности; владение устной и письменной речью; монологической контекстной речью.

Предметные результаты:

1. Овладение целостными представлениями об историческом развитии своего региона.

2. Умение связывать исторические факты и понятия в целостную картину.

3. Выработка умений определять по датам век, этапы, место события и т.д.

4. Разделение целого на части. Выявление главного, обобщение, группировка, сравнение.

5. Формирование навыков проектно-исследовательской деятельности в курсе «Кубановедение»:

- в 5-м классе предлагается ввести творческие проекты, например, связанные с изготовлением макетов исторических памятников Кубани. Возможны варианты коллективных проектов. Темы предложены с учётом перечня умений и навыков, универсальных учебных действий (УУД), возрастных особенностей подростков;

- в 6-м классе предлагается ввести проекты, связанные с прикладной или игровой деятельностью;

- в 7-м классе предлагается ввести помимо игровой деятельности элементы исследовательской работы;
- в 8-м классе предлагается ввести исследовательские и творческие проекты;
- в 9-м классе организовать проектно-исследовательскую деятельность, связанную с изучением биографий знаменитых земляков-кубанцев.

В результате изучения Кубановедения в 5-9 классах ученик должен знать/понимать

- полезные ископаемые региона и их рациональное использование;
 - типы почв Краснодарского края и их хозяйственное использование;
 - особенности климатических условий на территории Краснодарского края;
 - растительный и животный мир Кубани и своей местности;
 - редкие и исчезающие виды растений и животных Краснодарского края;
 - природные и природно-хозяйственные комплексы на территории Кубани;
 - устойчивость экосистемы, её значение в сохранении природы;
 - экологические проблемы своей местности и пути их разрешения;
 - природно-ресурсный потенциал своего родного края;
 - основные этапы и ключевые события истории Кубани в контексте российской истории;
 - открытия кубанских ученых и их вклад в сокровищницу отечественной и мировой науки;
 - историко - культурные и природные памятники родного края (своего района, города);
 - произведения кубанских писателей и публицистов;
 - фольклор народов, населяющих Кубань в различные исторические периоды;
 - истоки и наиболее характерные черты кубанских говоров;
 - значение диалектных слов в произведениях кубанского фольклора; их роль в художественной литературе;
 - литературные произведения, отражающие кубанскую тематику;
 - музыкально - культурное наследие региона;
 - выдающихся представителей художественной культуры Кубани прошлого и настоящего(художников, архитекторов, скульпторов, мастеров ДПИ);
 - особенности декоративно- прикладного искусства местных этнических общностей;
- уметь**
- показывать на карте основные географические объекты края;
 - характеризовать наиболее известные природные объекты, памятники истории и культуры своей местности;
 - объяснять последствия влияния человека на природные компоненты;
 - описывать внешний вид представителей живого мира Кубани;
 - находить необходимую информацию по кубановедению в разных источниках краеведческой литературы: материалах местных СМИ, Интернета;
 - систематизировать разнообразную информацию о Краснодарском крае на основе собственных представлений об основных закономерностях развития общества;
 - показывать на исторической карте территорию Кубани в различные исторические эпохи и периоды, расселение народов, основные населенные пункты, места важнейших исторических событий;
 - излагать в устной и письменной форме полученные знания по кубановедению, участвуя в дискуссиях, викторинах, олимпиадах, конкурсах, выполняя творческие работы(сочинения, отчеты об экскурсиях, рефераты);
 - объяснять свое отношение к наиболее значимым событиям и личностям, аргументировать собственную точку зрения;
 - анализировать идейное содержание и художественные достоинства произведений литературы и искусства кубанских авторов;

- понимать образный язык разных видов искусства; оценивать творчество местных художников, архитекторов, скульпторов, народных мастеров Кубани;
 - отличать литературные слова и выражения от диалектных;
 - использовать приобретенные знания и умения в практической деятельности и повседневной жизни для
 - определения опасных для человека растений, грибов и животных, встречающихся в своей местности;
 - понимания роли антропогенного фактора в изменении природных комплексов Краснодарского края;
- Познания себя как представителя этнокультурного, конфессионального, сообщества и пространства;
- понимание причин и значимости происходящих событий и явлений и определения собственного отношения к ним;
 - объяснения обычаев и традиций, распространенных на Кубани;
 - сохранения и дальнейшего развития культурных традиций своего народа;
 - высказывания собственных суждений о культурно - историческом наследии народов многонациональной Кубани;
 - общения с людьми различных национальностей и религиозных взглядов;
 - формирование художественного вкуса, эмоционально - ценностного отношения к художественно - культурному наследию;
 - адекватной оценки собственных способностей и возможностей их применения в будущем.

1.3. Система оценки достижения планируемых результатов освоения основной образовательной программы основного общего образования

1.3.1. Общие положения

Система оценки достижения планируемых результатов (далее – система оценки) является частью системы оценки и управления качеством образования МБОУ СОШ № 57 и служит основой при разработке "**Положения об оценке образовательных достижений обучающихся**".

Основными **направлениями и целями** оценочной деятельности в образовательной организации в соответствии с требованиями ФГОС ООО являются:

- оценка образовательных достижений обучающихся на различных этапах обучения как основа их промежуточной и итоговой аттестации, а также основа процедур внутреннего мониторинга образовательной организации, мониторинговых исследований муниципального регионального и федерального уровней;
- оценка результатов деятельности педагогических кадров как основа аттестационных процедур;
- оценка результатов деятельности МБОУ СОШ № 57 как основа аккредитационных процедур.

Основным **объектом** системы оценки, ее **содержательной и критериальной базой** выступают требования ФГОС, которые конкретизируются в планируемых результатах освоения обучающимися основной образовательной программы МБОУ СОШ № 57.

Система оценки включает процедуры внутренней и внешней оценки.

Внутренняя оценка включает:

- стартовую диагностику,
- текущую и тематическую оценку,
- портфолио,
- внутришкольный мониторинг образовательных достижений,
- промежуточную и итоговую аттестацию обучающихся.

К **внешним процедурам** относятся:

- государственная итоговая аттестация,
- независимая оценка качества образования и мониторинговые исследования муниципального, регионального и федерального уровней.

Особенности каждой из указанных процедур описаны в п.1.3.3 настоящего документа.

В соответствии с ФГОС ООО система оценки МБОУ СОШ № 57 реализует **системно-деятельностный, уровневый и комплексный подходы** к оценке образовательных достижений.

Системно-деятельностный подход к оценке образовательных достижений проявляется в оценке способности учащихся к решению учебно-познавательных и учебно-практических задач. Он обеспечивается содержанием и критериями оценки, в качестве которых выступают планируемые результаты обучения, выраженные в деятельностной форме.

Уровневый подход служит важнейшей основой для организации индивидуальной работы с учащимися. Он реализуется как по отношению к содержанию оценки, так и к представлению и интерпретации результатов измерений.

Уровневый подход к содержанию оценки обеспечивается структурой планируемых результатов, в которых выделены три блока: общецелевой, «Выпускник научится» и «Выпускник получит возможность научиться». Достижение планируемых результатов, отнесенных к блоку «Выпускник научится», выносится на итоговую оценку, которая может осуществляться как в ходе обучения, так и в конце обучения, в том числе – в форме государственной итоговой аттестации. Процедуры внутришкольного мониторинга (в том числе, для аттестации педагогических кадров и оценки деятельности МБОУ СОШ № 57) строятся на планируемых результатах, представленных в блоках «Выпускник научится» и «Выпускник получит возможность научиться». Процедуры независимой оценки качества образования и мониторинговых исследований различного уровня опираются на планируемые результаты, представленные во всех трёх блоках.

Уровневый подход к представлению и интерпретации результатов реализуется за счет фиксации различных уровней достижения обучающимися планируемых результатов: базового уровня и уровней выше и ниже базового. Достижение базового уровня свидетельствует о способности обучающихся решать типовые учебные задачи, целенаправленно отработываемые со всеми учащимися в ходе учебного процесса. Овладение базовым уровнем является достаточным для продолжения обучения и усвоения последующего материала.

Комплексный подход к оценке образовательных достижений реализуется путём

- оценки трёх групп результатов: предметных, личностных, метапредметных (регулятивных, коммуникативных и познавательных универсальных учебных действий);
- использования комплекса оценочных процедур (стартовой, текущей, тематической, промежуточной) как основы для оценки динамики индивидуальных образовательных достижений (индивидуального прогресса) и для итоговой оценки;
- использования контекстной информации (об особенностях обучающихся, условиях и процессе обучения и др.) для интерпретации полученных результатов в целях управления качеством образования;
- использования разнообразных методов и форм оценки, взаимно дополняющих друг друга (стандартизированных устных и письменных работ, проектов, практических работ, самооценки, наблюдения и др.).

1.3.2. Особенности оценки личностных, метапредметных и предметных результатов

Особенности оценки личностных результатов

Формирование личностных результатов обеспечивается в ходе реализации всех компонентов образовательного процесса, включая внеурочную деятельность.

Основным объектом оценки личностных результатов в основной школе служит сформированность универсальных учебных действий, включаемых в следующие три основных блока:

- 1) сформированность основ гражданской идентичности личности;
- 2) сформированность индивидуальной учебной самостоятельности, включая умение строить жизненные профессиональные планы с учетом конкретных перспектив социального развития;
- 3) сформированность социальных компетенций, включая ценностно-смысловые установки и моральные нормы, опыт социальных и межличностных отношений, правосознание.

В соответствии с требованиями ФГОС достижение личностных результатов не выносятся на итоговую оценку обучающихся, а является предметом оценки эффективности воспитательно-образовательной деятельности МБОУ СОШ № 57 и образовательных систем разного уровня. Поэтому оценка этих результатов образовательной деятельности осуществляется в ходе внешних неперсонифицированных мониторинговых исследований. Инструментарий для них разрабатывается централизованно на федеральном или региональном уровне и основывается на профессиональных методиках психолого-педагогической диагностики.

Во внутришкольном мониторинге в целях оптимизации личностного развития учащихся возможна оценка сформированности отдельных личностных результатов, проявляющихся в:

- соблюдении норм и правил поведения, принятых в образовательной организации;
- участии в общественной жизни образовательной организации, ближайшего социального окружения, страны, общественно-полезной деятельности;
- ответственности за результаты обучения;
- готовности и способности делать осознанный выбор своей образовательной траектории, в том числе выбор профессии;
- ценностно-смысловых установках обучающихся, формируемых средствами различных предметов в рамках системы общего образования.

Внутришкольный мониторинг организуется администрацией МБОУ СОШ № 57 и осуществляется классным руководителем преимущественно на основе ежедневных наблюдений в ходе учебных занятий и внеурочной деятельности, которые обобщаются в конце учебного года и представляются в виде характеристики по форме, установленной школой. Любое использование данных, полученных в ходе мониторинговых исследований, возможно только в соответствии с Федеральным законом от 17.07.2006 №152-ФЗ «О персональных данных».

Особенности оценки метапредметных результатов

Оценка метапредметных результатов представляет собой оценку достижения планируемых результатов освоения основной образовательной программы, которые представлены в междисциплинарной программе формирования универсальных учебных действий (разделы «Регулятивные универсальные учебные действия», «Коммуникативные универсальные учебные действия», «Познавательные универсальные учебные действия»). Формирование метапредметных результатов обеспечивается за счёт всех учебных предметов и внеурочной деятельности.

Основным **объектом и предметом** оценки метапредметных результатов являются:

- способность и готовность к освоению систематических знаний, их самостоятельному пополнению, переносу и интеграции;
- способность работать с информацией;
- способность к сотрудничеству и коммуникации;
- способность к решению лично и социально значимых проблем и воплощению найденных решений в практику;
- способность и готовность к использованию ИКТ в целях обучения и развития;
- способность к самоорганизации, саморегуляции и рефлексии.

Оценка достижения метапредметных результатов осуществляется администрацией МБОУ СОШ № 57 в ходе **внутришкольного мониторинга**. Содержание и периодичность внутришкольного мониторинга устанавливается решением педагогического совета. Инструментарий строится на межпредметной основе и может включать диагностические материалы по оценке читательской грамотности, ИКТ-компетентности, сформированности регулятивных, коммуникативных и познавательных учебных действий.

Наиболее адекватными формами оценки

- читательской грамотности служит письменная работа на межпредметной основе;
- ИКТ-компетентности – практическая работа в сочетании с письменной (компьютеризованной) частью;
- сформированности регулятивных, коммуникативных и познавательных учебных действий – наблюдение за ходом выполнения групповых и индивидуальных учебных исследований и проектов.

Каждый из перечисленных видов диагностик проводится с периодичностью не менее, чем один раз в два года.

Основной процедурой **итоговой оценки** достижения метапредметных результатов является **защита итогового индивидуального проекта**.

Итоговой проект представляет собой учебный проект, выполняемый обучающимся в рамках одного или нескольких учебных предметов с целью продемонстрировать свои достижения в самостоятельном освоении содержания избранных областей знаний и/или видов деятельности и способность проектировать и осуществлять целесообразную и результативную деятельность (учебно-познавательную, конструкторскую, социальную, художественно-творческую, иную).

Результатом (продуктом) проектной деятельности может быть любая из следующих работ:

- а) письменная работа (эссе, реферат, аналитические материалы, обзорные материалы, отчёты о проведённых исследованиях, стендовый доклад и др.);
- б) художественная творческая работа (в области литературы, музыки, изобразительного искусства, экранных искусств), представленная в виде прозаического или стихотворного произведения, инсценировки, художественной декламации, исполнения музыкального произведения, компьютерной анимации и др.;
- в) материальный объект, макет, иное конструкторское изделие;
- г) отчётные материалы по социальному проекту, которые могут включать как тексты, так и мультимедийные продукты.

Требования к организации проектной деятельности, к содержанию и направленности проекта, а также критерии оценки проектной работы разрабатываются с учётом целей и задач проектной деятельности на данном этапе образования и в соответствии с особенностями образовательной организации.

Общим требованием ко всем работам является необходимость соблюдения норм и правил цитирования, ссылок на различные источники. В случае заимствования текста работы (плагиата) без указания ссылок на источник, проект к защите не допускается.

Защита проекта осуществляется в процессе специально организованной деятельности комиссии школы или на школьной конференции.

Результаты выполнения проекта оцениваются по итогам рассмотрения комиссией представленного продукта с краткой пояснительной запиской, презентации обучающегося и отзыва руководителя.

Особенности оценки предметных результатов

Оценка предметных результатов представляет собой оценку достижения обучающимся планируемых результатов по отдельным предметам.

Формирование этих результатов обеспечивается каждым учебным предметом.

Основным предметом оценки в соответствии с требованиями ФГОС ООО является способность к решению учебно-познавательных и учебно-практических задач, основанных на

изучаемом учебном материале, с использованием способов действий, релевантных содержанию учебных предметов, в том числе — метапредметных (познавательных, регулятивных, коммуникативных) действий.

Оценка предметных результатов ведётся каждым учителем в ходе процедур текущей, тематической, промежуточной и итоговой оценки, а также администрацией образовательной организации в ходе внутришкольного мониторинга.

Особенности оценки по отдельному предмету фиксируются в приложении к образовательной программе, которая утверждается педагогическим советом школы и доводится до сведения учащихся и их родителей (законных представителей). Описание должно включать:

- список итоговых планируемых результатов с указанием этапов их формирования и способов оценки (например, текущая/тематическая; устно/письменно/практика);
- требования к выставлению отметок за промежуточную аттестацию (при необходимости – с учетом степени значимости отметок за отдельные оценочные процедуры);
- график контрольных мероприятий.

1.3.3. Организация и содержание оценочных процедур

Стартовая диагностика представляет собой процедуру **оценки готовности к обучению** на данном уровне образования. Проводится администрацией МБОУ СОШ № 57 в начале 5-го класса и выступает как основа (точка отсчёта) для оценки динамики образовательных достижений. Объектом оценки являются: структура мотивации, сформированность учебной деятельности, владение универсальными и специфическими для основных учебных предметов познавательными средствами, в том числе: средствами работы с информацией, знако-символическими средствами, логическими операциями. Стартовая диагностика может проводиться также учителями с целью оценки готовности к изучению отдельных предметов (разделов). Результаты стартовой диагностики являются основанием для корректировки учебных программ и индивидуализации учебного процесса.

Текущая оценка представляет собой процедуру **оценки индивидуального продвижения** в освоении программы учебного предмета. Текущая оценка может быть формирующей, т.е. поддерживающей и направляющей усилия учащегося, и диагностической, способствующей выявлению и осознанию учителем и учащимся существующих проблем в обучении. Объектом текущей оценки являются тематические планируемые результаты, этапы освоения которых зафиксированы в тематическом планировании. В текущей оценке используется весь арсенал форм и методов проверки (устные и письменные опросы, практические работы, творческие работы, индивидуальные и групповые формы, само- и взаимооценка, рефлексия, листы продвижения и др.) с учётом особенностей учебного предмета и особенностей контрольно-оценочной деятельности учителя. Результаты текущей оценки являются основой для индивидуализации учебного процесса; при этом отдельные результаты, свидетельствующие об успешности обучения и достижении тематических результатов в более сжатые (по сравнению с планируемыми учителем) сроки могут включаться в систему накопленной оценки и служить основанием, например, для освобождения ученика от необходимости выполнять тематическую проверочную работу⁶.

Тематическая оценка представляет собой процедуру **оценки уровня достижения** тематических планируемых результатов по предмету, которые фиксируются в учебных методических комплексах, рекомендованных Министерством образования и науки РФ. По предметам, вводимым школой самостоятельно, тематические планируемые результаты устанавливаются самостоятельно. Тематическая оценка может вестись как в ходе изучения темы, так и в конце её изучения. Оценочные процедуры подбираются так, чтобы они предусматривали возможность оценки достижения всей совокупности планируемых результатов и каждого из них. Результаты тематической оценки являются основанием для коррекции учебного процесса и его индивидуализации.

Портфолио представляет собой процедуру **оценки динамики учебной и творческой активности** учащегося, направленности, широты или избирательности интересов, выраженности проявлений творческой инициативы, а также **уровня высших достижений**, демонстрируемых данным учащимся. В портфолио включаются как работы учащегося (в том числе – фотографии, видеоматериалы и т.п.), так и отзывы на эти работы (например, наградные листы, дипломы, сертификаты участия, рецензии и проч.). Отбор работ и отзывов для портфолио ведётся самим обучающимся совместно с классным руководителем и при участии семьи. Включение каких-либо материалов в портфолио без согласия обучающегося не допускается. Портфолио в части подборки документов формируется в электронном виде в течение всех лет обучения в основной школе. Результаты, представленные в портфолио, используются при выработке рекомендаций по выбору индивидуальной образовательной траектории на уровне среднего общего образования и могут отражаться в характеристике.

Внутришкольный мониторинг представляет собой процедуры:

- **оценки уровня достижения предметных и метапредметных результатов;**
- **оценки уровня достижения той части личностных результатов**, которые связаны с оценкой поведения, прилежания, а также с оценкой учебной самостоятельности, готовности и способности делать осознанный выбор профиля обучения;
- **оценки уровня профессионального мастерства учителя**, осуществляемого на основе административных проверочных работ, анализа посещенных уроков, анализа качества учебных заданий, предлагаемых учителем обучающимся.

Содержание и периодичность внутришкольного мониторинга устанавливается решением педагогического совета. Результаты внутришкольного мониторинга являются основанием для рекомендаций как для текущей коррекции учебного процесса и его индивидуализации, так и для повышения квалификации учителя. Результаты внутришкольного мониторинга в части оценки уровня достижений учащихся обобщаются и отражаются в их характеристиках.

Промежуточная аттестация представляет собой процедуру аттестации обучающихся на уровне основного общего образования и проводится в конце каждой четверти (или в конце каждого триместра) и в конце учебного года по каждому изучаемому предмету. Промежуточная аттестация проводится на основе результатов накопленной оценки и результатов выполнения тематических проверочных работ и фиксируется в документе об образовании (дневнике).

Промежуточная оценка, фиксирующая достижение предметных планируемых результатов и универсальных учебных действий на уровне не ниже базового, является основанием для перевода в следующий класс и для допуска обучающегося к государственной итоговой аттестации. В период введения ФГОС ООО в случае использования стандартизированных измерительных материалов критерий достижения/освоения учебного материала задается как выполнение не менее **50%** заданий базового уровня или получения **50%** от максимального балла за выполнение заданий базового уровня. В дальнейшем этот критерий должен составлять не менее **65%**.

Порядок проведения промежуточной аттестации регламентируется Федеральным законом «Об образовании в Российской Федерации» (ст.58) и иными нормативными актами школы.

Государственная итоговая аттестация

В соответствии со статьей 59 Федерального закона «Об образовании в Российской Федерации» государственная итоговая аттестация (далее – ГИА) является обязательной процедурой, завершающей освоение основной образовательной программы основного общего образования. Порядок проведения ГИА регламентируется Законом и иными нормативными актами.

Целью ГИА является установление уровня образовательных достижений выпускников. ГИА включает в себя два обязательных экзамена (по русскому языку и математике). Экзамены по другим учебным предметам обучающиеся сдают на добровольной основе по своему выбору. ГИА проводится в форме основного государственного экзамена (ОГЭ) с использованием контрольных измерительных материалов, представляющих собой комплексы заданий в

стандартизированной форме и в форме устных и письменных экзаменов с использованием тем, билетов и иных форм по решению образовательной организации (государственный выпускной экзамен – ГВЭ).

Итоговая оценка (итоговая аттестация) по предмету складывается из результатов внутренней и внешней оценки. К результатам **внешней оценки** относятся результаты ГИА. К результатам **внутренней оценки** относятся предметные результаты, зафиксированные в системе накопленной оценки и результаты выполнения итоговой работы по предмету. Такой подход позволяет обеспечить полноту охвата планируемых результатов и выявить коммулятивный эффект обучения, обеспечивающий прирост в глубине понимания изучаемого материала и свободе оперирования им. По предметам, не вынесенным на ГИА, итоговая оценка ставится на основе результатов только внутренней оценки.

Итоговая оценка по предмету фиксируется в документе об уровне образования государственного образца – аттестате об основном общем образовании.

Итоговая оценка по междисциплинарным программам ставится на основе результатов внутришкольного мониторинга и фиксируется в характеристике учащегося.

Характеристика готовится на основании:

- объективных показателей образовательных достижений обучающегося на уровне основного образования,
- портфолио выпускника;
- экспертных оценок классного руководителя и учителей, обучавших данного выпускника на уровне основного общего образования.

В характеристике выпускника:

- отмечаются образовательные достижения обучающегося по освоению личностных, метапредметных и предметных результатов;
- даются педагогические рекомендации к выбору индивидуальной образовательной траектории на уровне среднего общего образования с учётом выбора учащимся направлений профильного образования, выявленных проблем и отмеченных образовательных достижений.

Рекомендации педагогического коллектива к выбору индивидуальной образовательной траектории доводятся до сведения выпускника и его родителей (законных представителей).

2. Содержательный раздел основной образовательной программы основного общего образования

2.1. Программа развития универсальных учебных действий, включающая формирование компетенций обучающихся в области использования информационно-коммуникационных технологий, учебно-исследовательской и проектной деятельности

Структура настоящей программы развития универсальных учебных действий (УУД) сформирована в соответствии с ФГОС и содержит значимую информацию о целях, понятиях и характеристиках УУД, планируемых результатах развития компетентности обучающихся, а также описания особенностей реализации направления учебно-исследовательской и проектной деятельности и описание содержания и форм организации учебной деятельности по развитию ИКТ-компетентности.

2.1.1. Формы взаимодействия участников образовательного процесса при создании и реализации программы развития универсальных учебных действий

С целью разработки и реализации программы развития УУД в МБОУ СОШ № 57 создана рабочая группа под руководителя образовательной организации.

Направления деятельности рабочей группы включают:

- разработку планируемых образовательных метапредметных результатов как для всех обучающихся уровня, так и для групп с особыми образовательными потребностями с учетом сформированного учебного плана и используемых в образовательной организации образовательных технологий и методов обучения;
- разработку основных подходов к обеспечению связи универсальных учебных действий с содержанием отдельных учебных предметов, внеурочной и внешкольной деятельностью, а также места отдельных компонентов универсальных учебных действий в структуре образовательного процесса;
- разработку основных подходов к конструированию задач на применение универсальных учебных действий;
- разработку основных подходов к организации учебно-исследовательской и проектной деятельности в рамках урочной и внеурочной деятельности по таким направлениям, как: исследовательское, инженерное, прикладное, информационное, социальное, игровое, творческое направление проектов;
- разработку основных подходов к организации учебной деятельности по формированию и развитию ИКТ-компетенций;
- разработку системы мер по организации взаимодействия с учебными, научными и социальными организациями, формы привлечения консультантов, экспертов и научных руководителей;
- разработку системы мер по обеспечению условий для развития универсальных учебных действий у обучающихся, в том числе информационно-методического обеспечения, подготовки кадров;
- разработку комплекса мер по организации системы оценки деятельности образовательной организации по формированию и развитию универсальных учебных действий у обучающихся;
- разработку методики и инструментария мониторинга успешности освоения и применения обучающимися универсальных учебных действий;
- разработку основных подходов к созданию рабочих программ по предметам с учетом требований развития и применения универсальных учебных действий;
- разработку рекомендаций педагогам по конструированию уроков и иных учебных занятий с учетом требований развития и применения УУД;
- организацию и проведение серии семинаров с учителями, работающими на уровне начального общего образования в целях реализации принципа преемственности в плане

развития УУД;

- организацию и проведение систематических консультаций с педагогами-предметниками по проблемам, связанным с развитием универсальных учебных действий в образовательном процессе;
- организацию и проведение методических семинаров с педагогами-предметниками и школьными психологами (возможно привлечение заинтересованных представителей органа государственного общественного участия) по анализу и способам минимизации рисков развития УУД у учащихся уровня;
- организацию разъяснительной/просветительской работы с родителями по проблемам развития УУД у учащихся уровня;
- организацию отражения результатов работы по формированию УУД учащихся на сайте образовательной организации.

Для подготовки содержания разделов программы по развитию УУД, определенных рабочей группой реализовано несколько этапов с соблюдением необходимых процедур контроля, коррекции и согласования (конкретные процедуры разрабатываются рабочей группой и утверждаются руководителем).

На подготовительном этапе рабочая группа провела следующие аналитические работы:

- анализировала какая образовательная предметность может быть положена в основу работы по развитию УУД (ряд дисциплин, междисциплинарный материал);
- рассматривала, какие рекомендательные, теоретические, методические материалы могут быть использованы в МБОУ СОШ № 57 для наиболее эффективного выполнения задач программы;
- определила состав детей с особыми образовательными потребностями, в том числе лиц, проявивших выдающиеся способности, детей с ОВЗ, а также возможности построения их индивидуальных образовательных траекторий;
- анализировала результаты учащихся по линии развития УУД на предыдущем уровне;
- анализировала и обсуждала опыт применения успешных практик, в том числе с использованием информационных ресурсов школы.

На основном этапе проведена работа по разработке общей стратегии развития УУД, организации и механизма реализации задач программы, определены направления и ожидаемые результаты работы развития УУД, описаны специальные требования к условиям реализации программы развития УУД.

На заключительном этапе была проведена внутренняя экспертиза программы, прошло обсуждение хода реализации программы на школьных методических объединениях.

2.1.2. Цели и задачи программы, описание ее места и роли в реализации требований ФГОС

Целью программы развития УУД является обеспечение организационно-методических условий для реализации системно-деятельностного подхода, положенного в основу ФГОС ООО, с тем, чтобы сформировать у учащихся основной школы способности к самостоятельному учебному целеполаганию и учебному сотрудничеству.

В соответствии с указанной целью программа развития УУД в основной школе определяет следующие **задачи**:

- организация взаимодействия педагогов и обучающихся и их родителей по развитию универсальных учебных действий в основной школе;
- реализация основных подходов, обеспечивающих эффективное освоение УУД обучающимися, взаимосвязь способов организации урочной и внеурочной деятельности обучающихся по развитию УУД, в том числе на материале содержания учебных предметов;
- включение развивающих задач как в урочную, так и внеурочную деятельность обучающихся;
- обеспечение преемственности и особенностей программы развития универсальных учебных действий при переходе от начального к основному общему образованию.

Формирование системы универсальных учебных действий осуществляется с учетом

возрастных особенностей развития личностной и познавательной сфер обучающегося. УУД представляют собой целостную взаимосвязанную систему, определяемую общей логикой возрастного развития.

Исходя из того, что в подростковом возрасте ведущей становится деятельность межличностного общения, приоритетное значение в развитии УУД в этот период приобретают коммуникативные учебные действия. В этом смысле задача начальной школы «учить ученика учиться» должна быть трансформирована в новую задачу для основной школы – «инициировать учебное сотрудничество».

2.1.3. Описание понятий, функций, состава и характеристик универсальных учебных действий (регулятивных, познавательных и коммуникативных) и их связи с содержанием отдельных учебных предметов, внеурочной и внешкольной деятельностью, а также места отдельных компонентов универсальных учебных действий в структуре образовательного процесса

К принципам формирования УУД в основной школе относятся следующие:

1) формирование УУД – задача, сквозная для всего образовательного процесса (урочная, внеурочная деятельность);

2) формирование УУД обязательно требует работы с предметным или междисциплинарным содержанием;

3) преемственность по отношению к начальной школе, но с учетом специфики подросткового возраста. Специфика подросткового возраста заключается в том, что возрастает значимость различных социальных практик, исследовательской и проектной деятельности, использования ИКТ;

4) отход от понимания урока как ключевой единицы образовательного процесса (как правило, говорить о формировании УУД можно в рамках серии учебных занятий при том, что гибко сочетаются урочные, внеурочные формы, а также самостоятельная работа учащегося);

5) при составлении учебного плана и расписания сделан акцент на нелинейность, наличие элективных компонентов, вариативность, индивидуализацию.

В результате изучения базовых и дополнительных учебных предметов, а также в ходе внеурочной деятельности у выпускников основной школы будут сформированы познавательные, коммуникативные и регулятивные УУД как основа учебного сотрудничества и умения учиться в общении.

Для успешной деятельности по развитию УУД будут проводиться занятия в разнообразных формах: уроки разновозрастные и разновозрастные; занятия, тренинги, проекты, практики, конференции, выездные сессии (школы) и пр., с постепенным расширением возможностей обучающихся осуществлять выбор уровня и характера самостоятельной работы.

Решение задачи формирования УУД в основной школе происходит не только на занятиях по отдельным учебным предметам, но и в ходе внеурочной деятельности, а также в рамках факультативов, кружков, элективов.

2.1.4. Типовые задачи применения универсальных учебных действий

Задачи на применение УУД строятся как на материале учебных предметов, так и на практических ситуациях, встречающихся в жизни обучающегося и имеющих для него значение (экология, молодежные субкультуры, бытовые практико-ориентированные ситуации, логистика и др.).

Различаются два типа заданий, связанных с УУД:

- задания, позволяющие в рамках образовательного процесса сформировать УУД;
- задания, позволяющие диагностировать уровень сформированности УУД.

В первом случае задание будет направлено на формирование целой группы связанных друг с другом универсальных учебных действий. Действия будут относиться как к одной категории (например, регулятивные), так и к разным.

Во втором случае задание сконструировано таким образом, чтобы проявлять способность учащегося применять какое-то конкретное универсальное учебное действие.

В основной школе используются следующие типы задач:

1. Задачи, формирующие коммуникативные УУД:

- на учет позиции партнера;
- на организацию и осуществление сотрудничества;
- на передачу информации и отображение предметного содержания;
- тренинги коммуникативных навыков;
- ролевые игры.

2. Задачи, формирующие познавательные УУД:

- проекты на выстраивание стратегии поиска решения задач;
- задачи на сериацию, сравнение, оценивание;
- проведение эмпирического исследования;
- проведение теоретического исследования;
- смысловое чтение.

3. Задачи, формирующие регулятивные УУД:

- на планирование;
- на ориентировку в ситуации;
- на прогнозирование;
- на целеполагание;
- на принятие решения;
- на самоконтроль.

Развитию регулятивных УУД способствует использование в учебном процессе системы таких индивидуальных или групповых учебных заданий, которые наделяют обучающихся функциями организации их выполнения: планирования этапов выполнения работы, отслеживания продвижения в выполнении задания, соблюдения графика подготовки и предоставления материалов, поиска необходимых ресурсов, распределения обязанностей и контроля качества выполнения работы, – при минимизации пошагового контроля со стороны учителя.

Распределение материала и типовых задач по различным предметам не является жестким, начальное освоение одних и тех же УУД и закрепление освоенного происходит в ходе занятий по разным предметам. Распределение типовых задач внутри предмета направлено на достижение баланса между временем освоения и временем использования соответствующих действий.

Задачи на применение УУД носят как открытый, так и закрытый характер. При работе с задачами на применение УУД для оценивания результативности практикуются технологии «формирующего оценивания», в том числе бинарную и критериальную оценки.

2.1.5. Описание особенностей, основных направлений и планируемых результатов учебно-исследовательской и проектной деятельности обучающихся (исследовательское, инженерное, прикладное, информационное, социальное, игровое, творческое направление проектов) в рамках урочной и внеурочной деятельности по каждому из направлений, а также особенностей формирования ИКТ-компетенций

Одним из путей формирования УУД в основной школе является включение обучающихся в учебно-исследовательскую и проектную деятельность, которая осуществляется в рамках реализации программы учебно-исследовательской и проектной деятельности. Программа ориентирована на использование в рамках урочной и внеурочной деятельности для всех видов образовательных организаций при получении основного общего образования.

Специфика **проектной деятельности обучающихся** в значительной степени связана с ориентацией на получение проектного результата, обеспечивающего решение прикладной задачи и имеющего конкретное выражение. Проектная деятельность обучающегося рассматривается с нескольких сторон: продукт как материализованный результат, процесс как работа по выполнению проекта, защита проекта как иллюстрация образовательного достижения обучающегося и ориентирована на формирование и развитие метапредметных и личностных результатов обучающихся.

Особенностью **учебно-исследовательской деятельности** является «приращение» в компетенциях обучающегося. Ценность учебно-исследовательской работы определяется возможностью обучающихся посмотреть на различные проблемы с позиции ученых, занимающихся научным исследованием.

Учебно-исследовательская работа учащихся организована по двум направлениям:

- урочная учебно-исследовательская деятельность учащихся: проблемные уроки; семинары; практические и лабораторные занятия, др.;
- внеурочная учебно-исследовательская деятельность учащихся, которая является логическим продолжением урочной деятельности: научно-исследовательская и реферативная работа, интеллектуальные марафоны, конференции и др.

Учебно-исследовательская и проектная деятельность обучающихся проводится в том числе по таким направлениям, как:

- исследовательское;
- инженерное;
- прикладное;
- информационное;
- социальное;
- игровое;
- творческое.

В рамках каждого из направлений определены общие принципы, виды и формы реализации учебно-исследовательской и проектной деятельности, которые дополнены и расширены с учетом конкретных особенностей и условий школы, а также характеристики рабочей предметной программы.

В ходе реализации настоящей программы применяются такие виды проектов (по преобладающему виду деятельности), как: информационный, исследовательский, творческий, социальный, прикладной, игровой, инновационный.

Проекты будут реализованы как в рамках одного предмета, так и на содержании нескольких. Количество участников в проекте может варьироваться, так, может быть индивидуальный или групповой проект. Проект может быть реализован как в короткие сроки, к примеру, за один урок, так и в течение более длительного промежутка времени. В состав участников проектной работы могут войти не только сами обучающиеся (одного или разных возрастов), но и родители, и учителя.

Особое значение для развития УУД в основной школе имеет индивидуальный проект, представляющий собой самостоятельную работу, осуществляемую обучающимся на протяжении длительного периода, возможно, в течение всего учебного года. В ходе такой

работы обучающийся –(автор проекта) самостоятельно или с небольшой помощью педагога получает возможность научиться планировать и работать по плану – это один из важнейших не только учебных, но и социальных навыков, которым должен овладеть школьник.

Формы организации учебно-исследовательской деятельности на урочных занятиях:

- урок-исследование, урок-лаборатория, урок – творческий отчет, урок изобретательства, урок «Удивительное рядом», урок – рассказ об ученых, урок – защита исследовательских проектов, урок-экспертиза, урок «Патент на открытие», урок открытых мыслей;

- учебный эксперимент, который позволяет организовать освоение таких элементов исследовательской деятельности, как планирование и проведение эксперимента, обработка и анализ его результатов;

- домашнее задание исследовательского характера может сочетать в себе разнообразные виды, причем позволяет провести учебное исследование, достаточно протяженное во времени.

Формы организации учебно-исследовательской деятельности на внеурочных занятиях могут быть следующими:

- исследовательская практика обучающихся;

- образовательные экспедиции – походы, поездки, экскурсии с четко обозначенными образовательными целями, программой деятельности, продуманными формами контроля. Образовательные экспедиции предусматривают активную образовательную деятельность школьников, в том числе и исследовательского характера;

- факультативные занятия, предполагающие углубленное изучение предмета, дают большие возможности для реализации учебно-исследовательской деятельности обучающихся;

- ученическое научно-исследовательское общество– форма внеурочной деятельности, которая сочетает работу над учебными исследованиями, коллективное обсуждение промежуточных и итоговых результатов, организацию круглых столов, дискуссий, дебатов, интеллектуальных игр, публичных защит, конференций и др., а также включает встречи с представителями науки и образования, экскурсии в учреждения науки и образования, сотрудничество с УНИО других школ;

- участие обучающихся в олимпиадах, конкурсах, конференциях, в том числе дистанционных, предметных неделях, интеллектуальных марафонах предполагает выполнение ими учебных исследований или их элементов в рамках данных мероприятий.

Среди возможных форм представления результатов проектной деятельности выделяются следующие:

- макеты, модели, рабочие установки, схемы, план-карты;

- постеры, презентации;

- альбомы, буклеты, брошюры, книги;

- реконструкции событий;

- эссе, рассказы, стихи, рисунки;

- результаты исследовательских экспедиций, обработки архивов и мемуаров;

- документальные фильмы, мультфильмы;

- выставки, игры, тематические вечера, концерты;

- сценарии мероприятий;

- веб-сайты, программное обеспечение, компакт-диски (или другие цифровые носители) и др.

Результаты также представляются в ходе проведения конференций, семинаров и круглых столов.

Итоги учебно-исследовательской деятельности могут быть в том числе представлены в виде статей, обзоров, отчетов и заключений по итогам исследований, проводимых в рамках исследовательских экспедиций, обработки архивов и мемуаров, исследований по различным предметным областям, а также в виде прототипов, моделей, образцов.

2.1.6. Описание содержания, видов и форм организации учебной деятельности по

развитию информационно-коммуникационных технологий

В содержании программы развития УУД отдельно указана компетенция обучающегося в области использования информационно-коммуникационных технологий (ИКТ). Программа развития УУД обеспечивает в структуре ИКТ-компетенции, в том числе владение поиском и передачей информации, презентационными навыками, основами информационной безопасности.

В настоящее время значительно присутствие компьютерных и интернет-технологий в повседневной деятельности обучающегося, в том числе вне времени нахождения в школе. В этой связи обучающийся может обладать целым рядом ИКТ-компетентностей, полученных им вне школы. В этом контексте важным направлением деятельности школы в сфере формирования ИКТ-компетенций становятся поддержка и развитие обучающегося. Данный подход имеет значение при определении планируемых результатов в сфере формирования ИКТ-компетенций.

Основные формы организации учебной деятельности по формированию ИКТ-компетенции обучающихся:

- уроки по информатике и другим предметам;
- факультативы;
- кружки;
- интегративные межпредметные проекты;
- внеурочные и внешкольные активности.

Среди видов учебной деятельности, обеспечивающих формирование ИКТ-компетенции обучающихся выделяются в том числе такие, как:

- выполняемые на уроках, дома и в рамках внеурочной деятельности задания, предполагающие использование электронных образовательных ресурсов;
- создание и редактирование текстов;
- создание и редактирование электронных таблиц;
- использование средств для построения диаграмм, графиков, блок-схем, других графических объектов;
- создание и редактирование презентаций;
- создание и редактирование графики и фото;
- создание и редактирование видео;
- создание музыкальных и звуковых объектов;
- поиск и анализ информации в Интернете;
- моделирование, проектирование и управление;
- математическая обработка и визуализация данных;
- создание веб-страниц и сайтов;
- сетевая коммуникация между учениками и (или) учителем.

Эффективное формирование ИКТ-компетенции обучающихся обеспечивается усилиями команды учителей-предметников, согласование действий которых реализуется в ходе регулярных рабочих совещаний по данному вопросу.

2.1.7. Перечень и описание основных элементов ИКТ-компетенции и инструментов их использования

Обращение с устройствами ИКТ. Соединение устройств ИКТ (блоки компьютера, устройства сетей, принтер, проектор, сканер, измерительные устройства и т. д.) с использованием проводных и беспроводных технологий; включение и выключение устройств ИКТ; получение информации о характеристиках компьютера; осуществление информационного подключения к локальной сети и глобальной сети Интернет; выполнение базовых операций с основными элементами пользовательского интерфейса: работа с меню, запуск прикладных программ, обращение за справкой; вход в информационную среду образовательной организации, в том числе через Интернет, размещение в информационной среде различных информационных объектов; оценивание числовых параметров информационных процессов

(объем памяти, необходимой для хранения информации; скорость передачи информации, пропускная способность выбранного канала и пр.); вывод информации на бумагу, работа с расходными материалами; соблюдение требований к организации компьютерного рабочего места, техника безопасности, гигиены, эргономики и ресурсосбережения при работе с устройствами ИКТ.

Фиксация и обработка изображений и звуков. Выбор технических средств ИКТ для фиксации изображений и звуков в соответствии с поставленной целью; осуществление фиксации изображений и звуков в ходе процесса обсуждения, проведения эксперимента, природного процесса, фиксации хода и результатов проектной деятельности; создание презентаций на основе цифровых фотографий; осуществление видеосъемки и монтажа отснятого материала с использованием возможностей специальных компьютерных инструментов; осуществление обработки цифровых фотографий с использованием возможностей специальных компьютерных инструментов; осуществление обработки цифровых звукозаписей с использованием возможностей специальных компьютерных инструментов; понимание и учет смысла и содержания деятельности при организации фиксации, выделение для фиксации отдельных элементов объектов и процессов, обеспечение качества фиксации существенных элементов.

Поиск и организация хранения информации. Использование приемов поиска информации на персональном компьютере, в информационной среде организации и в образовательном пространстве; использование различных приемов поиска информации в сети Интернет (поисковые системы, справочные разделы, предметные рубрики); осуществление поиска информации в сети Интернет с использованием простых запросов (по одному признаку); построение запросов для поиска информации с использованием логических операций и анализ результатов поиска; сохранение для индивидуального использования найденных в сети Интернет информационных объектов и ссылок на них; использование различных библиотечных, в том числе электронных, каталогов для поиска необходимых книг; поиск информации в различных базах данных, создание и заполнение баз данных, в частности, использование различных определителей; формирование собственного информационного пространства: создание системы папок и размещение в них нужных информационных источников, размещение информации в сети Интернет.

Создание письменных сообщений. Создание текстовых документов на русском, родном и иностранном языках посредством квалифицированного клавиатурного письма с использованием базовых средств текстовых редакторов; осуществление редактирования и структурирования текста в соответствии с его смыслом средствами текстового редактора (выделение, перемещение и удаление фрагментов текста; создание текстов с повторяющимися фрагментами; создание таблиц и списков; осуществление орфографического контроля в текстовом документе с помощью средств текстового процессора); оформление текста в соответствии с заданными требованиями к шрифту, его начертанию, размеру и цвету, к выравниванию текста; установка параметров страницы документа; форматирование символов и абзацев; вставка колонтитулов и номеров страниц; вставка в документ формул, таблиц, списков, изображений; участие в коллективном создании текстового документа; создание гипертекстовых документов; сканирование текста и осуществление распознавания сканированного текста; использование ссылок и цитирование источников при создании на их основе собственных информационных объектов.

Создание графических объектов. Создание и редактирование изображений с помощью инструментов графического редактора; создание графических объектов с повторяющимися и(или) преобразованными фрагментами; создание графических объектов проведением рукой произвольных линий с использованием специализированных компьютерных инструментов и устройств; создание различных геометрических объектов и чертежей с использованием возможностей специальных компьютерных инструментов; создание диаграмм различных видов (алгоритмических, концептуальных, классификационных, организационных, родства и др.) в соответствии с решаемыми задачами; создание движущихся изображений с использованием

возможностей специальных компьютерных инструментов; создание объектов трехмерной графики.

Создание музыкальных и звуковых объектов. Использование звуковых и музыкальных редакторов; использование клавишных и кинестетических синтезаторов; использование программ звукозаписи и микрофонов; запись звуковых файлов с различным качеством звучания (глубиной кодирования и частотой дискретизации).

Восприятие, использование и создание гипертекстовых и мультимедийных информационных объектов. «Чтение» таблиц, графиков, диаграмм, схем и т. д., самостоятельное перекодирование информации из одной знаковой системы в другую; использование при восприятии сообщений содержащихся в них внутренних и внешних ссылок; формулирование вопросов к сообщению, создание краткого описания сообщения; цитирование фрагментов сообщений; использование при восприятии сообщений различных инструментов поиска, справочных источников (включая двуязычные); проведение деконструкции сообщений, выделение в них структуры, элементов и фрагментов; работа с особыми видами сообщений: диаграммами (алгоритмические, концептуальные, классификационные, организационные, родства и др.), картами и спутниковыми фотографиями, в том числе в системах глобального позиционирования; избирательное отношение к информации в окружающем информационном пространстве, отказ от потребления ненужной информации; проектирование дизайна сообщения в соответствии с задачами; создание на заданную тему мультимедийной презентации с гиперссылками, слайды которой содержат тексты, звуки, графические изображения; организация сообщения в виде линейного или включающего ссылки представления для самостоятельного просмотра через браузер; оценивание размеров файлов, подготовленных с использованием различных устройств ввода информации в заданный интервал времени (клавиатура, сканер, микрофон, фотокамера, видеокамера); использование программ-архиваторов.

Анализ информации, математическая обработка данных в исследовании. Проведение естественнонаучных и социальных измерений, ввод результатов измерений и других цифровых данных и их обработка, в том числе статистически и с помощью визуализации; проведение экспериментов и исследований в виртуальных лабораториях по естественным наукам, математике и информатике; анализ результатов своей деятельности и затрачиваемых ресурсов.

Моделирование, проектирование и управление. Построение с помощью компьютерных инструментов разнообразных информационных структур для описания объектов; построение математических моделей изучаемых объектов и процессов; разработка алгоритмов по управлению учебным исполнителем; конструирование и моделирование с использованием материальных конструкторов с компьютерным управлением и обратной связью; моделирование с использованием виртуальных конструкторов; моделирование с использованием средств программирования; проектирование виртуальных и реальных объектов и процессов, использование системы автоматизированного проектирования.

Коммуникация и социальное взаимодействие. Осуществление образовательного взаимодействия в информационном пространстве образовательной организации (получение и выполнение заданий, получение комментариев, совершенствование своей работы, формирование портфолио); использование возможностей электронной почты для информационного обмена; ведение личного дневника (блога) с использованием возможностей Интернета; работа в группе над сообщением; участие в форумах в социальных образовательных сетях; выступления перед аудиторией в целях представления ей результатов своей работы с помощью средств ИКТ; соблюдение норм информационной культуры, этики и права; уважительное отношение к частной информации и информационным правам других людей.

Информационная безопасность. Осуществление защиты информации от компьютерных вирусов с помощью антивирусных программ; соблюдение правил безопасного поведения в Интернете; использование полезных ресурсов Интернета и отказ от использования ресурсов, содержание которых несовместимо с задачами воспитания и образования или

нежелательно.

2.1.8. Планируемые результаты формирования и развития компетентности обучающихся в области использования информационно-коммуникационных технологий

Представленные планируемые результаты развития компетентности обучающихся в области использования ИКТ учитывают существующие знания и компетенции, полученные обучающимися вне школы.

В рамках направления «Обращение с устройствами ИКТ» в качестве основных планируемых результатов представлен следующий список того, что обучающийся сможет:

осуществлять информационное подключение к локальной сети и глобальной сети Интернет;

получать информацию о характеристиках компьютера;

оценивать числовые параметры информационных процессов (объем памяти, необходимой для хранения информации; скорость передачи информации, пропускную способность выбранного канала и пр.);

соединять устройства ИКТ (блоки компьютера, устройства сетей, принтер, проектор, сканер, измерительные устройства и т. д.) с использованием проводных и беспроводных технологий;

входить в информационную среду образовательной организации, в том числе через сеть Интернет, размещать в информационной среде различные информационные объекты;

соблюдать требования техники безопасности, гигиены, эргономики и ресурсосбережения при работе с устройствами ИКТ.

В рамках направления «Фиксация и обработка изображений и звуков» в качестве основных планируемых результатов возможен, но не ограничивается следующим, список того, что обучающийся сможет:

создавать презентации на основе цифровых фотографий;

проводить обработку цифровых фотографий с использованием возможностей специальных компьютерных инструментов;

проводить обработку цифровых звукозаписей с использованием возможностей специальных компьютерных инструментов;

осуществлять видеосъемку и проводить монтаж отснятого материала с использованием возможностей специальных компьютерных инструментов.

В рамках направления «Поиск и организация хранения информации» в качестве основных планируемых результатов возможен, но не ограничивается следующим, список того, что обучающийся сможет:

использовать различные приемы поиска информации в сети Интернет (поисковые системы, справочные разделы, предметные рубрики);

строить запросы для поиска информации с использованием логических операций и анализировать результаты поиска;

использовать различные библиотечные, в том числе электронные, каталоги для поиска необходимых книг;

искать информацию в различных базах данных, создавать и заполнять базы данных, в частности, использовать различные определители;

сохранять для индивидуального использования найденные в сети Интернет информационные объекты и ссылки на них.

В рамках направления «Создание письменных сообщений» в качестве основных планируемых результатов возможен, но не ограничивается следующим, список того, что обучающийся сможет:

осуществлять редактирование и структурирование текста в соответствии с его смыслом средствами текстового редактора;

форматировать текстовые документы (установка параметров страницы документа; форматирование символов и абзацев; вставка колонтитулов и номеров страниц);

вставлять в документ формулы, таблицы, списки, изображения;
участвовать в коллективном создании текстового документа;
создавать гипертекстовые документы.

В рамках направления «Создание графических объектов» в качестве основных планируемых результатов возможен, но не ограничивается следующим, список того, что обучающийся сможет:

создавать и редактировать изображения с помощью инструментов графического редактора;

создавать различные геометрические объекты и чертежи с использованием возможностей специальных компьютерных инструментов;

создавать диаграммы различных видов (алгоритмические, концептуальные, классификационные, организационные, родства и др.) в соответствии с решаемыми задачами.

В рамках направления «Создание музыкальных и звуковых объектов» в качестве основных планируемых результатов возможен, но не ограничивается следующим, список того, что обучающийся сможет:

записывать звуковые файлы с различным качеством звучания (глубиной кодирования и частотой дискретизации);

использовать музыкальные редакторы, клавишные и кинетические синтезаторы для решения творческих задач.

В рамках направления «Восприятие, использование и создание гипертекстовых и мультимедийных информационных объектов» в качестве основных планируемых результатов возможен, но не ограничивается следующим, список того, что обучающийся сможет:

создавать на заданную тему мультимедийную презентацию с гиперссылками, слайды которой содержат тексты, звуки, графические изображения;

работать с особыми видами сообщений: диаграммами (алгоритмические, концептуальные, классификационные, организационные, родства и др.), картами (географические, хронологические) и спутниковыми фотографиями, в том числе в системах глобального позиционирования;

оценивать размеры файлов, подготовленных с использованием различных устройств ввода информации в заданный интервал времени (клавиатура, сканер, микрофон, фотокамера, видеокамера);

использовать программы-архиваторы.

В рамках направления «Анализ информации, математическая обработка данных в исследовании» в качестве основных планируемых результатов возможен, но не ограничивается следующим, список того, что обучающийся сможет:

проводить простые эксперименты и исследования в виртуальных лабораториях;

вводить результаты измерений и другие цифровые данные для их обработки, в том числе статистической и визуализации;

проводить эксперименты и исследования в виртуальных лабораториях по естественным наукам, математике и информатике.

В рамках направления «Моделирование, проектирование и управление» в качестве основных планируемых результатов возможен, но не ограничивается следующим, список того, что обучающийся сможет:

строить с помощью компьютерных инструментов разнообразные информационные структуры для описания объектов;

конструировать и моделировать с использованием материальных конструкторов с компьютерным управлением и обратной связью (робототехника);

моделировать с использованием виртуальных конструкторов;

моделировать с использованием средств программирования.

В рамках направления «Коммуникация и социальное взаимодействие» в качестве основных планируемых результатов возможен, но не ограничивается следующим, список того, что обучающийся сможет:

осуществлять образовательное взаимодействие в информационном пространстве образовательной организации (получение и выполнение заданий, получение комментариев, совершенствование своей работы, формирование портфолио);

использовать возможности электронной почты, интернет-мессенджеров и социальных сетей для обучения;

вести личный дневник (блог) с использованием возможностей сети Интернет;

соблюдать нормы информационной культуры, этики и права; с уважением относиться к частной информации и информационным правам других людей;

осуществлять защиту от троянских вирусов, фишинговых атак, информации от компьютерных вирусов с помощью антивирусных программ;

соблюдать правила безопасного поведения в сети Интернет;

различать безопасные ресурсы сети Интернет и ресурсы, содержание которых несовместимо с задачами воспитания и образования или нежелательно.

2.1.9. Виды взаимодействия с учебными, научными и социальными организациями, формы привлечения консультантов, экспертов и научных руководителей

Формы привлечения консультантов, экспертов и научных руководителей строятся на основе договорных отношений, отношений взаимовыгодного сотрудничества. Такие формы включают в себя, но не ограничиваются следующим:

- договор с вузом о взаимовыгодном сотрудничестве (привлечение научных сотрудников, преподавателей университетов в качестве экспертов, консультантов, научных руководителей в обмен на предоставление возможности прохождения практики студентам или возможности проведения исследований на базе организации);

- договор о сотрудничестве основывается на оплате услуг экспертов, консультантов, научных руководителей;

- экспертная, научная и консультационная поддержка осуществляется в рамках сетевого взаимодействия общеобразовательных организаций;

- консультационная, экспертная, научная поддержка осуществляется в рамках организации повышения квалификации на базе стажировочных площадок (школ), применяющих современные образовательные технологии, имеющих высокие образовательные результаты обучающихся, реализующих эффективные модели финансово-экономического управления.

Взаимодействие с учебными, научными и социальными организациями включает проведение: единовременного или регулярного научного семинара; научно-практической конференции; консультаций; круглых столов; вебинаров; мастер-классов, тренингов и др.

2.1.10. Описание условий, обеспечивающих развитие универсальных учебных действий у обучающихся, в том числе организационно-методического и ресурсного обеспечения учебно-исследовательской и проектной деятельности обучающихся

Условия реализации основной образовательной программы, в том числе программы УУД, обеспечивают участникам овладение ключевыми компетенциями, включая формирование опыта проектно-исследовательской деятельности и ИКТ-компетенций.

Требования к условиям включают:

- укомплектованность образовательной организации педагогическими, руководящими и иными работниками;

- уровень квалификации педагогических и иных работников образовательной организации;

- непрерывность профессионального развития педагогических работников образовательной организации, реализующей образовательную программу основного общего образования.

Педагогические кадры имеют необходимый уровень подготовки для реализации программы УУД:

- педагоги владеют представлениями о возрастных особенностях учащихся начальной, основной и старшей школы;
- педагоги прошли курсы повышения квалификации, посвященные ФГОС;
- педагоги участвовали в разработке собственной программы по формированию УУД или участвовали во внутришкольном семинаре, посвященном особенностям применения выбранной программы по УУД;
- педагоги могут строить образовательный процесс в рамках учебного предмета в соответствии с особенностями формирования конкретных УУД;
- педагоги осуществляют формирование УУД в рамках проектной, исследовательской деятельности;
- характер взаимодействия педагога и обучающегося не противоречит представлениям об условиях формирования УУД;
- педагоги владеют навыками формирующего оценивания;
- наличие позиции тьютора или педагога владеют навыками тьюторского сопровождения обучающихся;
- педагоги умеют применять диагностический инструментарий для оценки качества формирования УУД как в рамках предметной, так и внепредметной деятельности.

2.1.11. Методика и инструментарий мониторинга успешности освоения и применения обучающимися универсальных учебных действий

В процессе реализации мониторинга успешности освоения и применения УУД учитываются следующие этапы освоения УУД:

- универсальное учебное действие не сформировано (школьник может выполнить лишь отдельные операции, может только копировать действия учителя, не планирует и не контролирует своих действий, подменяет учебную задачу задачей буквального заучивания и воспроизведения);
- учебное действие может быть выполнено в сотрудничестве с педагогом, тьютором (требуются разъяснения для установления связи отдельных операций и условий задачи, ученик может выполнять действия по уже усвоенному алгоритму);
- неадекватный перенос учебных действий на новые виды задач (при изменении условий задачи не может самостоятельно внести коррективы в действия);
- адекватный перенос учебных действий (самостоятельное обнаружение учеником несоответствия между условиями задачами и имеющимися способами ее решения и правильное изменение способа в сотрудничестве с учителем);
- самостоятельное построение учебных целей (самостоятельное построение новых учебных действий на основе развернутого, тщательного анализа условий задачи и ранее усвоенных способов действия);
- обобщение учебных действий на основе выявления общих принципов.

Система оценки УУД:

- уровневая (определяются уровни владения УУД);
- позиционная – не только учителя производят оценивание, оценка формируется на основе рефлексивных отчетов разных участников образовательного процесса: родителей, представителей общественности, принимающей участие в отдельном проекте или виде социальной практики, сверстников, самого обучающегося – в результате появляется некоторая карта самооценивания и позиционного внешнего оценивания.

Не рекомендуется при оценивании развития УУД применять пятибалльную шкалу. Рекомендуется применение технологий формирующего (развивающего оценивания), в том числе бинарное, критериальное, экспертное оценивание, текст самооценки. При разработке настоящего раздела образовательной программы рекомендуется опираться на передовой международный и отечественный опыт оценивания, в том числе в части отслеживания динамики индивидуальных достижений.

2.2. Программы учебных предметов, курсов

2.2.1 Общие положения

В данном разделе Основной образовательной программы основного общего образования приводится основное содержание курсов по всем обязательным предметам на уровне основного общего образования. Рабочие программы учебных предметов на уровне основного общего образования составлены в соответствии с требованиями к результатам основного общего образования, утвержденными ФГОС ООО.

Программы разработаны с учетом актуальных задач воспитания, обучения и развития обучающихся, их возрастных и иных особенностей, а также условий, необходимых для развития их личностных и познавательных качеств.

В программах предусмотрено дальнейшее развитие всех видов деятельности обучающихся, представленных в программах начального общего образования.

Рабочие программы учебных предметов являются ориентиром для составления рабочих программ: определяет инвариантную (обязательную) и вариативную части учебного курса. Авторы рабочих программ могут по своему усмотрению структурировать учебный материал, определять последовательность его изучения, расширения объема содержания.

Каждый учебный предмет в зависимости от предметного содержания и релевантных способов организации учебной деятельности обучающихся раскрывает определённые возможности для формирования универсальных учебных действий и получения личностных результатов.

В процессе изучения всех учебных предметов обеспечиваются условия для достижения планируемых результатов освоения основной образовательной программы основного общего образования всеми обучающимися, в том числе обучающимися с ОВЗ и инвалидами.

Курсивом в примерных программах учебных предметов выделены элементы содержания, относящиеся к результатам, которым учащиеся «получают возможность научиться».

2.2.2. Основное содержание учебных предметов на уровне основного общего образования

2.2.2.1. Русский язык

5 КЛАСС

Общие сведения о языке

Богатство и выразительность русского языка.

Лингвистика как наука о языке.

Основные разделы лингвистики.

Язык и речь

Язык и речь. Речь устная и письменная, монологическая и диалогическая, полилог.

Виды речевой деятельности (говорение, слушание, чтение, письмо), их особенности.

Создание устных монологических высказываний на основе жизненных наблюдений, чтения научно-учебной, художественной и научно-популярной литературы.

Устный пересказ прочитанного или прослушанного текста, в том числе с изменением лица рассказчика.

Участие в диалоге на лингвистические темы (в рамках изученного) и темы на основе жизненных наблюдений.

Речевые формулы приветствия, прощания, просьбы, благодарности.

Сочинения различных видов с опорой на жизненный и читательский опыт, сюжетную картину (в том числе сочинения миниатюры).

Виды аудирования: выборочное, ознакомительное, детальное.

Виды чтения: изучающее, ознакомительное, просмотровое, поисковое.

Текст

Текст и его основные признаки.

Тема и главная мысль текста. Микротема текста. Ключевые слова.

Функционально-смысловые типы речи: описание, повествование, рассуждение; их особенности.

Композиционная структура текста. Абзац как средство членения текста на композиционно-смысловые части.

Средства связи предложений и частей текста: формы слова, однокоренные слова, синонимы, антонимы, личные местоимения, повтор слова.

Повествование как тип речи. Рассказ.

Смысловый анализ текста: его композиционных особенностей, микротем и абзацев, способов и средств связи предложений в тексте; использование языковых средств выразительности (в рамках изученного).

Подробное, выборочное и сжатое изложение содержания прочитанного или прослушанного текста.

Изложение содержания текста с изменением лица рассказчика. Информационная переработка текста: простой и сложный план текста.

Функциональные разновидности языка

Общее представление о функциональных разновидностях языка (о разговорной речи, функциональных стилях, языке художественной литературы).

СИСТЕМА ЯЗЫКА

Фонетика. Графика. Орфоэпия

Фонетика и графика как разделы лингвистики.

Звук как единица языка.

Смыслоразличительная роль звука. Система гласных звуков.

Система согласных звуков. Изменение звуков в речевом потоке.

Элементы фонетической транскрипции.

Слог. Ударение. Свойства русского ударения.

Соотношение звуков и букв.

Фонетический анализ слова.

Способы обозначения [й'], мягкости согласных.

Основные выразительные средства фонетики.

Прописные и строчные буквы.

Интонация, её функции. Основные элементы интонации.

Орфография

Орфография как раздел лингвистики. Понятие «орфограмма».

Буквенные и небуквенные орфограммы.

Правописание разделительных ь и ы.

Лексикология

Лексикология как раздел лингвистики.

Основные способы толкования лексического значения слова (подбор однокоренных слов; подбор синонимов и антонимов); основные способы разъяснения значения слова (по контексту, с помощью толкового словаря).

Слова однозначные и многозначные. Прямое и переносное значения слова. Тематические группы слов. Обозначение родовых и видовых понятий.

Синонимы. Антонимы. Омонимы. Паронимы.

Разные виды лексических словарей (толковый словарь, словари синонимов, антонимов, омонимов, паронимов) и их роль в овладении словарным богатством родного языка.

Лексический анализ слов (в рамках изученного).

Морфемика. Орфография

Морфемика как раздел лингвистики.

Морфема как минимальная значимая единица языка. Основа слова. Виды морфем (корень, приставка, суффикс, окончание).

Чередование звуков в морфемах (в том числе чередование гласных с нулём звука).

Морфемный анализ слов. Уместное использование слов с суффиксами оценки в собственной речи.

Правописание корней с безударными проверяемыми, непроверяемыми гласными (в рамках изученного).

Правописание корней с проверяемыми, непроверяемыми, непроизносимыми согласными (в рамках изученного).

Правописание ё — о после шипящих в корне слова.

Правописание неизменяемых на письме приставок и приставок на -з (-с).

Правописание ы — и после приставок.

Правописание ы — и после ц.

Морфология.

Культура речи.

Орфография

Морфология как раздел грамматики.

Грамматическое значение слова.

Части речи как лексико-грамматические разряды слов. Система частей речи в русском языке. Самостоятельные и служебные части речи.

Имя существительное

Имя существительное как часть речи. Общее грамматическое значение, морфологические признаки и синтаксические функции имени существительного. Роль имени существительного в речи.

Лексико-грамматические разряды имён существительных по значению, имена существительные собственные и нарицательные; имена существительные одушевлённые и неодушевлённые.

Род, число, падеж имени существительного.

Имена существительные общего рода.

Имена существительные, имеющие форму только единственного или только множественного числа.

Типы склонения имён существительных. Разносклоняемые имена существительные. Несклоняемые имена существительные.

Морфологический анализ имён существительных.

Нормы произношения, нормы постановки ударения, нормы словоизменения имён существительных.

Правописание собственных имён существительных.

Правописание ь на конце имён существительных после шипящих.

Правописание безударных окончаний имён существительных.

Правописание о — е (ё) после шипящих и ц в суффиксах и окончаниях имён существительных.

Правописание суффиксов -чик- — -щик-; -ек- — -ик- (-чик-) имён существительных.

Правописание корней с чередованием а // о: -лаг- — -лож-; -раст- — -ращ- — -рос-; -гар- — -гор-, -зар- — -зор-; -клан- — -клон-, -скак- — -скок-.

Слитное и раздельное написание не с именами существительными.

Орфографический анализ имён существительных (в рамках изученного)

Имя прилагательное

Имя прилагательное как часть речи. Общее грамматическое значение, морфологические признаки и синтаксические функции имени прилагательного. Роль имени прилагательного в речи.

Имена прилагательные полные и краткие, их синтаксические функции. Склонение имён прилагательных.

Морфологический анализ имён прилагательных. Нормы словоизменения, произношения имён прилагательных, постановки ударения (в рамках изученного).

Правописание безударных окончаний имён прилагательных.

Правописание о — е после шипящих и ц в суффиксах и окончаниях имён прилагательных.

Правописание кратких форм имён прилагательных с основой на шипящий.

Слитное и раздельное написание не с именами прилагательными.

Орфографический анализ имён прилагательных (в рамках изученного)

Глагол

Глагол как часть речи. Общее грамматическое значение, морфологические признаки и синтаксические функции глагола. Роль глагола в словосочетании и предложении, в речи.

Глаголы совершенного и несовершенного вида, возвратные и невозвратные.

Инфинитив и его грамматические свойства. Основа инфинитива, основа настоящего (будущего простого) времени глагола.

Спряжение глагола.

Морфологический анализ глаголов (в рамках изученного)

Нормы словоизменения глаголов, постановки ударения в глагольных формах (в рамках изученного).

Правописание корней с чередованием е // и: -бер- — -бир-, -блест- — -блист-, -дер- — -дир-, -жег- — -жиг-, -мер- — -мир-, -пер- — -пир-, -стел- — -стил-, -тер- — -тир-.

Использование ь как показателя грамматической формы в инфинитиве, в форме 2-го лица единственного числа после шипящих.

Правописание -тся и -ться в глаголах, суффиксов -ова- — -ева-, -ыва- — -ива-.

Правописание безударных личных окончаний глагола. Правописание гласной перед суффиксом -л- в формах прошедшего времени глагола.

Слитное и раздельное написание не с глаголами и.

Синтаксис. Культура речи. Пунктуация

Синтаксис как раздел грамматики. Словосочетание и предложение как единицы синтаксиса.

Словосочетание и его признаки. Основные виды словосочетаний по морфологическим свойствам главного слова (именные, глагольные, наречные). Средства связи слов в словосочетании.

Синтаксический анализ словосочетания.

Предложение и его признаки. Виды предложений по цели высказывания и эмоциональной окраске. Смысловые и интонационные особенности повествовательных, вопросительных, побудительных; восклицательных и невосклицательных предложений.

Главные члены предложения (грамматическая основа). Подлежащее и морфологические средства его выражения: именем существительным или местоимением в именительном падеже, сочетанием имени существительного в форме именительного падежа с существительным или местоимением в форме творительного падежа с предлогом; сочетанием имени числительного в форме именительного падежа с существительным в форме родительного падежа. Сказуемое и морфологические средства его выражения: глаголом, именем существительным, именем прилагательным.

Тире между подлежащим и сказуемым.

Предложения распространённые и нераспространённые. Второстепенные члены предложения: определение, дополнение, обстоятельство. Определение и типичные средства его выражения. Дополнение (прямое и косвенное) и типичные средства его выражения. Обстоятельство, типичные средства его выражения, виды обстоятельств по значению (времени, места, образа действия, цели, причины, меры и степени, условия, уступки).

Простое осложнённое предложение. Однородные члены предложения, их роль в речи. Особенности интонации предложений с однородными членами. Предложения с однородными членами (без союзов, с одиночным союзом и, союзами а, но, однако, зато, да (в значении и), да (в значении но)). Предложения с обобщающим словом при однородных членах.

Предложения с обращением, особенности интонации. Обращение и средства его выражения.

Синтаксический анализ простого и простого осложнённого предложений.

Пунктуационное оформление предложений, осложнённых однородными членами, связанными бессоюзной связью, одиночным союзом и, союзами а, но, однако, зато, да (в значении и), да (в значении но).

Предложения простые и сложные. Сложные предложения с бессоюзной и союзной связью. Предложения сложносочинённые и сложноподчинённые (общее представление, практическое усвоение).

Пунктуационное оформление сложных предложений, состоящих из частей, связанных бессоюзной связью и союзами и, но, а, однако, зато, да

Предложения с прямой речью.

Пунктуационное оформление предложений с прямой речью.

Диалог.

Пунктуационное оформление диалога на письме.

Пунктуация как раздел лингвистики.

Пунктуационный анализ предложений (в рамках изученного)

6 КЛАСС

Общие сведения о языке

Русский язык — государственный язык Российской Федерации и язык межнационального общения.

Понятие о литературном языке.

Язык и речь

Монолог-описание, монолог-повествование, монолог-рассуждение; сообщение на лингвистическую тему.

Виды диалога: побуждение к действию, обмен мнениями.

Текст

Смысловый анализ текста: его композиционных особенностей, микротем и абзацев, способов и средств связи предложений в тексте; использование языковых средств выразительности (в рамках изученного).

Информационная переработка текста. План текста (простой, сложный; назывной, вопросный); главная и второстепенная информация текста; пересказ текста.

Описание как тип речи. Описание внешности человека. Описание помещения.

Описание природы. Описание местности. Описание действий.

Функциональные разновидности языка

Официально-деловой стиль. Заявление. Расписка. Научный стиль. Словарная статья. Научное сообщение.

СИСТЕМА ЯЗЫКА

Лексикология. Культура речи

Лексика русского языка с точки зрения её происхождения: исконно русские и заимствованные слова.

Лексика русского языка с точки зрения принадлежности к активному и пассивному запасу: неологизмы, устаревшие слова (историзмы и архаизмы).

Лексика русского языка с точки зрения сферы употребления: общеупотребительная лексика и лексика ограниченного употребления (диалектизмы, термины, профессионализмы, жаргонизмы).

Стилистические пласты лексики: стилистически нейтральная, высокая и сниженная лексика.

Лексический анализ слов. Фразеологизмы. Их признаки и значение.

Употребление лексических средств в соответствии с ситуацией общения.

Оценка своей и чужой речи с точки зрения точного, уместного и выразительного словоупотребления.

Эпитеты, метафоры, олицетворения. Лексические словари.

Словообразование. Культура речи. Орфография

Формообразующие и словообразующие морфемы. Производящая основа.

Основные способы образования слов в русском языке (приставочный, суффиксальный, приставочно-суффиксальный, бессуффиксный, сложение, переход из одной части речи в другую).

Морфемный и словообразовательный анализ слов. Правописание сложных и сложносокращённых слов.

Нормы правописания корня -кас- — -кос- с чередованием а // о, гласных в приставках пре- и при-.

Морфология. Культура речи. Орфография

Имя существительное

Особенности словообразования.

Нормы произношения имён существительных, нормы постановки ударения (в рамках изученного).

Нормы словоизменения имён существительных. Морфологический анализ имён существительных

Правила слитного и дефисного написания **пол-** и **полу-** со словами

Орфографический анализ имён существительных (в рамках изученного)

Имя прилагательное

Качественные, относительные и притяжательные имена прилагательные.

Степени сравнения качественных имён прилагательных. Словообразование имён прилагательных.

Морфологический анализ имён прилагательных. Правописание н и nn в именах прилагательных. Правописание суффиксов -к- и -ск- имён прилагательных. Правописание сложных имён прилагательных.

Нормы произношения имён прилагательных, нормы ударения (в рамках изученного).

Орфографический анализ имён прилагательных (в рамках изученного)

Имя числительное

Общее грамматическое значение имени числительного. Синтаксические функции имён числительных.

Разряды имён числительных по значению: количественные (целые, дробные, собирательные), порядковые числительные.

Разряды имён числительных по строению: простые, сложные, составные числительные.

Словообразование имён числительных.

Склонение количественных и порядковых имён числительных.

Правильное образование форм имён числительных.

Правильное употребление собирательных имён числительных.

Употребление имён числительных в научных текстах, деловой речи.

Морфологический анализ имён числительных.

Правила правописания имён числительных: написание **ь** в именах числительных; написание двойных согласных; слитное, раздельное, дефисное написание числительных; нормы правописания окончаний числительных.

Орфографический анализ имён числительных (в рамках изученного)

Местоимение

Общее грамматическое значение местоимения. Синтаксические функции местоимений.

Разряды местоимений: личные, возвратное, вопросительные, относительные, указательные, притяжательные, неопределённые, отрицательные, определительные.

Склонение местоимений. Словообразование местоимений. Морфологический анализ местоимений

Употребление местоимений в соответствии с требованиями русского речевого этикета, в том числе местоимения 3-го лица в соответствии со смыслом предшествующего текста (устранение двусмысленности, неточности); притяжательные и указательные местоимения как средства связи предложений в тексте

Правила правописания местоимений: правописание место- имений с **не** и **ни**; слитное, раздельное и дефисное написание местоимений

Орфографический анализ местоимений (в рамках изученного)

Глагол

Переходные и непереходные глаголы. Разноспрягаемые глаголы.

Безличные глаголы. Использование личных глаголов в безличном значении.

Изъявительное, условное и повелительное наклонения глагола.

Нормы ударения в глагольных формах (в рамках изученного).

Нормы словоизменения глаголов. Морфологический анализ глаголов

Видовременная соотнесённость глагольных форм в тексте. Морфологический анализ глаголов.

Использование **ь** как показателя грамматической формы в повелительном наклонении глагола.

Орфографический анализ глаголов (в рамках изученного)

7 КЛАСС

Общие сведения о языке

Русский язык как развивающееся явление. Взаимосвязь языка, культуры и истории народа.

Язык и речь

Монолог-описание, монолог-рассуждение, монолог-повествование.

Виды диалога: побуждение к действию, обмен мнениями, запрос информации, сообщение информации.

Текст

Текст как речевое произведение. Основные признаки текста (обобщение).

Структура текста. Абзац.

Информационная переработка текста: план текста (простой, сложный; назывной, вопросный, тезисный); главная и второстепенная информация текста.

Способы и средства связи предложений в тексте (обобщение). Языковые средства выразительности в тексте: фонетические (звукопись), словообразовательные, лексические (обобщение).

Рассуждение как функционально-смысловой тип речи. Структурные особенности текста-рассуждения.

Смысловой анализ текста: его композиционных особенностей, микротем и абзацев, способов и средств связи предложений в тексте; использование языковых средств выразительности (в рамках изученного).

Функциональные разновидности языка

Понятие о функциональных разновидностях языка: разговорная речь, функциональные стили (научный, публицистический, официально-деловой), язык художественной литературы.

Публицистический стиль. Сфера употребления, функции, языковые особенности.

Жанры публицистического стиля (репортаж, заметка, интервью).

Употребление языковых средств выразительности в текстах публицистического стиля.

Официально-деловой стиль. Сфера употребления, функции, языковые особенности.

Инструкция.

СИСТЕМА ЯЗЫКА

Морфология. Культура речи

Морфология как раздел науки о языке (обобщение).

Причастие

Причастие как особая форма глагола Признаки глагола и имени прилагательного в причастии Синтаксические функции причастия, роль в речи

Причастный оборот Знаки препинания в предложениях с причастным оборотом

Действительные и страдательные причастия Полные и краткие формы страдательных причастий

Причастия настоящего и прошедшего времени Склонение причастий Правописание падежных окончаний причастий Созвучные причастия и имена прилагательные (**висящий — висячий, горящий — горячий**) Ударение в некоторых формах причастий

Морфологический анализ причастий

Правописание гласных в суффиксах причастий Правописание **н** и **нн** в суффиксах причастий и отглагольных имён прилагательных Слитное и раздельное написание **не** с причастиями Орфографический анализ причастий (в рамках изученного) Синтаксический и пунктуационный анализ предложений с причастным оборотом (в рамках изученного)

Деепричастие

Деепричастия как особая группа слов. Признаки глагола и наречия в деепричастии. Синтаксическая функция деепричастия, роль в речи.

Деепричастный оборот Знаки препинания в предложениях с одиночным деепричастием и деепричастным оборотом Правильное построение предложений с одиночными деепричастиями и деепричастными оборотами

Деепричастия совершенного и несовершенного вида Постановка ударения в деепричастиях

Морфологический анализ деепричастий

Правописание гласных в суффиксах деепричастий Слитное и раздельное написание **не** с деепричастиями

Орфографический анализ деепричастий (в рамках изученного) Синтаксический и пунктуационный анализ предложений с деепричастным оборотом (в рамках изученного)

Наречие

Общее грамматическое значение наречий.

Разряды наречий по значению. Простая и составная формы сравнительной и превосходной степеней сравнения наречий.

Словообразование наречий. Синтаксические свойства наречий. Морфологический анализ наречий.

Нормы постановки ударения в наречиях, нормы произношения наречий. Нормы образования степеней сравнения наречий.

Роль наречий в тексте.

Правописание наречий: слитное, раздельное, дефисное написание; слитное и раздельное написание не с наречиями; н и nn в наречиях на -о (-е); правописание суффиксов -а и -о наречий с приставками из-, до-, с-, в-, на-, за-; употребление ь после шипящих на конце наречий; правописание суффиксов наречий

-о и -е после шипящих.

Слова категории состояния

Вопрос о словах категории состояния в системе частей речи. Общее грамматическое значение, морфологические признаки и синтаксическая функция слов категории состояния. Роль слов категории состояния в речи.

Служебные части речи

Общая характеристика служебных частей речи. Отличие самостоятельных частей речи от служебных.

Предлог

Предлог как служебная часть речи. Грамматические функции предлогов.

Разряды предлогов по происхождению: предлоги производные и непроизводные. Разряды предлогов по строению: предлоги простые и составные.

Морфологический анализ предлогов.

Употребление предлогов в речи в соответствии с их значением и стилистическими особенностями.

Нормы употребления имён существительных и местоимений с предлогами. Правильное использование предлогов из — с, в — на. Правильное образование предложно-падежных форм с предлогами по, благодаря, согласно, вопреки, наперерез.

Правописание производных предлогов.

Союз

Союз как служебная часть речи. Союз как средство связи однородных членов предложения и частей сложного предложения. Разряды союзов по строению: простые и составные.

Правописание составных союзов. Разряды союзов по значению: сочинительные и подчинительные. Одиночные, двойные и повторяющиеся сочинительные союзы.

Морфологический анализ союзов.

Роль союзов в тексте. Употребление союзов в речи в соответствии с их значением и стилистическими особенностями. Использование союзов как средства связи предложений и частей текста.

Правописание союзов.

Знаки препинания в сложных союзных предложениях. Знаки препинания в предложениях с союзом и, связывающим однородные члены и части сложного предложения.

Частица

Частица как служебная часть речи.

Разряды частиц по значению и употреблению: формообразующие, отрицательные, модальные.

Роль частиц в передаче различных оттенков значения в слове и тексте, в образовании форм глагола. Употребление частиц в предложении и тексте в соответствии с их значением и стилистической окраской. Интонационные особенности предложений с частицами.

Морфологический анализ частиц.

Смысловые различия частиц не и ни. Использование частиц не и ни в письменной речи.

Различение приставки не- и частицы не. Слитное и раздельное написание не с разными частями речи (обобщение). Правописание частиц бы, ли, же с другими словами. Дефисное написание частиц -то, -таки, -ка.

Междометия и звукоподражательные слова

Междометия как особая группа слов.

Разряды междометий по значению (выражающие чувства, побуждающие к действию, этикетные междометия); междометия производные и непроизводные.

Морфологический анализ междометий. Звукоподражательные слова.

Использование междометий и звукоподражательных слов в разговорной и художественной речи как средства создания экспрессии. Интонационное и пунктуационное выделение междометий и звукоподражательных слов в предложении.

Омонимия слов разных частей речи. Грамматическая омонимия. Использование грамматических омонимов в речи.

8 КЛАСС

Общие сведения о языке

Русский язык в кругу других славянских языков.

Язык и речь

Монолог-описание, монолог-рассуждение, монолог-повествование; выступление с научным сообщением.

Диалог.

Текст

Текст и его основные признаки.

Особенности функционально-смысловых типов речи (повествование, описание, рассуждение).

Информационная переработка текста: извлечение информации из различных источников; использование лингвистических словарей; тезисы, конспект.

Функциональные разновидности языка

Официально-деловой стиль. Сфера употребления, функции, языковые особенности.

Жанры официально-делового стиля (заявление, объяснительная записка, автобиография, характеристика).

Научный стиль. Сфера употребления, функции, языковые особенности.

Жанры научного стиля (реферат, доклад на научную тему). Сочетание различных функциональных разновидностей языка в тексте, средства связи предложений в тексте.

СИСТЕМА ЯЗЫКА

Синтаксис. Культура речи. Пунктуация

Синтаксис как раздел лингвистики.

Словосочетание и предложение как единицы синтаксиса. Пунктуация. Функции знаков препинания.

Словосочетание

Основные признаки словосочетания.

Виды словосочетаний по морфологическим свойствам главного слова: глагольные, именные, наречные.

Типы подчинительной связи слов в словосочетании: согласование, управление, примыкание.

Синтаксический анализ словосочетаний.

Грамматическая синонимия словосочетаний. Нормы построения словосочетаний.

Предложение

Предложение. Основные признаки предложения: смысловая и интонационная законченность, грамматическая оформленность.

Виды предложений по цели высказывания (повествовательные, вопросительные, побудительные) и по эмоциональной окраске (восклицательные, невосклицательные). Их интонационные и смысловые особенности.

Употребление языковых форм выражения побуждения в побудительных предложениях.

Средства оформления предложения в устной и письменной речи (интонация, логическое ударение, знаки препинания).

Виды предложений по количеству грамматических основ (простые, сложные).

Виды простых предложений по наличию главных членов (двусоставные, односоставные).

Виды предложений по наличию второстепенных членов (распространённые, нераспространённые).

Предложения полные и неполные.

Употребление неполных предложений в диалогической речи, соблюдение в устной речи интонации неполного предложения. Грамматические, интонационные и пунктуационные особенности предложений со словами да, нет.

Нормы построения простого предложения, использования инверсии.

Двусоставное предложение

Главные члены предложения

Подлежащее и сказуемое как главные члены предложения. Способы выражения подлежащего.

Виды сказуемого (простое глагольное, составное глагольное, составное именное) и способы его выражения.

Тире между подлежащим и сказуемым.

Нормы согласования сказуемого с подлежащим, выраженным словосочетанием, сложносокращёнными словами, словами большинство — меньшинство, количественными сочетаниями.

Второстепенные члены предложения

Второстепенные члены предложения, их виды.

Определение как второстепенный член предложения. Определения согласованные и несогласованные.

Приложение как особый вид определения. Дополнение как второстепенный член предложения. Дополнения прямые и косвенные.

Обстоятельство как второстепенный член предложения. Виды обстоятельств (места, времени, причины, цели, образа действия, меры и степени, условия, уступки).

Односоставные предложения

Односоставные предложения, их грамматические признаки.

Грамматические различия односоставных предложений и двусоставных неполных предложений.

Виды односоставных предложений: назывные, определённо-личные, неопределённо-личные, обобщённо-личные, безличные предложения.

Синтаксическая синонимия односоставных и двусоставных предложений.

Употребление односоставных предложений в речи. Простое осложнённое предложение

Предложения с однородными членами

Однородные члены предложения, их признаки, средства связи. Союзная и бессоюзная связь однородных членов предложения.

Однородные и неоднородные определения.

Предложения с обобщающими словами при однородных членах.

Нормы построения предложений с однородными членами, связанными двойными союзами не только... но и, как... так и.

Нормы постановки знаков препинания в предложениях с однородными членами, связанными попарно, с помощью повторяющихся союзов (и... и, или... или, либо... либо, ни... ни, то... то).

Нормы постановки знаков препинания в предложениях с обобщающими словами при однородных членах.

Нормы постановки знаков препинания в простом и сложном предложениях с союзом и.

Предложения с обособленными членами

Обособление. Виды обособленных членов предложения (обособленные определения, обособленные приложения, обособленные обстоятельства, обособленные дополнения).

Уточняющие члены предложения, пояснительные и присоединительные конструкции.

Нормы постановки знаков препинания в предложениях со сравнительным оборотом; нормы обособления согласованных и несогласованных определений (в том числе приложений), дополнений, обстоятельств, уточняющих членов, пояснительных и присоединительных конструкций.

Предложения с обращениями, вводными и вставными конструкциями

Обращение. Основные функции обращения. Распространённое и нераспространённое обращение.

Вводные конструкции.

Группы вводных конструкций по значению (вводные слова со значением различной степени уверенности, различных чувств, источника сообщения, порядка мыслей и их связи, способа оформления мыслей).

Вставные конструкции.

Омонимия членов предложения и вводных слов, словосочетаний и предложений.

Нормы построения предложений с вводными словами и предложениями, вставными конструкциями, обращениями (распространёнными и нераспространёнными), междометиями.

Нормы постановки знаков препинания в предложениях с вводными и вставными конструкциями, обращениями и междометиями.

9 КЛАСС

Общие сведения о языке

Роль русского языка в Российской Федерации. Русский язык в современном мире.

Язык и речь

Речь устная и письменная, монологическая и диалогическая, полилог (повторение).

Виды речевой деятельности: говорение, письмо, аудирование, чтение (повторение).

Виды аудирования: выборочное, ознакомительное, детальное.

Виды чтения: изучающее, ознакомительное, просмотровое, поисковое.

Создание устных и письменных высказываний разной коммуникативной направленности в зависимости от темы и условий общения, с опорой на жизненный и читательский опыт, на иллюстрации, фотографии, сюжетную картину (в том числе сочинения-миниатюры).

Подробное, сжатое, выборочное изложение прочитанного или прослушанного текста.

Соблюдение языковых норм (орфоэпических, лексических, грамматических, стилистических, орфографических, пунктуационных) русского литературного языка в речевой практике при создании устных и письменных высказываний.

Приёмы работы с учебной книгой, лингвистическими словарями, справочной литературой.

Текст

Сочетание разных функционально-смысловых типов речи в тексте, в том числе сочетание элементов разных функциональных разновидностей языка в художественном произведении.

Особенности употребления языковых средств выразительности в текстах, принадлежащих к различным функционально-смысловым типам речи.

Информационная переработка текста.

Функциональные разновидности языка

Функциональные разновидности современного русского языка: разговорная речь; функциональные стили: научный (научно-учебный), публицистический, официально-деловой; язык художественной литературы (повторение, обобщение).

Научный стиль. Сфера употребления, функции, типичные ситуации речевого общения, задачи речи, языковые средства, характерные для научного стиля. Тезисы, конспект, реферат, рецензия.

Язык художественной литературы и его отличие от других разновидностей современного русского языка. Основные признаки художественной речи: образность, широкое использование изобразительно-выразительных средств, а также языковых средств других функциональных разновидностей языка.

Основные изобразительно-выразительные средства русского языка, их использование в речи (метафора, эпитет, сравнение, гипербола, олицетворение и др.).

Синтаксис. Культура речи. Пунктуация

Сложное предложение

Понятие о сложном предложении (повторение). Классификация сложных предложений.

Смысловое, структурное и интонационное единство частей сложного предложения.

Сложносочинённое предложение

Понятие о сложносочинённом предложении, его строении.

Виды сложносочинённых предложений. Средства связи частей сложносочинённого предложения.

Интонационные особенности сложносочинённых предложений с разными смысловыми отношениями между частями.

Употребление сложносочинённых предложений в речи. Грамматическая синонимия сложносочинённых предложений и простых предложений с однородными членами.

Нормы построения сложносочинённого предложения; нормы постановки знаков препинания в сложных предложениях (обобщение).

Синтаксический и пунктуационный анализ сложносочинённых предложений.

Сложноподчинённое предложение

Понятие о сложноподчинённом предложении. Главная и придаточная части предложения.

Союзы и союзные слова. Различия подчинительных союзов и союзных слов.

Виды сложноподчинённых предложений по характеру смысловых отношений между главной и придаточной частями, структуре, синтаксическим средствам связи.

Грамматическая синонимия сложноподчинённых предложений и простых предложений с обособленными членами.

Сложноподчинённые предложения с придаточными определительными. Сложноподчинённые предложения с придаточными изъяснительными. Сложноподчинённые предложения с придаточными обстоятельственными. Сложноподчинённые предложения с придаточными места, времени. Сложноподчинённые предложения с придаточными причины, цели и следствия. Сложноподчинённые предложения с придаточными условия, уступки. Сложноподчинённые предложения с придаточными образа действия, меры и степени и сравнительными.

Нормы построения сложноподчинённого предложения; место придаточного определительного в сложноподчинённом предложении; построение сложноподчинённого предложения с придаточным изъяснительным, присоединённым к главной части союзом чтобы, союзными словами какой, который.

Типичные грамматические ошибки при построении сложноподчинённых предложений.

Сложноподчинённые предложения с несколькими придаточными. Однородное, неоднородное и последовательное подчинение придаточных частей.

Нормы постановки знаков препинания в сложноподчинённых предложениях.

Синтаксический и пунктуационный анализ сложноподчинённых предложений.

Бессоюзное сложное предложение

Понятие о бессоюзном сложном предложении.

Смысловые отношения между частями бессоюзного сложного предложения. Виды бессоюзных сложных предложений. Употребление бессоюзных сложных предложений в речи.

Грамматическая синонимия бессоюзных сложных предложений и союзных сложных предложений.

Бессоюзные сложные предложения со значением перечисления. Запятая и точка с запятой в бессоюзном сложном предложении.

Бессоюзные сложные предложения со значением причины, пояснения, дополнения. Двоеточие в бессоюзном сложном предложении.

Бессоюзные сложные предложения со значением противопоставления, времени, условия и следствия, сравнения. Тире в бессоюзном сложном предложении.

Синтаксический и пунктуационный анализ бессоюзных сложных предложений.

Сложные предложения с разными видами союзной и бессоюзной связи

Типы сложных предложений с разными видами связи. Синтаксический и пунктуационный анализ сложных предложений с разными видами союзной и бессоюзной связи.

Прямая и косвенная речь

Прямая и косвенная речь. Синонимия предложений с прямой и косвенной речью.

Цитирование. Способы включения цитат в высказывание. Нормы построения предложений с прямой и косвенной речью; нормы постановки знаков препинания в предложениях с косвенной речью, с прямой речью, при цитировании.

Применение знаний по синтаксису и пунктуации в практике правописания.

2.2.2.2. Русский родной язык

Первый год обучения (17 ч)

Раздел 1. Язык и культура.

Русский язык – национальный язык русского народа. Роль родного языка в жизни человека. Русский язык в жизни общества и государства. Бережное отношение к родному языку как одно из необходимых качеств современного культурного человека. Русский язык – язык русской художественной литературы.

Язык как зеркало национальной культуры. Слово как хранилище материальной и духовной культуры народа. Слова, обозначающие предметы и явления традиционного русского быта (национальную одежду, пищу, игры, народные танцы и т.п.), слова с национально-культурным компонентом значения (символика числа, цвета и т.п.), народно-поэтические символы, народно-поэтические эпитеты (за тридевять земель, цветущая калина – девушка, тучи – несчастья, полынь, веретено, ясный сокол, красна девица, родной батюшка), прецедентные имена (Илья Муромец, Василиса Прекрасная, Иван-Царевич, сивка-бурка, жар-птица, и т.п.) в русских народных и литературных сказках, народных песнях, былинах, художественной литературе.

Крылатые слова и выражения (прецедентные тексты) из русских народных и литературных сказок (битый небитого везёт; по щучьему велению; сказка про белого бычка; ни в сказке сказать, ни пером описать; при царе Горохе; золотая рыбка; а ткачиха с поварихой, с сватьей бабой Бобарихой и др.), источники, значение и употребление в современных ситуациях речевого общения. Русские пословицы и поговорки как воплощение опыта, наблюдений, оценок, народного ума и особенностей национальной культуры народа. Загадки. Метафоричность русской загадки.

Краткая история русской письменности. Создание славянского алфавита.

Особенности русской интонации, темпа речи по сравнению с другими языками. Особенности жестов и мимики в русской речи, отражение их в устойчивых выражениях (фразеологизмах) (надуть щёки, вытягивать шею, всплеснуть руками и др.) в сравнении с языком жестов других народов.

Слова с суффиксами субъективной оценки как изобразительное средство. Уменьшительно-ласкательные формы как средство выражения задушевности и иронии. Особенности употребления слов с суффиксами субъективной оценки в произведениях устного народного творчества и произведениях художественной литературы разных исторических эпох.

Ознакомление с историей и этимологией некоторых слов.

Слово как хранилище материальной и духовной культуры народа. Национальная специфика слов с живой внутренней формой (черника, голубика, земляника, рыжик). Метафоры общезыковые и художественные, их национально-культурная специфика. Метафора, олицетворение, эпитет как изобразительные средства. Поэтизмы и слова-символы, обладающие традиционной метафорической образностью, в поэтической речи.

Слова со специфическим оценочно-характеризующим значением. Связь определённых наименований с некоторыми качествами, эмоциональными состояниями и т.п. человека (барышня – об изнеженной, избалованной девушке; сухарь – о сухом, неотзывчивом человеке; сорока – о болтливой женщине и т.п., лиса – хитрая для русских, но мудрая для эскимосов; змея – злая, коварная для русских, символ долголетия, мудрости – в тюркских языках и т.п.).

Русские имена. Имена исконные и заимствованные, краткие сведения по их этимологии. Имена, которые не являются исконно русскими, но воспринимаются как таковые. Имена традиционные и новые. Имена популярные и устаревшие. Имена с устаревшей социальной окраской. Имена, входящие в состав пословиц и поговорок, и имеющие в силу этого определённую стилистическую окраску.

Общеизвестные старинные русские города. Происхождение их названий.

Раздел 2. Культура речи.

Основные орфоэпические нормы современного русского литературного языка. Понятие о варианте нормы. равноправные и допустимые варианты произношения. Нереконструируемые и неправильные варианты произношения. Запретительные пометы в орфоэпических словарях.

Постоянное и подвижное ударение в именах существительных; именах прилагательных, глаголах.

Омографы: ударение как маркер смысла слова: пАрить — парИть, рОжки — рожкИ, пОлки — полкИ, Атлас — атлАс.

Произносительные варианты орфоэпической нормы: (було[ч']ная — було[ш]ная, же[н']щина — же[н]щина, до[жд]ём — до[ж']ём и под.). Произносительные варианты на уровне словосочетаний (микроволнОвая печь – микровОлновая терапия).

Роль звукописи в художественном тексте.

Основные лексические нормы современного русского литературного языка. Основные нормы словоупотребления: правильность выбора слова, максимально соответствующего обозначаемому им предмету или явлению реальной действительности.

Лексические нормы употребления имён существительных, прилагательных, глаголов в современном русском литературном языке. Стилистические варианты нормы (книжный, общеупотребительный, разговорный и просторечный) употребления имён существительных, прилагательных, глаголов в речи (кинофильм — кинокартина — кино — кинолента, интернациональный — международный, экспорт — вывоз, импорт — ввоз, блато — болото, брещи — беречь, шлем — шелом, краткий — короткий, беспрестанный — бесперестанный, глаголить – говорить – сказать – брякнуть).

Основные грамматические нормы современного русского литературного языка. Категория рода: род заимствованных несклоняемых имён существительных (шимпанзе, колибри, евро, авеню, салями, коммюнике); род сложных существительных (плащ-палатка, диван-кровать, музей-квартира); род имён собственных (географических названий); род аббревиатур. Нормативные и ненормативные формы употребления имён существительных.

Формы существительных мужского рода множественного числа с окончаниями –а(-я), -ы(и), различающиеся по смыслу: корпуса (здания, войсковые соединения) – корпусы (туловища); образа (иконы) – образы (литературные); кондуктора (работники транспорта) – кондукторы (приспособление в технике); меха (выделанные шкуры) – мехи (кузнечные); соболя (меха) – соболи (животные). Литературные, разговорные, устарелые и профессиональные особенности формы именительного падежа множественного числа существительных мужского рода (токари – токаря, цехи – цеха, выборы – выбора, тракторы – трактора и др.).

Речевой этикет

Правила речевого этикета: нормы и традиции. Устойчивые формулы речевого этикета в общении. Обращение в русском речевом этикете. История этикетной формулы обращения в русском языке. Особенности употребления в качестве обращений собственных имён, названий людей по степени родства, по положению в обществе, по профессии, должности; по возрасту и полу. Обращение как показатель степени воспитанности человека, отношения к собеседнику, эмоционального состояния. Обращения в официальной и неофициальной речевой ситуации. Современные формулы обращения к незнакомому человеку. Употребление формы «он».

Раздел 3. Речь. Речевая деятельность. Текст

Язык и речь. Виды речевой деятельности

Язык и речь. Точность и логичность речи. Выразительность, чистота и богатство речи. Средства выразительной устной речи (тон, тембр, темп), способы тренировки (скороговорки).

Интонация и жесты. Формы речи: монолог и диалог.

Текст как единица языка и речи

Текст и его основные признаки. Как строится текст. Композиционные формы описания, повествования, рассуждения. Повествование как тип речи. Средства связи предложений и частей текста.

Функциональные разновидности языка

Функциональные разновидности языка.

Разговорная речь. Просьба, извинение как жанры разговорной речи. Официально-деловой стиль. Объявление (устное и письменное).

Учебно-научный стиль. План ответа на уроке, план текста.

Публицистический стиль. Устное выступление. Девиз, слоган.

Язык художественной литературы. Литературная сказка. Рассказ.

Особенности языка фольклорных текстов. Загадка, пословица. Сказка. Особенности языка сказки (сравнения, синонимы, антонимы, слова с уменьшительными суффиксами и т.д.).

Резерв учебного времени

Второй год обучения (17 ч.)

Раздел 1. Язык и культура

Краткая история русского литературного языка. Роль церковнославянского (старославянского) языка в развитии русского языка. Национально-культурное своеобразие диалектизмов. Диалекты как часть народной культуры. Диалектизмы. Сведения о диалектных названиях предметов быта, значениях слов, понятиях, не свойственных литературному языку и несущих информацию о способах ведения хозяйства, особенностях семейного уклада, обрядах, обычаях, народном календаре и др. Использование диалектной лексики в произведениях художественной литературы.

Лексические заимствования как результат взаимодействия национальных культур. Лексика, заимствованная русским языком из языков народов России и мира. Заимствования из славянских и неславянских языков. Причины заимствований. Особенности освоения иноязычной лексики (общее представление). Роль заимствованной лексики в современном русском языке.

Пополнение словарного состава русского языка новой лексикой. Современные неологизмы и их группы по сфере употребления и стилистической окраске.

Национально-культурная специфика русской фразеологии. Исторические прототипы фразеологизмов. Отражение во фразеологии обычаев, традиций, быта, исторических событий, культуры и т.п. (начать с азов, от доски до доски, приложить руку и т.п. – информация о традиционной русской грамотности и др.).

Раздел 2. Культура речи

Основные орфоэпические нормы современного русского литературного языка.

Произносительные различия в русском языке, обусловленные темпом речи. Стилистические особенности произношения и ударения (литературные, разговорные, устарелые и профессиональные). Нормы произношения отдельных грамматических форм; заимствованных слов: ударение в форме род.п. мн.ч. существительных; ударение в кратких

формах прилагательных; подвижное ударение в глаголах; ударение в формах глагола прошедшего времени; ударение в возвратных глаголах в формах прошедшего времени м.р.; ударение в формах глаголов II спр. на –ить; глаголы звонить, включить и др. Варианты ударения внутри нормы: баловать – баловать, обеспечение – обеспечение.

Основные лексические нормы современного русского литературного языка. Синонимы и точность речи. Смысловые, стилистические особенности употребления синонимов.

Антонимы и точность речи. Смысловые, стилистические особенности употребления антонимов.

Лексические омонимы и точность речи. Смысловые, стилистические особенности употребления лексических омонимов.

Типичные речевые ошибки, связанные с употреблением синонимов, антонимов и лексических омонимов в речи.

Основные грамматические нормы современного русского литературного языка. Категория склонения: склонение русских и иностранных имён и фамилий; названий географических объектов; им.п. мн.ч. существительных на -а/-я и -ы/-и (директора, договоры); род.п. мн.ч. существительных м. и ср.р. с нулевым окончанием и окончанием –ов (баклажанов, яблок, гектаров, носков, чулок); род.п. мн.ч. существительных ж.р. на –ня (басен, вишен, богинь, тихонь, кухонь); тв.п. мн.ч. существительных III склонения; род.п. ед.ч. существительных м.р. (стакан чая – стакан чаю); склонение местоимений, порядковых и количественных числительных. Нормативные и ненормативные формы имён существительных. Типичные грамматические ошибки в речи.

Нормы употребления форм имен существительных в соответствии с типом склонения (в санаторий – не «санаторию», стукнуть туфлей – не «туфлем»), родом существительного (красного платья – не «платьи»), принадлежностью к разряду – одушевленности – неодушевленности (смотреть на спутника – смотреть на спутник), особенностями окончаний форм множественного числа (чулок, носков, апельсинов, мандаринов, профессора, паспорта и т. д.).

Нормы употребления имен прилагательных в формах сравнительной степени (ближайший – не «самый ближайший»), в краткой форме (медлен – медленен, торжествен – торжественен).

Варианты грамматической нормы: литературные и разговорные падежные формы имен существительных. Отражение вариантов грамматической нормы в словарях и справочниках.

Речевой этикет

Национальные особенности речевого этикета. Принципы этикетного общения, лежащие в основе национального речевого этикета: сдержанность, вежливость, использование стандартных речевых формул в стандартных ситуациях общения, позитивное отношение к собеседнику. Этика и речевой этикет. Соотношение понятий этика – этикет – мораль; этические нормы – этикетные нормы – этикетные формы. Устойчивые формулы речевого этикета в общении. Этикетные формулы начала и конца общения. Этикетные формулы похвалы и комплимента. Этикетные формулы благодарности. Этикетные формулы сочувствия, утешения.

Раздел 3. Речь. Речевая деятельность. Текст

Язык и речь. Виды речевой деятельности

Эффективные приёмы чтения. Предтекстовый, текстовый и послетекстовый этапы работы.

Текст как единица языка и речи

Текст, тематическое единство текста. Тексты описательного типа: определение, дефиниция, собственно описание, пояснение.

Функциональные разновидности языка

Разговорная речь. Рассказ о событии, «бывальщины».

Учебно-научный стиль. Словарная статья, её строение. Научное сообщение (устный ответ). Содержание и строение учебного сообщения (устного ответа). Структура устного

ответа. Различные виды ответов: ответ-анализ, ответ-обобщение, ответ-добавление, ответ-группировка. Языковые средства, которые используются в разных частях учебного сообщения (устного ответа). Компьютерная презентация. Основные средства и правила создания и предъявления презентации слушателям.

Публицистический стиль. Устное выступление.

Язык художественной литературы. Описание внешности человека.

Резерв учебного времени

Третий год обучения (17 ч)

Раздел 1. Язык и культура

Русский язык как развивающееся явление. Связь исторического развития языка с историей общества. Факторы, влияющие на развитие языка: социально-политические события и изменения в обществе, развитие науки и техники, влияние других языков. Устаревшие слова как живые свидетели истории. Историзмы как слова, обозначающие предметы и явления предшествующих эпох, вышедшие из употребления по причине ухода из общественной жизни обозначенных ими предметов и явлений, в том числе национально-бытовых реалий. Архаизмы как слова, имеющие в современном русском языке синонимы. Группы лексических единиц по степени устарелости. Перераспределение пластов лексики между активным и пассивным запасом слов. Актуализация устаревшей лексики в новом речевой контексте (губернатор, диакон, ваучер, агитационный пункт, большевик, колхоз и т.п.).

Лексические заимствования последних десятилетий. Употребление иноязычных слов как проблема культуры речи.

Раздел 2. Культура речи

Основные орфоэпические нормы современного русского литературного языка. Нормы ударения в полных причастиях, кратких формах страдательных причастий прошедшего времени, деепричастиях, наречиях. Нормы постановки ударения в словоформах с непроизводными предлогами (на дом, на гору)

Основные лексические нормы современного русского литературного языка. Паронимы и точность речи. Смысловые различия, характер лексической сочетаемости, способы управления, функционально-стилевая окраска и употребление паронимов в речи. Типичные речевые ошибки, связанные с употреблением паронимов в речи.

Основные грамматические нормы современного русского литературного языка. Типичные ошибки грамматические ошибки в речи. Глаголы 1 лица единственного числа настоящего и будущего времени (в том числе способы выражения формы 1 лица настоящего и будущего времени глаголов очутиться, победить, убедить, учредить, утвердить), формы глаголов совершенного и несовершенного вида, формы глаголов в повелительном наклонении. Нормы употребления в речи однокоренных слов типа висящий – висячий, горящий – горячий.

Варианты грамматической нормы: литературные и разговорные падежные формы причастий, деепричастий, наречий. Отражение вариантов грамматической нормы в словарях и справочниках. Литературный и разговорный варианты грамматической норм (махаетшь – машаетшь; обусловливать, сосредоточивать, уполномочивать, оспаривать, удаивать, облагораживать).

Речевой этикет

Русская этикетная речевая манера общения: умеренная громкость речи, средний темп речи, сдержанная артикуляция, эмоциональность речи, ровная интонация. Запрет на употребление грубых слов, выражений, фраз. Исключение категоричности в разговоре. Невербальный (несловесный) этикет общения. Этикет использования изобразительных жестов. Замещающие и сопровождающие жесты.

Раздел 3. Речь. Речевая деятельность. Текст

Язык и речь. Виды речевой деятельности

Традиции русского речевого общения. Коммуникативные стратегии и тактики устного общения: убеждение, комплимент, уговаривание, похвала, самопрезентация и др., сохранение инициативы в диалоге, уклонение от инициативы, завершение диалога и др.

Текст как единица языка и речи

Текст, основные признаки текста: смысловая цельность, информативность, связность. Виды абзацев. Основные типы текстовых структур: индуктивные, дедуктивные, рамочные (дедуктивно-индуктивные), стержневые (индуктивно-дедуктивные) структуры. Заголовки текстов, их типы. Информативная функция заголовков. Тексты аргументативного типа: рассуждение, доказательство, объяснение.

Функциональные разновидности языка

Разговорная речь. Беседа. Спор, виды споров. Правила поведения в споре, как управлять собой и собеседником. Корректные и некорректные приёмы ведения спора.

Публицистический стиль. Путевые записки. Текст рекламного объявления, его языковые и структурные особенности.

Язык художественной литературы. Фактуальная и подтекстная информация в текстах художественного стиля речи. Сильные позиции в художественных текстах. Притча.

Резерв учебного времени

Четвёртый год обучения

Раздел 1. Язык и культура

Исконно русская лексика: слова общеиндоевропейского фонда, слова праславянского (общеславянского) языка, древнерусские (общевосточнославянские) слова, собственно русские слова. Собственно русские слова как база и основной источник развития лексики русского литературного языка.

Роль старославянизмов в развитии русского литературного языка и их приметы. Стилистически нейтральные, книжные, устаревшие старославянизмы.

Иноязычная лексика в разговорной речи, дисплейных текстах, современной публицистике.

Речевой этикет. Благопожелание как ключевая идея речевого этикета. Речевой этикет и вежливость. «Ты» и «Вы» в русском речевом этикете и в западноевропейском, американском речевых этикетах. Называние другого и себя, обращение к знакомому и незнакомому. Специфика приветствий, традиционная тематика бесед у русских и других народов.

Раздел 2. Культура речи

Основные орфоэпические нормы современного русского литературного языка. Типичные орфоэпические ошибки в современной речи: произношение гласных [э], [о] после мягких согласных и шипящих; безударный [о] в словах иностранного происхождения; произношение парных по твердости-мягкости согласных перед [е] в словах иностранного происхождения; произношение безударного [а] после ж и ш; произношение сочетания чн и чт; произношение женских отчеств на -ична, -инична; произношение твёрдого [н] перед мягкими [ф'] и [в']; произношение мягкого [н] перед ч и щ.

Типичные акцентологические ошибки в современной речи.

Основные лексические нормы современного русского литературного языка. Терминология и точность речи. Нормы употребления терминов в научном стиле речи. Особенности употребления терминов в публицистике, художественной литературе, разговорной речи. Типичные речевые ошибки, связанные с употреблением терминов. Нарушение точности словоупотребления заимствованных слов.

Основные грамматические нормы современного русского литературного языка. Типичные грамматические ошибки. Согласование: согласование сказуемого с подлежащим, имеющим в своем составе количественно-именное сочетание; согласование сказуемого с подлежащим, выраженным существительным со значением лица женского рода (врач пришел – врач пришла); согласование сказуемого с подлежащим, выраженным сочетанием числительного несколько и существительным; согласование определения в количественно-именных сочетаниях с числительными два, три, четыре (два новых стола, две молодых женщины и две молодые женщины).

Нормы построения словосочетаний по типу согласования (маршрутное такси, обеих сестер – обоих братьев).

Варианты грамматической нормы: согласование сказуемого с подлежащим, выраженным сочетанием слов много, мало, немного, немало, сколько, столько, большинство, меньшинство. Отражение вариантов грамматической нормы в современных грамматических словарях и справочниках.

Речевой этикет

Активные процессы в речевом этикете. Новые варианты приветствия и прощания, возникшие в СМИ; изменение обращений, использования собственных имен; их оценка. Речевая агрессия. Этикетные речевые тактики и приёмы в коммуникации, помогающие противостоять речевой агрессии. Синонимия речевых формул.

Раздел 3. Речь. Речевая деятельность. Текст

Язык и речь. Виды речевой деятельности

Эффективные приёмы слушания. Предтекстовый, текстовый и послетекстовый этапы работы.

Основные методы, способы и средства получения, переработки информации.

Текст как единица языка и речи

Структура аргументации: тезис, аргумент. Способы аргументации. Правила эффективной аргументации. Причины неэффективной аргументации в учебно-научном общении.

Доказательство и его структура. Прямые и косвенные доказательства. Виды косвенных доказательств. Способы опровержения доводов оппонента: критика тезиса, критика аргументов, критика демонстрации.

Функциональные разновидности языка

Разговорная речь. Самохарактеристика, самопрезентация, поздравление.

Научный стиль речи. Специфика оформления текста как результата проектной (исследовательской) деятельности. Реферат. Слово на защите реферата. Учебно-научная дискуссия. Стандартные обороты речи для участия в учебно-научной дискуссии. Правила корректной дискуссии.

Язык художественной литературы. Сочинение в жанре письма другу (в том числе электронного), страницы дневника и т.д.

Резерв учебного времени

Пятый год обучения (17 ч)

Раздел 1. Язык и культура

Русский язык как зеркало национальной культуры и истории народа (обобщение). Примеры ключевых слов (концептов) русской культуры, их национально-историческая значимость. Крылатые слова и выражения (прецедентные тексты) из произведений художественной литературы, кинофильмов, песен, рекламных текстов и т.п.

Развитие языка как объективный процесс. Общее представление о внешних и внутренних факторах языковых изменений, об активных процессах в современном русском языке (основные тенденции, отдельные примеры). Стремительный рост словарного состава языка, «неологический бум» – рождение новых слов, изменение значений и переосмысление имеющихся в языке слов, их стилистическая переоценка, создание новой фразеологии, активизация процесса заимствования иноязычных слов.

Раздел 2. Культура речи

Основные орфоэпические нормы современного русского литературного языка. Активные процессы в области произношения и ударения. Отражение произносительных вариантов в современных орфоэпических словарях.

Нарушение орфоэпической нормы как художественный приём.

Основные лексические нормы современного русского литературного языка. Лексическая сочетаемость слова и точность. Свободная и несвободная лексическая сочетаемость. Типичные ошибки, связанные с нарушением лексической сочетаемости.

Речевая избыточность и точность. Тавтология. Плеоназм. Типичные ошибки, связанные с речевой избыточностью.

Современные толковые словари. Отражение вариантов лексической нормы в современных словарях. Словарные пометы.

Основные грамматические нормы современного русского литературного языка.

Типичные грамматические ошибки. Управление: управление предлогов благодаря, согласно, вопреки; предлога по с количественными числительными в словосочетаниях с распределительным значением (по пять груш – по пяти груш). Правильное построение словосочетаний по типу управления (отзыв о книге – рецензия на книгу, обидеться на слово – обижен словами). Правильное употребление предлогов о, по, из, с в составе словосочетания (приехать из Москвы – приехать с Урала). Нагромождение одних и тех же падежных форм, в частности родительного и творительного падежа.

Нормы употребления причастных и деепричастных оборотов, предложений с косвенной речью.

Типичные ошибки в построении сложных предложений: постановка рядом двух однозначных союзов (но и однако, что и будто, что и как будто), повторение частицы бы в предложениях с союзами чтобы и если бы, введение в сложное предложение лишних указательных местоимений.

Отражение вариантов грамматической нормы в современных грамматических словарях и справочниках. Словарные пометы.

Речевой этикет

Этика и этикет в электронной среде общения. Понятие нетикета. Этикет Интернет-переписки. Этические нормы, правила этикета Интернет-дискуссии, Интернет-полемики. Этикетное речевое поведение в ситуациях делового общения.

Раздел 3. Речь. Речевая деятельность. Текст

Язык и речь. Виды речевой деятельности

Русский язык в Интернете. Правила информационной безопасности при общении в социальных сетях. Контактное и дистантное общение.

Текст как единица языка и речи

Виды преобразования текстов: аннотация, конспект. Использование графиков, диаграмм, схем для представления информации.

Функциональные разновидности языка

Разговорная речь. Анекдот, шутка.

Официально-деловой стиль. Деловое письмо, его структурные элементы и языковые особенности.

Учебно-научный стиль. Доклад, сообщение. Речь оппонента на защите проекта.

Публицистический стиль. Проблемный очерк.

Язык художественной литературы. Диалогичность в художественном произведении.

Текст и интертекст. Афоризмы. Прецедентные тексты.

Резерв учебного времени

Примерные темы проектных и исследовательских работ

Простор как одна из главных ценностей в русской языковой картине мира.

Образ человека в языке: слова-концепты дух и душа.

Из этимологии фразеологизмов.

Из истории русских имён.

Русские пословицы и поговорки о гостеприимстве и хлебосольстве.

О происхождении фразеологизмов. Источники фразеологизмов.

Словарик пословиц о характере человека, его качествах, словарь одного слова; словарь юного болельщика, дизайнера, музыканта и др.

Календарь пословиц о временах года; карта «Интересные названия городов моего края/России».

Лексическая группа существительных, обозначающих понятие время в русском языке.

Мы живем в мире знаков.

Роль и уместность заимствований в современном русском языке.

Понимаем ли мы язык Пушкина?
Этимология обозначений имен числительных в русском языке.
Футбольный сленг в русском языке.
Компьютерный сленг в русском языке.
Названия денежных единиц в русском языке.
Интернет-сленг.
Этикетные формы обращения.
Как быть вежливым?
Являются ли жесты универсальным языком человечества?
Как назвать новорождённого?
Межнациональные различия невербального общения.
Искусство комплимента в русском и иностранных языках.
Формы выражения вежливости (на примере иностранного и русского языков).
Этикет приветствия в русском и иностранном языках.
Анализ типов заголовков в современных СМИ, видов интервью в современных СМИ.
Сетевой знак @ в разных языках.
Слоганы в языке современной рекламы.
Девизы и слоганы любимых спортивных команд.
Синонимический ряд: врач – доктор – лекарь – эскулап – целитель – врачеватель. Что общего и в чём различие.
Язык и юмор.
Анализ примеров языковой игры в шутках и анекдотах.
Подготовка сборника «бывальщин», альманаха рассказов, сборника стилизаций, разработка личной странички для школьного портала и др.
Разработка рекомендаций «Вредные советы оратору», «Как быть убедительным в споре» «Успешное резюме», «Правила информационной безопасности при общении в социальных сетях» и др.

2.2.2.3. Литература 5 КЛАСС

Мифология.

Мифы народов России и мира.

Фольклор. Малые жанры: пословицы, поговорки, загадки. Сказки народов России и народов мира (не менее трёх).

Литература первой половины XIX века И. А. Крылов. Басни (три по выбору). Например, «Волк на псарне», «Листы и Корни», «Свинья под Дубом», «Квартет», «Осёл и Соловей», «Ворона и Лисица».

А. С. Пушкин. Стихотворения (не менее трёх). «Зимнее утро», «Зимний вечер», «Няне» и др. «Сказка о мёртвой царевне и о семи богатырях».

М. Ю. Лермонтов. Стихотворение «Бородино».

Н. В. Гоголь. Повесть «Ночь перед Рождеством» из сборника «Вечера на хуторе близ Диканьки».

Литература второй половины XIX века.

И. С. Тургенев. Рассказ «Муму».

Н. А. Некрасов. Стихотворения (не менее двух). «Крестьянские дети», «Школьник» и др. Поэма «Мороз, Красный нос» (фрагмент).

Л. Н. Толстой. Рассказ «Кавказский пленник».

Литература XIX–XX веков.

Стихотворения отечественных поэтов XIX–XX веков о родной природе и о связи человека с Родиной (не менее пяти стихотворений трёх поэтов). Например, стихотворения А.К.Толстого, Ф. И. Тютчева, А. А. Фета, И. А. Бунина, А. А. Блока, С. А. Есенина, Н. М. Рубцова, Ю. П. Кузнецова.

Юмористические рассказы отечественных писателей XIX– XX веков.

А. П. Чехов (два рассказа по выбору). Например, «Лошадиная фамилия», «Мальчики», «Хирургия» и др.

М. М. Зощенко (два рассказа по выбору). Например, «Галоша», «Лёля и Минька», «Ёлка», «Золотые слова», «Встреча» и др.

Произведения отечественной литературы о природе и животных (не менее двух). Например, А. И. Куприна, М. М. Пришвина, К. Г. Паустовского.

А. П. Платонов. Рассказы (один по выбору). Например, «Корова», «Никита» и др.

В. П. Астафьев. Рассказ «Васюткино озеро».

Литература XX–XXI веков.

Произведения отечественной литературы на тему «Человек на войне» (не менее двух). Например, Л. А. Кассиль. «Дорогие мои мальчишки»; Ю. Я. Яковлев. «Девочки с Васильевского острова»; В. П. Катаев. «Сын полка», К.М.Симонов «Сын артиллериста» и др.

Произведения отечественных писателей XIX–XXI веков на тему детства (не менее двух). Например, произведения В. Г. Короленко, В. П. Катаева, В. П. Крапивина, Ю. П. Казакова, А. Г. Алексина, В. П. Астафьева, В. К. Железникова, Ю. Я. Яковлева, Ю. И. Коваля, А. А. Гиваргизова, М. С. Аромштам, Н. Ю. Абгарян.

Произведения приключенческого жанра отечественных писателей (одно по выбору). Например, К. Булычёв. «Девочка, с которой ничего не случится», «Миллион приключений» и др. (главы по выбору).

Литература народов Российской Федерации. Стихотворения (одно по выбору). Например, Р. Г. Гамзатов. «Песня соловья»; М. Карим. «Эту песню мать мне пела».

Зарубежная литература.

Х. К. Андерсен. Сказки (одна по выбору). Например, «Снежная королева», «Соловей» и др.

Зарубежная сказочная проза (одно произведение по выбору). Например, Л. Кэрролл. «Алиса в Стране Чудес» (главы по выбору), Дж. Р. Р. Толкин. «Хоббит, или Туда и обратно» (главы по выбору).

Зарубежная проза о детях и подростках (два произведения по выбору). Например, М. Твен. «Приключения Тома Сойера» (главы по выбору); Дж. Лондон. «Сказание о Кише»; Р. Брэдбери. Рассказы. Например, «Каникулы», «Звук бегущих ног», «Зелёное утро» и др.

Зарубежная приключенческая проза (два произведения по выбору). Например, Р. Л. Стивенсон. «Остров сокровищ», «Чёрная стрела» и др.

Зарубежная проза о животных (одно-два произведения по выбору). Э. Сетон-Томпсон. «Королевская аналостанка»; Дж. Даррелл. «Говорящий свёрток»; Дж. Лондон. «Белый клык»; Дж. Р. Киплинг. «Маугли», «Рикки-Тикки-Тави» и др.

6 КЛАСС

Античная литература.

Гомер. Поэмы. «Илиада», «Одиссея» (фрагменты).

Фольклор. Русские былины (не менее двух). Например, «Илья Муромец и Соловей-разбойник», «Садко». Народные песни и баллады народов России и мира (не менее трёх песен и

одной баллады). Например, «Песнь о Роланде» (фрагменты). «Песнь о Нибелунгах» (фрагменты), баллада «Аника-воин» и др.

Древнерусская литература.

«**Повесть временных лет**» (не менее одного фрагмента). Например, «Сказание о белгородском киселе», «Сказание о походе князя Олега на Царьград», «Предание о смерти князя Олега».

Литература первой половины XIX века.

А. С. Пушкин. Стихотворения (не менее трёх). «Песнь о вещем Олеге», «Зимняя дорога», «Узник», «Туча» и др. Роман «Дубровский».

М. Ю. Лермонтов. Стихотворения (не менее трёх). «Три пальмы», «Листок», «Утёс» и др.

А. В. Кольцов. Стихотворения (не менее двух). Например, «Косарь», «Соловей» и др.

Литература второй половины XIX века.

Ф. И. Тютчев. Стихотворения (не менее двух). «Есть в осени первоначальной...», «С поляны коршун поднялся...».

А. А. Фет. Стихотворения (не менее двух). «Учись у них – у дуба, у берёзы...», «Я пришёл к тебе с приветом...».

И. С. Тургенев. Рассказ «Бежин луг».

Н. С. Лесков. Сказ «Левша».

Л. Н. Толстой. Повесть «Детство» (главы по выбору).

А. П. Чехов. Рассказы (три по выбору). Например, «Толстый и тонкий», «Хамелеон», «Смерть чиновника» и др.

А. И. Куприн. Рассказ «Чудесный доктор».

Литература XX века.

Стихотворения отечественных поэтов начала XX века (не менее двух). Например, стихотворения С. А. Есенина, В. В. Маяковского, А. А. Блока и др.

Стихотворения отечественных поэтов XX века (не менее четырёх стихотворений двух поэтов). Например, стихотворения О. Ф. Берггольц, В. С. Высоцкого, Е. А. Евтушенко, А. С. Кушнера, Ю. Д. Левитанского, Ю. П. Мориц, Б. Ш. Окуджавы, Д. С. Самойлова.

Проза отечественных писателей конца XX – начала XXI века, в том числе о Великой Отечественной войне (два произведения по выбору). Например, Б. Л. Васильев. «Экспонат №...»; Б. П. Екимов. «Ночь исцеления», А. В. Жвалевский и Е. Б. Пастернак. «Правдивая история Деда Мороза» (глава «Очень страшный 1942 Новый год») и др.

В. Г. Распутин. Рассказ «Уроки французского».

Произведения отечественных писателей на тему взросления человека (не менее двух). Например, Р. П. Погодин. «Кирпичные острова»; Р. И. Фраерман. «Дикая собака Динго, или Повесть о первой любви»; Ю. И. Коваль. «Самая лёгкая лодка в мире» и др.

Произведения современных отечественных писателей-фантастов (не менее двух). Например, А. В. Жвалевский и Е. Б. Пастернак. «Время всегда хорошее»; В. В. Ледерман. «Календарь ма(й)я» и др.

Литература народов Российской Федерации. Стихотворения (два по выбору). Например, М. Карим. «Бессмертие» (фрагменты); Г. Тукай. «Родная деревня», «Книга»; К. Кулиев. «Когда на меня навалилась беда...», «Каким бы малым ни был мой народ...», «Что б ни делалось на свете...».

Зарубежная литература Д. Дефо. «Робинзон Крузо» (главы по выбору).

Дж. Свифт. «Путешествия Гулливера» (главы по выбору).

Произведения зарубежных писателей на тему взросления человека (не менее двух). Например, Ж. Верн. «Дети капитана Гранта» (главы по выбору). Х. Ли. «Убить пересмешника» (главы по выбору) и др.

Произведения современных зарубежных писателей-фантастов (не менее двух). Например, Дж. К. Роулинг. «Гарри Поттер» (главы по выбору), Д. У. Джонс. «Дом с характером» и др.

7 КЛАСС

Древнерусская литература.

Древнерусские повести (одна повесть по выбору). Например, «Поучение» Владимира Мономаха (в сокращении) и др.

Литература первой половины XIX века.

А. С. Пушкин. Стихотворения (не менее четырёх). Например, «Во глубине сибирских руд...», «19 октября» («Роняет лес багряный свой убор...»), «И. И. Пущину», «На холмах Грузии лежит ночная мгла...», и др. «Повести Белкина» («Станционный смотритель» и др.). Поэма «Полтава» (фрагмент).

М. Ю. Лермонтов. Стихотворения (не менее четырёх). Например, «Узник», «Парус», «Тучи», «Желанье» («Отворите мне темницу...»), «Когда волнуется желтеющая нива...», «Ангел», «Молитва» («В минуту жизни трудную...») и др. «Песня про царя Ивана Васильевича, молодого опричника и удалого купца Калашникова».

Н. В. Гоголь. Повесть «Тарас Бульба».

Литература второй половины XIX века.

И. С. Тургенев. Рассказы из цикла «Записки охотника» (два по выбору). Например, «Бирюк», «Хорь и Калиныч» и др. Стихотворения в прозе, например, «Русский язык», «Воробей» и др.

Л. Н. Толстой. Рассказ «После бала».

Н. А. Некрасов. Стихотворения (не менее двух). Например, «Размышления у парадного подъезда», «Железная дорога» и др.

Поэзия второй половины XIX века. Ф. И. Тютчев, А. А. Фет, А. К. Толстой и др. (не менее двух стихотворений по выбору).

М. Е. Салтыков-Щедрин. Сказки (две по выбору). Например, «Повесть о том, как один мужик двух генералов прокормил», «Дикий помещик», «Премудрый пискарь» и др.

Произведения отечественных и зарубежных писателей на историческую тему (не менее двух). Например, А. К. Толстого, Р. Сабатини, Ф. Купера.

Литература конца XIX – начала XX века.

А. П. Чехов. Рассказы (один по выбору). Например, «Тоска», «Злоумышленник» и др.

М. Горький. Ранние рассказы (одно произведение по выбору). Например, «Старуха Изергиль» (легенда о Данко), «Челкаш» и др.

Сатирические произведения отечественных и зарубежных писателей (не менее двух). Например, М. М. Зощенко, А. Т. Аверченко, Н. Тэффи, О. Генри, Я. Гашека.

Литература первой половины XX века.

А. С. Грин. Повести и рассказы (одно произведение по выбору). Например, «Алые паруса», «Зелёная лампа» и др.

Отечественная поэзия первой половины XX века. Стихотворения на тему мечты и реальности (два-три по выбору). Например, стихотворения А. А. Блока, Н. С. Гумилёва, М. И. Цветаевой и др.

В. В. Маяковский. Стихотворения (одно по выбору). Например, «Необычайное приключение, бывшее с Владимиром Маяковским летом на даче», «Хорошее отношение к лошадям» и др.

М.А. Шолохов. «Донские рассказы» (один по выбору). Например, «Родинка», «Чужая кровь» и др.

А. П. Платонов. Рассказы (один по выбору). Например, «Юшка», «Неизвестный цветок» и др.

Литература второй половины XX века.

В. М. Шукшин. Рассказы (один по выбору). Например, «Чудик», «Стенька Разин», «Критики» и др.

Стихотворения отечественных поэтов XX–XXI веков (не менее четырёх стихотворений двух поэтов). Например, стихотворения М. И. Цветаевой, Е. А. Евтушенко, Б. А. Ахмадулиной, Ю. Д. Левитанского и др.

Произведения отечественных прозаиков второй половины XX – начала XXI века (не менее двух). Например, произведения Ф. А. Абрамова, В. П. Астафьева, В. И. Белова, Ф. А. Искандера и др.

Тема взаимоотношения поколений, становления человека, выбора им жизненного пути (не менее двух произведений современных отечественных и зарубежных писателей). Например, Л. Л. Волкова. «Всем выйти из кадра», Т. В. Михеева. «Лёгкие горы», У. Старк. «Умешь ли ты свистеть, Йоханна?» и др.

Зарубежная литература.

М. де Сервантес Сааведра. Роман «Хитроумный идальго Дон Кихот Ламанчский» (главы по выбору).

Зарубежная новеллистика (одно-два произведения по выбору). Например, П. Мериме. «Маттео Фальконе»; О. Генри. «Дары волхвов», «Последний лист».

А. де Сент Экзюпери. Повесть-сказка «Маленький принц».

8 КЛАСС

Древнерусская литература.

Житийная литература (одно произведение по выбору). Например, «Житие Сергия Радонежского», «Житие протопопа Аввакума, им самим написанное».

Литература XVIII века.

Д. И. Фонвизин. Комедия «Недоросль».

Литература первой половины XIX века.

А. С. Пушкин. Стихотворения (не менее двух). Например, «К Чаадаеву», «Анчар» и др. «Маленькие трагедии» (одна пьеса по выбору). Например, «Моцарт и Сальери», «Каменный гость». Роман «Капитанская дочка».

М. Ю. Лермонтов. Стихотворения (не менее двух). Например, «Я не хочу, чтоб свет узнал...», «Из-под таинственной, холодной полумаски...», «Нищий» и др. Поэма «Мцыри».

Н. В. Гоголь. Повесть «Шинель». Комедия «Ревизор».

Литература второй половины XIX века.

И. С. Тургенев. Повести (одна по выбору). Например, «Ася», «Первая любовь».

Ф. М. Достоевский. «Бедные люди», «Белые ночи» (одно произведение по выбору).

Л. Н. Толстой. Повести и рассказы (одно произведение по выбору). Например, «Отрочество» (главы).

Литература первой половины XX века.

Произведения писателей русского зарубежья (не менее двух по выбору). Например, произведения И. С. Шмелёва, М. А. Осоргина, В. В. Набокова, Н. Тэффи, А. Т. Аверченко и др.

Поэзия первой половины XX века (не менее трёх стихотворений на тему «Человек и эпоха» по выбору). Например, стихотворения В. В. Маяковского, М. И. Цветаевой, О. Э. Мандельштама, Б. Л. Пастернак и др.

М. А. Булгаков (одна повесть по выбору). Например, «Собачье сердце» и др.

Литература второй половины XX века.

А. Т. Твардовский. Поэма «Василий Тёркин» (главы «Переправа», «Гармонь», «Два солдата», «Поединок» и др.).

А.Н. Толстой. Рассказ «Русский характер».

М. А. Шолохов. Рассказ «Судьба человека».

А. И. Солженицын. Рассказ «Матрёнин двор».

Произведения отечественных прозаиков второй половины XX–XXI века (не менее двух произведений). Например, произведения Е. И. Носова, А. Н. и Б. Н. Стругацких, В. Ф. Тендрякова, Б. П. Екимова и др.

Произведения отечественных и зарубежных прозаиков второй половины XX–XXI века (не менее двух произведений на тему «Человек в ситуации нравственного выбора»). Например, произведения В. П. Астафьева, Ю. В. Бондарева, Н. С. Дашевской, Дж. Сэлинджера, К. Патерсон, Б. Кауфман и др.).

Поэзия второй половины XX – начала XXI века (не менее трёх стихотворений). Например, стихотворения Н. А. Заболоцкого, М. А. Светлова, М. В. Исаковского, К. М. Симонова, Р. Г. Гамзатова, Б. Ш. Окуджавы, В. С. Высоцкого, А. А. Вознесенского, Е. А. Евтушенко, Р. И. Рождественского, И. А. Бродского, А. С. Кушнера и др.

Зарубежная литература. У. Шекспир. Сонеты (один-два по выбору). Например, № 66 «Измучась всем, я умереть хочу...», № 130 «Её глаза на звёзды не похожи...» и др. Трагедия «Ромео и Джульетта» (фрагменты по выбору).

Ж.-Б. Мольер. Комедия «Мещанин во дворянстве» (фрагменты по выбору).

9 КЛАСС

Древнерусская литература.

«Слово о полку Игореве».

Литература XVIII века.

М. В. Ломоносов. «Ода на день восшествия на Всероссийский престол Ея Величества Государыни Императрицы Елисаветы Петровны 1747 года» и другие стихотворения (по выбору).

Г. Р. Державин. Стихотворения (два по выбору). Например, «Властителем и судиям», «Памятник» и др.

Н. М. Карамзин. Повесть «Бедная Лиза».

Литература первой половины XIX века.

В. А. Жуковский. Баллады, элегии (одна-две по выбору). Например, «Светлана», «Невыразимое», «Море» и др.

А. С. Грибоедов. Комедия «Горе от ума».

Поэзия пушкинской эпохи. К. Н. Батюшков, А. А. Дельвиг, Н. М. Языков, Е. А. Баратынский (не менее трёх стихотворений по выбору).

А. С. Пушкин. Стихотворения. Например, «Бесы», «Брожу ли я вдоль улиц шумных...», «...Вновь я посетил...», «Из Пиндемонти», «К морю», «К***» («Я помню чудное

мгновенье...»), «Мадонна», «Осень» (отрывок), «Отцы-пустынники и жёны непорочны...»), «Пора, мой друг, пора! Покоя сердце просит...», «Поэт», «Пророк», «Свободы сеятель пустынный...»), «Элегия» («Безумных лет угасшее веселье...»), «Я вас любил: любовь ещё, быть может...», «Я памятник себе воздвиг нерукотворный...» и др. Поэма «Медный всадник». Роман в стихах «Евгений Онегин».

М. Ю. Лермонтов. Стихотворения. Например, «Выхожу один я на дорогу...», «Дума», «И скучно и грустно», «Как часто, пёстрою толпою окружён...», «Молитва» («Я, Матерь Божия, ныне с молитвою...»), «Нет, ни тебя так пылко я люблю...», «Нет, я не Байрон, я другой...», «Поэт» («Отделкой золотой блистает мой кинжал...»), «Пророк», «Родина», «Смерть Поэта», «Сон» («В полдневный жар в долине Дагестана...»), «Я жить хочу, хочу печали...» и др. Роман «Герой нашего времени».

Н. В. Гоголь. Поэма «Мёртвые души».

Отечественная проза первой половины XIX в. (одно произведение по выбору). Например, произведения: «Лафертовская маковница» Антония Погорельского, «Часы и зеркало» А. А. Бестужева-Марлинского, «Кто виноват?» (главы по выбору) А. И. Герцена и др.

Зарубежная литература.

Данте. «Божественная комедия» (не менее двух фрагментов по выбору).

У. Шекспир. Трагедия «Гамлет» (фрагменты по выбору).

И.В. Гёте. Трагедия «Фауст» (не менее двух фрагментов по выбору).

Дж. Г. Байрон. Стихотворения (одно по выбору). Например, «Душа моя мрачна. Скорей, певец, скорей!..», «Прощание Наполеона» и др. Поэма «Паломничество Чайльд-Гарольда» (не менее одного фрагмента по выбору).

Зарубежная проза первой половины XIX в. (одно произведение по выбору). Например, произведения Э.Т.А. Гофмана, В. Гюго, В. Скотта и др.

2.2.2.3.2 Родная литература

5 класс

1. Своеобразие родной литературы (1 урок) Слово как средство создания образа. Родная (русская) литература как национально-культурная ценность народа.

2. Русский фольклор (2 урока) «Иван — крестьянский сын и чудо-юдо». Волшебная богатырская сказка героического содержания. Тема мирного труда и защиты родной земли. Нравственное превосходство главного героя. Особенности сюжета. «Журавль и цапля», «Солдатская шинель» - народные представления о справедливости, добре и зле в сказках о животных и бытовых сказках.

3. Древнерусская литература (1 урок) «Сказание о Борисе и Глебе». Житийный канон. Тема добра и зла в произведениях древнерусской литературы.

4. Литература XIX века (2 урока)

Л.Н. Толстой. Басни «Два товарища», «Лгун», «Отец и сыновья». Сведения о писателе. Нравственная проблематика басен, злободневность. Пороки, недостатки, ум, глупость, хитрость, невежество, самонадеянность. Основные темы басен. Приёмы создания характеров и ситуаций. Мораль.

В.И. Даль. Сказка «Что значит досуг?» Сведения о писателе. Богатство и выразительность языка. Тема труда в сказке. Поручение Георгия Храброго – своеобразный экзамен для каждого героя, проверка на трудолюбие. Идеино художественный смысл сказки. Индивидуальная характеристика героя и авторское отношение. Использование описательной речи автора и речи действующих лиц.

Сочинение «Зло и добро в сказке». (1 урок)

5. Поэзия XIX века о родной природе (2 урока)

П.А. Вяземский. Стихотворение «Первый снег». Краткие сведения о поэте. Радостные впечатления, труд, быт, волнения сердца, чистота помыслов и стремлений лирического героя. Символы и метафоры, преобладание ярких зрительных образов.

Н.А. Некрасов. Стихотворение «Снежок». Детские впечатления поэта. Основная тема и способы её раскрытия. Сравнения и олицетворения в стихотворении. Умение чувствовать красоту природы и сопереживать ей. Единство человека и природы.

6. Литература XX века (3 урока)

Е.А. Пермяк. Сказка «Березовая роща». Краткие сведения о писателе. Тема, особенности создания образов. Решение серьезных философских проблем зависти и злобы, добра и зла языком сказки. Аллегорический язык сказки.

В.А. Сухомлинский. «Легенда о материнской любви». Краткие сведения о писателе. Материнская любовь. Сыновняя благодарность. Особенности жанра. Значение финала. **Ю.Я. Яковлев.** Рассказ «Цветок хлеба». Краткие сведения о писателе. Раннее взросление. Забота взрослых о ребенке. Чувство ответственности за родных. Беда и радость; злое и доброе начало в окружающем мире; образы главных героев, своеобразие языка. **Сочинение «Мир глазами ребёнка» (1 урок)**

7. Родная природа в произведениях поэтов XX века (2 урока)

В. Я. Брюсов. Стихотворение «Весенний дождь». Краткие сведения о поэте. Образная система, художественное своеобразие стихотворения. Слияние с природой; нравственно-эмоциональное состояние лирического героя. Выразительные средства создания образов. **М. А. Волошин.** Стихотворение «Как мне близок и понятен...» Краткие сведения о поэте. Непревзойденный мастер слова. Чудесное описание природы. Умение видеть природу, наблюдать и понимать её красоту. Единство человека и природы.

Практикум выразительного чтения. (1 урок)

6 класс 1. Введение (1 урок) Книга как духовное завещание одного поколения другому. Значимость чтения и изучения родной литературы для дальнейшего развития человека. Родная (русская) литература как способ познания жизни.

2. Русский фольклор (1 урок) Сказка «Два Ивана – солдатских сына». Воплощение в фольклорных произведениях национального характера, народных нравственных ценностей, прославление силы, справедливости, бескорыстного служения Отечеству.

3. Древнерусская литература (1 урок) «Подвиг юноши Кожемяки» из сказаний о Святославе. «Вечный сюжет» единоборства. Образное отражение жизни в древнерусской литературе.

4. Литературная сказка (1 урок).

Н.Д. Телешов. «Белая цапля». Назначение человека и его ответственность перед будущим. Нравственные проблемы, поставленные в сказке.

5. Литература XIX века (2 урока)

Н.Г. Гарин-Михайловский. «Детство Тёмы» (главы «Иванов», «Ябеда», «Экзамены»). Нравственное испытание. Предательство и муки совести героя. Преодоление героем собственных слабостей.

Поэтический образ Родины. И.С. Никитин. «Русь», «Сибирь!.. Напишешь это слово...»; М.Ю. Лермонтов. «Москва, Москва! люблю тебя, как сын...» (из поэмы «Сашка»); А.К. Толстой. «Край ты мой, родимый край». Автор и его отношение к родине в строках лирических стихов.

4. Литература XX века (7 уроков)

Ю. Вронский. «Юрьевская прорубь». Глава «Бунт Мартина». Формирование характера подростка. Настоящая дружба. Образ средневекового города. Нравственные уроки повести.

С. Радзиевская. «Болотные робинзоны». Главы «Где искать спасения?», «На Андриюшкин остров», «Война вокруг нас кружит...» (или другие по выбору учителя). Война и дети. Смелость, мужество героев, вера в человека, в его лучшие душевные качества.

А.Г. Алексин. «Самый счастливый день». Значение семьи.

А.В. Масс. «Сказка о черноокой принцессе», «Сочинение на тему: «Моя подруга» (по выбору учителя). Духовно-нравственная проблематика рассказов. Позиция автора.

Ю. Кузнецова. «Помощница ангела». Взаимопонимание детей и родителей. Доброта и дружба.

Сочинение «Нравственные уроки произведений современной литературы» (1 урок)

А.П. Гайдар. «Тимур и его команда». Тема дружбы, отношений взрослых и детей. **Сочинение «Нужны ли сейчас тимуровцы?» (1 урок)**

Стихи о прекрасном и неведомом. А. Блок «Ты помнишь, в нашей бухте сонной...», «Там неба осветлённый край...», «Снег да снег...»; Н. Гумилёв «Жираф», Д. Самойлов «Сказка», В. Берестов «Почему-то в детстве...»; В. Брюсов «Весенний дождь», Н.А. Заболоцкий «Утро», «Подмосковные рощи»; А. Твардовский «Есть обрыв, где я, играя...», «Я иду и радуюсь...», А. Вознесенский «Снег в сентябре». Поэтическое изображение родной природы и выражение авторского настроения, мирозерцания. Слияние с природой, эмоциональное состояние лирического героя.

Практикум выразительного чтения (1 урок)

7 класс 1. Введение (1 урок) Своеобразие курса родной русской литературы в 7 классе. Значение художественного произведения в культурном наследии России. Роль родного слова в формировании личности человека.

2. Русский фольклор (1 урок) Героические былины. «Добрыня и змей», «Алеша Попович и Тугарин Змеевич», «Святогор- богатырь».

3. Древнерусская литература (2 часа) «Моление Даниила Заточника» - памятник гражданственности, духовности и нравственности; «Повесть о горе-злосчастье». Тема трагической судьбы молодого поколения, старающегося порвать со старыми формами семейно-бытового уклада, домостроевской моралью. «Сказание о Борисе и Глебе». Тема добра и зла в произведениях древнерусской литературы.

4. Литература XVIII века (1 урок)

И.И. Дмитриев. Русская басня. Отражение пороков человека в баснях «Два веера», «Нищий и собака», «Три льва», «Отец с сыном». Аллегория как основное средство художественной выразительности в баснях.

5. Литература XIX века (3 урока)

И.А. Крылов. Русская басня. «Лягушки, просящие царя», «Обоз». Историческая основа басен.

И.С. Тургенев. «Бурмистр», влияние крепостного права на людей; «Певцы», роль таланта **А.И. Куприн.** «Изумруд». Сострадание к «братьям нашим меньшим». Сочинение по произведениям писателей, творчеству которых посвящен раздел (по выбору учителя) (1 урок) **4. Литература XX – XXI века (6 уроков)**

Ю.М. Нагибин. Основные вехи биографии Ю.М.Нагибина. Произведение писателя о великих людях России. «Маленькие рассказы о большой судьбе». Страницы биографии космонавта Юрия Алексеевича Гагарина (глава «Юрина война» и др. по выбору учителя) **В.О. Богомолов.** Краткие сведения о писателе-фронтовике. Рассказ «Рейс «Ласточки». Будни войны на страницах произведения. Подвиг речников.

Ю.Я. Яковлев. Тема памяти и связи поколений. Рассказ – притча «Семья Пешеходовых». Средства выразительности в произведении.

В.Н. Крупин. Краткие сведения о писателе. Тема детского сострадания на страницах произведения «Женя Касаткин».

С.А. Баруздин. Нравственность и чувство долга, активный и пассивный протест, истинная и ложная красота. Мой ровесник на страницах произведения «Тринадцать лет». **Е.В. Габова.** Рассказ «Не пускайте Рыжую на озеро». Образ героини произведения: красота внутренняя и внешняя.

Сочинение «Уроки жалости и скорби в русской литературе» (1 урок).

8 класс

1. Введение (1 урок) Своеобразие курса родной (русской) литературы в 8 классе. Значение художественного произведения в культурном наследии страны.

2. Устное народное творчество (2 урока) Фольклорные традиции в русской литературе. Народные песни в произведениях русской литературы. Роль народных песен («Как во городе было во Казани» и «Не шуми, мати зеленая дубравушка» и другие) в произведениях А.С. Пушкина: «Борис Годунов», «Дубровский», «Капитанская дочка», «Бахчисарайский фонтан» или Народные песни как средство раскрытия идейного содержания произведений А.С. Пушкина и Н.А. Некрасова (поэма «Кому на Руси жить хорошо». Фольклор в поэме – это пословицы, сказочные персонажи, загадки).

2. Древнерусская литература (2 урока) Рассказы русских летописей XII–XIV веков (по выбору учителя). Образное отражение жизни в древнерусской литературе. Жанр хождений в древнерусской литературе. Афанасий Никитин. Из «Хождения за три моря»; «Житие протопопа Аввакума, им самим написанное» - памятник литературы в форме путевых записей.

3. Литература XVIII века (2 урока)

Н.М. Карамзин. Повесть «Евгений и Юлия». Произведение «Евгений и Юлия» как оригинальная «русская истинная повесть». Система образов

4. Литература XIX века (4 урока)

Е.А. Баратынский. Стихотворения. Отражение мира чувств человека в стихотворении «Водопад». Звукопись.

А.С. Пушкин «Пиковая дама». Проблема «человек и судьба» в идейном содержании произведения. Система образов-персонажей, сочетание в них реального и символического планов, значение образа Петербурга.

Л.А. Чарская. Гимназистки. Рассказ «Тайна». Тема равнодушия и непонимания в рассказе. Ранимость души подростка.

А. Толстой. Слово о поэте. «Князь Михайло Репнин». Исторический рассказ о героическом поступке князя М. Репнина в эпоху Ивана Грозного. Теория литературы: лиро-эпические произведения, их своеобразие и виды (1 урок)

Сочинение «Глубина человеческих чувств и способы их выражения в литературе» (1 урок)

3. Литература XX века (1 урок)

Л. Романова. Рассказ «Мы приговариваем тебя к смерти». Одиночество подростков в современном мире.

Практикум выразительного чтения. Ю. Левитанский. «Диалог у новогодней ёлки», Б. Окуджава «Песенка о ночной Москве», А. Макаревич «Пока горит свеча». Мотив одиночества в лирике (1 урок)

Сочинение по произведениям писателей, творчеству которых посвящен раздел (по выбору учителя) (1 урок)

9 класс

1. Древнерусская литература (1 урок) Особенности развития древнерусской литературы. «Задонщина». Тема единения русской земли.

2. Русская литература XVIII века (2 урока)

Н.М. Карамзин. «История государства Российского» (фрагмент). «Уважение к минувшему» в исторической хронике. Русские баснописцы 18 века. В. К. Тредиаковский и А. П. Сумароков. Басня «Ворона и лиса».

2. Литература XIX века (2 урока)

А.Н. Апухтин. Стихотворение «День ли царит, тишина ли ночная...». Образ родной природы в стихах поэтов XIX в.

Л.Н. Толстой. «Народные рассказы» - подлинная энциклопедия народной жизни. Поиск встречи с Богом. Путь к душе. («Свечка», «Три старца», «Где любовь, там и Бог», «Кающийся грешник» и др.). Поэтика и проблематика. Язык. (Анализ рассказов по выбору). **3. Литература XX века** (3 урока)

В.В. Вересаев. «Загадка». Образ города как антитеза природному миру. Красота искусства.

Ю.П. Казаков. «Двое в декабре». Смысл названия рассказа. Душевная жизнь героев. Поэтика психологического параллелизма.

К.Д. Воробьёв. «Гуси-лебеди». Человек на войне. Любовь как высшая нравственная основа в человеке. Смысл названия рассказа. Письменная работа (ответ на проблемный вопрос). (1 урок)

3. Современная русская литература (4 урока)

А.И. Солженицын. Цикл «Крохотки» - многолетние раздумья автора о человеке, о природе, о проблемах современного общества и о судьбе России. Языковые средства философского цикла и их роль в раскрытии образа автора. (Анализ отдельных миниатюр цикла по выбору).

В.Г. Распутин. «Женский разговор». Проблема любви и целомудрия. Две героини, две судьбы.

В.Н. Крупин. Сборник миниатюр «Босиком по небу» (Крупинки). Традиции русской классической прозы в рассказах. Сюжет, композиция. Средства выражения авторской позиции. Психологический параллелизм как сюжетно-композиционный принцип. Красота вокруг нас. Умение замечать прекрасное. Главные герои, их портреты и характеры, мировоззрение (анализ миниатюр по выбору).

Захар Прилепин. «Белый квадрат». Нравственное взросление героя рассказа. Проблемы памяти, долга, ответственности, непреходящей человеческой жизни в изображении писателя.

Сочинение «Диалог поколений» по произведениям писателей, творчеству которых посвящен раздел (по выбору учителя) (1 урок).

Подведение итогов изучения курса «Родная (русская) литература».

2.2.2.4. Иностранный язык (Английский язык)

Данная программа ориентирована на обязательный минимум содержания, очерченный в Государственном образовательном стандарте основного общего образования по иностранному языку. Предметное содержание речи в стандарте определяется перечислением ситуаций в социально-бытовой, учебно-трудовой и социально-культурной сферах общения в рамках следующей тематики.

1. Мои друзья и я. Межличностные взаимоотношения в семье, с друзьями. Решение конфликтных ситуаций. Внешность и черты характера человека.

2. Досуг и увлечения. Спорт, музыка, чтение, музей, кино, театр. Молодежная мода. Карманные деньги. Покупки. Переписка. Путешествия и другие виды отдыха.

3. Здоровый образ жизни. Режим труда и отдыха, спорт, правильное питание, отказ от вредных привычек. Тело человека и забота о нем.

4. Школьное образование. Изучаемые предметы и отношение к ним. Школьная жизнь. Каникулы. Переписка с зарубежными сверстниками, международные обмены, школьное образование за рубежом.

5. Профессии в современном мире. Проблема выбора профессии. Роль иностранного языка в планах на будущее.

6. Вселенная и человек. Природа: флора и фауна. Проблемы экологии и защита окружающей среды. Климат, погода. Особенности проживания в городской/сельской местности.

7. Технический прогресс: достижения науки и техники, транспорт.

8. Средства массовой информации и коммуникации. Пресса, телевидение, радио, Интернет.

9. Родная страна и страны изучаемого языка. Географическое положение, столицы, крупные города, регионы, достопримечательности, культурные и исторические особенности, национальные праздники, знаменательные даты, традиции, обычаи, выдающиеся люди, их вклад в науку и мировую культуру.

Указанные сферы общения предлагаются учащимся на протяжении пяти лет обучения с определенной цикличностью. Тематика знакомых учебных ситуаций варьируется, расширяется, углубляется, однако на каждом новом этапе обучения учащиеся знакомятся с неизвестными им ранее учебными ситуациями.

Предлагаемые данной программой ситуации являются конкретной реализацией заданного стандартом содержания образования по английскому языку.

К учебникам "Rainbow English" 5-9, авторы: Афанасьева О.В., Михеева И.В., Бароновой К.М.

ПРЕДМЕТНОЕ СОДЕРЖАНИЕ РЕЧИ

Моя семья. Взаимоотношения в семье: между родителями и детьми, братьями и сёстрами. Конфликтные ситуации, их причины, возможные последствия, пути предотвращения и способы их решения. Причины недопонимания между детьми и родителями. Мирное решение семейных конфликтов (на примерах из художественной литературы). Советы психолога. Семья — старт для твоего будущего. Традиции проведения

семейных праздников. Идеальная семья (по мнению британцев).

Мои друзья. Лучший друг/подруга. Дружба между мальчиками и девочками. Как стать идеальным другом. Внешность и черты характера. Межличностные взаимоотношения с друзьями и в школе. Влияние родителей на выбор друзей. Межличностные конфликты между подростками: прямые угрозы и кибер-угрозы. Недопустимость унижения слабых (на примере отрывка из романа "Jane Eyre" by Charlotte Brontë). Проблемы подростков (выбор друзей, выбор школьных предметов, способов проведения досуга и т. д.) и пути их решения.

Свободное время. Досуг и увлечения (музыка, чтение; посещение театра, кинотеатра, музея, выставки, автошоу, рок-концерта; отдых на природе). Виды отдыха. Каникулы — время приключений и открытий: в городе, за городом, на море, в летнем лагере. Молодёжь и искусство: кино и телевидение в жизни подростка. Кумиры молодёжи в современном кино.

Молодёжная мода. Чтение в жизни современного подростка:

печатные и электронные книги. Любимые жанры литературы. Любимые писатели (мои и моих зарубежных сверстников): Agatha Christie, Mark Twain, Jack London, J. R. Tolkien, Lewis Carroll, Robert L. Stevenson, William Shakespeare, Joanne Rowling, Arthur Conan Doyle, Stephen King, Ray Bradbury. Зачем нам нужны библиотеки? Круг чтения моих одноклассников. Рассказ о любимой книге. Поход по магазинам. Карманные деньги. Денежные единицы Великобритании, США, России.

Доступные подростку способы заработать карманные деньги (на примере сверстников из англоговорящих стран).

Здоровый образ жизни. Режим труда и отдыха, занятия спортом, здоровое питание, отказ от вредных привычек, советы врача.

Спорт. Виды спорта. Спортивные игры. Спортивные соревнования. Любимые виды спорта, места для занятий спортом.

Из истории Олимпийских игр, выдающиеся спортсмены России. Всемирные юношеские игры в Москве.

Школа. Школьная жизнь. Правила поведения в школе. Изучаемые предметы и отношения к ним. Внеклассные мероприятия. Кружки. Школьная форма. Каникулы. Переписка с зарубежными сверстниками. Школьная жизнь зарубежных сверстников: типы школ, учебные предметы, взаимоотношения между учителями и учениками, между учащимися. Школьные друзья.

Выбор профессии. Мир профессий. Проблема выбора профессии (на примере Великобритании и России). Популярные современные профессии. Роль иностранного (английского) языка в планах на будущее. Русский язык как язык международного общения. Пути получения образования. Умение составлять резюме.

Путешествия. Путешествия по России и странам изучаемого языка. Путешествие как способ познать мир. Из истории путешествий: факты из жизни великих путешественников прошлого (Марко Поло, Афанасия Никитина, Джеймса Кука, Витуса Беринга), знакомство с

путешественниками наших дней (Жак Кусто, Дмитрий и Матвей Шпаро), трагедия «Титаника». Происхождение географических названий. Возможности отдыха молодых людей, впечатления. Готовность к неожиданностям, присутствие духа (на материале рассказа “The Last Inch” by James Aldridge). Транспорт. Виды транспорта вчера и сегодня. Карта мира. Карта города, ориентация в городе. Организованный и самостоятельный туризм: маршруты, агентства, перелёты, сборы. Советы путешественнику: поведение в аэропорту, самолёте; заполнение декларации и других дорожных документов.

Окружающий мир. Природа: растения и животные. Погода. Природные стихийные бедствия: землетрясение, ураган, торнадо, извержение вулкана, цунами, наводнение, засуха, лесные пожары. Выживание в условиях природных катаклизмов. Поведение человека в экстремальных ситуациях: работаспасателей. Удивительные природные места в России и англоговорящих странах: Kingdom of Birds (New Zealand), Lake District (Great Britain), Hot and Dangerous (Australia), Niagara Falls (the USA), Chukotka/Lake Baikal/St Petersburg/ Veliky Novgorod/Sochi (Russia). Информация о мировых «чемпионах» (самое глубокое место на Земле, самая высокая точка в мире и т. д.). Проблемы экологии. Агрессивное воздействие человека на экологию Земли: глобальное потепление, изменение климата, рост численности населения, кислотные дожди, генная инженерия и т. д. Защита окружающей среды.

Переработка промышленных и бытовых отходов, соблюдение чистоты в доме и на улице, в городе и за городом, экономия потребляемой энергии и воды. «Умный» дом. Совместные усилия по наведению чистоты в своём городе/районе/округе.

Жизнь в городе/сельской местности. Естественная и созданная человеком среда обитания. Экология родного региона.

Средства массовой информации. Роль средств массовой информации в жизни общества. Средства массовой информации:

пресса, телевидение, радио, Интернет. Универсальность радио как наиболее доступного средства массовой информации. Телевидение — способ увидеть весь мир. Телевизионные жанры.

Любимые телепередачи. Пресса как источник информации:

газеты (центральные и местные, ежедневные и воскресные, таблоиды и молодёжные журналы). Любимые печатные издания моей семьи, любимые рубрики в газетах, журналах и т. п. Профессия — репортёр. Роль Интернета в жизни современного человека. Малоизвестные факты из истории изобретения Интернета. Возможности и опасности Всемирной паутины.

Страны изучаемого языка и родная страна. Страны, столицы, крупные города. Англоязычные страны и родная страна.

Государственные символы: флаги и гербы основных англоязычных стран, России и регионов. Знание языков и истории других народов — ключ к взаимопониманию. Географическое положение. Основные географические и некоторые исторические данные о Великобритании, США и России. Климат и погода в Великобритании, Австралии, Канаде и России. Шкалы температур (по Цельсию и Фаренгейту). Население: национальности и народы, языки, на которых они говорят.

Достопримечательности столиц и крупных городов мира. Культурные особенности: праздники и народные приметы англоговорящих стран и России, памятные даты, исторические события, традиции и обычаи. Выдающиеся люди и их вклад в науку и мировую культуру: известные люди из разных стран, добившиеся в жизни успеха собственным трудом. Выдающиеся люди России и их вклад в мировую культуру.

К учебникам "Enjoy English" 5-9, авторы: Биболетова М.З., Трубанева Н.Н.

1.1. ПРЕДМЕТНОЕ СОДЕРЖАНИЕ РЕЧИ

Моя семья. Взаимоотношения в семье: между родителями и детьми, братьями и сёстрами¹. Конфликтные ситуации, их причины, возможные последствия, пути предотвращения и способы их решения. Причины недопонимания между детьми и родителями. Мирное решение семейных конфликтов (на примерах из художественной литературы). Советы

психоло- га. Семья — старт для твоего будущего. Традиции проведения семейных праздников. Идеальная семья (по мнению британ- цев).

Мои друзья. Лучший друг/подруга. Дружба между мальчи- ками и девочками. Как стать идеальным другом. Внешность и черты характера. Межличностные взаимоотношения с друзь- ями и в школе. Влияние родителей на выбор друзей. Межлич- ностные конфликты между подростками: прямые угрозы и кибер-угрозы. Недопустимость унижения слабых (на примере отрывка из романа “Jane Eyre” by Charlotte Brontë). Проблемы подростков (выбор друзей, выбор школьных предметов, спосо- бов проведения досуга и т. д.) и пути их решения.

Свободное время. Досуг и увлечения (музыка, чтение; посе- щение театра, кинотеатра, музея, выставки, автошоу, рок-кон- церта; отдых на природе). Виды отдыха. Каникулы — время приключений и открытий: в городе, за городом, на море, в летнем лагере. Молодёжь и искусство: кино и телевидение в жизни подростка. Кумиры молодёжи в современном кино. Молодёжная мода. Чтение в жизни современного подростка: печатные и электронные книги. Любимые жанры литерату- ры. Любимые писатели (мои и моих зарубежных сверстни- ков): Agatha Christie, Mark Twain, Jack London, J. R. Tolkien, Lewis Carroll, Robert L. Stevenson, William Shakespeare, Joanne Rowling, Arthur Conan Doyle, Stephen King, Ray Bradbury. За- чем нам нужны библиотеки? Круг чтения моих однокласни- ков. Рассказ о любимой книге. Поход по магазинам. Карманные деньги. Денежные единицы Великобритании, США, России. Доступные подростку способы заработать карманные деньги (на примере сверстников из англоговорящих стран).

Здоровый образ жизни. Режим труда и отдыха, занятия спортом, здоровое питание, отказ от вредных привычек, сове- ты врача.

Спорт. Виды спорта. Спортивные игры. Спортивные соревно- вания. Любимые виды спорта, места для занятий спортом. Из истории Олимпийских игр, выдающиеся спортсмены России. Всемирные юношеские игры в Москве.

Школа. Школьная жизнь. Правила поведения в школе. Изу- чаемые предметы и отношения к ним. Внеклассные мероприятия. Кружки. Школьная форма. Каникулы. Переписка с зару- бежными сверстниками. Школьная жизнь зарубежных свер- стников: типы школ, учебные предметы, взаимоотношения между учителями и учениками, между учащимися. Школьные друзья.

Выбор профессии. Мир профессий. Проблема выбора профес- сии (на примере Великобритании и России). Популярные со- временные профессии. Роль иностранного (английского) языка в планах на будущее. Русский язык как язык международного общения. Пути получения образования. Умение составлять резюме.

Путешествия. Путешествия по России и странам изучаемого языка. Путешествие как способ познать мир. Из истории путешествий: факты из жизни великих путешественников прошлого (Марко Поло, Афанасия Никитина, Джеймса Кука, Витуса Беринга), знакомство с путешественниками наших дней (Жак Кусто, Дмитрий и Матвей Шпаро), трагедия

«Титаника». Происхождение географических названий. Воз- можности отдыха молодых людей, впечатления. Готовность к неожиданностям, присутствие духа (на материале расска- за “The Last Inch” by James Aldridge). Транспорт. Виды транспорта вчера и сегодня. Карта мира. Карта города, ориентация в городе. Организованный и самостоятельный туризм: маршруты, агентства, перелёты, сборы. Советы путешественнику: поведение в аэропорту, самолёте; запол- нение декларации и других дорожных документов.

Окружающий мир. Природа: растения и животные. Погода. Природные стихийные бедствия: землетрясение, ураган, торнадо, извержение вулкана, цунами, наводнение, засуха, лесные пожары. Выживание в условиях природных катаклиз- мов. Поведение человека в экстремальных ситуациях: работа спасателей. Удивительные природные места в России и ан- глоговорящих странах: Kingdom of Birds (New Zealand), Lake District (Great Britain), Hot and Dangerous (Australia), Niagara Falls (the USA), Chukotka/Lake Baikal/St Petersburg/ Veliky Novgorod/Sochi (Russia). Информация о мировых «чем- пионах» (самое глубокое место на Земле, самая высокая точка в мире и т. д.). Проблемы экологии. Агрессивное воз- действие

человека на экологию Земли: глобальное потепление, изменение климата, рост численности населения, кислотные дожди, геновая инженерия и т. д. Защита окружающей среды. Переработка промышленных и бытовых отходов, соблюдение чистоты в доме и на улице, в городе и за городом, экономия потребляемой энергии и воды. «Умный» дом. Совместные усилия по наведению чистоты в своём городе/районе/округе. Жизнь в городе/сельской местности. Естественная и созданная человеком среда обитания. Экология родного региона.

Средства массовой информации. Роль средств массовой информации в жизни общества. Средства массовой информации: пресса, телевидение, радио, Интернет. Универсальность радио как наиболее доступного средства массовой информации. Телевидение — способ увидеть весь мир. Телевизионные жанры. Любимые телепередачи. Пресса как источник информации: газеты (центральные и местные, ежедневные и воскресные, таблоиды и молодёжные журналы). Любимые печатные издания моей семьи, любимые рубрики в газетах, журналах и т. п. Профессия — репортёр. Роль Интернета в жизни современного человека. Малоизвестные факты из истории изобретения Интернета. Возможности и опасности Всемирной паутины.

Страны изучаемого языка и родная страна. Страны, столицы, крупные города. Англоязычные страны и родная страна. Государственные символы: флаги и гербы основных англоязычных стран, России и регионов. Знание языков и истории других народов — ключ к взаимопониманию. Географическое положение. Основные географические и некоторые исторические данные о Великобритании, США и России. Климат и погода в Великобритании, Австралии, Канаде и России. Шкалы температур (по Цельсию и Фаренгейту). Население: национальности и народы, языки, на которых они говорят. Достопримечательности столиц и крупных городов мира. Культурные особенности: праздники и народные приметы англоговорящих стран и России, памятные даты, исторические события, традиции и обычаи. Выдающиеся люди и их вклад в науку и мировую культуру: известные люди из разных стран, добившиеся в жизни успеха собственным трудом. Выдающиеся люди России и их вклад в мировую культуру.

2.2.2.5. ИСТОРИЯ

Структура и последовательность изучения курсов.

Класс	Разделы курсов	Количество учебных часов
5	Всеобщая история. История Древнего мира	68
6	Всеобщая история. История Средних веков История России. От Руси к Российскому государству	23 45
7	Всеобщая история. Новая история. XVI—XVII вв. История России. Россия в XVI—XVII вв.: от великого княжества к царству	23 45
8	Всеобщая история. Новая история. XVIII в. История России. Россия в конце XVII—XVIII вв.: от царства к империи	23 45
9	Всеобщая история. Новая история. XIX — начало XX в. История России. Российская империя в XIX — начале XX в.	23 45
9	Модуль "Введение в Новейшую историю"	14

5 КЛАСС

ИСТОРИЯ ДРЕВНЕГО МИРА (68 ч)

Введение (2 ч). Что изучает история. Источники исторических знаний. Специальные (вспомогательные) исторические дисциплины. Историческая хронология (счет лет «до н. э.» и «н. э.»). Историческая карта.

ПЕРВОБЫТНОСТЬ (4 ч)

Происхождение, расселение и эволюция древнейшего человека. Условия жизни и занятия первобытных людей. Овладение огнем. Появление человека разумного. Охота и собирательство. Присваивающее хозяйство. Род и родовые отношения.

Древнейшие земледельцы и скотоводы: трудовая деятельность, изобретения. Появление ремесел. Производящее хозяйство. Развитие обмена и торговли. Переход от родовой к соседской общине. Появление знати. Представления об окружающем мире, верования первобытных людей. Искусство первобытных людей.

Разложение первобытнообщинных отношений. На пороге цивилизации.

ДРЕВНИЙ МИР (62 ч)

Понятие и хронологические рамки истории Древнего мира. Карта Древнего мира.

Древний Восток (20 ч)

Понятие «Древний Восток». Карта Древневосточного мира.

Древний Египет (7 ч)

Природа Египта. Условия жизни и занятия древних египтян. Возникновение государственной власти. Объединение Египта. Управление государством (фараон, вельможи, чиновники). Положение и повинности населения. Развитие земледелия, скотоводства, ремесел. Рабы.

Отношения Египта с соседними народами. Египетское войско. Завоевательные походы фараонов; Тутмос III. Могущество Египта при Рамсесе II.

Религиозные верования египтян. Боги Древнего Египта. Храмы и жрецы. Пирамиды и гробницы. Фараон-реформатор Эхнатон. Познания древних египтян (астрономия, математика, медицина). Письменность (иероглифы, папирус). Открытие Ж. Ф. Шампольона. Искусство Древнего Египта (архитектура, рельефы, фрески).

Древние цивилизации Месопотамии (4 ч)

Природные условия Месопотамии (Междуречья). Занятия населения. Древнейшие города-государства. Создание единого государства. Письменность. Мифы и сказания.

Древний Вавилон. Царь Хаммурапи и его законы.

Ассирия. Завоевания ассирийцев. Создание сильной державы. Культурные сокровища Ниневии. Гибель империи.

Усиление Нововавилонского царства. Легендарные памятники города Вавилона.

Восточное Средиземноморье в древности (2 ч)

Природные условия, их влияние на занятия жителей. Финикия: развитие ремесел, караванной и морской торговли. Города-государства. Финикийская колонизация. Финикийский алфавит. Палестина и ее население. Возникновение Израильского государства. Царь Соломон. Религиозные верования. Ветхозаветные предания.

Персидская держава (2 ч)

Завоевания персов. Государство Ахеменидов. Великие цари: Кир II Великий, Дарий I. Расширение территории державы. Государственное устройство. Центр и сатрапии, управление империей. Религия персов.

Древняя Индия (2 ч)

Природные условия Древней Индии. Занятия населения. Древнейшие города-государства. Приход ариев в Северную Индию. Держава Маурьев. Государство Гуптов. Общественное устройство, варны. Религиозные верования древних индийцев. Легенды и сказания. Возникновение и распространение буддизма. Культурное наследие Древней Индии (эпос и литература, художественная культура, научное познание).

Древний Китай (3 ч)

Природные условия Древнего Китая. Хозяйственная деятельность и условия жизни населения. Древнейшие царства. Создание объединенной империи. Цинь Шихуанди. Возведение Великой Китайской стены. Правление династии Хань. Жизнь в империи: правители и подданные, положение различных групп населения. Развитие ремесел и торговли. Великий шелковый путь. Религиозно-философские учения. Конфуций. Научные знания и изобретения древних китайцев. Храмы.

Древняя Греция. Эллинизм (20 ч)

Древнейшая Греция (4 ч)

Природные условия Древней Греции. Занятия населения. Древнейшие государства на Крите. Расцвет и гибель Мinoйской цивилизации. Государства Ахейской Греции (Микены, Тиринф). Троянская война. Вторжение дорийских племен. Поэмы Гомера «Илиада», «Одиссея».

Греческие полисы (10 ч)

Подъем хозяйственной жизни после «темных веков». Развитие земледелия и ремесла. Становление полисов, их политическое устройство. Аристократия и демос. Великая греческая колонизация. Метрополии и колонии.

Афины: утверждение демократии. Законы Солона. Реформы Клисфена, их значение. Спарта: основные группы населения, политическое устройство. Организация военного дела. Спартакское воспитание.

Греко-персидские войны. Причины войн. Походы персов на Грецию. Битва при Марафоне, ее значение. Усиление афинского могущества; Фемистокл. Битва при Фермопилах. Захват персами Аттики. Победы греков в Саламинском сражении, при Платеях и Микале. Итоги греко-персидских войн.

Возвышение Афинского государства. Афины при Перикле. Хозяйственная жизнь. Развитие рабовладения. Пелопоннесская война: причины, участники, итоги. Упадок Эллады.

Культура Древней Греции (3 ч)

Религия древних греков; пантеон богов. Храмы и жрецы. Развитие наук. Греческая философия. Школа и образование. Литература. Греческое искусство: архитектура, скульптура. Повседневная жизнь и быт древних греков. Досуг (театр, спортивные состязания). Общегреческие игры в Олимпии.

Македонские завоевания. Эллинизм (3 ч)

Возвышение Македонии. Политика Филиппа II. Главенство Македонии над греческими полисами. Коринфский союз. Александр Македонский и его завоевания на Востоке. Распад державы Александра Македонского. Эллинистические государства Востока. Культура эллинистического мира. Александрия Египетская.

Древний Рим (20 ч)

Возникновение Римского государства (3 ч)

Природа и население Апеннинского полуострова в древности. Этруссские города-государства. Наследие этрусков. Легенды об основании Рима. Рим эпохи царей. Республика римских граждан. Патриции и плебеи. Управление и законы. Римское войско. Верования древних римлян. Боги. Жрецы. Завоевание Римом Италии.

Римские завоевания в Средиземноморье (3 ч)

Войны Рима с Карфагеном. Ганнибал; битва при Каннах. Поражение Карфагена. Установление господства Рима в Средиземноморье. Римские провинции.

Поздняя Римская республика. Гражданские войны (5 ч)

Подъем сельского хозяйства. Латифундии. Рабство. Борьба за аграрную реформу. Деятельность братьев Гракхов: проекты реформ, мероприятия, итоги. Гражданская война и установление диктатуры Суллы. Восстание Спартака. Участие армии в гражданских войнах. Первый триумvirат. Гай Юлий Цезарь: путь к власти, диктатура. Борьба между наследниками Цезаря. Победа Октавиана.

Расцвет и падение Римской империи (6 ч)

Установление императорской власти. Октавиан Август. Императоры Рима: завоеватели и правители. Римская империя: территория, управление. Римское гражданство. Повседневная

жизнь в столице и провинциях. Возникновение и распространение христианства. Император Константин I, перенос столицы в Константинополь. Разделение Римской империи на Западную и Восточную части. Начало Великого переселения народов. Рим и варвары. Падение Западной Римской империи.

Культура Древнего Рима (3 ч)

Римская литература, золотой век поэзии. Ораторское искусство; Цицерон. Развитие наук. Римские историки. Искусство Древнего Рима: архитектура, скульптура. Пантеон.

Обобщение (2 ч). Историческое и культурное наследие цивилизаций Древнего мира.

6 КЛАСС

ВСЕОБЩАЯ ИСТОРИЯ. ИСТОРИЯ СРЕДНИХ ВЕКОВ (23 ч)

Введение (1 ч). Средние века: понятие, хронологические рамки и периодизация Средневековья.

Народы Европы в раннее Средневековье (4 ч)

Падение Западной Римской империи и образование варварских королевств. Завоевание франками Галлии. Хлодвиг. Усиление королевской власти. Салическая правда. Принятие франками христианства.

Франкское государство в VIII—IX вв. Усиление власти майордомов. Карл Мартелл и его военная реформа. Завоевания Карла Великого. Управление империей. «Каролингское возрождение». Верденский раздел, его причины и значение.

Образование государств во Франции, Германии, Италии. Священная Римская империя. Британия и Ирландия в раннее Средневековье. Норманны: общественный строй, завоевания. Ранние славянские государства. Возникновение Венгерского королевства. Христианизация Европы. Светские правители и папы.

Византийская империя в VI—XI вв. (2 ч)

Территория, население империи ромеев. Византийские императоры; Юстиниан. Кодификация законов. Внешняя политика Византии. Византия и славяне. Власть императора и церковь. Церковные соборы. Культура Византии. Образование и книжное дело. Художественная культура (архитектура, мозаика, фреска, иконопись).

Арабы в VI—XI вв. (2 ч)

Природные условия Аравийского полуострова. Основные занятия арабов. Традиционные верования. Пророк Мухаммад и возникновение ислама. Хиджра. Победа новой веры. Коран. Завоевания арабов. Арабский халифат, его расцвет и распад. Культура исламского мира. Образование и наука. Роль арабского языка. Расцвет литературы и искусства. Архитектура.

Средневековое европейское общество (3 ч)

Аграрное производство. Натуральное хозяйство. Феодалное землевладение. Знать и рыцарство: социальный статус, образ жизни. Замок сеньора. Куртуазная культура. Крестьянство: зависимость от сеньора, повинности, условия жизни. Крестьянская община.

Города — центры ремесла, торговли, культуры. Население городов. Цехи и гильдии. Городское управление. Борьба городов за самоуправление. Средневековые города-республики. Развитие торговли. Ярмарки. Торговые пути в Средиземноморье и на Балтике. Ганза. Облик средневековых городов. Образ жизни и быт горожан.

Церковь и духовенство. Разделение христианства на католицизм и православие. Борьба пап за независимость церкви от светской власти. Крестовые походы: цели, участники, итоги. Духовно-рыцарские ордены. Ереси: причины возникновения и распространения. Преследование еретиков.

Государства Европы в XII—XV вв. (4 ч)

Усиление королевской власти в странах Западной Европы. Сословно-представительная монархия. Образование централизованных государств в Англии, Франции. Столетняя война; Ж. Д'Арк. Священная Римская империя в XII—XV вв. Польско-литовское государство в XIV—XV вв. Реконкиста и образование централизованных государств на Пиренейском полуострове. Итальянские государства в XII—XV вв. Развитие экономики в европейских

странах в период зрелого Средневековья. Обострение социальных противоречий в XIV в. (Жакерия, восстание Уота Тайлера). Гуситское движение в Чехии.

Византийская империя и славянские государства в XII—XV вв. Экспансия турок-османов. Османские завоевания на Балканах. Падение Константинополя.

Культура средневековой Европы (2 ч)

Представления средневекового человека о мире. Место религии в жизни человека и общества. Образование: школы и университеты. Сословный характер культуры. Средневековый эпос. Рыцарская литература. Городской и крестьянский фольклор. Романский и готический стили в художественной культуре. Развитие знаний о природе и человеке. Гуманизм. Раннее Возрождение: художники и их творения. Изобретение европейского книгопечатания; И. Гутенберг.

Страны Востока в Средние века (3 ч)

Османская империя: завоевания турок-османов (Балканы, падение Византии), управление империей, положение покоренных народов. Монгольская держава: общественный строй монгольских племен, завоевания Чингисхана и его потомков, управление подчиненными территориями. Китай: империи, правители и подданные, борьба против завоевателей. Япония в Средние века: образование государства, власть императоров и управление сегунов. Индия: раздробленность индийских княжеств, вторжение мусульман, Делийский султанат.

Культура народов Востока. Литература. Архитектура. Традиционные искусства и ремесла.

Государства доколумбовой Америки в Средние века (1 ч)

Цивилизации майя, ацтеков и инков: общественный строй, религиозные верования, культура. Появление европейских завоевателей.

Обобщение (1 ч). Историческое и культурное наследие Средних веков.

ИСТОРИЯ РОССИИ. ОТ РУСИ К РОССИЙСКОМУ ГОСУДАРСТВУ (45 ч)

Введение (1 ч). Роль и место России в мировой истории. Проблемы периодизации российской истории. Источники по истории России.

Народы и государства на территории нашей страны в древности. Восточная Европа в середине I тыс. н. э. (5 ч)

Заселение территории нашей страны человеком. Палеолитическое искусство. Петроглифы Беломорья и Онежского озера. Особенности перехода от присваивающего хозяйства к производящему. Ареалы древнейшего земледелия и скотоводства. Появление металлических орудий и их влияние на первобытное общество. Центры древнейшей металлургии. Кочевые общества евразийских степей в эпоху бронзы и раннем железном веке. Степь и ее роль в распространении культурных взаимовлияний. Появление первого в мире колесного транспорта.

Народы, проживавшие на этой территории до середины I тыс. до н. э. Скифы и скифская культура. Античные города-государства Северного Причерноморья. Боспорское царство. Пантикапей. Античный Херсонес. Скифское царство в Крыму. Дербент.

Великое переселение народов. Миграция готов. Нашествие гуннов. Вопрос о славянской прародине и происхождении славян. Расселение славян, их разделение на три ветви — восточных, западных и южных. Славянские общности Восточной Европы. Их соседи — балты и финно-угры. Хозяйство восточных славян, их общественный строй и политическая организация. Возникновение княжеской власти. Традиционные верования.

Страны и народы Восточной Европы, Сибири и Дальнего Востока. Тюркский каганат. Хазарский каганат. Волжская Булгария.

Русь в IX — начале XII в. (13 ч)

Образование государства Русь. Исторические условия складывания русской государственности: природно-климатический фактор и политические процессы в Европе в конце I тыс. н. э. Формирование новой политической и этнической карты континента.

Первые известия о Руси. Проблема образования государства Русь. Скандинавы на Руси. Начало династии Рюриковичей.

Формирование территории государства Русь. Дань и полюдье. Первые русские князья. Отношения с Византийской империей, странами Центральной, Западной и Северной Европы, кочевниками европейских степей. Русь в международной торговле. Путь «из варяг в греки». Волжский торговый путь. Языческий пантеон.

Принятие христианства и его значение. Византийское наследие на Руси.

Русь в конце X — начале XII в. Территория и население государства Русь/Русская земля. Крупнейшие города Руси. Новгород как центр освоения Севера Восточной Европы, колонизация Русской равнины. Территориально-политическая структура Руси, волости. Органы власти: князь, посадник, тысяцкий, вече. Внутриполитическое развитие. Борьба за власть между сыновьями Владимира Святого. Ярослав Мудрый. Русь при Ярославичах. Владимир Мономах. Русская церковь.

Общественный строй Руси: дискуссии в исторической науке. Князья, дружина. Духовенство. Городское население. Купцы. Категории рядового и зависимого населения. Древнерусское право: Русская Правда, церковные уставы.

Русь в социально-политическом контексте Евразии. Внешняя политика и международные связи: отношения с Византией, печенегами, половцами (Дешт-и-Кипчак), странами Центральной, Западной и Северной Европы. Херсонес в культурных контактах Руси и Византии.

Культурное пространство. Русь в общеевропейском культурном контексте. Картина мира средневекового человека. Повседневная жизнь, сельский и городской быт. Положение женщины. Дети и их воспитание. Календарь и хронология.

Культура Руси. Формирование единого культурного пространства. Кирилло-мефодиевская традиция на Руси. Письменность. Распространение грамотности, берестяные грамоты. «Новгородская псалтирь». «Остромирово Евангелие». Появление древнерусской литературы. «Слово о Законе и Благодати».

Произведения летописного жанра. «Повесть временных лет». Первые русские жития. Произведения Владимира Мономаха. Иконопись. Искусство книги. Архитектура. Начало храмового строительства: Десятинная церковь, София Киевская, София Новгородская. Материальная культура. Ремесло. Военное дело и оружие.

Русь в середине XII — начале XIII в. (6 ч)

Формирование системы земель — самостоятельных государств. Важнейшие земли, управляемые ветвями княжеского рода Рюриковичей: Черниговская, Смоленская, Галицкая, Волынская, Суздальская. Земли, имевшие особый статус: Киевская и Новгородская. Эволюция общественного строя и права; внешняя политика русских земель.

Формирование региональных центров культуры: летописание и памятники литературы: Киево-Печерский патерик, моление Даниила Заточника, «Слово о полку Игореве». Белокаменные храмы Северо-Восточной Руси: Успенский собор во Владимире, церковь Покрова на Нерли, Георгиевский собор Юрьева-Польского.

Русские земли и их соседи в середине XIII — XIV в. (10 ч)

Возникновение Монгольской империи. Завоевания Чингисхана и его потомков. Походы Батые на Восточную Европу. Возникновение Золотой Орды. Судьбы русских земель после монгольского нашествия. Система зависимости русских земель от ордынских ханов (так называемое ордынское иго).

Южные и западные русские земли. Возникновение Литовского государства и включение в его состав части русских земель. Северо-западные земли: Новгородская и Псковская. Политический строй Новгорода и Пскова. Роль вече и князя. Новгород и немецкая Ганза.

Ордена крестоносцев и борьба с их экспансией на западных границах Руси. Александр Невский. Взаимоотношения с Ордой. Княжества Северо-Восточной Руси. Борьба за великое княжение Владимирское. Противостояние Твери и Москвы. Усиление Московского княжества. Дмитрий Донской. Куликовская битва. Закрепление первенствующего положения московских князей.

Перенос митрополичьей кафедры в Москву. Роль Православной церкви в ордынский период русской истории. Святитель Алексей Московский и преподобный Сергий Радонежский.

Народы и государства степной зоны Восточной Европы и Сибири в XIII—XV вв. Золотая орда: государственный строй, население, экономика, культура. Города и кочевые степи. Принятие ислама. Ослабление государства во второй половине XIV в., нашествие Тимура.

Распад Золотой Орды, образование татарских ханств. Казанское ханство. Сибирское ханство. Астраханское ханство. Ногайская Орда. Крымское ханство. Касимовское ханство. Народы Северного Кавказа. Итальянские фактории Причерноморья (Каффа, Тана, Солдайя и др.) и их роль в системе торговых и политических связей Руси с Западом и Востоком. Культурное пространство. Изменения в представлениях о картине мира в Евразии в связи с завершением монгольских завоеваний.

Культурное взаимодействие цивилизаций. Межкультурные связи и коммуникации (взаимодействие и взаимовлияние русской культуры и культур народов Евразии). Летописание. Литературные памятники Куликовского цикла. Жития. Епифаний Премудрый. Архитектура. Каменные соборы Кремля. Изобразительное искусство. Феофан Грек. Андрей Рублев.

Формирование единого Русского государства в XV в. (8 ч)

Борьба за русские земли между Литовским и Московским государствами. Объединение русских земель вокруг Москвы. Междоусобная война в Московском княжестве второй четверти XV в. Василий Темный. Новгород и Псков в XV в.: политический строй, отношения с Москвой, Ливонским орденом, Ганзой, Великим княжеством Литовским. Падение Византии и рост церковно-политической роли Москвы в православном мире. Теория «Москва — третий Рим». Иван III. Присоединение Новгорода и Твери. Ликвидация зависимости от Орды. Расширение международных связей Московского государства. Принятие общерусского Судебника. Формирование аппарата управления единого государства. Перемены в устройстве двора великого князя: новая государственная символика; царский титул и регалии; дворцовое и церковное строительство. Московский Кремль.

Культурное пространство. Изменения восприятия мира. Сакрализация великокняжеской власти. Флорентийская уния. Установление автокефалии Русской церкви. Внутрицерковная борьба (иосифляне и нестяжатели). Ереси. Геннадиевская Библия. Развитие культуры единого Русского государства. Летописание: общерусское и региональное. Житийная литература. «Хождение за три моря» Афанасия Никитина. Архитектура. Русская икона как феномен мирового искусства. Повседневная жизнь горожан и сельских жителей в древнерусский и раннемосковский периоды.

Наш край с древнейших времен до конца XV в.

Обобщение (2 ч).

7 КЛАСС

ВСЕОБЩАЯ ИСТОРИЯ. ИСТОРИЯ НОВОГО ВРЕМЕНИ. КОНЕЦ XV — XVII в. (23 ч)

Введение (1 ч). Понятие «Новое время». Хронологические рамки и периодизация истории Нового времени.

Великие географические открытия (2 ч)

Предпосылки Великих географических открытий. Поиски европейцами морских путей в страны Востока. Экспедиции Колумба. Тордесильясский договор 1494 г. Открытие Васко да Гамой морского пути в Индию. Кругосветное плавание Магеллана. Плавания Тасмана и открытие Австралии. Завоевания конкистадоров в Центральной и Южной Америке (Ф. Кортес, Ф. Писарро). Европейцы в Северной Америке. Поиски северо-восточного морского пути в Китай и Индию. Политические, экономические и культурные последствия Великих географических открытий конца XV — XVI в.

Изменения в европейском обществе в XVI—XVII вв. (2 ч)

Развитие техники, горного дела, производства металлов. Появление мануфактур. Возникновение капиталистических отношений. Распространение наемного труда в деревне. Расширение внутреннего и мирового рынков. Изменения в сословной структуре общества, появление новых социальных групп. Повседневная жизнь обитателей городов и деревень.

Реформация и контрреформация в Европе (2 ч)

Причины Реформации. Начало Реформации в Германии; М. Лютер. Развертывание Реформации и Крестьянская война в Германии. Распространение протестантизма в Европе. Кальвинизм. Религиозные войны. Борьба католической церкви против реформационного движения. Контрреформация. Инквизиция.

Государства Европы в XVI—XVII вв. (7 ч)

Абсолютизм и сословное представительство. Преодоление раздробленности. Борьба за колониальные владения. Начало формирования колониальных империй.

Испания под властью потомков католических королей. Внутренняя и внешняя политика испанских Габсбургов. Национально-освободительное движение в Нидерландах: цели, участники, формы борьбы. Итоги и значение Нидерландской революции.

Франция: путь к абсолютизму. Королевская власть и централизация управления страной. Католики и гугеноты. Религиозные войны. Генрих IV. Нантский эдикт 1598 г. Людовик XIII и кардинал Ришелье. Фронда. Французский абсолютизм при Людовике XIV.

Англия. Развитие капиталистического предпринимательства в городах и деревнях. Огораживания. Укрепление королевской власти при Тюдорах. Генрих VIII и королевская реформация. «Золотой век» Елизаветы I.

Английская революция середины XVII в. Причины, участники, этапы революции. Размежевание в революционном лагере. О. Кромвель. Итоги и значение революции. Реставрация Стюартов. Славная революция. Становление английской парламентской монархии.

Страны Центральной, Южной и Юго-Восточной Европы. В мире империй и вне его. Германские государства. Итальянские земли. Положение славянских народов. Образование Речи Посполитой.

Международные отношения в XVI—XVII вв. (2 ч)

Борьба за первенство, военные конфликты между европейскими державами. Столкновение интересов в приобретении колониальных владений и господстве на торговых путях. Противостояние османской экспансии в Европе. Образование державы австрийских Габсбургов. Тридцатилетняя война. Вестфальский мир.

Европейская культура в раннее Новое время (3 ч)

Высокое Возрождение в Италии: художники и их произведения. Северное Возрождение. Мир человека в литературе раннего Нового времени. М. Сервантес. У. Шекспир. Стили художественной культуры (барокко, классицизм). Французский театр эпохи классицизма. Развитие науки: переворот в естествознании, возникновение новой картины мира. Выдающиеся ученые и их открытия (Н. Коперник, И. Ньютон). Утверждение рационализма.

Страны Востока в XVI—XVII вв. (3 ч)

Османская империя: на вершине могущества. Сулейман I Великолепный: завоеватель, законодатель. Управление многонациональной империей. Османская армия. Индия при Великих Моголах. Начало проникновения европейцев. Ост-Индские компании. Китай в эпоху Мин. Экономическая и социальная политика государства. Утверждение маньчжурской династии Цин. Япония: борьба знатных кланов за власть, установление сегуната Токугава, укрепление централизованного государства. «Закрытие» страны для иностранцев. Культура и искусство стран Востока в XVI—XVII вв.

Обобщение (1 ч). Историческое и культурное наследие Раннего Нового времени.

ИСТОРИЯ РОССИИ. РОССИЯ В XVI—XVII вв.: ОТ ВЕЛИКОГО КНЯЖЕСТВА К ЦАРСТВУ (45 ч)

Россия в XVI в. (13 ч)

Завершение объединения русских земель. Княжение Василия III. Завершение объединения русских земель вокруг Москвы: присоединение Псковской, Смоленской, Рязанской земель. Отмирание удельной системы. Укрепление великокняжеской власти. Внешняя политика Московского княжества в первой трети XVI в.: война с Великим княжеством Литовским, отношения с Крымским и Казанским ханствами, посольства в европейские государства.

Органы государственной власти. Приказная система: формирование первых приказных учреждений. Боярская дума, ее роль в управлении государством. «Малая дума». Местничество. Местное управление: наместники и волостели, система кормлений. Государство и церковь.

Царствование Ивана IV. Регентство Елены Глинской. Сопротивление удельных князей великокняжеской власти. Унификация денежной системы.

Период боярского правления. Борьба за власть между боярскими кланами. Губная реформа. Московское восстание 1547 г. Ереси.

Принятие Иваном IV царского титула. Реформы середины XVI в. «Избранная рада»: ее состав и значение. Появление Земских соборов: дискуссии о характере народного представительства. Отмена кормлений. Система налогообложения. Судебник 1550 г. Стоглавый собор. Земская реформа — формирование органов местного самоуправления.

Внешняя политика России в XVI в. Создание стрелецких полков и «Уложение о службе». Присоединение Казанского и Астраханского ханств. Значение включения Среднего и Нижнего Поволжья в состав Российского государства. Войны с Крымским ханством. Битва при Молодях. Укрепление южных границ. Ливонская война: причины и характер. Ликвидация Ливонского ордена. Причины и результаты поражения России в Ливонской войне. Поход Ермака Тимофеевича на Сибирское ханство. Начало присоединения к России Западной Сибири.

Социальная структура российского общества. Дворянство. Служилые люди. Формирование Государева двора и «служилых городов». Торгово-ремесленное население городов. Духовенство. Начало закрепощения крестьян: Указ о «заповедных летах». Формирование вольного казачества.

Многонациональный состав населения Русского государства. Финно-угорские народы. Народы Поволжья после присоединения к России. Служилые татары. Сосуществование религий в Российском государстве. Русская православная церковь. Мусульманское духовенство.

Опричнина, дискуссия о ее причинах и характере. Опричный террор. Разгром Новгорода и Пскова. Московские казни 1570 г. Результаты и последствия опричнины. Противоречивость личности Ивана Грозного. Результаты и цена преобразований.

Россия в конце XVI в. Царь Федор Иванович. Борьба за власть в боярском окружении. Правление Бориса Годунова. Учреждение патриаршества. Тявзинский мирный договор со Швецией: восстановление позиций России в Прибалтике. Противостояние с Крымским ханством. Строительство российских крепостей и засечных черт. Продолжение закрепощения крестьянства: Указ об «урочных летах». Пресечение царской династии Рюриковичей.

Смута в России (9 ч)

Накануне Смуты. Династический кризис. Земский собор 1598 г. и избрание на царство Бориса Годунова. Политика Бориса Годунова в отношении боярства. Голод 1601—1603 гг. и обострение социально-экономического кризиса.

Смутное время начала XVII в. Дискуссия о его причинах. Самозванцы и самозванство. Личность Лжедмитрия I и его политика. Восстание 1606 г. и убийство самозванца.

Царь Василий Шуйский. Восстание Ивана Болотникова. Перерастание внутреннего кризиса в гражданскую войну. Лжедмитрий II. Вторжение на территорию России польско-литовских отрядов. Тушинский лагерь самозванца под Москвой. Оборона Троице-Сергиева монастыря. Выборгский договор между Россией и Швецией. Поход войска М.В. Скопина-Шуйского и Я.-П. Делагарди и распад тушинского лагеря. Открытое вступление Речи Посполитой в войну против России. Оборона Смоленска.

Свержение Василия Шуйского и переход власти к «семибоярщине». Договор об избрании на престол польского принца Владислава и вступление польско-литовского гарнизона в Москву. Подъем национально-освободительного движения. Патриарх Гермоген. Московское восстание 1611 г. и сожжение города оккупантами. Первое и второе земские ополчения. Захват Новгорода шведскими войсками. «Совет всея земли». Освобождение Москвы в 1612 г.

Окончание Смуты. Земский собор 1613 г. и его роль в укреплении государственности. Избрание на царство Михаила Федоровича Романова. Борьба с казачьими выступлениями против центральной власти. Столбовский мир со Швецией: утрата выхода к Балтийскому морю.

Продолжение войны с Речью Посполитой. Поход принца Владислава на Москву. Заключение Деулинского перемирия с Речью Посполитой. Итоги и последствия Смутного времени.

Россия в XVII в. (16 ч)

Россия при первых Романовых. Царствование Михаила Федоровича. Восстановление экономического потенциала страны. Продолжение закрепощения крестьян. Земские соборы. Роль патриарха Филарета в управлении государством.

Царь Алексей Михайлович. Укрепление самодержавия. Ослабление роли Боярской думы в управлении государством. Развитие приказного строя. Приказ Тайных дел. Усиление в еводской власти в уездах и постепенная ликвидация земского самоуправления. Затухание деятельности Земских соборов. *Правительство Б. И. Морозова и И. Д. Милославского: итоги его деятельности. Патриарх Никон, его конфликт с царской властью. Раскол в Церкви. Протопоп Аввакум, формирование религиозной традиции старообрядчества. Царь Федор Алексеевич. Отмена местничества. Налоговая (податная) реформа.

Экономическое развитие России в XVII в. Первые мануфактуры. Ярмарки. Укрепление внутренних торговых связей и развитие хозяйственной специализации регионов Российского государства. Торговый и Новоторговый уставы. Торговля с европейскими странами и Востоком.

Социальная структура российского общества. Государев двор, служилый город, духовенство, торговые люди, посадское население, стрельцы, служилые иноземцы, казаки, крестьяне, холопы. Русская деревня в XVII в. Городские восстания середины XVII в. Соляной бунт в Москве. Псковско-Новгородское восстание. Соборное уложение 1649 г. Завершение оформления крепостного права и территория его распространения. Денежная реформа 1654 г. Медный бунт. Побег крестьян на Дон и в Сибирь. Восстание Степана Разина.

Внешняя политика России в XVII в. Возобновление дипломатических контактов со странами Европы и Азии после Смуты. Смоленская война. Поляновский мир. Контакты с православным населением Речи Посполитой: противодействие полонизации, распространению католичества. Контакты с Запорожской Сечью. Восстание Богдана Хмельницкого. Переяславская рада. Вхождение земель Войска Запорожского в состав России. Война между Россией и Речью Посполитой 1654—1667 гг. Андрусовское перемирие. Русско-шведская война 1656—1658 гг. и ее результаты. Укрепление южных рубежей. Белгородская засечная черта. Конфликты с Османской империей. «Азовское осадное сидение». «Чигиринская война» и Бахчисарайский мирный договор. Отношения России со странами Западной Европы. Военные столкновения с маньчжурами и империей Цин (Китаем).

Освоение новых территорий. Народы России в XVII в. Эпоха Великих географических открытий и русские географические открытия. Плавание Семена Дежнева. Выход к Тихому океану. Походы Ерофея Хабарова и Василия Пояркова и исследование бассейна реки Амур. Освоение Поволжья и Сибири. Калмыцкое ханство. Ясачное налогообложение. Переселение русских на новые земли. Миссионерство и христианизация. Межэтнические отношения. Формирование многонациональной элиты.

Культурное пространство XVI—XVII вв. (5 ч)

Изменения в картине мира человека в XVI—XVII вв. и повседневная жизнь. Жилище и предметы быта. Семья и семейные отношения. Религия и суеверия. Проникновение элементов европейской культуры в быт высших слоев населения страны.

Архитектура. Дворцово-храмовый ансамбль Соборной площади в Москве. Шатровый стиль в архитектуре. Антонио Солари, Алевиз Фрязин, Петрок Малой. Собор Покрова на Рву. Монастырские ансамбли (Кирилло-Белозерский, Соловецкий, Ново-Иерусалимский). Крепости (Китай-город, Смоленский, Астраханский, Ростовский кремль). Федор Конь. Приказ каменных дел. Деревянное зодчество. Изобразительное искусство. Симон Ушаков. Ярославская школа иконописи. Парсунная живопись.

Летописание и начало книгопечатания. Лицевой свод. Домострой. Переписка Ивана Грозного с князем Андреем Курбским. Публицистика Смутного времени. Усиление светского

начала в российской культуре. Симеон Полоцкий. Немецкая слобода как проводник европейского культурного влияния. Посадская сатира XVII в.

Развитие образования и научных знаний. Школы при Аптекарском и Посольском приказах. «Синописис» Иннокентия Гизеля — первое учебное пособие по истории.

Наш край в XVI—XVII вв.

Обобщение (2 ч).

8 КЛАСС

ВСЕОБЩАЯ ИСТОРИЯ. ИСТОРИЯ НОВОГО ВРЕМЕНИ. XVIII в. (23 ч)

Введение (1 ч).

Век Просвещения (2 ч)

Истоки европейского Просвещения. Достижения естественных наук и распространение идей рационализма. Английское Просвещение; Дж. Локк и Т. Гоббс. Секуляризация (обмирщение) сознания. Культ Разума. Франция — центр Просвещения. Философские и политические идеи Ф. М. Вольтера, Ш. Л. Монтескье, Ж. Ж. Руссо. «Энциклопедия» (Д. Дидро, Ж. Д'Аламбер). Германское Просвещение. Распространение идей Просвещения в Америке. Влияние просветителей на изменение представлений об отношениях власти и общества. «Союз королей и философов».

Государства Европы в XVIII в. (6 ч)

Монархии в Европе XVIII в.: абсолютные и парламентские монархии. Просвещенный абсолютизм: правители, идеи, практика. Политика в отношении сословий: старые порядки и новые веяния. Государство и Церковь. Секуляризация церковных земель. Экономическая политика власти. Меркантилизм.

Великобритания в XVIII в. Королевская власть и парламент. Тори и виги. Предпосылки промышленного переворота в Англии. Технические изобретения и создание первых машин. Появление фабрик, замена ручного труда машинным. Социальные и экономические последствия промышленного переворота. Условия труда и быта фабричных рабочих. Движения протеста. Луддизм.

Франция. Абсолютная монархия: политика сохранения старого порядка. Попытки проведения реформ. Королевская власть и сословия.

Германские государства, монархия Габсбургов, итальянские земли в XVIII в. Раздробленность Германии. Возвышение Пруссии. Фридрих II Великий. Габсбургская монархия в XVIII в. Правление Марии Терезии и Иосифа II. Реформы просвещенного абсолютизма. Итальянские государства: политическая раздробленность. Усиление власти Габсбургов над частью итальянских земель.

Государства Пиренейского полуострова. Испания: проблемы внутреннего развития, ослабление международных позиций. Реформы в правление Карла III. Попытки проведения реформ в Португалии. Управление колониальными владениями Испании и Португалии в Южной Америке. Недовольство населения колоний политикой метрополий.

Британские колонии в Северной Америке: борьба за независимость (2 ч)

Создание английских колоний на американской земле. Состав европейских переселенцев. Складывание местного самоуправления. Колонисты и индейцы. Южные и северные колонии: особенности экономического развития и социальных отношений. Противоречия между метрополией и колониями. «Бостонское чаепитие». Первый Континентальный конгресс (1774) и начало Войны за независимость. Первые сражения войны. Создание регулярной армии под командованием Дж. Вашингтона. Принятие Декларации независимости (1776). Перелом в войне и ее завершение. Поддержка колонистов со стороны России. Итоги Войны за независимость. Конституция (1787). «Отцы-основатели». Билль о правах (1791). Значение завоевания североамериканскими штатами независимости.

Французская революция конца XVIII в. (3 ч)

Причины революции. Хронологические рамки и основные этапы революции. Начало революции. Декларация прав человека и гражданина. Политические течения и деятели революции (Ж. Ж. Дантон, Ж.-П. Марат). Упразднение монархии и провозглашение

республики. Вареннский кризис. Начало войн против европейских монархов. Казнь короля. Вандея. Политическая борьба в годы республики. Конвент и «революционный порядок управления». Комитет общественного спасения. М. Робеспьер. Террор. Отказ от основ «старого мира»: культ разума, борьба против церкви, новый календарь. Термидорианский переворот (27 июля 1794 г.). Учреждение Директории. Наполеон Бонапарт. Государственный переворот 18—19 брюмера (ноябрь 1799 г.). Установление режима консульства. Итоги и значение революции.

Европейская культура в XVIII в. (3 ч)

Развитие науки. Новая картина мира в трудах математиков, физиков, астрономов. Достижения в естественных науках и медицине. Продолжение географических открытий. Распространение образования. Литература XVIII в.: жанры, писатели, великие романы. Художественные стили: классицизм, барокко, рококо. Музыка духовная и светская. Театр: жанры, популярные авторы, произведения. Сословный характер культуры. Повседневная жизнь обитателей городов и деревень.

Международные отношения в XVIII в. (2 ч)

Проблемы европейского баланса сил и дипломатия. Участие России в международных отношениях в XVIII в. Северная война (1700—1721). Династические войны «за наследство». Семилетняя война (1756—1763). Разделы Речи Посполитой. Войны антифранцузских коалиций против революционной Франции. Колониальные захваты европейских держав.

Страны Востока в XVIII в. (3 ч)

Османская империя: от могущества к упадку. Положение населения. Попытки проведения реформ; Селим III. Индия. Ослабление империи Великих Моголов. Борьба европейцев за владения в Индии. Утверждение британского владычества. Китай. Империя Цин в XVIII в.: власть маньчжурских императоров, система управления страной. Внешняя политика империи Цин; отношения с Россией. «Закрытие» Китая для иностранцев. Япония в XVIII в. Сегуны и дайме. Положение сословий. Культура стран Востока в XVIII в.

Обобщение (1 ч). Историческое и культурное наследие XVIII в.

ИСТОРИЯ РОССИИ. РОССИЯ В КОНЦЕ XVII — XVIII в.: ОТ ЦАРСТВА К ИМПЕРИИ
(45 ч)

Введение (1 ч).

Россия в эпоху преобразований Петра I (11 ч)

Причины и предпосылки преобразований. Россия и Европа в конце XVII в. Модернизация как жизненно важная национальная задача. Начало царствования Петра I, борьба за власть. Правление царевны Софьи. Стрелецкие бунты. Хованщина. Первые шаги на пути преобразований. Азовские походы. Великое посольство и его значение. Сподвижники Петра I.

Экономическая политика. Строительство заводов и мануфактур. Создание базы металлургической индустрии на Урале. Оружейные заводы и корабельные верфи. Роль государства в создании промышленности. Преобладание крепостного и подневольного труда. Принципы меркантилизма и протекционизма. Таможенный тариф 1724 г. Введение подушной подати.

Социальная политика. Консолидация дворянского сословия, повышение его роли в управлении страной. Указ о единонаследии и Табель о рангах. Противоречия в политике по отношению к купечеству и городским сословиям: расширение их прав в местном управлении и усиление налогового гнета. Положение крестьян. Переписи населения (ревизии).

Реформы управления. Реформы местного управления (бурмистры и Ратуша), городская и областная (губернская) реформы. Сенат, коллегии, органы надзора и суда. Усиление централизации и бюрократизации управления. Генеральный регламент. Санкт-Петербург — новая столица.

Первые гвардейские полки. Создание регулярной армии, военного флота. Рекрутские наборы.

Церковная реформа. Упразднение патриаршества, учреждение Синода. Положение инославных конфессий.

Оппозиция реформам Петра I. Социальные движения в первой четверти XVIII в. Восстания в Астрахани, Башкирии, на Дону. Дело царевича Алексея.

Внешняя политика. Северная война. Причины и цели войны. Неудачи в начале войны и их преодоление. Битва при д. Лесной и победа под Полтавой. Прутский поход. Борьба за гегемонию на Балтике. Сражения у м. Гангут и о. Гренгам. Ништадтский мир и его последствия. Закрепление России на берегах Балтики. Провозглашение России империей. Каспийский поход Петра I.

Преобразования Петра I в области культуры. Доминирование светского начала в культурной политике. Влияние культуры стран зарубежной Европы. Привлечение иностранных специалистов. Введение нового летоисчисления, гражданского шрифта и гражданской печати. Первая газета «Ведомости». Создание сети школ и специальных учебных заведений. Развитие науки. Открытие Академии наук в Петербурге. Кунсткамера. Светская живопись, портрет петровской эпохи. Скульптура и архитектура. Памятники раннего барокко.

Повседневная жизнь и быт правящей элиты и основной массы населения. Перемены в образе жизни российского дворянства. «Юности честное зерцало». Новые формы общения в дворянской среде. Ассамблеи, балы, светские государственные праздники. Европейский стиль в одежде, развлечениях, питании. Изменения в положении женщин.

Итоги, последствия и значение петровских преобразований. Образ Петра I в русской культуре.

Россия после Петра I. Дворцовые перевороты (7 ч)

Причины нестабильности политического строя. Дворцовые перевороты. Фаворитизм. Создание Верховного тайного совета. Крушение политической карьеры А. Д. Меншикова. Кондиции «верховников» и приход к власти Анны Иоанновны. Кабинет министров. Роль Э. Бирона, А. И. Остермана, А. П. Волынского, Б. Х. Миниха в управлении и политической жизни страны.

Укрепление границ империи на восточной и юго-восточной окраинах. Переход Младшего жуза под суверенитет Российской империи. Война с Османской империей.

Россия при Елизавете Петровне. Экономическая и финансовая политика. Деятельность П. И. Шувалова. Создание Дворянского и Купеческого банков. Усиление роли косвенных налогов. Ликвидация внутренних таможен. Распространение монополий в промышленности и внешней торговле. Основание Московского университета. М. В. Ломоносов и И. И. Шувалов. Россия в международных конфликтах 1740—1750-х гг. Участие в Семилетней войне.

Петр III. Манифест о вольности дворянства. Причины переворота 28 июня 1762 г.

Россия в 1760—1790-х гг. Правление Екатерины II и Павла I (18 ч)

Внутренняя политика Екатерины II. Личность императрицы. Идеи Просвещения. «Просвещенный абсолютизм», его особенности в России. Секуляризация церковных земель. Деятельность Уложенной комиссии. Экономическая и финансовая политика правительства. Начало выпуска ассигнаций. Отмена монополий, умеренность таможенной политики. Вольное экономическое общество. Губернская реформа. Жалованные грамоты дворянству и городам. Положение сословий. Дворянство — «первенствующее сословие» империи. Привлечение представителей сословий к местному управлению. Создание дворянских обществ в губерниях и уездах. Расширение привилегий гильдейского купечества в налоговой сфере и городском управлении.

Национальная политика и народы России в XVIII в. Унификация управления на окраинах империи. Ликвидация гетманства на Левобережной Украине и Войска Запорожского. Формирование Кубанского казачества. Активизация деятельности по привлечению иностранцев в Россию. Расселение колонистов в Новороссии, Поволжье, других регионах. Укрепление веротерпимости по отношению к неправославным и нехристианским конфессиям. Политика по отношению к исламу. Башкирские восстания. Формирование черты оседлости.

Экономическое развитие России во второй половине XVIII в. Крестьяне: крепостные, государственные, монастырские. Условия жизни крепостной деревни. Права помещика по

отношению к своим крепостным. Барщинное и оброчное хозяйство. Дворовые люди. Роль крепостного строя в экономике страны.

Промышленность в городе и деревне. Роль государства, купечества, помещиков в развитии промышленности. Крепостной и вольнонаемный труд. Привлечение крепостных оброчных крестьян к работе на мануфактурах. Развитие крестьянских промыслов. Рост текстильной промышленности: распространение производства хлопчатобумажных тканей. Начало известных предпринимательских династий: Морозовы, Рябушинские, Гарелины, Прохоровы, Демидовы и др.

Внутренняя и внешняя торговля. Торговые пути внутри страны. Водно-транспортные системы: Вышневолоцкая, Тихвинская, Мариинская и др. Ярмарки и их роль во внутренней торговле. Макарьевская, Ирбитская, Свенская, Коренная ярмарки. Ярмарки Малороссии. Партнеры России во внешней торговле в Европе и в мире. Обеспечение активного внешнеторгового баланса.

Обострение социальных противоречий. Чумной бунт в Москве. Восстание под предводительством Емельяна Пугачева. Антидворянский и антикрепостнический характер движения. Роль казачества, народов Урала и Поволжья в восстании. Влияние восстания на внутреннюю политику и развитие общественной мысли.

Внешняя политика России второй половины XVIII в., ее основные задачи. Н. И. Панин и А. А. Безбородко. Борьба России за выход к Черному морю. Войны с Османской империей. П. А. Румянцев, А. В. Суворов, Ф. Ф. Ушаков, победы российских войск под их руководством. Присоединение Крыма и Северного Причерноморья. Организация управления Новороссией. Строительство новых городов и портов. Основание Пятигорска, Севастополя, Одессы, Херсона. Г. А. Потемкин. Путешествие Екатерины II на юг в 1787 г.

Участие России в разделах Речи Посполитой. Политика России в Польше до начала 1770-х гг.: стремление к усилению российского влияния в условиях сохранения польского государства. Участие России в разделах Польши вместе с империей Габсбургов и Пруссией. Первый, второй и третий разделы. Борьба поляков за национальную независимость. Восстание под предводительством Т. Костюшко.

Россия при Павле I. Личность Павла I и ее влияние на политику страны. Основные принципы внутренней политики. Ограничение дворянских привилегий. Укрепление абсолютизма через отказ от принципов «просвещенного абсолютизма» и усиление бюрократического и полицейского характера государства и личной власти императора. Акт о престолонаследии и Манифест о «трехдневной барщине». Политика по отношению к дворянству, взаимоотношения со столичной знатью. Меры в области внешней политики. Причины дворцового переворота 11 марта 1801 г.

Участие России в борьбе с революционной Францией. Итальянский и Швейцарский походы А. В. Суворова. Действия эскадры Ф. Ф. Ушакова в Средиземном море.

Культурное пространство Российской империи в XVIII в. (6 ч)

Идеи Просвещения в российской общественной мысли, публицистике и литературе. Литература народов России в XVIII в. Первые журналы. Общественные идеи в произведениях А. П. Сумарокова, Г. Р. Державина, Д. И. Фонвизина. Н. И. Новиков, материалы о положении крепостных крестьян в его журналах. А. Н. Радищев и его «Путешествие из Петербурга в Москву».

Русская культура и культура народов России в XVIII в. Развитие новой светской культуры после преобразований Петра I. Укрепление взаимосвязей с культурой стран зарубежной Европы. Масонство в России. Распространение в России основных стилей и жанров европейской художественной культуры (барокко, классицизм, рококо). Вклад в развитие русской культуры ученых, художников, мастеров, прибывших из-за рубежа. Усиление внимания к жизни и культуре русского народа и историческому прошлому России к концу столетия.

Культура и быт российских сословий. Дворянство: жизнь и быт дворянской усадьбы. Духовенство. Купечество. Крестьянство.

Российская наука в XVIII в. Академия наук в Петербурге. Изучение страны — главная задача российской науки. Географические экспедиции. Вторая Камчатская экспедиция. Освоение Аляски и Северо-Западного побережья Америки. Российскоамериканская компания. Исследования в области отечественной истории. Изучение российской словесности и развитие русского литературного языка. Российская академия. Е. Р. Дашкова. М. В. Ломоносов и его роль в становлении российской науки и образования.

Образование в России в XVIII в. Основные педагогические идеи. Воспитание «новой породы» людей. Основание воспитательных домов в Санкт-Петербурге и Москве, Института благородных девиц в Смольном монастыре. Сословные учебные заведения для юношества из дворянства. Московский университет — первый российский университет.

Русская архитектура XVIII в. Строительство Петербурга, формирование его городского плана. Регулярный характер застройки Петербурга и других городов. Барокко в архитектуре Москвы и Петербурга. Переход к классицизму, создание архитектурных ансамблей в стиле классицизма в обеих столицах. В. И. Баженов, М. Ф. Казаков, Ф. Ф. Растрелли.

Изобразительное искусство в России, его выдающиеся мастера и произведения. Академия художеств в Петербурге. Расцвет жанра парадного портрета в середине XVIII в. Новые веяния в изобразительном искусстве в конце столетия.

Наш край в XVIII в.

Обобщение (2 ч).

9 КЛАСС

ВСЕОБЩАЯ ИСТОРИЯ. ИСТОРИЯ НОВОГО ВРЕМЕНИ. XIX — НАЧАЛО XX в. (23 ч)

Введение (1 ч).

Европа в начале XIX в. (2 ч)

Провозглашение империи Наполеона I во Франции. Реформы. Законодательство. Наполеоновские войны. Антинаполеоновские коалиции. Политика Наполеона в завоеванных странах. Отношение населения к завоевателям: сопротивление, сотрудничество. Поход армии Наполеона в Россию и крушение Французской империи. Венский конгресс: цели, главные участники, решения. Создание Священного союза.

Развитие индустриального общества в первой половине XIX в.: экономика, социальные отношения, политические процессы (2 ч)

Промышленный переворот, его особенности в странах Европы и США. Изменения в социальной структуре общества. Распространение социалистических идей; социалисты-утописты. Выступления рабочих. Социальные и национальные движения в странах Европы. Оформление консервативных, либеральных, радикальных политических течений и партий.

Политическое развитие европейских стран в 1815—1840-е гг. (2 ч)

Франция: Реставрация, Июльская монархия, Вторая республика. Великобритания: борьба за парламентскую реформу; чартизм. Нарастание освободительных движений. Освобождение Греции. Европейские революции 1830 г. и 1848—1849 гг. Возникновение и распространение марксизма.

Страны Европы и Северной Америки в середине XIX — начале XX в. (6 ч)

Великобритания в Викторианскую эпоху. «Мастерская мира». Рабочее движение. Политические и социальные реформы. Британская колониальная империя; доминионы.

Франция. Империя Наполеона III: внутренняя и внешняя политика. Активизация колониальной экспансии. Франко-германская война 1870—1871 гг. Парижская коммуна.

Италия. Подъем борьбы за независимость итальянских земель. К. Кавур, Дж. Гарибальди. Образование единого государства. Король Виктор Эммануил II.

Германия. Движение за объединение германских государств. О. Бисмарк. Северогерманский союз. Провозглашение Германской империи. Социальная политика. Включение империи в систему внешнеполитических союзов и колониальные захваты.

Страны Центральной и Юго-Восточной Европы во второй половине XIX — начале XX в. Габсбургская империя: экономическое и политическое развитие, положение народов,

национальные движения. Провозглашение дуалистической Австро-Венгерской монархии (1867). Югославянские народы: борьба за освобождение от османского господства. Русско-турецкая война 1877—1878 гг., ее итоги.

Соединенные Штаты Америки. Север и Юг: экономика, социальные отношения, политическая жизнь. Проблема рабства; аболиционизм. Гражданская война (1861—1865): причины, участники, итоги. А. Линкольн. Восстановление Юга. Промышленный рост в конце XIX в.

Экономическое и социально-политическое развитие стран Европы и США в конце XIX — начале XX в.

Завершение промышленного переворота. Вторая промышленная революция. Индустриализация. Монополистический капитализм. Технический прогресс в промышленности и сельском хозяйстве. Развитие транспорта и средств связи. Миграция из Старого в Новый Свет. Положение основных социальных групп. Рабочее движение и профсоюзы. Образование социалистических партий.

Страны Латинской Америки в XIX — начале XX в. (2 ч)

Политика метрополий в латиноамериканских владениях. Колониальное общество. Освободительная борьба: задачи, участники, формы выступлений. Ф. Д. Туссен-Лувертюр, С. Боливар. Провозглашение независимых государств. Влияние США на страны Латинской Америки. Традиционные отношения; латифундизм. Проблемы модернизации. Мексиканская революция 1910—1917 гг.: участники, итоги, значение.

Страны Азии в XIX — начале XX в. (3 ч)

Япония. Внутренняя и внешняя политика сегуната Токугава. «Открытие Японии». Реставрация Мэйдзи. Введение конституции. Модернизация в экономике и социальных отношениях. Переход к политике завоеваний.

Китай. Империя Цин. «Опиумные войны». Восстание тайпинов. «Открытие» Китая. Политика «самоусиления». Восстание «ихэтуаней». Революция 1911—1913 гг. Сунь Ятсен.

Османская империя. Традиционные устои и попытки проведения реформ. Политика Танзимата. Принятие конституции. Младотурецкая революция 1908—1909 гг.

Революция 1905—1911 г. в Иране.

Индия. Колониальный режим. Индийское национальное движение. Восстание сипаев (1857—1859). Объявление Индии владением британской короны. Политическое развитие Индии во второй половине XIX в. Создание Индийского национального конгресса. Б. Тилак, М.К. Ганди.

Народы Африки в XIX — начале XX в. (1 ч)

Завершение колониального раздела мира. Колониальные порядки и традиционные общественные отношения в странах Африки. Выступления против колонизаторов. Англо-бурская война.

Развитие культуры в XIX — начале XX в. (2 ч)

Научные открытия и технические изобретения в XIX — начале XX в. Революция в физике. Достижения естествознания и медицины. Развитие философии, психологии и социологии. Распространение образования. Технический прогресс и изменения в условиях труда и повседневной жизни людей. Художественная культура XIX — начала XX в. Эволюция стилей в литературе, живописи: классицизм, романтизм, реализм. Импрессионизм. Модернизм. Смена стилей в архитектуре. Музыкальное и театральное искусство. Рождение кинематографа. Деятели культуры: жизнь и творчество.

Международные отношения в XIX — начале XX в. (1 ч)

Венская система международных отношений. Внешнеполитические интересы великих держав и политика союзов в Европе. Восточный вопрос. Колониальные захваты и колониальные империи. Старые и новые лидеры индустриального мира. Активизация борьбы за передел мира. Формирование военно-политических блоков великих держав. Первая Гаагская мирная конференция (1899). Международные конфликты и войны в конце XIX — начале XX в. (испано-американская война, русско-японская война, боснийский кризис). Балканские войны.

Обобщение (1 ч). Историческое и культурное наследие XIX в.

ИСТОРИЯ РОССИИ. РОССИЙСКАЯ ИМПЕРИЯ В XIX — НАЧАЛЕ XX В. (45 ч)

Введение (1 ч).

Александровская эпоха: государственный либерализм (7 ч)

Проекты либеральных реформ Александра I. Внешние и внутренние факторы. Негласный комитет. Реформы государственного управления. М. М. Сперанский.

Внешняя политика России. Война России с Францией 1805—1807 гг. Тильзитский мир. Война со Швецией 1808—1809 г. и присоединение Финляндии. Война с Турцией и Бухарестский мир 1812 г. Отечественная война 1812 г. — важнейшее событие российской и мировой истории XIX в. Венский конгресс и его решения. Священный союз. Возрастание роли России в европейской политике после победы над Наполеоном и Венского конгресса.

Либеральные и охранительные тенденции во внутренней политике. Польская конституция 1815 г. Военные поселения. Дворянская оппозиция самодержавию. Тайные организации: Союз спасения, Союз благоденствия, Северное и Южное общества. Восстание декабристов 14 декабря 1825 г.

Николаевское самодержавие: государственный консерватизм (5 ч)

Реформаторские и консервативные тенденции в политике Николая I. Экономическая политика в условиях политического консерватизма. Государственная регламентация общественной жизни: централизация управления, политическая полиция, кодификация законов, цензура, попечительство об образовании. Крестьянский вопрос. Реформа государственных крестьян П. Д. Киселева 1837—1841 гг. Официальная идеология: «православие, самодержавие, народность». Формирование профессиональной бюрократии.

Расширение империи: русско-иранская и русско-турецкая войны. *Россия и Западная Европа: особенности взаимного восприятия. «Священный союз». Россия и революции в Европе. Восточный вопрос. Распад Венской системы. Крымская война. Героическая оборона Севастополя. Парижский мир 1856 г.

Сословная структура российского общества. Крепостное хозяйство. Помещик и крестьянин, конфликты и сотрудничество. Промышленный переворот и его особенности в России. Начало железнодорожного строительства. Москва и Петербург: спор двух столиц. Города как административные, торговые и промышленные центры. Городское самоуправление.

Общественная жизнь в 1830—1850-е гг. Роль литературы, печати, университетов в формировании независимого общественного мнения. Общественная мысль: официальная идеология, славянофилы и западники, зарождение социалистической мысли. Складывание теории русского социализма. А. И. Герцен. Влияние немецкой философии и французского социализма на русскую общественную мысль. Россия и Европа как центральный пункт общественных дебатов.

Культурное пространство империи в первой половине XIX в. (3 ч)

Национальные корни отечественной культуры и западные влияния. Государственная политика в области культуры. Основные стили в художественной культуре: романтизм, классицизм, реализм. Ампи́р как стиль империи. Культ гражданственности. Золотой век русской литературы. Формирование русской музыкальной школы. Театр, живопись, архитектура. Развитие науки и техники. Географические экспедиции. Открытие Антарктиды. Деятельность Русского географического общества. Школы и университеты. Народная культура. Культ тура повседневности: обретение комфорта. Жизнь в городе и в усадьбе. Российская культура как часть европейской культуры.

Народы России в первой половине XIX в. (2 ч)

Многообразие культур и религий Российской империи. Православная церковь и основные конфессии (католичество, протестантство, ислам, иудаизм, буддизм). Конфликты и сотрудничество между народами. Особенности административного управления на окраинах империи. Царство Польское. Польское восстание 1830—1831 гг. Присоединение Грузии и Закавказья. Кавказская война. Движение Шамиля.

Социальная и правовая модернизация страны при Александре II (6 ч)

Реформы 1860—1870-х гг. — движение к правовому государству и гражданскому обществу. Крестьянская реформа 1861 г. и ее последствия. Крестьянская община. Земская и городская реформы. Становление общественного самоуправления. Судебная реформа и развитие правового сознания. Военные реформы. Утверждение начал сословности в правовом строе страны. Конституционный вопрос.

Многовекторность внешней политики империи. Завершение Кавказской войны. Присоединение Средней Азии. Россия и Балканы. Русско-турецкая война 1877—1878 гг. Россия на Дальнем Востоке.

Россия в 1880—1890-х гг. (4 ч)

«Народное самодержавие» Александра III. Идеология самобытного развития России. Государственный национализм. Реформы и «контрреформы». Политика консервативной стабилизации. Ограничение общественной самодеятельности. Местное самоуправление и самодержавие. Независимость суда. Права университетов и власть попечителей. Печать и цензура. Экономическая модернизация через государственное вмешательство в экономику. Форсированное развитие промышленности. Финансовая политика. Консервация аграрных отношений.

Пространство империи. Основные сферы и направления внешнеполитических интересов. Упрочение статуса великой державы. Освоение государственной территории.

Сельское хозяйство и промышленность. Пореформенная деревня: традиции и новации. Общинное землевладение и крестьянское хозяйство. Взаимозависимость помещичьего и крестьянского хозяйств. Помещичье «оскудение». Социальные типы крестьян и помещиков. Дворяне-предприниматели.

Индустриализация и урбанизация. Железные дороги и их роль в экономической и социальной модернизации. Миграции сельского населения в города. Рабочий вопрос и его особенности в России. Государственные, общественные и частнопредпринимательские способы его решения.

Культурное пространство империи во второй половине XIX в. (3 ч)

Культура и быт народов России во второй половине XIX в. Развитие городской культуры. Технический прогресс и перемены в повседневной жизни. Развитие транспорта, связи. Рост образования и распространение грамотности. Появление массовой печати. Роль печатного слова в формировании общественного мнения. Народная, элитарная и массовая культура. Российская культура XIX в. как часть мировой культуры. Становление национальной научной школы и ее вклад в мировое научное знание. Достижения российской науки. Общественная значимость художественной культуры. Литература, живопись, музыка, театр. Архитектура и градостроительство.

Этнокультурный облик империи (2 ч)

Основные регионы и народы Российской империи и их роль в жизни страны. Правовое положение различных этносов и конфессий. Процессы национального и религиозного возрождения у народов Российской империи. Национальные движения народов России. Взаимодействие национальных культур и народов. Национальная политика самодержавия. Укрепление автономии Финляндии. Польское восстание 1863 г. Прибалтика. Еврейский вопрос. Поволжье. Северный Кавказ и Закавказье. Север, Сибирь, Дальний Восток. Средняя Азия. Миссии Русской православной церкви и ее знаменитые миссионеры.

Формирование гражданского общества и основные направления общественных движений (2 ч)

Общественная жизнь в 1860—1890-х гг. Рост общественной самодеятельности. Расширение публичной сферы (общественное самоуправление, печать, образование, суд). Феномен интеллигенции. Общественные организации. Благотворительность. Студенческое движение. Рабочее движение. Женское движение.

Идейные течения и общественное движение. Влияние позитивизма, дарвинизма, марксизма и других направлений европейской общественной мысли. Консервативная мысль. Национализм. Либерализм и его особенности в России. Русский социализм. Русский анархизм.

Формы политической оппозиции: земское движение, революционное подполье и эмиграция. Народничество и его эволюция. Народнические кружки: идеология и практика. Большое общество пропаганды. «Хождение в народ». «Земля и воля» и ее раскол. «Черный передел» и «Народная воля». Политический терроризм. Распространение марксизма и формирование социал-демократии. Группа «Освобождение труда». «Союз борьбы за освобождение рабочего класса». I съезд РСДРП.

Россия на пороге XX в. (9 ч)

На пороге нового века: динамика и противоречия развития. Экономический рост. Промышленное развитие. Новая география экономики. Урбанизация и облик городов. Отечественный и иностранный капитал, его роль в индустриализации страны. Россия — мировой экспортер хлеба. Аграрный вопрос. Демография, социальная стратификация. Разложение сословных структур. Формирование новых социальных страт. Буржуазия. Рабочие: социальная характеристика и борьба за права. Средние городские слои. Типы сельского землевладения и хозяйства. Помещики и крестьяне. Положение женщины в обществе. Церковь в условиях кризиса имперской идеологии. Распространение светской этики и культуры.

Имперский центр и регионы. Национальная политика, этнические элиты и национально-культурные движения.

Россия в системе международных отношений. Политика на Дальнем Востоке. Русско-японская война 1904—1905 гг. Оборона Порт-Артура. Цусимское сражение.

Первая российская революция 1905—1907 гг. Начало парламентаризма в России. Николай II и его окружение. Деятельность В. К. Плеве на посту министра внутренних дел. Оппозиционное либеральное движение. «Союз освобождения». Банкетная кампания.

Предпосылки Первой российской революции. Формы социальных протестов. Деятельность профессиональных революционеров. Политический терроризм.

«Кровавое воскресенье» 9 января 1905 г. Выступления рабочих, крестьян, средних городских слоев, солдат и матросов. Всероссийская октябрьская политическая стачка. Манифест 17 октября 1905 г. Формирование многопартийной системы. Политические партии, массовые движения и их лидеры. Неонароднические партии и организации (социалисты-революционеры). Социал-демократия: большевики и меньшевики. Либеральные партии (кадеты, октябристы). Национальные партии. Правомонархические партии в борьбе с революцией. Советы и профсоюзы. Декабрьское 1905 г. вооруженное восстание в Москве. Особенности революционных выступлений в 1906—1907 гг.

Избирательный закон 11 декабря 1905 г. Избирательная кампания в I Государственную думу. Основные государственные законы 23 апреля 1906 г. Деятельность I и II Государственной думы: итоги и уроки.

Общество и власть после революции. Уроки революции: политическая стабилизация и социальные преобразования. П. А. Столыпин: программа системных реформ, масштаб и результаты. Незавершенность преобразований и нарастание социальных противоречий. III и IV Государственная дума. Идеино-политический спектр. Общественный и социальный подъем.

Обострение международной обстановки. Блоковая система и участие в ней России. Россия в преддверии мировой катастрофы.

Серебряный век российской культуры. Новые явления в художественной литературе и искусстве. Мироззренческие ценности и стиль жизни. Литература начала XX в. Живопись. «Мир искусства». Архитектура. Скульптура. Драматический театр: традиции и новаторство. Музыка. «Русские сезоны» в Париже. Зарождение российского кинематографа.

Развитие народного просвещения: попытка преодоления разрыва между образованным обществом и народом. Открытия российских ученых. Достижения гуманитарных наук. Формирование русской философской школы. Вклад России начала XX в. в мировую культуру.

Наш край в XIX — начале XX в.

Обобщение (1 ч)

УЧЕБНЫЙ МОДУЛЬ "ВВЕДЕНИЕ В НОВЕЙШУЮ ИСТОРИЮ РОССИИ"

Структура и последовательность изучения модуля как целостного учебного курса

	Темы курса	Количество учебных часов
	Введение	
	Российская революция 1917—1922 гг.	
	Великая Отечественная война 1941—1945 гг.	
	Распад СССР. Становление новой России (1992—1999)	
	Возрождение страны с 2000-х гг. Воссоединение Крыма с Россией	
	Итоговое повторение	

Введение

Преимственность всех этапов отечественной истории. Период Новейшей истории страны (с 1914 г. по настоящее время). Важнейшие события, процессы XX — начала XXI в.

Российская революция 1917—1922 гг.

Российская империя накануне Февральской революции 1917 г.: общенациональный кризис.

Февральское восстание в Петрограде. Отречение Николая II. Падение монархии. Временное правительство и Советы, их руководители. Демократизация жизни страны. Тяготы войны и обострение внутривластного кризиса. Угроза территориального распада страны.

Цели и лозунги большевиков. В. И. Ленин как политический деятель. Вооружённое восстание в Петрограде 25 октября (7 ноября) 1917 г. Свержение Временного правительства и взятие власти большевиками. Советское правительство (Совет народных комиссаров) и первые преобразования большевиков. Образование РККА. Советская национальная политика. Образование РСФСР как добровольного союза народов России.

Гражданская война как национальная трагедия. Военная интервенция. Политика белых правительств А. В. Колчака, А. И. Деникина и П. Н. Врангеля.

Переход страны к мирной жизни. Образование СССР. Революционные события в России глазами соотечественников и мира. Русское зарубежье.

Влияние революционных событий на общемировые процессы XX в., историю народов России.

Великая Отечественная война 1941—1945 гг.

План «Барбаросса» и цели гитлеровской Германии в войне с СССР. Нападение на СССР 22 июня 1941 г. Причины отступления Красной Армии в первые месяцы войны. «Всё для фронта! Всё для победы!»: мобилизация сил на отпор врагу и перестройка экономики на военный лад.

Битва за Москву. Парад 7 ноября 1941 г. на Красной площади. Срыв германских планов молниеносной войны.

Блокада Ленинграда. Дорога жизни. Значение героического сопротивления Ленинграда.

Гитлеровский план «Ост». Преступления нацистов и их пособников на территории СССР. Разграбление и уничтожение культурных ценностей. Холокост. Гитлеровские лагеря уничтожения (лагеря смерти).

Коренной перелом в ходе Великой Отечественной войны.

Сталинградская битва. Битва на Курской дуге.

Прорыв и снятие блокады Ленинграда. Битва за Днепр. Массовый героизм советских людей, представителей всех народов СССР, на фронте и в тылу. Организация борьбы в тылу врага: партизанское движение и подпольщики. Юные герои фронта и тыла. Патриотическое служение представителей религиозных конфессий. Вклад деятелей культуры, учёных и конструкторов в общенародную борьбу с врагом.

Освобождение оккупированной территории СССР. Белорусская наступательная операция (операция «Багратион») Красной Армии.

СССР и союзники. Ленд-лиз. Высадка союзников в Нормандии и открытие второго фронта. Освободительная миссия Красной Армии в Европе. Битва за Берлин. Безоговорочная капитуляция Германии и окончание Великой Отечественной войны. Разгром милитаристской Японии. 3 сентября 1945 г. — окончание Второй мировой войны.

Источники Победы советского народа. Выдающиеся полководцы Великой Отечественной войны. Решающая роль СССР в победе антигитлеровской коалиции. Людские и материальные потери СССР. Всемирно-историческое значение Победы СССР в Великой Отечественной войне.

Окончание Второй мировой войны. Осуждение главных военных преступников и их пособников (Нюрнбергский, Токийский и Хабаровский процессы).

Попытки искажения истории Второй мировой войны и роли советского народа в победе над гитлеровской Германией и её союзниками. Конституция РФ о защите исторической правды.

Города-герои. Дни воинской славы и памятные даты в России. Указы Президента Российской Федерации об утверждении почётных званий «Город воинской славы», «Город трудовой доблести», а также других мерах, направленных на увековечение памяти о Великой Победе.

9 мая 1945 г. — День Победы советского народа в Великой Отечественной войне 1941—1945 гг. Парад на Красной площади и праздничные шествия в честь Дня Победы. Акции «Георгиевская ленточка» и «Бескозырка», марш «Бессмертный полк» в России и за рубежом. Ответственность за искажение истории Второй мировой войны.

Распад СССР. Становление новой России (1992—1999)

Нарастание кризисных явлений в СССР. М. С. Горбачёв. Межнациональные конфликты. «Парад суверенитетов». Принятие Декларации о государственном суверенитете РСФСР.

Референдум о сохранении СССР и введении поста Президента РСФСР. Избрание Б. Н. Ельцина Президентом РСФСР.

Объявление государственной независимости союзными республиками. Юридическое оформление распада СССР и создание Содружества Независимых Государств (Беловежское соглашение). Россия как преемник СССР на международной арене.

Распад СССР и его последствия для России и мира. Становление Российской Федерации как суверенного государства (1991—1993). Референдум по проекту Конституции России. Принятие Конституции Российской Федерации 1993 г. и её значение.

Сложные 1990-е гг. Трудности и просчёты экономических преобразований в стране. Совершенствование новой российской государственности. Угроза государственному единству.

Россия на постсоветском пространстве. СНГ и Союзное государство. Значение сохранения Россией статуса ядерной державы.

Добровольная отставка Б. Н. Ельцина. Возрождение страны с 2000-х гг.

Российская Федерация в начале XXI в.: на пути восстановления и укрепления страны. Вступление в должность Президента Российской Федерации В. В. Путина. Восстановление единого правового пространства страны. Экономическая интеграция на постсоветском пространстве. Борьба с терроризмом.

Укрепление Вооружённых Сил Российской Федерации. Приоритетные национальные проекты.

Восстановление лидирующих позиций России в международных отношениях. Отношения с США и Евросоюзом.

Воссоединение Крыма с Россией. Крым в составе Российского государства в XX в. Крым в 1991—2014 гг. Государственный переворот в Киеве в феврале 2014 г. Декларация о независимости Автономной Республики Крым и города Севастополя (11 марта 2014 г.). Подписание Договора между Российской Федерацией и Республикой Крым о принятии в Российскую Федерацию Республики Крым и образовании в составе РФ новых субъектов. Федеральный конституционный закон от 21 марта 2014 г. о принятии в Российскую Федерацию Республики

Крым и образование в составе Российской Федерации новых субъектов — Республики Крым и города федерального значения Севастополя.

Воссоединение Крыма с Россией, его значение и международные последствия.

Российская Федерация на современном этапе. «Человеческий капитал», «Комфортная среда для жизни», «Экономический рост» — основные направления национальных проектов 2019—2024 гг. Разработка семейной политики. Пропаганда спорта и здорового образа жизни. Россия в борьбе с коронавирусной пандемией. Реализация крупных экономических проектов (строительство Крымского моста, трубопроводов «Сила Сибири», «Северный поток» и другие). Поддержка одарённых детей в России (образовательный центр «Сириус» и другие).

Общероссийское голосование по поправкам к Конституции России (2020).

Признание Россией ДНР и ЛНР (2022).

Значение исторических традиций и культурного наследия для современной России. Воссоздание Российского исторического общества (РИО) и Российского военно-исторического общества (РВИО). Исторические парки «Россия — моя история». Военно-патриотический парк культуры и отдыха Вооружённых Сил Российской Федерации «Патриот». Мемориальный парк Победы на Поклонной горе и Ржевский мемориал Советскому Солдату. Всероссийский проект «Без срока давности». Новые информационные ресурсы о Великой Победе.

Итоговое повторение

История родного края в годы революций и Гражданской войны.

Наши земляки — герои Великой Отечественной войны 1941—1945 гг.

Наш регион в конце XX — начале XXI в. Трудовые достижения родного края.

2.2.2.6. Обществознание

6 КЛАСС

Человек и его социальное окружение

Биологическое и социальное в человеке. Черты сходства и различия человека и животного. Потребности человека (биологические, социальные, духовные). Способности человека.

Индивид, индивидуальность, личность. Возрастные периоды жизни человека и формирование личности. Отношения между поколениями. Особенности подросткового возраста.

Люди с ограниченными возможностями здоровья, их особые потребности и социальная позиция.

Цели и мотивы деятельности. Виды деятельности (игра, труд, учение). Познание человеком мира и самого себя как вид деятельности.

Право человека на образование. Школьное образование. Права и обязанности учащегося.

Общение. Цели и средства общения. Особенности общения подростков. Общение в современных условиях.

Отношения в малых группах. Групповые нормы и правила. Лидерство в группе. Межличностные отношения (деловые, личные).

Отношения в семье. Роль семьи в жизни человека и общества. Семейные традиции. Семейный досуг. Свободное время подростка.

Отношения с друзьями и сверстниками. Конфликты в межличностных отношениях.

Общество, в котором мы живём

Что такое общество. Связь общества и природы. Устройство общественной жизни. Основные сферы жизни общества и их взаимодействие.

Социальные общности и группы. Положение человека в обществе.

Что такое экономика. Взаимосвязь жизни общества и его экономического развития. Виды экономической деятельности. Ресурсы и возможности экономики нашей страны.

Политическая жизнь общества. Россия — многонациональное государство. Государственная власть в нашей стране. Государственный Герб, Государственный Флаг,

Государственный Гимн Российской Федерации. Наша страна в начале XXI века. Место нашей Родины среди современных государств.

Культурная жизнь. Духовные ценности, традиционные ценности российского народа. Развитие общества. Усиление взаимосвязей стран и народов в условиях современного общества.

Глобальные проблемы современности и возможности их решения усилиями международного сообщества и международных организаций.

7 КЛАСС

Социальные ценности и нормы

Общественные ценности. Свобода и ответственность гражданина. Гражданственность и патриотизм. Гуманизм.

Социальные нормы как регуляторы общественной жизни и поведения человека в обществе. Виды социальных норм. Традиции и обычаи.

Принципы и нормы морали. Добро и зло. Нравственные чувства человека. Совесть и стыд. Моральный выбор.

Моральная оценка поведения людей и собственного поведения. Влияние моральных норм на общество и человека.

Право и его роль в жизни общества. Право и мораль.

Человек как участник правовых отношений

Правоотношения и их особенности. Правовая норма. Участники правоотношений. Правоспособность и дееспособность. Правовая оценка поступков и деятельности человека. Правомерное поведение. Правовая культура личности.

Правонарушение и юридическая ответственность. Проступок и преступление. Опасность правонарушений для личности и общества.

Права и свободы человека и гражданина Российской Федерации. Гарантия и защита прав и свобод человека и гражданина в Российской Федерации. Конституционные обязанности гражданина Российской Федерации. Права ребёнка и возможности их защиты.

Основы российского права

Конституция Российской Федерации — основной закон. Законы и подзаконные акты. Отрасли права.

Основы гражданского права. Физические и юридические лица в гражданском праве. Право собственности, защита прав собственности.

Основные виды гражданско-правовых договоров. Договор купли-продажи. Права потребителей и возможности их защиты. Несовершеннолетние как участники гражданско-правовых отношений.

Основы семейного права. Важность семьи в жизни человека, общества и государства. Условия заключения брака в Российской Федерации. Права и обязанности детей и родителей. Защита прав и интересов детей, оставшихся без попечения родителей.

Основы трудового права. Стороны трудовых отношений, их права и обязанности. Трудовой договор. Заключение и прекращение трудового договора. Рабочее время и время отдыха. Особенности правового статуса несовершеннолетних при осуществлении трудовой деятельности.

Виды юридической ответственности. Гражданско-правовые проступки и гражданско-правовая ответственность. Административные проступки и административная ответственность. Дисциплинарные проступки и дисциплинарная ответственность. Преступления и уголовная ответственность. Особенности юридической ответственности несовершеннолетних.

Правоохранительные органы в Российской Федерации. Структура правоохранительных органов Российской Федерации. Функции правоохранительных органов.

8 КЛАСС

Человек в экономических отношениях

Экономическая жизнь общества. Потребности и ресурсы, ограниченность ресурсов. Экономический выбор.

Экономическая система и её функции. Собственность.

Производство — источник экономических благ. Факторы производства. Трудовая деятельность. Производительность труда. Разделение труда.

Предпринимательство. Виды и формы предпринимательской деятельности.

Обмен. Деньги и их функции. Торговля и её формы.

Рыночная экономика. Конкуренция. Спрос и предложение. Рыночное равновесие. Невидимая рука рынка. Многообразие рынков.

Предприятие в экономике. Издержки, выручка и прибыль. Как повысить эффективность производства.

Заработная плата и стимулирование труда. Занятость и безработица.

Финансовый рынок и посредники (банки, страховые компании, кредитные союзы, участники фондового рынка). Услуги финансовых посредников.

Основные типы финансовых инструментов: акции и облигации.

Банковские услуги, предоставляемые гражданам (депозит, кредит, платёжная карта, денежные переводы, обмен валюты). Дистанционное банковское обслуживание. Страховые услуги. Защита прав потребителя финансовых услуг.

Экономические функции домохозяйств. Потребление домашних хозяйств. Потребительские товары и товары длительного пользования. Источники доходов и расходов семьи. Семейный бюджет. Личный финансовый план. Способы и формы сбережений.

Экономические цели и функции государства. Налоги. Доходы и расходы государства. Государственный бюджет. Государственная бюджетная и денежно-кредитная политика Российской Федерации. Государственная политика по развитию конкуренции.

Человек в мире культуры

Культура, её многообразие и формы. Влияние духовной культуры на формирование личности. Современная молодёжная культура.

Наука. Естественные и социально-гуманитарные науки. Роль науки в развитии общества.

Образование. Личностная и общественная значимость образования в современном обществе. Образование в Российской Федерации. Самообразование.

Политика в сфере культуры и образования в Российской Федерации.

Понятие религии. Роль религии в жизни человека и общества. Свобода совести и свобода вероисповедания. Национальные и мировые религии. Религии и религиозные объединения в Российской Федерации.

Что такое искусство. Виды искусств. Роль искусства в жизни человека и общества.

Роль информации и информационных технологий в современном мире. Информационная культура и информационная безопасность. Правила безопасного поведения в Интернете.

9 КЛАСС

Человек в политическом измерении

Политика и политическая власть. Государство — политическая организация общества. Признаки государства. Внутренняя и внешняя политика.

Форма государства. Монархия и республика — основные формы правления. Унитарное и федеративное государственно-территориальное устройство.

Политический режим и его виды.

Демократия, демократические ценности. Правовое государство и гражданское общество.

Участие граждан в политике. Выборы, референдум.

Политические партии, их роль в демократическом обществе. Общественно-политические организации.

Гражданин и государство

Основы конституционного строя Российской Федерации. Россия — демократическое федеративное правовое государство с республиканской формой правления. Россия — социальное государство. Основные направления и приоритеты социальной политики российского государства. Россия — светское государство.

Законодательные, исполнительные и судебные органы государственной власти в Российской Федерации. Президент — глава государства Российская Федерация. Федеральное Собрание Российской Федерации: Государственная Дума и Совет Федерации. Правительство Российской Федерации. Судебная система в Российской Федерации. Конституционный Суд Российской Федерации. Верховный Суд Российской Федерации.

Государственное управление. Противодействие коррупции в Российской Федерации.

Государственно-территориальное устройство Российской Федерации. Субъекты Российской Федерации: республика, край, область, город федерального значения, автономная область, автономный округ. Конституционный статус субъектов Российской Федерации.

Местное самоуправление.

Конституция Российской Федерации о правовом статусе человека и гражданина. Гражданство Российской Федерации. Взаимосвязь конституционных прав, свобод и обязанностей гражданина Российской Федерации.

Человек в системе социальных отношений

Социальная структура общества. Многообразие социальных общностей и групп.

Социальная мобильность.

Социальный статус человека в обществе. Социальные роли. Ролевой набор подростка.

Социализация личности.

Роль семьи в социализации личности. Функции семьи. Семейные ценности. Основные роли членов семьи.

Этнос и нация. Россия — многонациональное государство. Этносы и нации в диалоге культур.

Социальная политика Российского государства.

Социальные конфликты и пути их разрешения.

Отклоняющееся поведение. Опасность наркомании и алкоголизма для человека и общества. Профилактика негативных отклонений поведения. Социальная и личная значимость здорового образа жизни.

Человек в современном изменяющемся мире

Информационное общество. Сущность глобализации. Причины, проявления и последствия глобализации, её противоречия. Глобальные проблемы и возможности их решения. Экологическая ситуация и способы её улучшения.

Молодёжь — активный участник общественной жизни. Волонтёрское движение.

Профессии настоящего и будущего. Непрерывное образование и карьера.

Здоровый образ жизни. Социальная и личная значимость здорового образа жизни. Мода и спорт.

Современные формы связи и коммуникации: как они изменили мир. Особенности общения в виртуальном пространстве.

2.2.2.7. География

5 КЛАСС

РАЗДЕЛ 1. ГЕОГРАФИЧЕСКОЕ ИЗУЧЕНИЕ ЗЕМЛИ

Введение. География — наука о планете Земля

Что изучает география? Географические объекты, процессы и явления. Как география изучает объекты, процессы и явления. Географические методы изучения объектов и явлений¹. Древо географических наук.

Практическая работа

1. Организация фенологических наблюдений в природе: планирование, участие в групповой работе, форма систематизации данных.

Тема 1. История географических открытий

Представления о мире в древности (Древний Китай, Древний Египет, Древняя Греция, Древний Рим). Путешествие Пифея. Плавания финикийцев вокруг Африки. Экспедиции Т. Хейердала как модель путешествий в древности. Появление географических карт.

География в эпоху Средневековья: путешествия и открытия викингов, древних арабов, русских землепроходцев. Путешествия М. Поло и А. Никитина.

Эпоха Великих географических открытий. Три пути в Индию. Открытие Нового света — экспедиция Х. Колумба. Первое кругосветное плавание — экспедиция Ф. Магеллана. Значение Великих географических открытий. Карта мира после эпохи Великих географических открытий.

Географические открытия XVII—XIX вв. Поиски Южной Земли — открытие Австралии. Русские путешественники и мореплаватели на северо-востоке Азии. Первая русская кругосветная экспедиция (Русская экспедиция Ф. Ф. Беллинсгаузена, М. П. Лазарева — открытие Антарктиды).

Географические исследования в XX в. Исследование полярных областей Земли. Изучение Мирового океана. Географические открытия Новейшего времени.

Практические работы

1. Обозначение на контурной карте географических объектов, открытых в разные периоды.

2. Сравнение карт Эратосфена, Птолемея и современных карт по предложенным учителем вопросам.

РАЗДЕЛ 2. ИЗОБРАЖЕНИЯ ЗЕМНОЙ ПОВЕРХНОСТИ

Тема 1. Планы местности

Виды изображения земной поверхности. Планы местности. Условные знаки. Масштаб. Виды масштаба. Способы определения расстояний на местности. Глазомерная, полярная и маршрутная съёмка местности. Изображение на планах местности неровностей земной поверхности. Абсолютная и относительная высоты. Профессия топограф. Ориентирование по плану местности: стороны горизонта. Азимут. Разнообразие планов (план города, туристические планы, военные, исторические и транспортные планы, планы местности в мобильных приложениях) и области их применения.

Практические работы

1. Определение направлений и расстояний по плану местности.

2. Составление описания маршрута по плану местности.

Тема 2. Географические карты

Различия глобуса и географических карт. Способы перехода от сферической поверхности глобуса к плоскости географической карты. Градусная сеть на глобусе и картах. Параллели и меридианы. Экватор и нулевой меридиан. Географические координаты. Географическая широта и географическая долгота, их определение на глобусе и картах. Определение расстояний по глобусу.

Искажения на карте. Линии градусной сети на картах. Определение расстояний с помощью масштаба и градусной сети. Разнообразие географических карт и их классификации. Способы изображения на мелкомасштабных географических картах. Изображение на физических картах высот и глубин. Географический атлас. Использование карт в жизни и хозяйственной деятельности людей. Сходство и различие плана местности и географической карты. Профессия картограф. Система космической навигации. Геоинформационные системы.

Практические работы

1. Определение направлений и расстояний по карте полушарий.

2. Определение географических координат объектов и определение объектов по их географическим координатам.

РАЗДЕЛ 3. ЗЕМЛЯ □ ПЛАНЕТА СОЛНЕЧНОЙ СИСТЕМЫ

Земля в Солнечной системе. Гипотезы возникновения Земли. Форма, размеры Земли, их географические следствия.

Движения Земли. Земная ось и географические полюсы. Географические следствия движения Земли вокруг Солнца. Смена времён года на Земле. Дни весеннего и осеннего равноденствия, летнего и зимнего солнцестояния. Неравномерное распределение солнечного

света и тепла на поверхности Земли. Пояса освещённости. Тропики и полярные круги. Вращение Земли вокруг своей оси. Смена дня и ночи на Земле.

Влияние Космоса на Землю и жизнь людей.

Практическая работа

1. Выявление закономерностей изменения продолжительности дня и высоты Солнца над горизонтом в зависимости от географической широты и времени года на территории России.

РАЗДЕЛ 4. ОБОЛОЧКИ ЗЕМЛИ

Тема 1. Литосфера — каменная оболочка Земли

Литосфера — твёрдая оболочка Земли. Методы изучения земных глубин. Внутреннее строение Земли: ядро, мантия, земная кора. Строение земной коры: материковая и океаническая кора. Вещества земной коры: минералы и горные породы. Образование горных пород. Магматические, осадочные и метаморфические горные породы.

Проявления внутренних и внешних процессов образования рельефа. Движение литосферных плит. Образование вулканов и причины землетрясений. Шкалы измерения силы и интенсивности землетрясений. Изучение вулканов и землетрясений. Профессии сейсмолог и вулканолог. Разрушение и изменение горных пород и минералов под действием внешних и внутренних процессов. Виды выветривания. Формирование рельефа земной поверхности как результат действия внутренних и внешних сил.

Рельеф земной поверхности и методы его изучения. Планетарные формы рельефа — материки и впадины океанов. Формы рельефа суши: горы и равнины. Различие гор по высоте, высочайшие горные системы мира. Разнообразие равнин по высоте. Формы равнинного рельефа, крупнейшие по площади равнины мира.

Человек и литосфера. Условия жизни человека в горах и на равнинах. Деятельность человека, преобразующая земную поверхность, и связанные с ней экологические проблемы.

Рельеф дна Мирового океана. Части подводных окраин материков. Срединно-океанические хребты. Острова, их типы по происхождению. Ложе Океана, его рельеф.

Практическая работа

1. Описание горной системы или равнины по физической карте.

ЗАКЛЮЧЕНИЕ

Практикум «Сезонные изменения в природе своей местности»

Сезонные изменения продолжительности светового дня и высоты Солнца над горизонтом, температуры воздуха, поверхностных вод, растительного и животного мира.

Практическая работа

1. Анализ результатов фенологических наблюдений и наблюдений за погодой.

6 КЛАСС

РАЗДЕЛ 4. ОБОЛОЧКИ ЗЕМЛИ

Тема 2. Гидросфера — водная оболочка Земли

Гидросфера и методы её изучения. Части гидросферы. Мировой круговорот воды. Значение гидросферы.

Исследования вод Мирового океана. Профессия океанолог. Солёность и температура океанических вод. Океанические течения. Тёплые и холодные течения. Способы изображения на географических картах океанических течений, солёности и температуры вод Мирового океана на картах. Мировой океан и его части. Движения вод Мирового океана: волны; течения, приливы и отливы. Стихийные явления в Мировом океане. Способы изучения и наблюдения за загрязнением вод Мирового океана.

Воды суши. Способы изображения внутренних вод на картах.

Реки: горные и равнинные. Речная система, бассейн, водораздел. Пороги и водопады. Питание и режим реки.

Озёра. Происхождение озёрных котловин. Питание озёр. Озёра сточные и бессточные. Профессия гидролог. Природные ледники: горные и покровные. Профессия гляциолог.

Подземные воды (грунтовые, межпластовые, артезианские), их происхождение, условия залегания и использования. Условия образования межпластовых вод. Минеральные источники.

Многолетняя мерзлота. Болота, их образование.

Стихийные явления в гидросфере, методы наблюдения и защиты.

Человек и гидросфера. Использование человеком энергии воды.

Использование космических методов в исследовании влияния человека на гидросферу.

Практические работы

1. Сравнение двух рек (России и мира) по заданным признакам.

2. Характеристика одного из крупнейших озёр России по плану в форме презентации.

3. Составление перечня поверхностных водных объектов своего края и их систематизация в форме таблицы.

Тема 3. Атмосфера — воздушная оболочка Земли

Воздушная оболочка Земли: газовый состав, строение и значение атмосферы.

Температура воздуха. Суточный ход температуры воздуха и его графическое отображение. Особенности суточного хода температуры воздуха в зависимости от высоты Солнца над горизонтом. Среднесуточная, среднемесячная, среднегодовая температура. Зависимость нагревания земной поверхности от угла падения солнечных лучей. Годовой ход температуры воздуха.

Атмосферное давление. Ветер и причины его возникновения. Роза ветров. Бризы. Муссоны.

Вода в атмосфере. Влажность воздуха. Образование облаков. Облака и их виды. Туман. Образование и выпадение атмосферных осадков. Виды атмосферных осадков.

Погода и её показатели. Причины изменения погоды.

Климат и климатообразующие факторы. Зависимость климата от географической широты и высоты местности над уровнем моря.

Человек и атмосфера. Взаимовлияние человека и атмосферы. Адаптация человека к климатическим условиям. Профессия метеоролог. Основные метеорологические данные и способы отображения состояния погоды на метеорологической карте. Стихийные явления в атмосфере. Современные изменения климата. Способы изучения и наблюдения за глобальным климатом. Профессия климатолог. Дистанционные методы в исследовании влияния человека на воздушную оболочку Земли.

Практические работы

1. Представление результатов наблюдения за погодой своей местности.

2. Анализ графиков суточного хода температуры воздуха и относительной влажности с целью установления зависимости между данными элементами погоды.

Тема 4. Биосфера — оболочка жизни

Биосфера — оболочка жизни. Границы биосферы. Профессии биогеограф и геоэколог. Растительный и животный мир Земли. Разнообразие животного и растительного мира. Приспособление живых организмов к среде обитания в разных природных зонах. Жизнь в Океане. Изменение животного и растительного мира Океана с глубиной и географической широтой.

Человек как часть биосферы. Распространение людей на Земле. Исследования и экологические проблемы.

Практические работы

1. Характеристика растительности участка местности своего края.

ЗАКЛЮЧЕНИЕ

Природно-территориальные комплексы. Взаимосвязь оболочек Земли. Понятие о природном комплексе. Природно-территориальный комплекс. Глобальные, региональные и локальные природные комплексы. Природные комплексы своей местности. Круговороты веществ на Земле. Почва, её строение и состав. Образование почвы и плодородие почв. Охрана почв. Природная среда. Охрана природы.

Природные особо охраняемые территории. Всемирное наследие ЮНЕСКО.

Практическая работа (выполняется на местности)

1. Характеристика локального природного комплекса по плану.

7 КЛАСС

РАЗДЕЛ 1. ГЛАВНЫЕ ЗАКОНОМЕРНОСТИ ПРИРОДЫ ЗЕМЛИ

Тема 1. Географическая оболочка Г

Географическая оболочка: особенности строения и свойства. Целостность, зональность, ритмичность — и их географические следствия. Географическая зональность (природные зоны) и высотная поясность. Современные исследования по сохранению важнейших биотопов Земли.

Практическая работа

1. Выявление проявления широтной зональности по картам природных зон.

Тема 2. Литосфера и рельеф Земли

История Земли как планеты. Литосферные плиты и их движение. Материки, океаны и части света. Сейсмические пояса Земли. Формирование современного рельефа Земли. Внешние и внутренние процессы рельефообразования. Полезные ископаемые.

Практические работы

1. Анализ физической карты и карты строения земной коры с целью выявления закономерностей распространения крупных форм рельефа.
2. Объяснение вулканических или сейсмических событий, о которых говорится в тексте.

Тема 3. Атмосфера и климаты Земли

Закономерности распределения температуры воздуха. Закономерности распределения атмосферных осадков. Пояса атмосферного давления на Земле. Воздушные массы, их типы. Преобладающие ветры — тропические (экваториальные) муссоны, пассаты тропических широт, западные ветры. Разнообразие климата на Земле. Климатообразующие факторы: географическое положение, океанические течения, особенности циркуляции атмосферы (типы воздушных масс и преобладающие ветры), характер подстилающей поверхности и рельефа территории. Характеристика основных и переходных климатических поясов Земли. Влияние климатических условий на жизнь людей. Влияние современной хозяйственной деятельности людей на климат Земли. Глобальные изменения климата и различные точки зрения на их причины. Карты климатических поясов, климатические карты, карты атмосферных осадков по сезонам года. Климатограмма как графическая форма отражения климатических особенностей территории.

Практические работы

1. Описание климата территории по климатической карте и климатограмме.

Тема 4. Мировой океан — основная часть гидросферы

Мировой океан и его части. Тихий, Атлантический, Индийский и Северный Ледовитый океаны. Южный океан и проблема выделения его как самостоятельной части Мирового океана. Тёплые и холодные океанические течения. Система океанических течений. Влияние тёплых и холодных океанических течений на климат. Солёность поверхностных вод Мирового океана, её измерение. Карта солёности поверхностных вод Мирового океана. Географические закономерности изменения солёности — зависимость от соотношения количества атмосферных осадков и испарения, опресняющего влияния речных вод и вод ледников. Образование льдов в Мировом океане. Изменения ледовитости и уровня Мирового океана, их причины и следствия. Жизнь в Океане, закономерности её пространственного распространения. Основные районы рыболовства. Экологические проблемы Мирового океана.

Практические работы

1. Выявление закономерностей изменения солёности поверхностных вод Мирового океана и распространения тёплых и холодных течений у западных и восточных побережий материков.
2. Сравнение двух океанов по плану с использованием нескольких источников географической информации.

РАЗДЕЛ 2. ЧЕЛОВЕЧЕСТВО НА ЗЕМЛЕ

Тема 1. Численность населения

Заселение Земли человеком. Современная численность населения мира. Изменение численности населения во времени. Методы определения численности населения, переписи населения. Факторы, влияющие на рост численности населения. Размещение и плотность населения.

Практические работы

1. Определение, сравнение темпов изменения численности населения отдельных регионов мира по статистическим материалам.

2. Определение и сравнение различий в численности, плотности населения отдельных стран по разным источникам.

Тема 2. Страны и народы мира

Народы и религии мира. Этнический состав населения мира. Языковая классификация народов мира. Мировые и национальные религии. География мировых религий. Хозяйственная деятельность людей, основные её виды: сельское хозяйство, промышленность, сфера услуг. Их влияние на природные комплексы. Комплексные карты. Города и сельские поселения. Культурно-исторические регионы мира. Многообразие стран, их основные типы. Профессия менеджер в сфере туризма, экскурсовод.

Практическая работа

1. Сравнение занятий населения двух стран по комплексным картам.

РАЗДЕЛ 3. МАТЕРИКИ И СТРАНЫ

Тема 1. Южные материки

Африка. Австралия и Океания. Южная Америка. Антарктида. История открытия. Географическое положение. Основные черты рельефа, климата и внутренних вод и определяющие их факторы. Зональные и аazonальные природные комплексы. Население. Политическая карта. Крупнейшие по территории и численности населения страны. Изменение природы под влиянием хозяйственной деятельности человека. Антарктида — уникальный материк на Земле. Освоение человеком Антарктиды. Цели международных исследований материка в XX—XXI вв. Современные исследования в Антарктиде. Роль России в открытиях и исследованиях ледового континента.

Практические работы

1. Сравнение географического положения двух (любых) южных материков.

2. Объяснение годового хода температур и режима выпадения атмосферных осадков в экваториальном климатическом поясе

3. Сравнение особенностей климата Африки, Южной Америки и Австралии по плану.

4. Описание Австралии или одной из стран Африки или Южной Америки по географическим картам.

5. Объяснение особенностей размещения населения Австралии или одной из стран Африки или Южной Америки.

Тема 2. Северные материки

Северная Америка. Евразия. История открытия и освоения. Географическое положение. Основные черты рельефа, климата и внутренних вод и определяющие их факторы. Зональные и аazonальные природные комплексы. Население. Политическая карта. Крупнейшие по территории и численности населения страны. Изменение природы под влиянием хозяйственной деятельности человека.

Практические работы

1. Объяснение распространения зон современного вулканизма и землетрясений на территории Северной Америки и Евразии.

2. Объяснение климатических различий территорий, находящихся на одной географической широте, на примере умеренного климатического пояса.

3. Представление в виде таблицы информации о компонентах природы одной из природных зон на основе анализа нескольких источников информации.

4. Описание одной из стран Северной Америки или Евразии в форме презентации (с целью привлечения туристов, создания положительного образа страны и т. д.).

Тема 3. Взаимодействие природы и общества

Влияние закономерностей географической оболочки на жизнь и деятельность людей. Особенности взаимодействия человека и природы на разных материках. Необходимость международного сотрудничества в использовании природы и её охране. Развитие природоохранной деятельности на современном этапе (Международный союз охраны природы, Международная гидрографическая организация, ЮНЕСКО и др.).

Глобальные проблемы человечества: экологическая, сырьевая, энергетическая, преодоления отсталости стран, продовольственная — и международные усилия по их преодолению. Программа ООН и цели устойчивого развития. Всемирное наследие ЮНЕСКО: природные и культурные объекты.

Практическая работа

1. Характеристика изменений компонентов природы на территории одной из стран мира в результате деятельности человека.

8 КЛАСС

РАЗДЕЛ 1. ГЕОГРАФИЧЕСКОЕ ПРОСТРАНСТВО РОССИИ

Тема 1. История формирования и освоения территории России

История освоения и заселения территории современной России в XI—XVI вв. Расширение территории России в XVI—XIX вв. Русские первопроходцы. Изменения внешних границ России в XX в. Воссоединение Крыма с Россией.

Практическая работа

1. Представление в виде таблицы сведений об изменении границ России на разных исторических этапах на основе анализа географических карт.

Тема 2. Географическое положение и границы России

Государственная территория России. Территориальные воды. Государственная граница России. Морские и сухопутные границы, воздушное пространство, континентальный шельф и исключительная экономическая зона Российской Федерации. Географическое положение России. Виды географического положения. Страны — соседи России. Ближнее и дальнее зарубежье. Моря, омывающие территорию России.

Тема 3. Время на территории России

Россия на карте часовых поясов мира. Карта часовых зон России. Местное, поясное и зональное время: роль в хозяйстве и жизни людей.

Практическая работа

1. Определение различия во времени для разных городов России по карте часовых зон.

Тема 4. Административно-территориальное устройство России. Районирование территории

Федеративное устройство России. Субъекты Российской Федерации, их равноправие и разнообразие. Основные виды субъектов Российской Федерации. Федеральные округа. Районирование как метод географических исследований и территориального управления. Виды районирования территории. Макрорегионы России: Западный (Европейская часть) и Восточный (Азиатская часть); их границы и состав. Крупные географические районы России: Европейский Север России и Северо-Запад России, Центральная Россия, Поволжье, Юг Европейской части России, Урал, Сибирь и Дальний Восток.

Практическая работа

1. Обозначение на контурной карте и сравнение границ федеральных округов и макрорегионов с целью выявления состава и особенностей географического положения.

РАЗДЕЛ 2. ПРИРОДА РОССИИ

Тема 1. Природные условия и ресурсы России

Природные условия и природные ресурсы. Классификации природных ресурсов. Природно-ресурсный капитал и экологический потенциал России. Принципы рационального природопользования и методы их реализации. Минеральные ресурсы страны и проблемы их рационального использования. Основные ресурсные базы. Природные ресурсы суши и морей, омывающих Россию.

Практическая работа

1. Характеристика природно-ресурсного капитала своего края по картам и статистическим материалам.

Тема 2. Геологическое строение, рельеф и полезные ископаемые

Основные этапы формирования земной коры на территории России. Основные тектонические структуры на территории России. Платформы и плиты. Пояса горообразования. Геохронологическая таблица. Основные формы рельефа и особенности их распространения на территории России. Зависимость между тектоническим строением, рельефом и размещением основных групп полезных ископаемых по территории страны.

Влияние внутренних и внешних процессов на формирование рельефа. Современные процессы, формирующие рельеф. Области современного горообразования, землетрясений и вулканизма. Древнее и современное оледенения. Опасные геологические природные явления и их распространение по территории России. Изменение рельефа под влиянием деятельности человека. Антропогенные формы рельефа. Особенности рельефа своего края.

Практические работы

1. Объяснение распространения по территории России опасных геологических явлений.
2. Объяснение особенностей рельефа своего края.

Тема 3. Климат и климатические ресурсы

Факторы, определяющие климат России. Влияние географического положения на климат России. Солнечная радиация и её виды. Влияние на климат России подстилающей поверхности и рельефа. Основные типы воздушных масс и их циркуляция на территории России. Распределение температуры воздуха, атмосферных осадков по территории России. Коэффициент увлажнения.

Климатические пояса и типы климатов России, их характеристики. Атмосферные фронты, циклоны и антициклоны. Тропические циклоны и регионы России, подверженные их влиянию. Карты погоды. Изменение климата под влиянием естественных и антропогенных факторов. Влияние климата на жизнь и хозяйственную деятельность населения. Наблюдаемые климатические изменения на территории России и их возможные следствия. Способы адаптации человека к разнообразным климатическим условиям на территории страны. Агроклиматические ресурсы. Опасные и неблагоприятные метеорологические явления. Наблюдаемые климатические изменения на территории России и их возможные следствия. Особенности климата своего края.

Практические работы

1. Описание и прогнозирование погоды территории по карте погоды.
2. Определение и объяснение по картам закономерностей распределения солнечной радиации, средних температур января и июля, годового количества атмосферных осадков, испаряемости по территории страны.
3. Оценка влияния основных климатических показателей своего края на жизнь и хозяйственную деятельность населения.

Тема 4. Моря России. Внутренние воды и водные ресурсы

Моря как аквальные ПК. Реки России. Распределение рек по бассейнам океанов. Главные речные системы России. Опасные гидрологические природные явления и их распространение по территории России. Роль рек в жизни населения и развитии хозяйства России.

Крупнейшие озёра, их происхождение. Болота. Подземные воды. Ледники. Многолетняя мерзлота. Неравномерность распределения водных ресурсов. Рост их потребления и загрязнения. Пути сохранения качества водных ресурсов. Оценка обеспеченности водными ресурсами крупных регионов России. Внутренние воды и водные ресурсы своего региона и своей местности.

Практические работы

1. Сравнение особенностей режима и характера течения двух рек России.

2. Объяснение распространения опасных гидрологических природных явлений на территории страны.

Тема 5. Природно-хозяйственные зоны

Почва — особый компонент природы. Факторы образования почв. Основные зональные типы почв, их свойства, различия в плодородии. Почвенные ресурсы России. Изменение почв различных природных зон в ходе их хозяйственного использования. Меры по сохранению плодородия почв: мелиорация земель, борьба с эрозией почв и их загрязнением.

Богатство растительного и животного мира России: видовое разнообразие, факторы, его определяющие. Особенности растительного и животного мира различных природно-хозяйственных зон России.

Природно-хозяйственные зоны России: взаимосвязь и взаимообусловленность их компонентов.

Высотная поясность в горах на территории России.

Природные ресурсы природно-хозяйственных зон и их использование, экологические проблемы. Прогнозируемые последствия изменений климата для разных природно-хозяйственных зон на территории России.

Особо охраняемые природные территории России и своего края. Объекты Всемирного природного наследия ЮНЕСКО; растения и животные, занесённые в Красную книгу России.

Практические работы

1. Объяснение различий структуры высотной поясности в горных системах.

2. Анализ различных точек зрения о влиянии глобальных климатических изменений на природу, на жизнь и хозяйственную деятельность населения на основе анализа нескольких источников информации.

РАЗДЕЛ 3. НАСЕЛЕНИЕ РОССИИ

Тема 1. Численность населения России

Динамика численности населения России в XX—XXI вв. и факторы, определяющие её. Переписи населения России. Естественное движение населения. Рождаемость, смертность, естественный прирост населения России и их географические различия в пределах разных регионов России. Геодемографическое положение России. Основные меры современной демографической политики государства. Общий прирост населения. Миграции (механическое движение населения). Внешние и внутренние миграции. Эмиграция и иммиграция. Миграционный прирост населения. Причины миграций и основные направления миграционных потоков. Причины миграций и основные направления миграционных потоков России в разные исторические периоды. Государственная миграционная политика Российской Федерации. Различные варианты прогнозов изменения численности населения России.

Практическая работа

1. Определение по статистическим данным общего, естественного (или) миграционного прироста населения отдельных субъектов (федеральных округов) Российской Федерации или своего региона.

Тема 2. Территориальные особенности размещения населения России

Географические особенности размещения населения: их обусловленность природными, историческими и социально-экономическими факторами. Основная полоса расселения. Плотность населения как показатель освоённости территории. Различия в плотности населения в географических районах и субъектах Российской Федерации. Городское и сельское население. Виды городских и сельских населённых пунктов. Урбанизация в России. Крупнейшие города и городские агломерации. Классификация городов по численности населения. Роль городов в жизни страны. Функции городов России. Монофункциональные города. Сельская местность и современные тенденции сельского расселения.

Тема 3. Народы и религии России

Россия — многонациональное государство. Многонациональность как специфический фактор формирования и развития России. Языковая классификация народов России.

Крупнейшие народы России и их расселение. Титульные этносы. География религий. Объекты Всемирного культурного наследия ЮНЕСКО на территории России.

Практическая работа

1. Построение картограммы «Доля титульных этносов в численности населения республик и автономных округов РФ».

Тема 4. Половой и возрастной состав населения России

Половой и возрастной состав населения России. Половозрастная структура населения России в географических районах и субъектах Российской Федерации и факторы, её определяющие. Половозрастные пирамиды. Демографическая нагрузка. Средняя прогнозируемая (ожидаемая) продолжительность жизни мужского и женского населения России.

Практическая работа

1. Объяснение динамики половозрастного состава населения России на основе анализа половозрастных пирамид.

Тема 5. Человеческий капитал России

Понятие человеческого капитала. Трудовые ресурсы, рабочая сила. Неравномерность распределения трудоспособного населения по территории страны. Географические различия в уровне занятости населения России и факторы, их определяющие. Качество населения и показатели, характеризующие его. ИЧР и его географические различия.

Практическая работа

1. Классификация Федеральных округов по особенностям естественного и механического движения населения.

9 КЛАСС

РАЗДЕЛ 4. ХОЗЯЙСТВО РОССИИ

Тема 1. Общая характеристика хозяйства России

Состав хозяйства: важнейшие межотраслевые комплексы и отрасли. Отраслевая структура, функциональная и территориальная структуры хозяйства страны, факторы их формирования и развития. Группировка отраслей по их связи с природными ресурсами. Факторы производства. Экономико-географическое положение (ЭГП) России как фактор развития её хозяйства. ВВП и ВРП как показатели уровня развития страны и регионов. Экономические карты. Общие особенности географии хозяйства России: территории опережающего развития, основная зона хозяйственного освоения, Арктическая зона и зона Севера. «Стратегия пространственного развития Российской Федерации на период до 2025 года»: цели, задачи, приоритеты и направления пространственного развития страны. Субъекты Российской Федерации, выделяемые в «Стратегии пространственного развития Российской Федерации» как «геостратегические территории».

Производственный капитал. Распределение производственного капитала по территории страны. Условия и факторы размещения хозяйства.

Тема 2. Топливо-энергетический комплекс (ТЭК)

Состав, место и значение в хозяйстве. Нефтяная, газовая и угольная промышленность: география основных современных и перспективных районов добычи и переработки топливных ресурсов, систем трубопроводов. Место России в мировой добыче основных видов топливных ресурсов. Электроэнергетика. Место России в мировом производстве электроэнергии. Основные типы электростанций (атомные, тепловые, гидроэлектростанции, электростанции, использующие возобновляемые источники энергии (ВИЭ), их особенности и доля в производстве электроэнергии. Размещение крупнейших электростанций. Каскады ГЭС. Энергосистемы. Влияние ТЭК на окружающую среду. Основные положения «Энергетической стратегии России на период до 2035 года».

Практические работы

1. Анализ статистических и текстовых материалов с целью сравнения стоимости электроэнергии для населения России в различных регионах.

2. Сравнительная оценка возможностей для развития энергетики ВИЭ в отдельных регионах страны.

Тема 3. Metallургический комплекс

Состав, место и значение в хозяйстве. Место России в мировом производстве чёрных и цветных металлов. Особенности технологии производства чёрных и цветных металлов. Факторы размещения предприятий разных отраслей металлургического комплекса. География металлургии чёрных, лёгких и тяжёлых цветных металлов: основные районы и центры. Metallургические базы России. Влияние металлургии на окружающую среду. Основные положения «Стратегии развития чёрной и цветной металлургии России до 2030 года».

Тема 4. Машиностроительный комплекс

Состав, место и значение в хозяйстве. Место России в мировом производстве машиностроительной продукции. Факторы размещения машиностроительных предприятий. География важнейших отраслей: основные районы и центры. Роль машиностроения в реализации целей политики импортозамещения. Машиностроение и охрана окружающей среды, значение отрасли для создания экологически эффективного оборудования. Перспективы развития машиностроения России. Основные положения документов, определяющих стратегию развития отраслей машиностроительного комплекса.

Практическая работа

1. Выявление факторов, повлиявших на размещение машиностроительного предприятия (по выбору) на основе анализа различных источников информации.

Тема 5. Химико-лесной комплекс

Химическая промышленность

Состав, место и значение в хозяйстве. Факторы размещения предприятий. Место России в мировом производстве химической продукции. География важнейших подотраслей: основные районы и центры. Химическая промышленность и охрана окружающей среды. Основные положения «Стратегии развития химического и нефтехимического комплекса на период до 2030 года».

Лесопромышленный комплекс

Состав, место и значение в хозяйстве. Место России в мировом производстве продукции лесного комплекса. Лесозаготовительная, деревообрабатывающая и целлюлозно-бумажная промышленность. Факторы размещения предприятий. География важнейших отраслей: основные районы и лесоперерабатывающие комплексы.

Лесное хозяйство и окружающая среда. Проблемы и перспективы развития. Основные положения «Стратегии развития лесного комплекса Российской Федерации до 2030 года».

Практическая работа

1. Анализ документов «Прогноз развития лесного сектора Российской Федерации до 2030 года» (Гл.1, 3 и 11) и «Стратегия развития лесного комплекса Российской Федерации до 2030 года» (Гл. II и III, Приложения № 1 и № 18) с целью определения перспектив и проблем развития комплекса.

Тема 6. Агропромышленный комплекс (АПК)

Состав, место и значение в экономике страны. Сельское хозяйство. Состав, место и значение в хозяйстве, отличия от других отраслей хозяйства. Земельные, почвенные и агроклиматические ресурсы. Сельскохозяйственные угодья, их площадь и структура. Растениеводство и животноводство: география основных отраслей. Сельское хозяйство и окружающая среда.

Пищевая промышленность. Состав, место и значение в хозяйстве. Факторы размещения предприятий. География важнейших отраслей: основные районы и центры. Пищевая промышленность и охрана окружающей среды. Лёгкая промышленность. Состав, место и значение в хозяйстве. Факторы размещения предприятий. География важнейших отраслей: основные районы и центры. Лёгкая промышленность и охрана окружающей среды. «Стратегия развития агропромышленного и рыбохозяйственного комплексов Российской Федерации на период до 2030 года». Особенности АПК своего края.

Практическая работа

1. Определение влияния природных и социальных факторов на размещение отраслей АПК.

Тема 7. Инфраструктурный комплекс

Состав: транспорт, информационная инфраструктура; сфера обслуживания, рекреационное хозяйство — место и значение в хозяйстве.

Транспорт и связь. Состав, место и значение в хозяйстве. Морской, внутренний водный, железнодорожный, автомобильный, воздушный и трубопроводный транспорт. География отдельных видов транспорта и связи: основные транспортные пути и линии связи, крупнейшие транспортные узлы.

Транспорт и охрана окружающей среды.

Информационная инфраструктура. Рекреационное хозяйство. Особенности сферы обслуживания своего края.

Проблемы и перспективы развития комплекса. «Стратегия развития транспорта России на период до 2030 года, Федеральный проект «Информационная инфраструктура».

Практические работы

1. Анализ статистических данных с целью определения доли отдельных морских бассейнов в грузоперевозках и объяснение выявленных различий.

2. Характеристика туристско-рекреационного потенциала своего края.

Тема 8. Обобщение знаний

Государственная политика как фактор размещения производства. «Стратегия пространственного развития Российской Федерации до 2025 года»: основные положения. Новые формы территориальной организации хозяйства и их роль в изменении территориальной структуры хозяйства России. Кластеры. Особые экономические зоны (ОЭЗ). Территории опережающего развития (ТОР). Факторы, ограничивающие развитие хозяйства.

Развитие хозяйства и состояние окружающей среды. «Стратегия экологической безопасности Российской Федерации до 2025 года» и государственные меры по переходу России к модели устойчивого развития.

Практическая работа

1. Сравнительная оценка вклада отдельных отраслей хозяйства в загрязнение окружающей среды на основе анализа статистических материалов.

РАЗДЕЛ 5. РЕГИОНЫ РОССИИ

Тема 1. Западный макрорегион (Европейская часть) России

Географические особенности географических районов: Европейский Север России, Северо-Запад России, Центральная Россия, Поволжье, Юг Европейской части России, Урал. Географическое положение. Особенности природно-ресурсного потенциала, население и хозяйство. Социально-экономические и экологические проблемы и перспективы развития. Классификация субъектов Российской Федерации Западного макрорегиона по уровню социально-экономического развития; их внутренние различия.

Практические работы

1. Сравнение ЭГП двух географических районов страны по разным источникам информации.

2. Классификация субъектов Российской Федерации одного из географических районов России по уровню социально-экономического развития на основе статистических данных.

Тема 2. Восточный макрорегион (Азиатская часть) России

Географические особенности географических районов: Сибирь и Дальний Восток. Географическое положение. Особенности природно-ресурсного потенциала, население и хозяйство. Социально-экономические и экологические проблемы и перспективы развития. Классификация субъектов Российской Федерации Восточного макрорегиона по уровню социально-экономического развития; их внутренние различия.

Практическая работа

1. Сравнение человеческого капитала двух географических районов (субъектов Российской Федерации) по заданным критериям.

Тема 3. Обобщение знаний

Федеральные и региональные целевые программы. Государственная программа Российской Федерации «Социально-экономическое развитие Арктической зоны Российской Федерации».

РАЗДЕЛ 6. РОССИЯ В СОВРЕМЕННОМ МИРЕ

Россия в системе международного географического разделения труда. Россия в составе международных экономических и политических организаций. Взаимосвязи России с другими странами мира. Россия и страны СНГ. ЕАЭС.

Значение для мировой цивилизации географического пространства России как комплекса природных, культурных и экономических ценностей. Объекты Всемирного природного и культурного наследия России.

2.2.2.8. Математика

Арифметика (213 ч)

5 класс

Натуральные числа (54 ч)

- Натуральный ряд. Десятичная система счисления. Арифметические действия с натуральными числами. Свойства арифметических действий.

- Степень с натуральным показателем.

- Делители и кратные. Свойства и признаки делимости. Простые и составные числа. Разложение натурального числа на простые множители. Деление с остатком. Числовые выражения, значение числового выражения. Порядок действий в числовом выражении, использование скобок. Решение текстовых задач арифметическим способом.

- **Дроби (54 ч)**

- Обыкновенная дробь. Основное свойство дроби. Сравнение обыкновенных дробей. Арифметические действия с обыкновенными дробями. Нахождение части от целого и целого по его части. Решение текстовых задач арифметическим способом.

- **Измерения, приближения, оценки (8ч)**

- Единицы измерения длины, площади, объема, массы, времени, скорости. Приближенное значение величины. Округление натуральных чисел.

- **6 класс**

- **Дроби (69 ч)**

- Десятичная дробь. Сравнение десятичных дробей. Арифметические действия с десятичными дробями. Представление десятичной дроби в виде обыкновенной дроби и обыкновенной в виде десятичной.

- Проценты; нахождение процента от величины и величины по ее проценту. Отношение; выражение отношения в процентах.

- **Рациональные числа (26 ч)**

- Положительные и отрицательные числа, модуль числа. Множество целых чисел. Множество рациональных чисел; рациональное число как отношение $\frac{m}{n}$, где m – целое число, n

– натуральное. Сравнение рациональных чисел. Арифметические действия с рациональными числами. Свойства арифметических действий.

- Координатная прямая; изображение чисел точками координатной прямой.

- **Измерения, приближения, оценки (2ч)**

- Округление десятичных дробей

- **Элементы алгебры (19 ч)**

- **6 класс**

- Использование букв для обозначения, для записи свойств арифметических действий. Буквенные выражения. Числовое значение буквенного выражения. Допустимые значения букв в выражении.

- Уравнение; корень уравнения. Нахождение неизвестных компонентов арифметических действий. Примеры решения текстовых задач с помощью уравнений.

- Декартовы координаты на плоскости. Построение точки по ее координатам, определение координат точки на плоскости.

- **Описательная статистика. Комбинаторика (18 ч)**

- **5 класс (12 ч)**

- Представление данных в виде таблиц, диаграмм. Решение комбинаторных задач перебором вариантов.

- **6 класс (6 ч)**

- Столбчатые и круговые диаграммы. Решение комбинаторных задач

- **Наглядная геометрия (66 ч)**

- **5 класс (33 ч)**

- Наглядные представления о фигурах на плоскости: прямая, отрезок, луч, угол, ломаная, многоугольник, окружность, круг. Четырехугольник, прямоугольник, квадрат. Треугольник, виды треугольников.

- Длина отрезка, ломаной. Периметр многоугольника. Единицы измерения длины. Измерение длины отрезка, построение отрезка заданной длины.

- Виды углов. Градусная мера угла. Измерение и построение углов с помощью транспортира. Биссектриса угла.

- Понятие площади фигуры, единицы измерения площади. Площадь прямоугольника, квадрата.

- Наглядные представления о пространственных фигурах: куб, параллелепипед, призма, пирамида, шар, сфера, конус, цилиндр. Изображение пространственных фигур. Примеры сечений. Многогранники. Правильные многоугольники. Примеры разверток многогранников, цилиндра и конуса.

- Понятие объема; единицы объема. Объем прямоугольного параллелепипеда, куба.

- **6 класс (33 ч)**

- Правильные многоугольники. Изображение геометрических фигур. Взаимное расположение двух прямых, двух окружностей, прямой и окружности.

- Приближенное измерение площади фигур на клетчатой бумаге. Равновеликие фигуры.

- Понятие о равенстве фигур. Центральная, осевая и зеркальная симметрии. Изображение симметричных фигур.

- **Логика и множества (4 ч)**

- Множество, элемент множества. Задание множества перечислением элементов, характеристическим свойством. Стандартные обозначения числовых множеств. Пустое множество и его обозначение. Подмножество. Объединение и пересечение множеств.

- Иллюстрация отношений между множествами с помощью диаграмм Эйлера-Венна.

- Пример и контрпример.

-

- **Повторение**

- 5 класс 9 ч

- 6 класс 11 ч

Алгебра 7 класс

1. Выражения, тождества, уравнения (22 ч)

Числовые выражения и выражения с переменными. Простейшие преобразования выражений. Уравнение с одним неизвестным и его корень, линейное уравнение. Решение задач методом уравнений.

Проектная деятельность. История возникновения алгебры. Решение уравнений, содержащих модули.

2. Функции (11 ч)

Функция, область определения функции, Способы задания функции. График функции.

Функция $y=kx+b$ и её график. Функция $y=kx$ и её график.

Проектная деятельность. По страницам истории понятия функции. Исследование линейной функции. Линейная функция и линейное уравнение вокруг нас. Графики вокруг нас. Использование графиков функций для решения задач. Кусочные функции.

3. Степень с натуральным показателем (11 ч)

Степень с натуральным показателем и её свойства. Одночлен. Функции $y=x^2$, $y=x^3$, и их графики.

Проектная деятельность. Значения степенных выражений. Значения степенных и показательных выражений. Последняя цифра степени.

4. Многочлены (17 ч)

Многочлен. Сложение, вычитание и умножение многочленов. Разложение многочлена на множители.

Проектная деятельность. Задачи на деление с остатком. Возведение многочлена в n-ю степень. Деление многочленов. Делимость многочленов.

5. Формулы сокращённого умножения (19 ч)

Формулы $(a\pm b)^2=a^2\pm 2ab+b^2$, $(a\pm b)^3=a^3\pm 3a^2b\pm 3ab^2\pm b^3$, $a^2 - b^2 = (a-b)(a+b)$, $a^3\pm b^3=(a\pm b)(a^2\pm ab+b^2)$. Применение формул сокращённого умножения к разложению на множители.

Проектная деятельность. Возведение двучлена в степень. Треугольник Паскаля.

6. Системы линейных уравнений (16 ч)

Система уравнений с двумя переменными. Решение систем двух линейных уравнений с двумя переменными. Решение задач методом составления систем уравнений.

Проектная деятельность. Решение уравнений с двумя переменными. Различные методы решения систем уравнений. Графический метод решения систем уравнений

7. Повторение. Решение задач (6 ч)

Закрепление знаний, умений и навыков, полученных на уроках по данным темам (курс алгебры 7 класса).

Алгебра 8 класс

1. Рациональные дроби (23ч)

Рациональная дробь. Основное свойство дроби, сокращение дробей. Сложение, вычитание, умножение и деление дробей. Преобразование рациональных выражений. Функция $y = k/x$ и её график.

Проектная деятельность. Язык алгебраических дробей. Применение алгебраических дробей в практических задачах.

2. Квадратные корни (19 ч)

Понятие об иррациональном числе. Общие сведения о действительных числах. Квадратный корень, приближённое значение квадратного корня. Свойства квадратных корней. Преобразования выражений, содержащих квадратные корни. Функция $y = x$ и её график.

Проектная деятельность. Извлечение корня n-й степени. Извлечение корней высоких степеней. Способы извлечения квадратных корней

3. Квадратные уравнения (21 ч)

Квадратное уравнение. Формулы корней квадратного уравнения. Теорема Виета. Решение рациональных уравнений. Решение задач, приводящих к квадратным и рациональным уравнениям.

Проектная деятельность. Теорема Ф.Виета как одно из основополагающих звеньев в курсе школьной алгебры. Геометрический способ решения квадратных уравнений. Метод коэффициентов. Исследование квадратных уравнений с параметром.

4. Неравенства (20 ч)

Числовые неравенства и их свойства. Почленное сложение и умножение числовых неравенств. Применение свойств неравенств к оценке значения выражения. Линейное неравенство с одной переменной. Система линейных неравенств с одной переменной.

Проектная деятельность. Линейное неравенство с модулем. Линейное неравенство с параметром.

5. Степень с целым показателем. Элементы статистики и теории вероятностей (11 ч)

Степень с целым показателем и её свойства. Стандартный вид числа. Запись приближенных значений. Действия над приближенными значениями. Сбор и группировка статистических данных. Наглядное представление статистической информации.

Проектная деятельность. Диаграммы и графики в повседневной жизни. Статистика и статистические исследования.

7. Повторение. Решение задач (8 ч)

Закрепление знаний, умений и навыков, полученных на уроках по данным темам (курс алгебры 8 класса).

Алгебра 9 класс

1. Квадратичная функция (22 ч)

Функция. Возрастание и убывание функции. Квадратный трехчлен. Разложение квадратного трехчлена на множители. Решение задач путем выделения квадрата двучлена из квадратного трехчлена. Функция $y=ax^2 + bx + c$, её свойства, график. Простейшие преобразования графиков функций. Решение неравенств второй степени с одной переменной.

Проектная деятельность. Исследование квадратичной функции. Квадратичная функция и ее применение при решении задач с параметрами.

2. Уравнения и неравенства с одной переменной (14 ч)

Целое уравнение и его корни. Дробные рациональные уравнения. Решение уравнений третьей и четвертой степени с одним неизвестным с помощью разложения на множители и введения вспомогательной переменной. Неравенства второй степени с одной переменной. Метод интервалов.

Проектная деятельность. Решение уравнений с двумя переменными. Решение уравнений с модулем. Решение уравнений с параметрами. Графическое решение неравенств. Неравенства с параметрами в курсе математики основной школы.

3. Уравнения и неравенства с двумя переменными (17 ч)

Уравнение с двумя переменными и его график. Уравнение окружности. Решение систем, содержащих одно уравнение первой, а другое второй степени. Решение задач методом составления систем. Решение систем двух уравнений второй степени с двумя переменными.

Проектная деятельность. Графическое решение неравенств. Неравенства, содержащие знак модуля. Решение задач с помощью неравенств. Линейные неравенства с параметром.

4. Арифметическая и геометрическая прогрессии (15 ч)

Арифметическая и геометрическая прогрессии. Формулы n-го члена и суммы n первых членов прогрессии.

Проектная деятельность. Арифметическая и геометрическая прогрессии в окружающей нас жизни. Арифметическая прогрессия на клетчатой бумаге. Загадки арифметической прогрессии

5. Элементы комбинаторики и теории вероятностей (13 ч)

Комбинаторные задачи. Перестановки, размещения, сочетания. Перестановки. Размещения. Сочетания. Вероятность случайного события.

Проектная деятельность. Отношения между множествами. Графы в современном мире. Задача о мостах. Леонард Эйлер и теория графов. Комбинаторные задачи в повседневной жизни.

7. Повторение. Решение задач (21 ч)

Закрепление знаний, умений и навыков, полученных на уроках по данным темам (курс алгебры 9 класса).

Геометрия (7-9 класс)

Наглядная геометрия. Наглядные представления о пространственных фигурах: куб, параллелепипед, призма, пирамида, шар, сфера, конус, цилиндр. Изображение пространственных фигур. Примеры сечений. Многогранники. Правильные многогранники. Примеры развёрток многогранников, цилиндра и конуса.

Понятие объёма; единицы объёма. Объём прямоугольного параллелепипеда, куба.

Геометрические фигуры. Прямые и углы. Точка, прямая, плоскость. Отрезок, луч. Угол. Виды углов. Вертикальные и смежные углы. Биссектриса угла.

Параллельные и пересекающиеся прямые. Перпендикулярные прямые. Теоремы о параллельности и перпендикулярности прямых. Перпендикуляр и наклонная к прямой. Серединный перпендикуляр к отрезку.

Геометрическое место точек. Свойства биссектрисы угла и серединного перпендикуляра к отрезку.

Треугольник. Высота, медиана, биссектриса, средняя линия треугольника. Равнобедренные и равносторонние треугольники; свойства и признаки равнобедренного треугольника. Признаки равенства треугольников. Неравенство треугольника. Соотношения между сторонами и углами треугольника.

Сумма углов треугольника. Внешние углы треугольника. Теорема Фалеса. Подобие треугольников. Признаки подобия треугольников. Теорема Пифагора. Синус, косинус, тангенс, котангенс острого угла прямоугольного треугольника и углов от 0 до 180° ; приведение к острому углу. Решение прямоугольных треугольников. Основное тригонометрическое тождество. Формулы, связывающие синус, косинус, тангенс, котангенс одного и того же угла. Решение треугольников: теорема косинусов и теорема синусов. Замечательные точки треугольника.

Четырёхугольник. Параллелограмм, его свойства и признаки. Прямоугольник, квадрат, ромб, их свойства и признаки. Трапеция, средняя линия трапеции.

Многоугольник. Выпуклые многоугольники. Сумма углов выпуклого многоугольника. Правильные многоугольники.

Окружность и круг. Дуга, хорда. Сектор, сегмент. Центральный угол, вписанный угол, величина вписанного угла. Взаимное расположение прямой и окружности, двух окружностей. Касательная и секущая к окружности, их свойства. Вписанные и описанные многоугольники. Окружность, вписанная в треугольник, и окружность, описанная около треугольника. Вписанные и описанные окружности правильного многоугольника.

Геометрические преобразования. Понятие о равенстве фигур. Понятие о движении: осевая и центральная симметрии, параллельный перенос, поворот. Понятие о подобии фигур и гомотетии.

Построения с помощью циркуля и линейки. Основные задачи на построение: деление отрезка пополам; построение угла, равного данному; построение треугольника по трём сторонам; построение перпендикуляра к прямой; построение биссектрисы угла; деление отрезка на n равных частей.

Решение задач на вычисление, доказательство и построение с использованием свойств изученных фигур.

Измерение геометрических величин. Длина отрезка. Расстояние от точки до прямой. Расстояние между параллельными прямыми.

Периметр многоугольника.

Длина окружности, число π ; длина дуги окружности.

Градусная мера угла, соответствие между величиной центрального угла и длиной дуги окружности.

Понятие площади плоских фигур. Равносоставленные и равновеликие фигуры. Площадь прямоугольника. Площади параллелограмма, треугольника и трапеции. Площадь многоугольника. Площадь круга и площадь сектора. Соотношение между площадями подобных фигур.

Решение задач на вычисление и доказательство с использованием изученных формул.

Координаты. Уравнение прямой. Координаты середины отрезка. Формула расстояния между двумя точками плоскости. Уравнение окружности.

Векторы. Длина (модуль) вектора. Равенство векторов. Коллинеарные векторы. Координаты вектора. Умножение вектора на число, сумма векторов, разложение вектора по двум неколлинеарным векторам. Скалярное произведение векторов.

Теоретико–множественные понятия. Множество, элемент множества. Задание множеств перечислением элементов, характеристическим свойством. Подмножество. Объединение и пересечение множеств.

Элементы логики. Определение. Аксиомы и теоремы. Доказательство. Доказательство от противного. Теорема, обратная данной. Пример и контр пример.

Понятие о равносильности, следовании, употребление логических связок *если ..., то ..., в том и только в том случае*, логические связки *и, или*.

Геометрия в историческом развитии. От землемерия к геометрии. Пифагор и его школа. Фалес. Архимед. Построение правильных многоугольников. Трисекция угла. Квадратура круга. Удвоение куба. История числа π . Золотое сечение. «Начала» Евклида. Л. Эйлер. Н. И. Лобачевский. История пятого постулата.

Изобретение метода координат, позволяющего переводить геометрические объекты на язык алгебры. Р. Декарт и П. Ферма. Примеры различных систем координат на плоскости.

Рекомендуемые темы рефератов, проектов

7 класс

1. Замечательные точки треугольника
2. Задачи на построение
3. Геометрические места точек

8 класс

1. Некоторые теоремы об окружности
2. Решение задач с помощью дополнительных построений.
3. Геометрические задачи со спичками

9 класс

1. Математика в строительстве египетских пирамид
2. Практические работы на местности
3. Значение геометрии в жизни людей

2.2.2.9. Информатика (в условиях реализации Национального проекта "Точка Роста")

При реализации программы учебного предмета «Информатика» у учащихся формируется информационная и алгоритмическая культура; умение формализации и структурирования информации, учащиеся овладевают способами представления данных в соответствии с поставленной задачей - таблицы, схемы, графики, диаграммы, с использованием соответствующих программных средств обработки данных; у учащихся формируется представление о компьютере как универсальном устройстве обработки информации; представление об основных изучаемых понятиях: информация, алгоритм, модель - и их свойствах; развивается алгоритмическое мышление, необходимое для профессиональной деятельности в современном обществе; формируются представления о том, как понятия и конструкции информатики применяются в реальном мире, о роли информационных технологий и роботизированных устройств в жизни людей, промышленности и научных исследованиях;

вырабатываются навык и умение безопасного и целесообразного поведения при работе с компьютерными программами и в сети Интернет, умение соблюдать нормы информационной этики и права.

Введение

Информация и информационные процессы

Информация – одно из основных обобщающих понятий современной науки.

Различные аспекты слова «информация»: информация как данные, которые могут быть обработаны автоматизированной системой, и информация как сведения, предназначенные для восприятия человеком.

Примеры данных: тексты, числа. Дискретность данных. Анализ данных. Возможность описания непрерывных объектов и процессов с помощью дискретных данных.

Информационные процессы – процессы, связанные с хранением, преобразованием и передачей данных.

Компьютер – универсальное устройство обработки данных

Архитектура компьютера: процессор, оперативная память, внешняя энергонезависимая память, устройства ввода-вывода; их количественные характеристики.

Компьютеры, встроенные в технические устройства и производственные комплексы. Роботизированные производства, аддитивные технологии (3D-принтеры).

Программное обеспечение компьютера.

Носители информации, используемые в ИКТ. История и перспективы развития. Представление об объемах данных и скоростях доступа, характерных для различных видов носителей. *Носители информации в живой природе.*

История и тенденции развития компьютеров, улучшение характеристик компьютеров. Суперкомпьютеры.

Физические ограничения на значения характеристик компьютеров.

Параллельные вычисления.

Техника безопасности и правила работы на компьютере.

Математические основы информатики

Тексты и кодирование

Символ. Алфавит – конечное множество символов. Текст – конечная последовательность символов данного алфавита. Количество различных текстов данной длины в данном алфавите.

Разнообразие языков и алфавитов. Естественные и формальные языки. Алфавит текстов на русском языке.

Кодирование символов одного алфавита с помощью кодовых слов в другом алфавите; кодовая таблица, декодирование.

Двоичный алфавит. Представление данных в компьютере как текстов в двоичном алфавите.

Двоичные коды с фиксированной длиной кодового слова. Разрядность кода – длина кодового слова. Примеры двоичных кодов с разрядностью 8, 16, 32.

Единицы измерения длины двоичных текстов: бит, байт, Килобайт и т.д. Количество информации, содержащееся в сообщении.

Подход А.Н. Колмогорова к определению количества информации.

Зависимость количества кодовых комбинаций от разрядности кода. *Код ASCII.* Кодировки кириллицы. Примеры кодирования букв национальных алфавитов. Представление о стандарте Unicode. *Таблицы кодировки с алфавитом, отличным от двоичного.*

Искажение информации при передаче. Коды, исправляющие ошибки. Возможность однозначного декодирования для кодов с различной длиной кодовых слов.

Дискретизация

Измерение и дискретизация. Общее представление о цифровом представлении аудиовизуальных и других непрерывных данных.

Кодирование цвета. Цветовые модели. Модели RGB и CMYK. *Модели HSB и CMY*. Глубина кодирования. Знакомство с растровой и векторной графикой.

Кодирование звука. Разрядность и частота записи. Количество каналов записи.

Оценка количественных параметров, связанных с представлением и хранением изображений и звуковых файлов.

Системы счисления

Позиционные и непозиционные системы счисления. Примеры представления чисел в позиционных системах счисления.

Основание системы счисления. Алфавит (множество цифр) системы счисления. Количество цифр, используемых в системе счисления с заданным основанием. Краткая и развернутая формы записи чисел в позиционных системах счисления.

Двоичная система счисления, запись целых чисел в пределах от 0 до 1024. Перевод натуральных чисел из десятичной системы счисления в двоичную и из двоичной в десятичную.

Восьмеричная и шестнадцатеричная системы счисления. Перевод натуральных чисел из десятичной системы счисления в восьмеричную, шестнадцатеричную и обратно.

Перевод натуральных чисел из двоичной системы счисления в восьмеричную и шестнадцатеричную и обратно.

Арифметические действия в системах счисления.

Элементы комбинаторики, теории множеств и математической логики

Расчет количества вариантов: формулы перемножения и сложения количества вариантов. Количество текстов данной длины в данном алфавите.

Множество. Определение количества элементов во множествах, полученных из двух или трех базовых множеств с помощью операций объединения, пересечения и дополнения.

Высказывания. Простые и сложные высказывания. Диаграммы Эйлера-Венна. Логические значения высказываний. Логические выражения. Логические операции: «и» (конъюнкция, логическое умножение), «или» (дизъюнкция, логическое сложение), «не» (логическое отрицание). Правила записи логических выражений. Приоритеты логических операций.

Таблицы истинности. Построение таблиц истинности для логических выражений.

Логические операции следования (импликация) и равносильности (эквивалентность). Свойства логических операций. Законы алгебры логики. Использование таблиц истинности для доказательства законов алгебры логики. Логические элементы. Схемы логических элементов и их физическая (электронная) реализация. Знакомство с логическими основами компьютера.

Списки, графы, деревья

Список. Первый элемент, последний элемент, предыдущий элемент, следующий элемент. Вставка, удаление и замена элемента.

Граф. Вершина, ребро, путь. Ориентированные и неориентированные графы. Начальная вершина (источник) и конечная вершина (сток) в ориентированном графе. Длина (вес) ребра и пути. Понятие минимального пути. Матрица смежности графа (с длинами ребер).

Дерево. Корень, лист, вершина (узел). Предшествующая вершина, последующие вершины. Поддерево. Высота дерева. *Бинарное дерево. Генеалогическое дерево.*

Алгоритмы и элементы программирования

Исполнители и алгоритмы. Управление исполнителями

Исполнители. Состояния, возможные обстановки и система команд исполнителя; команды-приказы и команды-запросы; отказ исполнителя. Необходимость формального описания исполнителя. Ручное управление исполнителем.

Алгоритм как план управления исполнителем (исполнителями). Алгоритмический язык (язык программирования) – формальный язык для записи алгоритмов. Программа – запись алгоритма на конкретном алгоритмическом языке. Компьютер – автоматическое устройство, способное управлять по заранее составленной программе исполнителями, выполняющими команды. Программное управление исполнителем. *Программное управление самодвижущимся роботом.*

Словесное описание алгоритмов. Описание алгоритма с помощью блок-схем. Отличие словесного описания алгоритма, от описания на формальном алгоритмическом языке.

Системы программирования. Средства создания и выполнения программ.

Понятие об этапах разработки программ и приемах отладки программ.

Управление. Сигнал. Обратная связь. Примеры: компьютер и управляемый им исполнитель (в том числе робот); компьютер, получающий сигналы от цифровых датчиков в ходе наблюдений и экспериментов, и управляющий реальными (в том числе движущимися) устройствами.

Алгоритмические конструкции

Конструкция «следование». Линейный алгоритм. Ограниченность линейных алгоритмов: невозможность предусмотреть зависимость последовательности выполняемых действий от исходных данных.

Конструкция «ветвление». Условный оператор: полная и неполная формы.

Выполнение и невыполнение условия (истинность и ложность высказывания). Простые и составные условия. Запись составных условий.

Конструкция «повторения»: циклы с заданным числом повторений, с условием выполнения, с переменной цикла. *Проверка условия выполнения цикла до начала выполнения тела цикла и после выполнения тела цикла: постусловие и предусловие цикла. Инвариант цикла.*

Запись алгоритмических конструкций в выбранном языке программирования.

Примеры записи команд ветвления и повторения и других конструкций в различных алгоритмических языках.

Разработка алгоритмов и программ

Оператор присваивания. *Представление о структурах данных.*

Константы и переменные. Переменная: имя и значение. Типы переменных: целые, вещественные, *символьные, строковые, логические*. Табличные величины (массивы). Одномерные массивы. *Двумерные массивы.*

Примеры задач обработки данных:

- нахождение минимального и максимального числа из двух, трех, четырех данных чисел;
- нахождение всех корней заданного квадратного уравнения;
- заполнение числового массива в соответствии с формулой или путем ввода чисел;
- нахождение суммы элементов данной конечной числовой последовательности или массива;
- нахождение минимального (максимального) элемента массива.

Знакомство с алгоритмами решения этих задач. Реализации этих алгоритмов в выбранной среде программирования.

Составление алгоритмов и программ по управлению исполнителями Робот, Черепашка, Чертежник и др.

Знакомство с постановками более сложных задач обработки данных и алгоритмами их решения: сортировка массива, выполнение поэлементных операций с массивами; обработка целых чисел, представленных записями в десятичной и двоичной системах счисления, нахождение наибольшего общего делителя (алгоритм Евклида).

Понятие об этапах разработки программ: составление требований к программе, выбор алгоритма и его реализация в виде программы на выбранном алгоритмическом языке, отладка программы с помощью выбранной системы программирования, тестирование.

Простейшие приемы диалоговой отладки программ (выбор точки останова, пошаговое выполнение, просмотр значений величин, отладочный вывод).

Знакомство с документированием программ. *Составление описания программы по образцу.*

Анализ алгоритмов

Сложность вычисления: количество выполненных операций, размер используемой памяти; их зависимость от размера исходных данных. Примеры коротких программ,

выполняющих много шагов по обработке небольшого объема данных; примеры коротких программ, выполняющих обработку большого объема данных.

Определение возможных результатов работы алгоритма при данном множестве входных данных; определение возможных входных данных, приводящих к данному результату. Примеры описания объектов и процессов с помощью набора числовых характеристик, а также зависимостей между этими характеристиками, выражаемыми с помощью формул.

Робототехника

Робототехника – наука о разработке и использовании автоматизированных технических систем. Автономные роботы и автоматизированные комплексы. Микроконтроллер. Сигнал. Обратная связь: получение сигналов от цифровых датчиков (касания, расстояния, света, звука и др.

Примеры роботизированных систем (система управления движением в транспортной системе, сварочная линия автозавода, автоматизированное управление отопления дома, автономная система управления транспортным средством и т.п.).

Автономные движущиеся роботы. Исполнительные устройства, датчики. Система команд робота. Конструирование робота. Моделирование робота парой: исполнитель команд и устройство управления. Ручное и программное управление роботами.

Пример учебной среды разработки программ управления движущимися роботами. Алгоритмы управления движущимися роботами. Реализация алгоритмов "движение до препятствия", "следование вдоль линии" и т.п.

Анализ алгоритмов действий роботов. Испытание механизма робота, отладка программы управления роботом *Влияние ошибок измерений и вычислений на выполнение алгоритмов управления роботом.*

Математическое моделирование

Понятие математической модели. Задачи, решаемые с помощью математического (компьютерного) моделирования. Отличие математической модели от натурной модели и от словесного (литературного) описания объекта. Использование компьютеров при работе с математическими моделями.

Компьютерные эксперименты.

Примеры использования математических (компьютерных) моделей при решении научно-технических задач. Представление о цикле моделирования: построение математической модели, ее программная реализация, проверка на простых примерах (тестирование), проведение компьютерного эксперимента, анализ его результатов, уточнение модели.

Использование программных систем и сервисов

Файловая система

Принципы построения файловых систем. Каталог (директория). Основные операции при работе с файлами: создание, редактирование, копирование, перемещение, удаление. Типы файлов.

Характерные размеры файлов различных типов (страница печатного текста, полный текст романа «Евгений Онегин», минутный видеоклип, полуторачасовой фильм, файл данных космических наблюдений, файл промежуточных данных при математическом моделировании сложных физических процессов и др.).

Архивирование и разархивирование.

Файловый менеджер.

Поиск в файловой системе.

Подготовка текстов и демонстрационных материалов

Текстовые документы и их структурные элементы (страница, абзац, строка, слово, символ).

Текстовый процессор – инструмент создания, редактирования и форматирования текстов. Свойства страницы, абзаца, символа. Стилевое форматирование.

Включение в текстовый документ списков, таблиц, и графических объектов. Включение в текстовый документ диаграмм, формул, нумерации страниц, колонтитулов, ссылок и др. *История изменений.*

Проверка правописания, словари.

Инструменты ввода текста с использованием сканера, программ распознавания, расшифровки устной речи. Компьютерный перевод.

Понятие о системе стандартов по информации, библиотечному и издательскому делу. Деловая переписка, учебная публикация, коллективная работа. Реферат и аннотация.

Подготовка компьютерных презентаций. Включение в презентацию аудиовизуальных объектов.

Знакомство с графическими редакторами. Операции редактирования графических объектов: изменение размера, сжатие изображения; обрезка, поворот, отражение, работа с областями (выделение, копирование, заливка цветом), коррекция цвета, яркости и контрастности. *Знакомство с обработкой фотографий. Геометрические и стилевые преобразования.*

Ввод изображений с использованием различных цифровых устройств (цифровых фотоаппаратов и микроскопов, видеокамер, сканеров и т. д.).

Средства компьютерного проектирования. Чертежи и работа с ними. Базовые операции: выделение, объединение, геометрические преобразования фрагментов и компонентов. Диаграммы, планы, карты.

Электронные (динамические) таблицы

Электронные (динамические) таблицы. Формулы с использованием абсолютной, относительной и смешанной адресации; преобразование формул при копировании. Выделение диапазона таблицы и упорядочивание (сортировка) его элементов; построение графиков и диаграмм.

Базы данных. Поиск информации

Базы данных. Таблица как представление отношения. Поиск данных в готовой базе. *Связи между таблицами.*

Поиск информации в сети Интернет. Средства и методика поиска информации. Построение запросов; браузеры. Компьютерные энциклопедии и словари. Компьютерные карты и другие справочные системы. *Поисковые машины.*

Работа в информационном пространстве. Информационно-коммуникационные технологии

Компьютерные сети. Интернет. Адресация в сети Интернет. Доменная система имен. Сайт. Сетевое хранение данных. *Большие данные в природе и технике (геномные данные, результаты физических экспериментов, Интернет-данные, в частности, данные социальных сетей). Технологии их обработки и хранения.*

Виды деятельности в сети Интернет. Интернет-сервисы: почтовая служба; справочные службы (карты, расписания и т. п.), поисковые службы, службы обновления программного обеспечения и др.

Компьютерные вирусы и другие вредоносные программы; защита от них.

Приемы, повышающие безопасность работы в сети Интернет. *Проблема подлинности полученной информации. Электронная подпись, сертифицированные сайты и документы.* Методы индивидуального и коллективного размещения новой информации в сети Интернет. Взаимодействие на основе компьютерных сетей: электронная почта, чат, форум, телеконференция и др.

Гигиенические, эргономические и технические условия эксплуатации средств ИКТ. Экономические, правовые и этические аспекты их использования. Личная информация, средства ее защиты. Организация личного информационного пространства.

Основные этапы и тенденции развития ИКТ. Стандарты в сфере информатики и ИКТ. *Стандартизация и стандарты в сфере информатики и ИКТ докомпьютерной эры (запись*

чисел, алфавитов национальных языков и др.) и компьютерной эры (языки программирования, адресация в сети Интернет и др.).

7 класс

1. Введение в предмет 1 ч.

Предмет информатики. Роль информации в жизни людей. Содержание базового курса информатики.

2. Человек и информация 4 ч (3+1)

Информация и ее виды. Восприятие информации человеком. Информационные процессы. Измерение информации. Единицы измерения информации.

Практика на компьютере: освоение клавиатуры, работа с тренажером; основные приемы редактирования.

Учащиеся должны знать:

⇒ связь между информацией и знаниями человека;

⇒ что такое информационные процессы;

⇒ какие существуют носители информации;

⇒ функции языка, как способа представления информации; что такое естественные и формальные языки;

⇒ как определяется единица измерения информации — бит (алфавитный подход);

⇒ что такое байт, килобайт, мегабайт, гигабайт.

Учащиеся должны уметь:

⇒ приводить примеры информации и информационных процессов из области человеческой деятельности, живой природы и техники;

⇒ определять в конкретном процессе передачи информации источник, приемник, канал;

⇒ приводить примеры информативных и неинформативных сообщений;

⇒ измерять информационный объем текста в байтах (при использовании компьютерного алфавита);

⇒ пересчитывать количество информации в различных единицах (битах, байтах, Кб, Мб, Гб);

⇒ пользоваться клавиатурой компьютера для символьного ввода данных.

3. Компьютер: устройство и программное обеспечение 7 ч (4+3)

Начальные сведения об архитектуре компьютера.

Принципы организации внутренней и внешней памяти компьютера. Двоичное представление данных в памяти компьютера. Организация информации на внешних носителях, файлы.

Персональный компьютер. Основные устройства и характеристики. Правила техники безопасности и эргономики при работе за компьютером.

Виды программного обеспечения (ПО). Системное ПО. Операционные системы. Основные функции ОС. Файловая структура внешней памяти. Объектно-ориентированный пользовательский интерфейс.

Практика на компьютере: знакомство с комплектацией устройств персонального компьютера, со способами их подключений; знакомство с пользовательским интерфейсом операционной системы; работа с файловой системой ОС (перенос, копирование и удаление файлов, создание и удаление папок, переименование файлов и папок, работа с файловым менеджером, поиск файлов на диске); работа со справочной системой ОС; использование антивирусных программ.

Учащиеся должны знать:

⇒ правила техники безопасности и при работе на компьютере;

⇒ состав основных устройств компьютера, их назначение и информационное взаимодействие;

⇒ основные характеристики компьютера в целом и его узлов (различных накопителей, устройств ввода и вывода информации);

- ⇒ структуру внутренней памяти компьютера (биты, байты); понятие адреса памяти;
 - ⇒ типы и свойства устройств внешней памяти;
 - ⇒ типы и назначение устройств ввода/вывода;
 - ⇒ сущность программного управления работой компьютера;
 - ⇒ принципы организации информации на внешних носителях: что такое файл, каталог (папка), файловая структура;
 - ⇒ назначение программного обеспечения и его состав.
- Учащиеся должны уметь:
- ⇒ включать и выключать компьютер;
 - ⇒ пользоваться клавиатурой;
 - ⇒ ориентироваться в типовом интерфейсе: пользоваться меню, обращаться за справкой, работать с окнами;
 - ⇒ инициализировать выполнение программ из программных файлов;
 - ⇒ просматривать на экране директорию диска;
 - ⇒ выполнять основные операции с файлами и каталогами (папками): копирование, перемещение, удаление, переименование, поиск;
 - ⇒ использовать антивирусные программы.

4. Текстовая информация и компьютер 9 ч (3+6).

Тексты в компьютерной памяти: кодирование символов, текстовые файлы. Работа с внешними носителями и принтерами при сохранении и печати текстовых документов.

Текстовые редакторы и текстовые процессоры, назначение, возможности, принципы работы с ними. Интеллектуальные системы работы с текстом (распознавание текста, компьютерные словари и системы перевода)

Практика на компьютере: основные приемы ввода и редактирования текста; постановка руки при вводе с клавиатуры; работа со шрифтами; приемы форматирования текста; работа с выделенными блоками через буфер обмена; работа с таблицами; работа с нумерованными и маркированными списками; вставка объектов в текст (рисунков, формул); знакомство со встроенными шаблонами и стилями, включение в текст гиперссылок.

При наличии соответствующих технических и программных средств: практика по сканированию и распознаванию текста, машинному переводу.

Учащиеся должны знать:

- ⇒ способы представления символьной информации в памяти компьютера (таблицы кодировки, текстовые файлы);
- ⇒ назначение текстовых редакторов (текстовых процессоров);
- ⇒ основные режимы работы текстовых редакторов (ввод-редактирование, печать, орфографический контроль, поиск и замена, работа с файлами).

Учащиеся должны уметь:

- ⇒ набирать и редактировать текст в одном из текстовых редакторов;
- ⇒ выполнять основные операции над текстом, допускаемые этим редактором;
- ⇒ сохранять текст на диске, загружать его с диска, выводить на печать.

5. Графическая информация и компьютер 6 ч (2+4)

Компьютерная графика: области применения, технические средства. Принципы кодирования изображения; понятие о дискретизации изображения. Растровая и векторная графика.

Графические редакторы и методы работы с ними.

Практика на компьютере: создание изображения в среде графического редактора растрового типа с использованием основных инструментов и приемов манипулирования рисунком (копирование, отражение, повороты, прорисовка); знакомство с работой в среде редактора векторного типа (можно использовать встроенную графику в текстовом процессоре).

При наличии технических и программных средств: сканирование изображений и их обработка в среде графического редактора.

Учащиеся должны знать:

- ⇒ способы представления изображений в памяти компьютера; понятия о пикселе, растре, кодировке цвета, видеопамяти;
- ⇒ какие существуют области применения компьютерной графики;
- ⇒ назначение графических редакторов;
- ⇒ назначение основных компонентов среды графического редактора растрового типа: рабочего поля, меню инструментов, графических примитивов, палитры, ножниц, ластика и пр.

Учащиеся должны уметь:

- ⇒ строить несложные изображения с помощью одного из графических редакторов;
- ⇒ сохранять рисунки на диске и загружать с диска; выводить на печать.

6. Мультимедиа и компьютерные презентации 7 ч (3+4)

Что такое мультимедиа; области применения. Представление звука в памяти компьютера; понятие о дискретизации звука. Технические средства мультимедиа. Компьютерные презентации.

Практика на компьютере: освоение работы с программным пакетом создания презентаций; создание презентации, содержащей графические изображения, анимацию, звук, текст, демонстрация презентации с использованием мультимедийного проектора;

При наличии технических и программных средств: запись звука в компьютерную память; запись изображения с использованием цифровой техники и ввод его в компьютер; использование записанного изображения и звука в презентации.

Учащиеся должны знать:

- ⇒ что такое мультимедиа;
- ⇒ принцип дискретизации, используемый для представления звука в памяти компьютера;
- ⇒ основные типы сценариев, используемых в компьютерных презентациях.

Учащиеся должны уметь:

- ⇒ Создавать несложную презентацию в среде типовой программы, совмещающей изображение, звук, анимацию и текст.

8 класс

1. Передача информации в компьютерных сетях 8ч (4+4)

Компьютерные сети: виды, структура, принципы функционирования, технические устройства. Скорость передачи данных.

Информационные услуги компьютерных сетей: электронная почта, телеконференции, файловые архивы пр. Интернет. WWW – "Всемирная паутина". Поисковые системы Интернет. Архивирование и разархивирование файлов.

Практика на компьютере: работа в локальной сети компьютерного класса в режиме обмена файлами; Работа в Интернете (или в учебной имитирующей системе) с почтовой программой, с браузером WWW, с поисковыми программами. Работа с архиваторами.

Знакомство с энциклопедиями и справочниками учебного содержания в Интернете (используя отечественные учебные порталы). Копирование информационных объектов из Интернета (файлов, документов).

Создание простой Web-страницы с помощью текстового процессора.

Учащиеся должны знать:

- ⇒ что такое компьютерная сеть; в чем различие между локальными и глобальными сетями;
- ⇒ назначение основных технических и программных средств функционирования сетей: каналов связи, модемов, серверов, клиентов, протоколов;
- ⇒ назначение основных видов услуг глобальных сетей: электронной почты, телеконференций, файловых архивов и др;

⇒ что такое Интернет; какие возможности предоставляет пользователю «Всемирная паутина» — WWW.

Учащиеся должны уметь:

⇒ осуществлять обмен информацией с файл-сервером локальной сети или с рабочими станциями одноранговой сети;

⇒ осуществлять прием/передачу электронной почты с помощью почтовой клиент-программы;

⇒ осуществлять просмотр Web-страниц с помощью браузера;

⇒ осуществлять поиск информации в Интернете, используя поисковые системы;

⇒ работать с одной из программ-архиваторов.

2. Информационное моделирование 4 ч (3+1)

Понятие модели; модели натурные и информационные. Назначение и свойства моделей.

Виды информационных моделей: вербальные, графические, математические, имитационные. Табличная организация информации. Области применения компьютерного информационного моделирования.

Практика на компьютере: работа с демонстрационными примерами компьютерных информационных моделей.

Учащиеся должны знать:

⇒ что такое модель; в чем разница между натурной и информационной моделями;

⇒ какие существуют формы представления информационных моделей (графические, табличные, вербальные, математические).

Учащиеся должны уметь:

⇒ приводить примеры натурных и информационных моделей;

⇒ ориентироваться в таблично организованной информации;

⇒ описывать объект (процесс) в табличной форме для простых случаев;

3. Хранение и обработка информации в базах данных 10 ч (5+5)

Понятие базы данных (БД), информационной системы. Основные понятия БД: запись, поле, типы полей, первичный ключ. Системы управления БД и принципы работы с ними. Просмотр и редактирование БД.

Проектирование и создание однотабличной БД.

Условия поиска информации, простые и сложные логические выражения. Логические операции. Поиск, удаление и сортировка записей.

Практика на компьютере: работа с готовой базой данных: открытие, просмотр, простейшие приемы поиска и сортировки; формирование запросов на поиск с простыми условиями поиска; логические величины, операции, выражения; формирование запросов на поиск с составными условиями поиска; сортировка таблицы по одному и нескольким ключам; создание однотабличной базы данных; ввод, удаление и добавление записей.

Знакомство с одной из доступных геоинформационных систем (например, картой города в Интернете).

Учащиеся должны знать:

⇒ что такое база данных, СУБД, информационная система;

⇒ что такое реляционная база данных, ее элементы (записи, поля, ключи); типы и форматы полей;

⇒ структуру команд поиска и сортировки информации в базах данных;

⇒ что такое логическая величина, логическое выражение;

⇒ что такое логические операции, как они выполняются.

Учащиеся должны уметь:

⇒ открывать готовую БД в одной из СУБД реляционного типа;

⇒ организовывать поиск информации в БД;

⇒ редактировать содержимое полей БД;

⇒ сортировать записи в БД по ключу;

⇒ добавлять и удалять записи в БД;

⇒ создавать и заполнять однотабличную БД в среде СУБД.

4. Табличные вычисления на компьютере 12 ч (5+7)

Двоичная система счисления. Представление чисел в памяти компьютера.

Табличные расчеты и электронные таблицы. Структура электронной таблицы, типы данных: тексты, числа, формулы. Адресация относительная и абсолютная. Встроенные функции. Методы работы с электронными таблицами.

Построение графиков и диаграмм с помощью электронных таблиц.

Математическое моделирование и решение задач с помощью электронных таблиц.

Практика на компьютере: работа с готовой электронной таблицей: просмотр, ввод исходных данных, изменение формул; создание электронной таблицы для решения расчетной задачи; решение задач с использованием условной и логических функций; манипулирование фрагментами ЭТ (удаление и вставка строк, сортировка строк). Использование встроенных графических средств.

Численный эксперимент с данной информационной моделью в среде электронной таблицы.

Учащиеся должны знать:

⇒ что такое электронная таблица и табличный процессор;

⇒ основные информационные единицы электронной таблицы: ячейки, строки, столбцы, блоки и способы их идентификации;

⇒ какие типы данных заносятся в электронную таблицу; как табличный процессор работает с формулами;

⇒ основные функции (математические, статистические), используемые при записи формул в ЭТ;

⇒ графические возможности табличного процессора.

Учащиеся должны уметь:

⇒ открывать готовую электронную таблицу в одном из табличных процессоров;

⇒ редактировать содержимое ячеек; осуществлять расчеты по готовой электронной таблице;

⇒ выполнять основные операции манипулирования с фрагментами ЭТ: копирование, удаление, вставка, сортировка;

⇒ получать диаграммы с помощью графических средств табличного процессора;

⇒ создавать электронную таблицу для несложных расчетов.

9 класс

1. Управление и алгоритмы 12 ч (5+7)

Кибернетика. Кибернетическая модель управления.

Понятие алгоритма и его свойства. Исполнитель алгоритмов: назначение, среда исполнителя система команд исполнителя, режимы работы.

Языки для записи алгоритмов (язык блок-схем, учебный алгоритмический язык). Линейные, ветвящиеся и циклические алгоритмы. Структурная методика алгоритмизации. Вспомогательные алгоритмы. Метод пошаговой детализации.

Практика на компьютере: работа с учебным исполнителем алгоритмов; составление линейных, ветвящихся и циклических алгоритмов управления исполнителем; составление алгоритмов со сложной структурой; использование вспомогательных алгоритмов (процедур, подпрограмм).

Учащиеся должны знать:

⇒ что такое кибернетика; предмет и задачи этой науки;

⇒ сущность кибернетической схемы управления с обратной связью; назначение прямой и обратной связи в этой схеме;

⇒ что такое алгоритм управления; какова роль алгоритма в системах управления;

⇒ в чем состоят основные свойства алгоритма;
⇒ способы записи алгоритмов: блок-схемы, учебный алгоритмический язык;
⇒ основные алгоритмические конструкции: следование, ветвление, цикл; структуры алгоритмов;

⇒ назначение вспомогательных алгоритмов; технологии построения сложных алгоритмов: метод последовательной детализации и сборочный (библиотечный) метод.

Учащиеся должны уметь:

⇒ при анализе простых ситуаций управления определять механизм прямой и обратной связи;

⇒ пользоваться языком блок-схем, понимать описания алгоритмов на учебном алгоритмическом языке;

⇒ выполнить трассировку алгоритма для известного исполнителя;

⇒ составлять линейные, ветвящиеся и циклические алгоритмы управления одним из учебных исполнителей;

⇒ выделять подзадачи; определять и использовать вспомогательные алгоритмы.

2. Введение в программирование 17 ч (8+9)

Алгоритмы работы с величинами: константы, переменные, понятие типов данных, ввод и вывод данных.

Языки программирования высокого уровня (ЯПВУ), их классификация. Структура программы на языке Паскаль. Представление данных в программе. Правила записи основных операторов: присваивания, ввода, вывода, ветвления, циклов. Структурный тип данных – массив. Способы описания и обработки массивов.

Этапы решения задачи с использованием программирования: постановка, формализация, алгоритмизация, кодирование, отладка, тестирование.

Практика на компьютере: знакомство с системой программирования на языке Паскаль; ввод, трансляция и исполнение данной программы; разработка и исполнение линейных, ветвящихся и циклических программ; программирование обработки массивов.

Учащиеся должны знать:

⇒ основные виды и типы величин;

⇒ назначение языков программирования;

⇒ что такое трансляция;

⇒ назначение систем программирования;

⇒ правила оформления программы на Паскале;

⇒ правила представления данных и операторов на Паскале;

⇒ последовательность выполнения программы в системе программирования..

Учащиеся должны уметь:

⇒ работать с готовой программой на Паскале;

⇒ составлять несложные линейные, ветвящиеся и циклические программы;

⇒ составлять несложные программы обработки одномерных массивов;

⇒ отлаживать, и исполнять программы в системе программирования.

3. Информационные технологии и общество 5 ч (4+1)

Предыстория информационных технологий. История ЭВМ и ИКТ. Понятие информационных ресурсов. Информационные ресурсы современного общества. Понятие об информационном обществе. Проблемы безопасности информации, этические и правовые нормы в информационной сфере.

Учащиеся должны знать:

⇒ основные этапы развития средств работы с информацией в истории человеческого общества;

⇒ основные этапы развития компьютерной техники (ЭВМ) и программного обеспечения;

⇒ в чем состоит проблема безопасности информации;

⇒ какие правовые нормы обязан соблюдать пользователь информационных ресурсов.

. Учащийся должен уметь:

⇒ регулировать свою информационную деятельность в соответствии с этическими и правовыми нормами общества.

2.2.2.10. Физика

Наблюдение явлений и постановка опытов (на качественном уровне) по обнаружению факторов, влияющих на протекание данных явлений

1. Наблюдение зависимости периода колебаний груза на нити от длины и независимости от массы.
2. Наблюдение зависимости периода колебаний груза на пружине от массы и жесткости.
3. Наблюдение зависимости давления газа от объема и температуры.
4. Наблюдение зависимости температуры остывающей воды от времени.
5. Исследование явления взаимодействия катушки с током и магнита.
6. Исследование явления электромагнитной индукции.
7. Наблюдение явления отражения и преломления света.
8. Наблюдение явления дисперсии.
9. Обнаружение зависимости сопротивления проводника от его параметров и вещества.
10. Исследование зависимости веса тела в жидкости от объема погруженной части.
11. Исследование зависимости одной физической величины от другой с представлением результатов в виде графика или таблицы.
12. Исследование зависимости массы от объема.
13. Исследование зависимости пути от времени при равноускоренном движении без начальной скорости.
14. Исследование зависимости скорости от времени и пути при равноускоренном движении.
15. Исследование зависимости силы трения от силы давления.
16. Исследование зависимости деформации пружины от силы.
17. Исследование зависимости периода колебаний груза на нити от длины.
18. Исследование зависимости периода колебаний груза на пружине от жесткости и массы.
19. Исследование зависимости силы тока через проводник от напряжения.
20. Исследование зависимости силы тока через лампочку от напряжения.
21. Исследование зависимости угла преломления от угла падения.

Проверка заданных предположений (прямые измерения физических величин и сравнение заданных соотношений между ними). Проверка гипотез

1. Проверка гипотезы о прямой пропорциональности скорости при равноускоренном движении пройденному пути.
2. Проверка гипотезы: при последовательно включенных лампочки и проводника или двух проводников напряжения складывать нельзя (можно).
3. Проверка правила сложения токов на двух параллельно включенных резисторов.

Знакомство с техническими устройствами и их конструирование

4. Конструирование ареометра и испытание его работы.
5. Сборка электрической цепи и измерение силы тока в ее различных участках.
6. Сборка электромагнита и испытание его действия.
7. Изучение электрического двигателя постоянного тока (на модели).
8. Конструирование электродвигателя.
9. Конструирование модели лодки с заданной грузоподъемностью.
10. Конструирование простейшего генератора.

11. Изучение свойств изображения в линзах.

7 класс (68 ч, 2 ч в неделю)

Введение (4 ч)

Физика — наука о природе. Физические явления. Физические свойства тел. Наблюдение и описание физических явлений. Физические величины. Измерения физических величин: длины, времени, температуры. Физические приборы. Международная система единиц. Точность и погрешность измерений. Физика и техника.

ФРОНТАЛЬНАЯ ЛАБОРАТОРНАЯ РАБОТА

1. Определение цены деления измерительного прибора.

Предметными результатами обучения по данной теме являются:

- **понимание** физических терминов: тело, вещество, материя.
- **умение** проводить наблюдения физических явлений; измерять физические величины: расстояние, промежуток времени, температуру; определять цену деления прибора с учетом погрешности измерения;
- **понимание** роли ученых нашей страны в развитие современной физики и влияние на технический и социальный прогресс.

Первоначальные сведения о строении вещества (6 ч)

Строение вещества. Опыты, доказывающие атомное строение вещества. Тепловое движение атомов и молекул. Броуновское движение. Диффузия в газах, жидкостях и твердых телах. Взаимодействие частиц вещества. Агрегатные состояния вещества. Модели строения твердых тел, жидкостей и газов. Объяснение свойств газов, жидкостей и твердых тел на основе молекулярно-кинетических представлений.

ФРОНТАЛЬНАЯ ЛАБОРАТОРНАЯ РАБОТА

2. Определение размеров малых тел.

Предметными результатами изучения темы являются:

- понимание и способность объяснять физические явления: диффузия, большая сжимаемость газов, малая сжимаемость жидкостей и твердых тел.
- владение экспериментальными методами исследования при определении размеров малых тел;
- понимание причин броуновского движения, смачивания и несмачивания тел; различия в молекулярном строении твердых тел, жидкостей и газов;
- умение пользоваться СИ и переводить единицы измерения физических величин в кратные и дольные единицы
- умение использовать полученные знания, умения и навыки в повседневной жизни (быт, экология, охрана окружающей среды).

Взаимодействия тел (23 ч)

Механическое движение. Траектория. Путь. Равномерное и неравномерное движение. Скорость. Графики зависимости пути и модуля скорости от времени движения. Инерция. Инертность тел. Взаимодействие тел. Масса тела. Измерение массы тела. Плотность вещества. Сила. Сила тяжести. Сила упругости. Закон Гука. Вес тела. Связь между силой тяжести и массой тела. Сила тяжести на других планетах. Динамометр. Сложение двух сил, направленных по одной прямой. Равнодействующая двух сил. Сила трения. Физическая природа небесных тел Солнечной системы.

ФРОНТАЛЬНЫЕ ЛАБОРАТОРНЫЕ РАБОТЫ

3. Измерение массы тела на рычажных весах.
4. Измерение объема тела.
5. Определение плотности твердого тела.
6. Градуирование пружины и измерение сил динамометром.
7. Измерение силы трения с помощью динамометра.

Предметными результатами изучения темы являются:

- понимание и способность объяснять физические явления: механическое - движение, равномерное и неравномерное движение, инерция, всемирное тяготение
- умение измерять скорость, массу, силу, вес, силу трения скольжения, силу трения качения, объем, плотность, тела равнодействующую двух сил, действующих на тело в одну и в противоположные стороны
- владение экспериментальными методами исследования в зависимости пройденного пути от времени, удлинения пружины от приложенной силы, силы тяжести тела от массы тела, силы трения скольжения от площади соприкосновения тел и силы нормального давления
- понимание смысла основных физических законов: закон всемирного тяготения, закон Гука
- владение способами выполнения расчетов при нахождении: скорости (средней скорости), пути, времени, силы тяжести, веса тела, плотности тела, объема, массы, силы упругости, равнодействующей двух сил, направленных по одной прямой в соответствие с условиями поставленной задачи на основании использования законов физики
- умение находить связь между физическими величинами: силой тяжести и массой тела, скорости со временем и путем, плотности тела с его массой и объемом, силой тяжести и весом тела
- умение переводить физические величины из несистемных в СИ и наоборот
- понимание принципов действия динамометра, весов, встречающихся в повседневной жизни, и способов обеспечения безопасности при их использовании
- умение использовать полученные знания, умения и навыки в повседневной жизни, быту, охране окружающей среды.

Давление твердых тел, жидкостей и газов (21 ч)

Давление. Давление твердых тел. Давление газа.

Объяснение давления газа на основе молекулярно-кинетических представлений. Передача давления газами и жидкостями. Закон Паскаля. Сообщающиеся сосуды. Атмосферное давление. Методы измерения атмосферного давления. Барометр, манометр, поршневой жидкостный насос. Закон Архимеда. Условия плавания тел. Воздухоплавание.

ФРОНТАЛЬНЫЕ ЛАБОРАТОРНЫЕ РАБОТЫ

8. Определение выталкивающей силы, действующей на погруженное в жидкость тело.
9. Выяснение условий плавания тела в жидкости.

Предметными результатами изучения темы являются:

- понимание и способность объяснить физические явления: атмосферное давление, давление жидкостей, газов и твердых тел, плавание тел, воздухоплавание, расположение уровня жидкости в сообщающихся сосудах, существование воздушной оболочки Земли, способы уменьшения и увеличения давления
- умение измерять: атмосферное давление, давление жидкости на дно и стенки сосуда, силу Архимеда
- владение экспериментальными методами исследования зависимости: силы Архимеда от объема вытесненной воды, условий плавания тела в жидкости от действия силы тяжести и силы Архимеда
- понимание смысла основных физических законов и умение применять их на практике: закон Паскаля, закон Архимеда
- понимание принципов действия барометра-анероида, манометра, насоса, гидравлического пресса, с которыми человек встречается в повседневной жизни и способов обеспечения безопасности при их использовании
- владение способами выполнения расчетов для нахождения давления, давление жидкости на дно и стенки сосуда, силы Архимеда в соответствие с поставленной задачи на основании использования законов физики

- умение использовать полученные знания, умения и навыки в повседневной жизни, экологии, быту, охране окружающей среды, технике безопасности.

Работа и мощность. Энергия (13 ч)

Механическая работа. Мощность. Простые механизмы. Момент силы. Условия равновесия рычага. «Золотое правило» механики. Виды равновесия. Коэффициент полезного действия (КПД). Энергия. Потенциальная и кинетическая энергия. Превращение энергии.

ФРОНТАЛЬНЫЕ ЛАБОРАТОРНЫЕ РАБОТЫ

10. Выяснение условия равновесия рычага.

11. Определение КПД при подъеме тела по наклонной плоскости.

Предметными результатами изучения темы являются:

- понимание и способность объяснять физические явления: равновесие тел превращение одного вида механической энергии другой

- умение измерять: механическую работу, мощность тела, плечо силы, момент силы. КПД, потенциальную и кинетическую энергию

- владение экспериментальными методами исследования при определении соотношения сил и плеч, для равновесия рычага

- понимание смысла основного физического закона: закон сохранения энергии

- понимание принципов действия рычага, блока, наклонной плоскости, с которыми человек встречается в повседневной жизни и способов обеспечения безопасности при их использовании.

- владение способами выполнения расчетов для нахождения: механической работы, мощности, условия равновесия сил на рычаге, момента силы, КПД, кинетической и потенциальной энергии

- умение использовать полученные знания, умения и навыки в повседневной жизни, экологии, быту, охране окружающей среды, технике безопасности.

8 класс (68 ч, 2 ч в неделю)

Тепловые явления (23 ч)

Тепловое движение. Тепловое равновесие. Температура. Внутренняя энергия. Работа и теплопередача. Теплопроводность. Конвекция. Излучение. Количество теплоты. Удельная теплоемкость. Расчет количества теплоты при теплообмене. Закон сохранения и превращения энергии в механических и тепловых процессах. Плавление и отвердевание кристаллических тел. Удельная теплота плавления. Испарение и конденсация. Кипение. Влажность воздуха. Удельная теплота парообразования. Объяснение изменения агрегатного состояния вещества на основе молекулярно-кинетических представлений. Преобразование энергии в тепловых машинах. Двигатель внутреннего сгорания. Паровая турбина. КПД теплового двигателя. Экологические проблемы использования тепловых машин.

ФРОНТАЛЬНЫЕ ЛАБОРАТОРНЫЕ РАБОТЫ

1. Сравнение количеств теплоты при смешивании воды разной температуры.

2. Измерение удельной теплоемкости твердого тела.

3. Измерение влажности воздуха.

Предметными результатами при изучении темы являются:

- понимание и способность объяснять физические явления: конвекция, излучение, теплопроводность, изменение внутренней энергии тела в результате теплопередачи или работы внешних сил, испарение (конденсация) и плавление (отвердевание) вещества, охлаждение жидкости при испарении, конденсация, кипение, выпадение росы

- умение измерять: температуру, количество теплоты, удельную теплоемкость вещества, удельную теплоту плавления вещества, удельная теплоту парообразования, влажность воздуха

- владение экспериментальными методами исследования зависимости относительной влажности воздуха от давления водяного пара, содержащегося в воздухе при

данной температуре и давления насыщенного водяного пара: определения удельной теплоемкости вещества

- понимание принципов действия конденсационного и волосного гигрометров психрометра, двигателя внутреннего сгорания, паровой турбины с которыми человек постоянно встречается в повседневной жизни, и способов обеспечения безопасности при их использовании

- понимание смысла закона сохранения и превращения энергии в механических и тепловых процессах и умение применять его на практике

- овладение разнообразными способами выполнения расчетов для нахождения удельной теплоемкости, количества теплоты, необходимого для нагревания тела или выделяемого им при охлаждении, удельной теплоты сгорания, удельной теплоты плавления, влажности воздуха, удельной теплоты парообразования и конденсации, КПД теплового двигателя в соответствии с условиями поставленной задачи на основании использования законов физики

- умение использовать полученные знания, умения и навыки в повседневной жизни, экологии, быту, охране окружающей среды, технике безопасности.

Электрические явления (29 ч)

Электризация тел. Два рода электрических зарядов.

Взаимодействие заряженных тел. Проводники, диэлектрики и полупроводники. Электрическое поле. Закон сохранения электрического заряда. Делимость электрического заряда. Электрон. Строение атома. Электрический ток. Действие

электрического поля на электрические заряды. Источники тока. Электрическая цепь. Сила тока. Электрическое напряжение. Электрическое сопротивление. Закон Ома для участка цепи. Последовательное и параллельное соединение проводников. Работа и мощность электрического тока. Закон Джоуля—Ленца. Конденсатор. Правила безопасности при работе с электроприборами.

ФРОНТАЛЬНЫЕ ЛАБОРАТОРНЫЕ РАБОТЫ

4. Сборка электрической цепи и измерение силы тока в ее различных участках.

5. Измерение напряжения на различных участках электрической цепи.

6. Регулирование силы тока реостатом.

7. Измерение сопротивления проводника при помощи амперметра и вольтметра.

8. Измерение мощности и работы тока в электрической лампе.

Предметными результатами при изучении темы являются:

- понимание и способность объяснять физические явления: электризация тел, нагревание проводников электрическим током, электрический ток в металлах, электрические явления в позиции строения атома, действия электрического тока

- умение измерять силу электрического тока, электрическое напряжение, электрический заряд, электрическое сопротивление

- владение экспериментальными методами исследования зависимости силы тока на участке цепи от электрического напряжения, электрического сопротивления проводника от его длины, площади поперечного сечения и материала

- понимание смысла закона сохранения электрического заряда, закона Ома для участка цепи. Закона Джоуля-Ленца

- понимание принципа действия электроскопа, электрометра, гальванического элемента, аккумулятора, фонарика, реостата, конденсатора, лампы накаливания, с которыми человек сталкивается в повседневной жизни, и способов обеспечения безопасности при их использовании

- владение различными способами выполнения расчетов для нахождения силы тока, напряжения, сопротивления при параллельном и последовательном соединении проводников, удельного сопротивления работы и мощности электрического тока, количества теплоты, выделяемого проводником с током, емкости конденсатора, работы электрического поля конденсатора, энергии конденсатора

- умение использовать полученные знания, умения и навыки в повседневной жизни, экологии, быту, охране окружающей среды, технике безопасности.

Электромагнитные явления (5 ч)

Опыт Эрстеда. Магнитное поле. Магнитное поле прямого тока. Магнитное поле катушки с током. Постоянные магниты. Магнитное поле постоянных магнитов. Магнитное поле Земли. Взаимодействие магнитов. Действие магнитного поля на проводник с током. Электрический двигатель.

ФРОНТАЛЬНЫЕ ЛАБОРАТОРНЫЕ РАБОТЫ

9. Сборка электромагнита и испытание его действия.

10. Изучение электрического двигателя постоянного тока (на модели).

Предметными результатами изучения темы являются:

- понимание и способность объяснять физические явления: намагниченность железа и стали, взаимодействие магнитов, взаимодействие проводника с током и магнитной стрелки, действие магнитного поля на проводник с током
- владение экспериментальными методами исследования зависимости магнитного действия катушки от силы тока в цепи
- умение использовать полученные знания, умения и навыки в повседневной жизни, экологии, быту, охране окружающей среды, технике безопасности.

Световые явления (13 ч)

Источники света. Прямолинейное распространение света. Видимое движение светил. Отражение света. Закон отражения света. Плоское зеркало. Преломление света. Закон преломления света. Линзы. Фокусное расстояние линзы. Оптическая сила линзы. Изображения, даваемые линзой. Глаз как оптическая система. Оптические приборы.

ФРОНТАЛЬНАЯ ЛАБОРАТОРНАЯ РАБОТА

11. Получение изображения при помощи линзы.

Предметными результатами изучения темы являются:

- понимание и способность объяснять физические явления: прямолинейное распространения света, образование тени и полутени, отражение и преломление света
- умение измерять фокусное расстояние собирающей линзы, оптическую силу линзы
- владение экспериментальными методами исследования зависимости изображения от расположения лампы на различных расстояниях от линзы, угла отражения от угла падения света на зеркало
- понимание смысла основных физических законов и умение применять их на практике: закон отражения и преломления света, закон прямолинейного распространения света
- различать фокус линзы, мнимый фокус и фокусное расстояние линзы, оптическую силу линзы и оптическую ось линзы, собирающую и рассеивающую линзы, изображения, даваемые собирающей и рассеивающей линзой
- умение использовать полученные знания, умения и навыки в повседневной жизни, экологии, быту, охране окружающей среды, технике безопасности.

9 класс (68 ч, 2 ч в неделю)

Законы взаимодействия и движения тел (23 ч)

Материальная точка. Система отсчета. Перемещение. Скорость прямолинейного равномерного движения. Прямолинейное равноускоренное движение: мгновенная скорость, ускорение, перемещение. Графики зависимости кинематических величин от времени при равномерном и равноускоренном движении. Относительность механического движения. Геоцентрическая и гелиоцентрическая системы мира. Инерциальная система отсчета. Законы Ньютона. Свободное падение. Невесомость. Закон всемирного тяготения. Импульс. Закон сохранения импульса. Реактивное движение.

ФРОНТАЛЬНЫЕ ЛАБОРАТОРНЫЕ РАБОТЫ

1. Исследование равноускоренного движения без начальной скорости.
2. Измерение ускорения свободного падения.

Предметными результатами изучения темы являются:

- понимание и способность описывать и объяснять физические явления: поступательное движение, смена дня и ночи на Земле, свободное падение тел. невесомость, движение по окружности с постоянной по модулю скоростью;
- знание и способность давать определения /описания физических понятий: относительность движения (перечислить, в чём проявляется), геоцентрическая и гелиоцентрическая системы мира; [первая космическая скорость], реактивное движение; физических моделей: материальная точка, система отсчёта, физических величин: перемещение, скорость равномерного прямолинейного движения, мгновенная скорость и ускорение при равноускоренном прямолинейном движении, скорость и центростремительное ускорение при равномерном движении тела по окружности, импульс;
- понимание смысла основных физических законов: динамики Ньютона, всемирного тяготения, сохранения импульса, сохранения энергии, умение применять их на практике и для решения учебных задач;
- умение приводить примеры технических устройств и живых организмов, в основе перемещения которых лежит принцип реактивного движения. Знание и умение объяснять устройство и действие космических ракет-носителей;
- умение использовать полученные знания, умения и навыки в повседневной жизни (быт, экология, охрана здоровья, техника безопасности и др.);
- умение измерять мгновенную скорость и ускорение при равноускоренном прямолинейном движении, центростремительное ускорение при равномерном движении по окружности.

Механические колебания и волны. Звук (12 ч)

Колебательное движение. Колебания груза на пружине. Свободные колебания. Колебательная система. Маятник. Амплитуда, период, частота колебаний. Превращение энергии при колебательном движении. Затухающие колебания. Вынужденные колебания. Резонанс. Распространение колебаний в упругих средах. Поперечные и продольные волны. Длина волны. Связь длины волны со скоростью ее распространения и периодом (частотой). Звуковые волны. Скорость звука. Высота, тембр и громкость звука. Эхо. Звуковой резонанс.

ФРОНТАЛЬНАЯ ЛАБОРАТОРНАЯ РАБОТА

3. Исследование зависимости периода и частоты свободных колебаний маятника от длины его нити.

Предметными результатами изучения темы являются:

- понимание и способность описывать и объяснять физические явления: колебания нитяного (математического) и пружинного маятников, резонанс (в т. ч. звуковой), механические волны, длина волны, отражение звука, эхо;
- знание и способность давать определения физических понятий: свободные колебания, колебательная система, маятник, затухающие колебания, вынужденные колебания, звук и условия его распространения; физических величин: амплитуда, период, частота колебаний, собственная частота колебательной системы, высота, [тембр], громкость звука, скорость звука; физических моделей: [гармонические колебания], математический маятник;
- владение экспериментальными методами исследования зависимости периода колебаний груза на нити от длины нити.

Электромагнитное поле (16 ч)

Однородное и неоднородное магнитное поле. Направление тока и направление линий его магнитного поля. Правило буравчика. Обнаружение магнитного поля. Правило левой руки. Индукция магнитного поля. Магнитный поток. опыты Фарадея. Электромагнитная индукция. Направление индукционного тока. Правило Ленца. Явление самоиндукции. Переменный ток. Генератор переменного тока. Преобразования энергии в электрогенераторах. Трансформатор.

Передача электрической энергии на расстояние. Электромагнитное поле. Электромагнитные волны. Скорость распространения электромагнитных волн. Влияние электромагнитных излучений на живые организмы. Колебательный контур. Получение электромагнитных колебаний. Принципы радиосвязи и телевидения. Электромагнитная природа света. Преломление света. Показатель преломления. Дисперсия света. Цвета тел. Типы оптических спектров. Поглощение и испускание света атомами. Происхождение линейчатых спектров.

ФРОНТАЛЬНЫЕ ЛАБОРАТОРНЫЕ РАБОТЫ

4. Изучение явления электромагнитной индукции.
5. Наблюдение сплошного и линейчатых спектров испускания.

Предметными результатами изучения темы являются:

- понимание и способность описывать и объяснять физические явления/процессы: электромагнитная индукция, самоиндукция, преломление света, дисперсия света, поглощение и испускание света атомами, возникновение линейчатых спектров излучения и поглощения;
- умение давать определения / описание физических понятий: магнитное поле, линии магнитной индукции; однородное и неоднородное магнитное поле, магнитный поток, переменный электрический ток, электромагнитное поле, электромагнитные волны, электромагнитные колебания, радиосвязь, видимый свет; физических величин: магнитная индукция, индуктивность, период, частота и амплитуда электромагнитных колебаний, показатели преломления света;
- знание формулировок, понимание смысла и умение применять закон преломления света и правило Ленца, квантовых постулатов Бора;
- знание назначения, устройства и принципа действия технических устройств: электромеханический индукционный генератор переменного тока, трансформатор, колебательный контур; детектор, спектроскоп, спектрограф;
- понимание сути метода спектрального анализа и его возможностей.

Строение атома и атомного ядра (11 ч)

Радиоактивность как свидетельство сложного строения атомов. Альфа-, бета- и гамма-излучения. Опыты Резерфорда. Ядерная модель атома. Радиоактивные превращения атомных ядер. Сохранение зарядового и массового чисел при ядерных реакциях. Экспериментальные методы исследования частиц. Протонно-нейтронная модель ядра. Физический смысл зарядового и массового чисел. Изотопы. Правила смещения для альфа- и бета-распада при ядерных реакциях. Энергия связи частиц в ядре. Деление ядер урана. Цепная реакция. Ядерная энергетика. Экологические проблемы работы атомных электростанций. Дозиметрия. Период полураспада. Закон радиоактивного распада. Влияние радиоактивных излучений на живые организмы. Термоядерная реакция. Источники энергии Солнца и звезд.

ФРОНТАЛЬНЫЕ ЛАБОРАТОРНЫЕ РАБОТЫ

6. Измерение естественного радиационного фона дозиметром.
7. Изучение деления ядра атома урана по фотографии треков.
8. Оценка периода полураспада находящихся в воздухе продуктов распада газа радона.
9. Изучение треков заряженных частиц по готовым фотографиям.

Предметными результатами изучения темы являются:

- понимание и способность описывать и объяснять физические явления: радиоактивное излучение, радиоактивность, ионизирующее излучение.
- знание и способность давать определения/описания физических понятий: радиоактивность, альфа-, бета- и гамма-частицы; физических моделей: модели строения атомов, предложенные Д. Д. Томсоном и Э. Резерфордом; физических величин: поглощенная доза излучения, коэффициент качества, эквивалентная доза, период полураспада.;
- умение приводить примеры и объяснять устройство и принцип действия технических устройств и установок (в том числе): счетчик Гейгера, камера Вильсона, пузырьковая камера, ядерный реактор на медленных нейтронах
- использование полученных знаний, умений и навыков в повседневной жизни (быт, экология, охрана здоровья, техника безопасности и др.);

- умение измерять: мощность дозы радиоактивного излучения бытовым дозиметром_
- знание формулировок, понимание смысла и умение применять закон сохранения массового числа, закон сохранения заряда, радиоактивного распада., правило смещения;
- понимание сути экспериментальных методов исследования частиц;
- умение использовать полученные знания в повседневной жизни (Быт, экология, охрана окружающей среды, техника безопасности и др.)

Строение и эволюция Вселенной (5 ч)

Состав, строение и происхождение Солнечной системы. Планеты и малые тела Солнечной системы. Строение, излучение и эволюция Солнца и звезд. Строение и эволюция Вселенной.

Предметными результатами изучения темы являются:

- представление о составе, строении, происхождении и возрасте Солнечной системы;
- умение применять физические законы для объяснения движения планет Солнечной системы,
- знать, что существенными параметрами, отличающими звёзды от планет, являются их массы и источники энергии (термоядерные реакции в недрах звёзд и радиоактивные в недрах планет);
- сравнивать физические и орбитальные параметры планет земной группы с соответствующими параметрами планет-гигантов и находить в них общее и различное;
- объяснять суть эффекта Х. Доплера; формулировать и объяснять суть закона Э. Хаббла, знать, что этот закон явился экспериментальным подтверждением модели нестационарной Вселенной, открытой А. А. Фридманом.

Направления проектной деятельности обучающихся:

Охрана окружающей среды в лесу, на море, в городе, по месту проживания и учебы.

Скорость движения автотранспорта и тормозной путь автомобиля.

Полезное и вредное трение. Правила дорожного и пешеходного движения. Меры предосторожности при гололеде. Безопасное поведение на дорогах во время гололеда и дождя. Безопасный спуск по канату. Оказание первой медицинской помощи при травмах. Безопасность поведения на дорогах. Расчет скорости движения транспорта и тормозного пути. Расчет траектории движения транспорта. Дорога глазами водителя и пешехода.

Скорость движения автотранспорта и уменьшение выброса в атмосферу отравляющих веществ.

Экономия энергоресурсов при использовании в практике явления инерции.

Гравитационные пылесосаочные камеры. ИЗС для глобального изучения влияния деятельности человека на природу планеты.

Проблемы космического мусора. Центробежные очистители. Мировые достижения в освоении космического пространства. Значение озона и озонового слоя для жизни человека. Экологически вредные последствия использования водного и воздушного транспорта. Единый мировой воздушный и водный океаны.

Экологическая безопасность различных механизмов. Связь прогресса человеческой цивилизации с энергопотреблением. Шумовое загрязнение среды, последствия и пути его преодоления. Признаки утомления органов слуха, способы их снятия. Микроклимат в классе и квартире. Голосовой аппарат человека. Слуховой аппарат человека. Профилактика нормального слуха человека. Перкуссия в медицине. Ультразвук и инфразвук, их влияние на человека. Роль ультразвука в биологии и медицине. Акустические очки. Ультразвук. Ультразвуковая очистка воздуха. Вредное влияние вибраций на человеческий организм.

Распространение загрязняющих веществ в атмосфере и водоемах.

Источники твердых, жидких и газообразных веществ, загрязняющих окружающую среду.

Меры безопасности при знакомстве с неизвестными веществами. Влияние паров ртути на организм человека. Диффузия в живой природе, ее роль в питании и дыхании человека и живых организмов. Гигиена кожи. Моющие средства и правила их хранения и использования в быту.

Влияние характеристик окружающей среды (температура, атмосферное давление, влажность) на жизнедеятельность человека. Соблюдение теплового режима в школе и дома. Гигиенические требования к воздухообмену в классе. Влияние повышенной и пониженной температуры на организм человека. Оказание первой помощи при высокой температуре (физические методы охлаждения тела человека при высокой температуре и согревание тела при обморожении). Круговорот воздуха в природе. Роль испарения при понижении температуры во время болезни и при охлаждении продуктов питания в летнее время на природе. Влияние влажности на самочувствие человека.

Сосудистые реакции на повышение температуры. Принципы закаливания. Правила проветривания помещений. Факторы, способствующие обморожению. Как надо одеваться зимой, чтобы не получить обморожение, правила приема солнечных ванн. Оказание первой помощи при тепловом ударе и обморожении.

Загрязнение атмосферы выхлопными газами и их влияние на здоровье человека. Охрана окружающей среды. Парниковый эффект. Новые виды топлива. Нарушение теплового баланса природы.

Правила безопасности при транспортировке и переливании горючих веществ. Влияние стационарного электричества на биологические объекты.

Использование электричества в производстве, быту. Правила безопасной работы с электрическими приборами в школе и дома. Короткое замыкание и его последствия. Предохранители и вред “жучков”. Роль заземления. Поведение во время грозы. Опасность опор высокого напряжения или трансформаторной будки, и обрыва провода высокого напряжения. Атмосферное электричество. Электрический способ очистки воздуха от пыли. Влияние магнитных бурь на самочувствие человека. Применение магнитов в медицине. Использование магнитных сережек, браслетов, магнитных приборов для проращивания семян.

Влияние электромагнитного поля на биологические объекты.

Преимущество электротранспорта. Способы экономии электроэнергии. ГЭС. ЛЭП. Ухудшение зрения при ультрафиолетовом облучении. Профилактика защиты глаз в яркий солнечный день, в ясный зимний день, на воде, в горах.

Изменение прозрачности атмосферы под действием антропогенного фактора и его экологические последствия.

Опасность ионизирующей радиации. Естественный радиационный фон.

АЭС и их связь с окружающей средой. Катастрофа на Чернобыльской АЭС и её последствия.

Экологические проблемы ядерной энергетики (безопасное хранение радиоактивных отходов, степень риска аварий на атомных электростанциях). Лучевая болезнь. Ядерная война – угроза жизни на Земле.

2.2.2.11. Биология

Содержание программы, разработанной на основе Федерального государственного образовательного стандарта основного общего образования, примерной ООП по биологии с учетом авторской программы по биологии В.В.Пасечника 5-9 классы

5 класс (34 ч.)

Биология.

Бактерии. Грибы. Растения. 5 класс

(34 часа, 1 час в неделю)

Введение (6 часов)

Биология — наука о живой природе. Методы исследования в биологии. Царства бактерий, грибов, растений и животных. Отличительные признаки живого и неживого. Связь организмов со средой обитания. Взаимосвязь организмов в природе. Экологические факторы и их влияние на живые организмы. Влияние деятельности человека на природу, ее охрана.

Лабораторные и практические работы

Фенологические наблюдения за сезонными изменениями в природе. Ведение дневника наблюдений.

Экскурсии

Многообразие живых организмов, осенние явления в жизни растений и животных.

Раздел 1. Клеточное строение организмов (10 часов)

Устройство увеличительных приборов (лупа, световой микроскоп). Клетка и ее строение: оболочка, цитоплазма, ядро, вакуоли, пластиды. Жизнедеятельность клетки: поступление веществ в клетку (дыхание, питание), рост, развитие и деление клетки. Понятие «ткань».

Демонстрации

Микропрепараты различных растительных тканей.

Лабораторные и практические работы

Устройство лупы и светового микроскопа. Правила работы с ними. Изучение клеток растения с помощью лупы. Приготовление препарата кожицы чешуи лука, рассматривание его под микроскопом. Приготовление препаратов и рассматривание под микроскопом пластид в клетках листа элодеи, плодов томатов, рябины, шиповника. Приготовление препарата и рассматривание под микроскопом движения цитоплазмы в клетках листа элодеи. Рассматривание под микроскопом готовых микропрепаратов различных растительных тканей.

Раздел 2. Царство Бактерии. Царство Грибы (7 часов)

Строение и жизнедеятельность бактерий. Размножение бактерий. Бактерии, их роль в природе и жизни человека. Разнообразие бактерий, их распространение в природе.

Грибы. Общая характеристика грибов, их строение и жизнедеятельность. Шляпочные грибы. Съедобные и ядовитые грибы. Правила сбора съедобных грибов и их охрана. Профилактика отравления грибами. Дрожжи, плесневые грибы. Грибы-паразиты. Роль грибов в природе и жизни человека.

Демонстрация

Муляжи плодовых тел шляпочных грибов. Натуральные объекты (трутовик, ржавчина, головня, спорынья).

Лабораторные и практические работы

Строение плодовых тел шляпочных грибов. Строение плесневого гриба мукора. Строение дрожжей.

Раздел 3. Царство Растения (11 часов)

Растения. Ботаника — наука о растениях. Методы изучения растений. Общая характеристика растительного царства. Многообразие растений, их связь со средой обитания. Роль в биосфере. Охрана растений.

Основные группы растений (водоросли, мхи, хвощи, плауны, папоротники, голосеменные, цветковые).

Водоросли. Многообразие водорослей. Среда обитания водорослей. Строение одноклеточных и многоклеточных водорослей. Роль водорослей в природе и жизни человека, охрана водорослей.

Лишайники, их строение, разнообразие, среда обитания. Значение в природе и жизни человека.

Мхи. Многообразие мхов. Среда обитания. Строение мхов, их значение.

Папоротники, хвощи, плауны, их строение, многообразие, среда обитания, роль в природе и жизни человека, охрана.

Голосеменные, их строение и разнообразие. Среда обитания. Распространение голосеменных, значение в природе и жизни человека, их охрана.

Цветковые растения, их строение и многообразие. Среда обитания. Значение цветковых в природе и жизни человека.

Происхождение растений. Основные этапы развития растительного мира.

Демонстрация

Гербарные экземпляры растений. Отпечатки ископаемых растений.

Лабораторные и практические работы

Строение зеленых водорослей. Строение мха (на местных видах). Строение спороносящего хвоща. Строение спороносящего папоротника. Строение хвои и шишек хвойных (на примере местных видов).

6 класс (34 ч.)

Биология.

Многообразие покрытосеменных растений. 6 класс.

(34 часа, 1 час в неделю)

Раздел 1. Строение и многообразие покрытосеменных растений (14 часов)

Строение семян однодольных и двудольных растений. Виды корней и типы корневых систем. Зоны (участки) корня. Видоизменения корней.

Побег. Почка и их строение. Рост и развитие побега.

Внешнее строение листа. Клеточное строение листа. Видоизменения листьев.

Строение стебля. Многообразие стеблей. Видоизменения побегов.

Цветок и его строение. Соцветия. Плоды и их классификация. Распространение плодов и семян.

Демонстрация

Внешнее и внутреннее строения корня. Строение почек (вегетативной и генеративной) и расположение их на стебле. Строение листа. Макро- и микростроение стебля. Различные виды соцветий. Сухие и сочные плоды.

Лабораторные и практические работы

Строение семян двудольных и однодольных растений. Виды корней. Стержневая и мочковатая корневые системы. Корневой чехлик и корневые волоски. Строение почек. Расположение почек на стебле. Листья простые и сложные, их жилкование и листорасположение. Строение кожицы листа. Клеточное строение листа. Внутреннее строение ветки дерева. Видоизмененные побеги (корневище, клубень, луковица). Строение цветка. Различные виды соцветий. Многообразие сухих и сочных плодов.

Раздел 2. Жизнь растений (10 часов)

Основные процессы жизнедеятельности (питание, дыхание, обмен веществ, рост, развитие, размножение).

Минеральное и воздушное питание растений. Фотосинтез. Дыхание растений. Испарение воды. Листопад. Передвижение воды и питательных веществ в растении. Прорастание семян. Способы размножения растений. Размножение споровых растений. Размножение голосеменных растений. Половое и бесполое (вегетативное) размножение покрытосеменных растений.

Демонстрация

Опыты, доказывающие значение воды, воздуха и тепла для прорастания семян; питание проростков запасными веществами семени; получение вытяжки хлорофилла; поглощение растениями углекислого газа и выделение кислорода на свету; образование крахмала; дыхание растений; испарение воды листьями; передвижение органических веществ по лубу.

Лабораторные и практические работы

Передвижение воды и минеральных веществ по древесине. Вегетативное размножение комнатных растений. Определение всхожести семян растений и их посев.

Экскурсии

Зимние явления в жизни растений.

Раздел 3. Классификация растений (7 часов)

Основные систематические категории: вид, род, семейство, класс, отдел, царство. Знакомство с классификацией цветковых растений.

Класс Двудольные растения. Морфологическая характеристика 3—4 семейств (с учетом местных условий).

Класс Однодольные растения. Морфологическая характеристика злаков и лилейных.

Важнейшие сельскохозяйственные растения, биологические основы их выращивания и народнохозяйственное значение. (Выбор объектов зависит от специализации растениеводства в каждой конкретной местности.)

Демонстрация

Живые и гербарные растения, районированные сорта важнейших сельскохозяйственных растений.

Лабораторные и практические работы

Выявление признаков семейства по внешнему строению растений.

Экскурсии

Ознакомление с выращиванием растений в защищенном грунте.

Раздел 4. Природные сообщества (3 часа)

Взаимосвязь растений с другими организмами. Симбиоз. Паразитизм. Растительные сообщества и их типы.

Развитие и смена растительных сообществ. Влияние деятельности человека на растительные сообщества и влияние природной среды на человека.

Экскурсии

Природное сообщество и человек. Фенологические наблюдения за весенними явлениями в природных сообществах.

Биология

Животные. 7 класс

(68 часов, 2 часа в неделю)

Введение (2 часа)

Общие сведения о животном мире. История развития зоологии. Методы изучения животных. Наука зоология и ее структура. Сходство и различия животных и растений. Систематика животных.

Раздел 1. Простейшие (2 часа)

Простейшие: многообразие, среда и места обитания; образ жизни и поведение; биологические и экологические особенности; значение в природе и жизни человека; колониальные организмы.

Демонстрация

Живые инфузории. Микропрепараты простейших.

Раздел 2. Многоклеточные животные (37 часов)

Беспозвоночные животные.

Тип Губки: многообразие, среда обитания, образ жизни; биологические и экологические особенности; значение в природе и жизни человека.

Тип Кишечнополостные: многообразие, среда обитания, образ жизни; биологические и экологические особенности; значение в природе и жизни человека; исчезающие, редкие и охраняемые виды.

Демонстрация

Микропрепарат пресноводной гидры. Образцы коралла. Влажный препарат медузы. Видеофильм.

Типы Плоские, Круглые, Кольчатые черви: многообразие, среда и места обитания; образ жизни и поведение; биологические и экологические особенности; значение в природе и жизни человека.

Лабораторные и практические работы

Многообразие кольчатых червей.

Тип Моллюски: многообразие, среда обитания, образ жизни и поведение; биологические и экологические особенности; значение в природе и жизни человека.

Демонстрация

Многообразие моллюсков и их раковин.

Тип Иглокожие: многообразие, среда обитания, образ жизни и поведение; биологические и экологические особенности; значение в природе и жизни человека.

Демонстрация

Морские звезды и другие иглокожие. Видеофильм.

Тип Членистоногие. Класс Ракообразные: многообразие; среда обитания, образ жизни и поведение; биологические и экологические особенности; значение в природе и жизни человека.

Лабораторные и практические работы

Знакомство с разнообразием ракообразных.

Класс Паукообразные: многообразие, среда обитания, образ жизни и поведение; биологические и экологические особенности; значение в природе и жизни человека.

Класс Насекомые: многообразие, среда обитания, образ жизни и поведение; биологические и экологические особенности; значение в природе и жизни человека.

Лабораторные и практические работы

Изучение представителей отрядов насекомых

Тип Хордовые. Класс Ланцетники.

Позвоночные животные. Надкласс Рыбы: многообразие (круглоротые, хрящевые, костные); среда обитания, образ жизни, поведение; биологические и экологические особенности; значение в природе и жизни человека; исчезающие, редкие и охраняемые виды.

Лабораторные и практические работы

Наблюдение за внешним строением и передвижением рыб.

Класс Земноводные: многообразие; среда обитания, образ жизни и поведение; биологические и экологические особенности; значение в природе и жизни человека; исчезающие, редкие и охраняемые виды.

Класс Пресмыкающиеся: многообразие; среда обитания, образ жизни и поведение; биологические и экологические особенности; значение в природе и жизни человека; исчезающие, редкие и охраняемые виды.

Класс Птицы: многообразие; среда обитания, образ жизни и поведение; биологические и экологические особенности; значение в природе и жизни человека; исчезающие, редкие и охраняемые виды.

Лабораторные и практические работы

Изучение внешнего строения птиц.

Экскурсии

Изучение многообразия птиц.

Класс Млекопитающие: важнейшие представители отрядов; среда обитания, образ жизни и поведение; биологические и экологические особенности; значение в природе и жизни человека; исчезающие, редкие и охраняемые виды.

Демонстрация

Видеофильм.

Раздел 3. Эволюция строения и функций органов и их систем у животных (12 часов)

Покровы тела. Опорно-двигательная система и способы передвижения. Полости тела. Органы дыхания и газообмен. Органы пищеварения. Обмен веществ и превращение энергии. Кровеносная система. Кровь. Органы выделения.

Органы чувств, нервная система, инстинкт, рефлекс. Регуляция деятельности организма.

Демонстрация

Влажные препараты, скелеты, модели и муляжи.

Лабораторные и практические работы

Изучение особенностей различных покровов тела.

Раздел 4. Индивидуальное развитие животных (3 часа)

Продление рода. Органы размножения. Способы размножения животных. Оплодотворение. Развитие животных с превращением и без. Периодизация и продолжительность жизни животных.

Лабораторные и практические работы

Изучение стадий развития животных и определение их возраста.

Раздел 5. Развитие и закономерности размещения животных на Земле (3 часа)

Доказательства эволюции: сравнительно-анатомические, эмбриологические, палеонтологические. Ч. Дарвин о причинах эволюции животного мира. Усложнение строения животных и разнообразие видов как результат эволюции.

Ареалы обитания. Миграции. Закономерности размещения животных.

Демонстрация

Палеонтологические доказательства эволюции.

Раздел 6. Биоценозы (4 часа)

Естественные и искусственные биоценозы (водоем, луг, степь, тундра, лес, населенный пункт). Факторы среды и их влияние на биоценозы. Цепи питания, поток энергии. Взаимосвязь компонентов биоценоза и их приспособленность друг к другу.

Экскурсии

Изучение взаимосвязи животных с другими компонентами биоценоза. Фенологические наблюдения за весенними явлениями в жизни животных.

Раздел 7. Животный мир и хозяйственная деятельность человека

(5 часов)

Влияние деятельности человека на животных. Промысел животных.

Одомашнивание. Разведение, основы содержания и селекции сельскохозяйственных животных.

Охрана животного мира: законы, система мониторинга, охраняемые территории. Красная книга. Рациональное использование животных.

Экскурсии

Посещение выставок сельскохозяйственных и домашних животных.

Биология.

Человек. 8 класс.

(68 часов, 2 часа в неделю)

Раздел 1. Введение. Науки, изучающие организм человека (2 часа)

Науки, изучающие организм человека: анатомия, физиология, психология и гигиена. Их становление и методы исследования.

Раздел 2. Происхождение человека (3 часа)

Место человека в систематике. Доказательства животного происхождения человека. Основные этапы эволюции человека. Влияние биологических и социальных факторов на эволюцию человека. Человеческие расы. Человек как вид.

Демонстрация

Модель «Происхождение человека». Модели остатков древней культуры человека.

Раздел 3. Строение организма (4 часа)

Общий обзор организма. Уровни организации. Структура тела. Органы и системы органов. Клеточное строение организма. Ткани.

Внешняя и внутренняя среда организма. Строение и функции клетки. Роль ядра в передаче наследственных свойств организма. Органоиды клетки. Деление. Жизненные процессы клетки: обмен веществ, биосинтез и биологическое окисление, их значение. Роль ферментов в обмене веществ. Рост и развитие клетки. Состояния физиологического покоя и возбуждения.

Ткани. Образование тканей. Эпителиальные, соединительные, мышечные, нервная ткани. Строение и функция нейрона. Синапс.

Демонстрация

Разложение пероксида водорода ферментом каталазой.

Лабораторные и практические работы

Рассматривание клеток и тканей в оптический микроскоп. Микропрепараты клетки, эпителиальной, соединительной, мышечной и нервной тканей.

Рефлекторная регуляция органов и систем организма. Центральная и периферическая части нервной системы. Спинной и головной мозг. Нервы и нервные узлы. Рефлекс и рефлекторная дуга. Нейронные цепи. Процессы возбуждения и торможения, их значение. Чувствительные, вставочные и исполнительные нейроны. Прямые и обратные связи. Роль рецепторов в восприятии раздражений.

Лабораторные и практические работы

Самонаблюдение мигательного рефлекса и условия его проявления и торможения. Коленный рефлекс и др.

Раздел 4. Опорно-двигательная система (8 часов)

Скелет и мышцы, их функции. Химический состав костей, их макро- и микростроение, типы костей. Скелет человека, его приспособление к прямо-хождению, трудовой деятельности. Изменения, связанные с развитием мозга и речи. Типы соединений костей: неподвижные, полуподвижные, подвижные (суставы).

Строение мышц и сухожилий. Обзор мышц человеческого тела. Мышцы-антагонисты и синергисты. Работа скелетных мышц и их регуляция. Понятие о двигательной единице. Изменение мышцы при тренировке. Последствия гиподинамии. Энергетика мышечного сокращения. Динамическая и статическая работа.

Нарушения осанки и развитие плоскостопия: причины, выявление, предупреждение и исправление.

Первая помощь при ушибах, переломах костей и вывихах суставов.

Демонстрация

Скелет и муляжи торса человека, черепа, костей конечностей, позвонков. Распилы костей. Приемы оказания первой помощи при травмах.

Лабораторные и практические работы

Микроскопическое строение кости. Мышцы человеческого тела (выполняется либо в классе, либо дома). Утомление при статической и динамической работе. Выявление нарушений осанки. Выявление плоскостопия (выполняется дома). Самонаблюдения работы основных мышц, роли плечевого пояса в движениях руки.

Раздел 5. Внутренняя среда организма (3 часа)

Компоненты внутренней среды: кровь, тканевая жидкость, лимфа. Их взаимодействие. Гомеостаз. Состав крови: плазма и форменные элементы (тромбоциты, эритроциты, лейкоциты). Функции клеток крови. Свертывание крови. Роль кальция и витамина К в свертывании крови. Анализ крови. Малокровие. Кровотворение.

Борьба организма с инфекцией. Иммуитет. Защитные барьеры организма. Л. Пастер и И.И. Мечников. Антигены и антитела. Специфический и неспецифический иммунитет. Клеточный и гуморальный иммунитет. Иммуная система. Роль лимфоцитов в иммунной защите. Фагоцитоз. Воспаление. Инфекционные и паразитарные болезни. Ворота инфекции. Возбудители и переносчики болезни. Бацилло- и вирусносители. Течение инфекционных болезней. Профилактика. Иммунология на службе здоровья: вакцины и лечебные сыворотки. Естественный и искусственный иммунитет. Активный и пассивный иммунитет. Тканевая совместимость. Переливание крови. Группы крови. Резус-фактор. Пересадка органов и тканей.

Лабораторные и практические работы

Рассматривание крови человека и лягушки под микроскопом.

Раздел 6. Кровеносная и лимфатическая системы организма (7 часов)

Органы кровеносной и лимфатической систем, их роль в организме. Строение кровеносных и лимфатических сосудов. Круги кровообращения. Строение и работа сердца. Автоматизм сердца. Движение крови по сосудам. Регуляция кровоснабжения органов. Артериальное давление крови, пульс. Гигиена сердечно-сосудистой системы. Доврачебная помощь при заболевании сердца и сосудов. Первая помощь при кровотечениях.

Демонстрация

Модели сердца и торса человека. Приемы измерения артериального давления по методу Короткова. Приемы остановки кровотечений.

Лабораторные и практические работы

Положение венозных клапанов в опущенной и поднятой руке. Изменения в тканях при перетяжках, затрудняющих кровообращение. Определение скорости кровотока в сосудах ногтевого ложа. Опыты, выявляющие природу пульса. Функциональная проба: реакция сердечно-сосудистой системы на дозированную нагрузку.

Раздел 7. Дыхание (5 часов)

Значение дыхания. Строение и функции органов дыхания. голосообразование. Инфекционные и органические заболевания дыхательных путей, миндалин и околоносовых пазух, профилактика, доврачебная помощь. Газообмен в легких и тканях. Механизмы вдоха и выдоха. Нервная и гуморальная регуляция дыхания. Охрана воздушной среды. Функциональные возможности дыхательной системы как показатель здоровья. Жизненная емкость легких.

Выявление и предупреждение болезней органов дыхания. Флюорография. Туберкулез и рак легких. Первая помощь утопающему, при удушьи и заваливании землей, электротравме. Клиническая и биологическая смерть. Искусственное дыхание и непрямой массаж сердца. Реанимация. Влияние курения и других вредных привычек на организм.

Демонстрация

Модель гортани. Модель, поясняющая механизм вдоха и выдоха. Приемы определения проходимости носовых ходов у маленьких детей. Роль резонаторов, усиливающих звук. Опыт по обнаружению углекислого газа в выдыхаемом воздухе. Измерение жизненной емкости легких. Приемы искусственного дыхания.

Лабораторные и практические работы

Измерение объёма грудной клетки в состоянии вдоха и выдоха. Функциональные пробы с задержкой дыхания на вдохе и выдохе.

Раздел 8. Пищеварение (6 часов)

Пищевые продукты и питательные вещества, их роль в обмене веществ. Значение пищеварения. Строение и функции пищеварительной системы: пищеварительный канал, пищеварительные железы. Пищеварение в различных отделах пищеварительного тракта. Регуляция деятельности пищеварительной системы. Заболевания органов пищеварения, их профилактика. Гигиена органов пищеварения. Предупреждение желудочно-кишечных инфекций и гельминтозов. Доврачебная помощь при пищевых отравлениях.

Демонстрация

Торс человека.

Лабораторные и практические работы

Действие ферментов слюны на крахмал. Самонаблюдения: определение положения слюнных желез, движение гортани при глотании.

Раздел 9. Обмен веществ и энергии (3 часа)

Обмен веществ и энергии— основное свойство всех живых существ. Пластический и энергетический обмен. Обмен белков, жиров, углеводов, воды и минеральных солей. Заменяемые и незаменимые аминокислоты, микро- и макроэлементы. Роль ферментов в обмене веществ. Витамины. Энергозатраты человека и пищевой рацион. Нормы и режим питания. Основной и общий обмен. Энергетическая емкость пищи.

Лабораторные и практические работы

Установление зависимости между нагрузкой и уровнем энергетического обмена по результатам функциональной пробы с задержкой дыхания до и после нагрузки. Составление пищевых рационов в зависимости от энергозатрат.

Раздел 10. Покровные органы. Терморегуляция. Выделение (4 часа)

Наружные покровы тела человека. Строение и функции кожи. Ногти и волосы. Роль кожи в обменных процессах. Рецепторы кожи. Участие в терморегуляции.

Уход за кожей, ногтями и волосами в зависимости от типа кожи. Гигиена одежды и обуви. Причины кожных заболеваний. Грибковые и паразитарные болезни, их профилактика и лечение у дерматолога. Травмы: ожоги, обморожения.

Терморегуляция организма. Закаливание. Доврачебная помощь при общем охлаждении организма. Первая помощь при тепловом и солнечном ударе.

Демонстрация

Рельефная таблица «Строение кожи».

Лабораторные и практические работы

Самонаблюдения: рассмотрение под лупой тыльной и ладонной поверхности кисти; определение типа кожи с помощью бумажной салфетки; определение совместимости шампуня с особенностями местной воды.

Значение органов выделения в поддержании гомеостаза внутренней среды организма. Органы мочевыделительной системы, их строение и функции. Строение и работа почек. Нефроны. Первичная и конечная моча. Заболевания органов выделительной системы и их предупреждение.

Демонстрация

Модель почки. Рельефная таблица «Органы выделения».

Раздел 11. Нервная система (5 часов)

Значение нервной системы. Мозг и психика. Строение нервной системы: спинной и головной мозг— центральная нервная система, нервы и нервные узлы— периферическая. Строение и функции спинного мозга. Строение головного мозга. Функции продолговатого, среднего мозга, моста и мозжечка. Передний мозг. Функции промежуточного мозга и коры больших полушарий. Старая и новая кора больших полушарий головного мозга. Аналитико-синтетическая и замыкательная функции коры больших полушарий головного мозга. Доли больших полушарий и сенсорные зоны коры.

Соматический и вегетативный отделы нервной системы. Симпатический и парасимпатический подотделы вегетативной нервной системы, их взаимодействие.

Демонстрация

Модель головного мозга человека.

Лабораторные и практические работы

Пальценосовая проба и особенности движений, связанных с функциями мозжечка и среднего мозга. Рефлексы продолговатого и среднего мозга. Штриховое раздражение кожи— тест, определяющий изменение тонуса симпатического и парасимпатического отделов вегетативной нервной системы при раздражении.

Раздел 12. Анализаторы (5 часов)

Анализаторы и органы чувств. Значение анализаторов. Достоверность получаемой информации. Иллюзии и их коррекция. Зрительный анализатор. Положение и строение глаз. Ход лучей через прозрачную среду глаза. Строение и функции сетчатки. Кортикальная часть зрительного анализатора. Бинокулярное зрение. Гигиена зрения. Предупреждение глазных болезней, травм глаза. Предупреждение близорукости и дальнозоркости. Коррекция зрения. Слуховой анализатор. Значение слуха. Строение и функции наружного, среднего и внутреннего уха. Рецепторы слуха. Кортикальная часть слухового анализатора. Гигиена органов слуха. Причины тугоухости и глухоты, их предупреждение.

Органы равновесия, кожно-мышечной чувствительности, обоняния и вкуса и их анализаторы. Взаимодействие анализаторов.

Демонстрация

Модели глаза и уха. Опыты, выявляющие функции радужной оболочки, хрусталика, палочек и колбочек.

Лабораторные и практические работы

Опыты, выявляющие иллюзии, связанные с бинокулярным зрением; а также зрительные, слуховые, тактильные иллюзии; обнаружение слепого пятна; определение остроты слуха.

Раздел 13. Высшая нервная деятельность. Поведение. Психика (5 часов)

Вклад отечественных ученых в разработку учения о высшей нервной деятельности. И.М. Сеченов и И.П. Павлов. Открытие центрального торможения. Безусловные и условные рефлексы. Безусловное и условное торможение. Закон взаимной индукции возбуждения-торможения. Учение А.А. Ухтомского о доминанте.

Врожденные программы поведения: безусловные рефлексы, инстинкты, запечатление. Приобретенные программы поведения: условные рефлексы, рассудочная деятельность, динамический стереотип.

Биологические ритмы. Сон и бодрствование. Стадии сна. Сновидения. Особенности высшей нервной деятельности человека: речь и сознание, трудовая деятельность. Потребности людей и животных. Речь как средство общения и как средство организации своего поведения. Внешняя и внутренняя речь. Роль речи в развитии высших психических функций. Осознанные действия и интуиция.

Познавательные процессы: ощущение, восприятие, представления, память, воображение, мышление.

Волевые действия, побудительная и тормозная функции воли. Внушаемость и негативизм. Эмоции: эмоциональные реакции, эмоциональные состояния и эмоциональные отношения (чувства). Внимание. Физиологические основы внимания, его виды и основные свойства. Причины рассеянности. Воспитание внимания, памяти, воли. Развитие наблюдательности и мышления.

Демонстрация

Безусловные и условные рефлексы человека (по методу речевого подкрепления). Двойственные изображения. Иллюзии установки. Выполнение тестов на наблюдательность и внимание, логическую и механическую память, консерватизм мышления и пр.

Лабораторные и практические работы

Выработка навыка зеркального письма как пример разрушения старого и выработки нового динамического стереотипа. Изменение числа колебаний образа усеченной пирамиды при произвольном, произвольном внимании и при активной работе с объектом.

Раздел 14. Железы внутренней секреции (эндокринная система) (2 часа)

Железы внешней, внутренней и смешанной секреции. Свойства гормонов. Взаимодействие нервной и гуморальной регуляции. Промежуточный мозг и органы эндокринной системы. Гормоны гипофиза и щитовидной железы, их влияние на рост и развитие, обмен веществ. Гормоны половых желез, надпочечников и поджелудочной железы. Причины сахарного диабета.

Демонстрация

Модель черепа с откидной крышкой для показа местоположения гипофиза. Модель гортани с щитовидной железой. Модель почек с надпочечниками.

Раздел 15. Индивидуальное развитие организма (6 часов)

Жизненные циклы организмов. Бесполое и половое размножение. Преимущества полового размножения. Мужская и женская половые системы. Сперматозоиды и яйцеклетки. Роль половых хромосом в определении пола будущего ребенка. Менструации и поллюции. Образование и развитие зародыша: овуляция, оплодотворение яйцеклетки, укрепление зародыша в матке. Развитие зародыша и плода. Беременность и роды. Биогенетический закон Геккеля—Мюллера и причины отступления от него. Влияние наркотических веществ (табака, алкоголя, наркотиков) на развитие и здоровье человека.

Наследственные и врожденные заболевания. Заболевания, передающиеся половым путем: СПИД, сифилис и др.; их профилактика.

Развитие ребенка после рождения. Новорожденный и грудной ребенок, уход за ним. Половое созревание. Биологическая и социальная зрелость. Вред ранних половых контактов и аборт.

Индивид и личность. Темперамент и характер. Самопознание, общественный образ жизни, межличностные отношения. Стадии вхождения личности в группу. Интересы, склонности, способности. Выбор жизненного пути.

Демонстрация

Тесты, определяющие тип темперамента.

Биология.

Введение в общую биологию. 9 класс.

(68 часов, 2 часа в неделю)

Введение (3 часа)

Биология наука о живой природе. Значение биологических знаний в современной жизни. Профессии, связанные с биологией. Методы исследования биологии. Понятие «жизнь». Современные научные представления о сущности жизни. Свойства живого. Уровни организации живой природы.

Демонстрации

Портреты ученых, внесших значительный вклад в развитие биологической науки.

Раздел 1. Молекулярный уровень (11 часов)

Общая характеристика молекулярного уровня организации живого. Состав, строение и функции органических веществ, входящих в состав живого: углеводы, липиды, белки, нуклеиновые кислоты, АТФ и другие органические соединения. Биологические катализаторы. Вирусы.

Демонстрация

Схемы строения молекул химических соединений, относящихся к основным группам органических веществ.

Лабораторные и практические работы

Расщепление пероксида водорода ферментом каталазой

Раздел 2. Клеточный уровень (14 часов)

Общая характеристика клеточного уровня организации живого. Клетка — структурная и функциональная единица жизни. Методы изучения клетки. Основные положения клеточной теории. Химический состав клетки и его постоянство. Строение клетки. Функции органоидов клетки. Прокариоты, эукариоты. Хромосомный набор клетки. Обмен веществ и превращение энергии — основа жизнедеятельности клетки. Энергетический обмен в клетке клетки. Аэробное и анаэробное дыхание. Рост, развитие и жизненный цикл клеток. Общие понятия о делении клетки (митоз, мейоз). Автотрофы, гетеротрофы.

Демонстрация

Модель клетки. Микропрепараты митоза в клетках корешков лука; хромосом. Модели-аппликации, иллюстрирующие деление клеток. Расщепление пероксида водорода с помощью ферментов, содержащихся в живых клетках.

Лабораторные и практические работы

Рассматривание клеток растений и животных под микроскопом.

Раздел 3. Организменный уровень (13 часов)

Бесполое и половое размножение организмов. Половые клетки. Оплодотворение. Индивидуальное развитие организмов. Биогенетический закон. Основные закономерности передачи наследственной информации. Генетическая непрерывность жизни. Закономерности изменчивости.

Демонстрация

Микропрепараты яйцеклетки и сперматозоида животных.

Лабораторные и практические работы

Выявление изменчивости организмов.

Тема 4. Популяционно-видовой уровень (9 часов)

Вид, его критерии. Структура вида. Происхождение видов. Развитие эволюционных представлений. Популяция — элементарная единица эволюции. Борьба за существование и естественный отбор. Экология как наука. Экологические факторы и условия среды.

Основные положения теории эволюции. Движущие силы эволюции: наследственность, изменчивость, борьба за существование, естественный отбор. Приспособленность и ее относительность. Искусственный отбор. Селекция. Образование видов — микроэволюция. Макроэволюция.

Демонстрация

Гербарии, коллекции, модели, муляжи растений и животных. Живые растения и животные. Гербарии и коллекции, иллюстрирующие изменчивость, наследственность, приспособленность, результаты искусственного отбора.

Лабораторные и практические работы

Изучение морфологического критерия вида.

Экскурсии

Причины многообразия видов в природе.

Раздел 5. Экосистемный уровень (6 часов)

Биоценоз. Экосистема. Биogeоценоз. Взаимосвязь популяций в биogeоценозе. Цепи питания. Обмен веществ, поток и превращение энергии в биogeоценозе. Искусственные биоценозы. Экологическая сукцессия.

Демонстрация

Коллекции, иллюстрирующие экологические взаимосвязи в биogeоценозах. Модели экосистем.

Экскурсии

Биogeоценоз.

Раздел 6. Биосферный уровень (12 часов)

Биосфера и ее структура, свойства, закономерности. Круговорот веществ и энергии в биосфере. Экологические кризисы. Основы рационального природопользования.

Возникновение и развитие жизни. Взгляды, гипотезы и теории о происхождении жизни. Краткая история развития органического мира. Доказательства эволюции.

Демонстрация

Модели-аппликации «Биосфера и человек». Окаменелости, отпечатки, скелеты позвоночных животных.

Лабораторные и практические работы

Изучение палеонтологических доказательств эволюции.

Экскурсии

В краеведческий музей или на геологическое обнажение.

Содержание программы, разработанной в соответствии с ФГОС ООО, Примерной общеобразовательной программой основного общего образования, к авторской линии Сивоглазова В.И.

Живые организмы

Биология – наука о живых организмах

Биология как наука. Методы изучения живых организмов. Роль биологии в познании окружающего мира и практической деятельности людей. Соблюдение правил поведения в окружающей среде. Бережное отношение к природе. Охрана биологических объектов. Правила работы в кабинете биологии, с биологическими приборами и инструментами.

Свойства живых организмов (*структурированность, целостность, обмен веществ, движение, размножение, развитие, раздражимость, приспособленность, наследственность и изменчивость*) их проявление у растений, животных, грибов и бактерий.

Клеточное строение организмов

Клетка – основа строения и жизнедеятельности организмов. *История изучения клетки. Методы изучения клетки.* Строение и жизнедеятельность клетки. Бактериальная клетка. Животная клетка. Растительная клетка. Грибная клетка. *Ткани организмов.*

Многообразие организмов

Клеточные и неклеточные формы жизни. Организм. Классификация организмов. Принципы классификации. Одноклеточные и многоклеточные организмы. Основные царства живой природы.

Среды жизни

Среда обитания. Факторы среды обитания. Места обитания. Приспособления организмов к жизни в наземно-воздушной среде. Приспособления организмов к жизни в водной среде. Приспособления организмов к жизни в почвенной среде. Приспособления организмов к жизни в организменной среде. *Растительный и животный мир родного края.*

Царство Растения

Многообразие и значение растений в природе и жизни человека. Общее знакомство с цветковыми растениями. Растительные ткани и органы растений. Вегетативные и генеративные органы. Жизненные формы растений. Растение – целостный организм (биосистема). Условия обитания растений. Среды обитания растений. Сезонные явления в жизни растений.

Органы цветкового растения

Семя. Строение семени. Корень. Зоны корня. Виды корней. Корневые системы. Значение корня. Видоизменения корней. Побег. Генеративные и вегетативные побеги. Строение побега. Разнообразие и значение побегов. Видоизмененные побеги. Почки. Вегетативные и генеративные почки. Строение листа. Листорасположение. Жилкование листа. Стебель. Строение и значение стебля. Строение и значение цветка. Соцветия. Опыление. Виды опыления. Строение и значение плода. Многообразие плодов. Распространение плодов.

Микроскопическое строение растений

Разнообразие растительных клеток. Ткани растений. Микроскопическое строение корня. Корневой волосок. Микроскопическое строение стебля. Микроскопическое строение листа.

Жизнедеятельность цветковых растений

Процессы жизнедеятельности растений. Обмен веществ и превращение энергии: почвенное питание и воздушное питание (фотосинтез), дыхание, удаление конечных продуктов обмена веществ. Транспорт веществ. *Движения.* Рост, развитие и размножение растений. Половое размножение растений. *Оплодотворение у цветковых растений.* Вегетативное размножение растений. Приемы выращивания и размножения растений и ухода за ними. Космическая роль зеленых растений.

Многообразие растений

Классификация растений. Водоросли – низшие растения. Многообразие водорослей. Высшие споровые растения (мхи, папоротники, хвощи, плауны), отличительные особенности и многообразие. Отдел Голосеменные, отличительные особенности и многообразие. Отдел Покрытосеменные (Цветковые), отличительные особенности. Классы Однодольные и Двудольные. Многообразие цветковых растений. Меры профилактики заболеваний, вызываемых растениями.

Царство Бактерии

Бактерии, их строение и жизнедеятельность. Роль бактерий в природе, жизни человека. Меры профилактики заболеваний, вызываемых бактериями. *Значение работ Р. Коха и Л. Пастера.*

Царство Грибы

Отличительные особенности грибов. Многообразие грибов. Роль грибов в природе, жизни человека. Грибы-паразиты. Съедобные и ядовитые грибы. Первая помощь при отравлении грибами. Меры профилактики заболеваний, вызываемых грибами. Лишайники, их роль в природе и жизни человека.

Царство Животные

Общее знакомство с животными. Животные ткани, органы и системы органов животных. *Организм животного как биосистема.* Многообразие и классификация животных. Среды обитания животных. Сезонные явления в жизни животных. Поведение животных (раздражимость, рефлексы и инстинкты). Разнообразие отношений животных в природе. Значение животных в природе и жизни человека.

Одноклеточные животные, или Простейшие

Общая характеристика простейших. *Происхождение простейших.* Значение простейших в природе и жизни человека. Пути заражения человека и животных паразитическими простейшими. Меры профилактики заболеваний, вызываемых одноклеточными животными.

Тип Кишечнополостные

Многоклеточные животные. Общая характеристика типа Кишечнополостные. Регенерация. *Происхождение кишечнополостных.* Значение кишечнополостных в природе и жизни человека.

Типы червей

Тип Плоские черви, общая характеристика. Тип Круглые черви, общая характеристика. Тип Кольчатые черви, общая характеристика. Паразитические плоские и круглые черви. Пути заражения человека и животных паразитическими червями. Меры профилактики заражения. Значение дождевых червей в почвообразовании. *Происхождение червей.*

Тип Моллюски

Общая характеристика типа Моллюски. Многообразие моллюсков. *Происхождение моллюсков* и их значение в природе и жизни человека.

Тип Членистоногие

Общая характеристика типа Членистоногие. Среды жизни. *Происхождение членистоногих.* Охрана членистоногих.

Класс Ракообразные. Особенности строения и жизнедеятельности ракообразных, их значение в природе и жизни человека.

Класс Паукообразные. Особенности строения и жизнедеятельности паукообразных, их значение в природе и жизни человека. Клещи – переносчики возбудителей заболеваний животных и человека. Меры профилактики.

Класс Насекомые. Особенности строения и жизнедеятельности насекомых. Поведение насекомых, инстинкты. Значение насекомых в природе и сельскохозяйственной деятельности человека. Насекомые – вредители. *Меры по сокращению численности насекомых-вредителей. Насекомые, снижающие численность вредителей растений.* Насекомые – переносчики возбудителей и паразиты человека и домашних животных. Одомашненные насекомые: медоносная пчела и тутовый шелкопряд.

Тип Хордовые

Общая характеристика типа Хордовых. Подтип Бесчерепные. Ланцетник. Подтип Черепные, или Позвоночные. Общая характеристика надкласса Рыбы. Места обитания и внешнее строение рыб. Особенности внутреннего строения и процессов жизнедеятельности у рыб в связи с водным образом жизни. Размножение и развитие и миграция рыб в природе. Основные систематические группы рыб. Значение рыб в природе и жизни человека. Рыбоводство и охрана рыбных запасов.

Класс Земноводные. Общая характеристика класса Земноводные. Места обитания и распространение земноводных. Особенности внешнего строения в связи с образом жизни. Внутреннее строение земноводных. Размножение и развитие земноводных. *Происхождение земноводных.* Многообразие современных земноводных и их охрана. Значение земноводных в природе и жизни человека.

Класс Пресмыкающиеся. Общая характеристика класса Пресмыкающиеся. Места обитания, особенности внешнего и внутреннего строения пресмыкающихся. Размножение пресмыкающихся. *Происхождение* и многообразие древних пресмыкающихся. Значение пресмыкающихся в природе и жизни человека.

Класс Птицы. Общая характеристика класса Птицы. Места обитания и особенности внешнего строения птиц. Особенности внутреннего строения и жизнедеятельности птиц. Размножение и развитие птиц. *Сезонные явления в жизни птиц. Экологические группы птиц.* Происхождение птиц. Значение птиц в природе и жизни человека. Охрана птиц. Птицеводство. *Домашние птицы, приемы выращивания и ухода за птицами.*

Класс Млекопитающие. Общая характеристика класса Млекопитающие. Среды жизни млекопитающих. Особенности внешнего строения, скелета и мускулатуры млекопитающих. Органы полости тела. Нервная система и поведение млекопитающих, *рассудочное поведение.* Размножение и развитие млекопитающих. Происхождение млекопитающих. Многообразие млекопитающих. Млекопитающие – переносчики возбудителей опасных заболеваний. Меры борьбы с грызунами. Меры предосторожности и первая помощь при укусах животных. Экологические группы млекопитающих. Сезонные явления в жизни млекопитающих. Происхождение и значение млекопитающих. Охрана млекопитающих. Важнейшие породы домашних млекопитающих. Приемы выращивания и ухода за домашними млекопитающими. *Многообразие птиц и млекопитающих родного края.*

Человек и его здоровье

Введение в науки о человеке

Значение знаний об особенностях строения и жизнедеятельности организма человека для самопознания и сохранения здоровья. Комплекс наук, изучающих организм человека. Научные методы изучения человеческого организма (наблюдение, измерение, эксперимент). Место человека в системе животного мира. Сходства и отличия человека и животных. Особенности человека как социального существа. Происхождение современного человека. Расы.

Общие свойства организма человека

Клетка – основа строения, жизнедеятельности и развития организмов. Строение, химический состав, жизненные свойства клетки. Ткани, органы и системы органов организма человека, их строение и функции. Организм человека как биосистема. Внутренняя среда организма (кровь, лимфа, тканевая жидкость).

Нейрогуморальная регуляция функций организма

Регуляция функций организма, способы регуляции. Механизмы регуляции функций.

Нервная система: центральная и периферическая, соматическая и вегетативная. Нейроны, нервы, нервные узлы. Рефлекторный принцип работы нервной системы. Рефлекторная дуга. Спинной мозг. Головной мозг. Большие полушария головного мозга. *Особенности развития головного мозга человека и его функциональная асимметрия.* Нарушения деятельности нервной системы и их предупреждение.

Железы и их классификация. Эндокринная система. Гормоны, их роль в регуляции физиологических функций организма. Железы внутренней секреции: гипофиз, *эпифиз*, щитовидная железа, надпочечники. Железы смешанной секреции: поджелудочная и половые железы. Регуляция функций эндокринных желез.

Опора и движение

Опорно-двигательная система: строение, функции. Кость: химический состав, строение, рост. Соединение костей. Скелет человека. Особенности скелета человека, связанные с прямохождением и трудовой деятельностью. Влияние факторов окружающей среды и образа жизни на развитие скелета. Мышцы и их функции. Значение физических упражнений для правильного формирования скелета и мышц. Гиподинамия. Профилактика травматизма. Первая помощь при травмах опорно-двигательного аппарата.

Кровь и кровообращение

Функции крови и лимфы. Поддержание постоянства внутренней среды. *Гомеостаз.* Состав крови. Форменные элементы крови: эритроциты, лейкоциты, тромбоциты. Группы крови. Резус-фактор. Переливание крови. Свертывание крови. Иммуитет. Факторы, влияющие на иммуитет. *Значение работ Л. Пастера и И.И. Мечникова в области иммуитета.* Роль прививок в борьбе с инфекционными заболеваниями. Кровеносная и лимфатическая системы: строение, функции. Строение сосудов. Движение крови по сосудам. Строение и работа сердца.

Сердечный цикл. Пульс. Давление крови. *Движение лимфы по сосудам*. Гигиена сердечно-сосудистой системы. Профилактика сердечно-сосудистых заболеваний. Виды кровотечений, приемы оказания первой помощи при кровотечениях.

Дыхание

Дыхательная система: строение и функции. Этапы дыхания. Легочные объемы. Газообмен в легких и тканях. Регуляция дыхания. Гигиена дыхания. Вред табакокурения. Предупреждение распространения инфекционных заболеваний и соблюдение мер профилактики для защиты собственного организма. Первая помощь при остановке дыхания, спасении утопающего, отравлении угарным газом.

Пищеварение

Питание. Пищеварение. Пищеварительная система: строение и функции. Ферменты, роль ферментов в пищеварении. Обработка пищи в ротовой полости. Зубы и уход за ними. Слюна и слюнные железы. Глотание. Пищеварение в желудке. Желудочный сок. Аппетит. Пищеварение в тонком кишечнике. Роль печени и поджелудочной железы в пищеварении. Всасывание питательных веществ. Особенности пищеварения в толстом кишечнике. Вклад Павлова И. П. в изучение пищеварения. Гигиена питания, предотвращение желудочно-кишечных заболеваний.

Обмен веществ и энергии

Обмен веществ и превращение энергии. Две стороны обмена веществ и энергии. Обмен органических и неорганических веществ. Витамины. Проявление гиповитаминозов и авитаминозов, и меры их предупреждения. Энергетический обмен и питание. Пищевые рационы. Нормы питания. Регуляция обмена веществ.

Поддержание температуры тела. *Терморегуляция при разных условиях среды*. Покровы тела. Уход за кожей, волосами, ногтями. Роль кожи в процессах терморегуляции. Приемы оказания первой помощи при травмах, ожогах, обморожениях и их профилактика.

Выделение

Мочевыделительная система: строение и функции. Процесс образования и выделения мочи, его регуляция. Заболевания органов мочевыделительной системы и меры их предупреждения.

Размножение и развитие

Половая система: строение и функции. Оплодотворение и внутриутробное развитие. *Роды*. Рост и развитие ребенка. Половое созревание. Наследование признаков у человека. Наследственные болезни, их причины и предупреждение. Роль генетических знаний в планировании семьи. Забота о репродуктивном здоровье. Инфекции, передающиеся половым путем и их профилактика. ВИЧ, профилактика СПИДа.

Сенсорные системы (анализаторы)

Органы чувств и их значение в жизни человека. Сенсорные системы, их строение и функции. Глаз и зрение. Оптическая система глаза. Сетчатка. Зрительные рецепторы: палочки и колбочки. Нарушения зрения и их предупреждение. Ухо и слух. Строение и функции органа слуха. Гигиена слуха. Органы равновесия, мышечного чувства, осязания, обоняния и вкуса. Взаимодействие сенсорных систем. Влияние экологических факторов на органы чувств.

Высшая нервная деятельность

Высшая нервная деятельность человека, *работы И. М. Сеченова, И. П. Павлова, А. А. Ухтомского и П. К. Анохина*. Безусловные и условные рефлексы, их значение. Познавательная деятельность мозга. Эмоции, память, мышление, речь. Сон и бодрствование. Значение сна. Предупреждение нарушений сна. Особенности психики человека: осмысленность восприятия, словесно-логическое мышление, способность к накоплению и передаче из поколения в поколение информации. Индивидуальные особенности личности: способности, темперамент, характер, одаренность. Психология и поведение человека. Цели и мотивы деятельности. *Значение интеллектуальных, творческих и эстетических потребностей*. Роль обучения и воспитания в развитии психики и поведения человека.

Здоровье человека и его охрана

Здоровье человека. Соблюдение санитарно-гигиенических норм и правил здорового образа жизни. Укрепление здоровья: аутотренинг, закаливание, двигательная активность, сбалансированное питание. Влияние физических упражнений на органы и системы органов. Защитно-приспособительные реакции организма. Факторы, нарушающие здоровье (гиподинамия, курение, употребление алкоголя, несбалансированное питание, стресс). Культура отношения к собственному здоровью и здоровью окружающих.

Человек и окружающая среда. *Значение окружающей среды как источника веществ и энергии. Социальная и природная среда, адаптации к ним. Краткая характеристика основных форм труда. Рациональная организация труда и отдыха.* Соблюдение правил поведения в окружающей среде, в опасных и чрезвычайных ситуациях, как основа безопасности собственной жизни. Зависимость здоровья человека от состояния окружающей среды.

Общие биологические закономерности

Биология как наука

Научные методы изучения, применяемые в биологии: наблюдение, описание, эксперимент. Гипотеза, модель, теория, их значение и использование в повседневной жизни. Биологические науки. Роль биологии в формировании естественно-научной картины мира. Основные признаки живого. Уровни организации живой природы. *Живые природные объекты как система. Классификация живых природных объектов.*

Клетка

Клеточная теория. Клеточное строение организмов как доказательство их родства, единства живой природы. Строение клетки: клеточная оболочка, плазматическая мембрана, цитоплазма, ядро, органоиды. Многообразие клеток. Обмен веществ и превращение энергии в клетке. Хромосомы и гены. *Нарушения в строении и функционировании клеток – одна из причин заболевания организма.* Деление клетки – основа размножения, роста и развития организмов.

Организм

Клеточные и неклеточные формы жизни. Вирусы. Одноклеточные и многоклеточные организмы. Особенности химического состава организмов: неорганические и органические вещества, их роль в организме. Обмен веществ и превращения энергии – признак живых организмов. *Питание, дыхание, транспорт веществ, удаление продуктов обмена, координация и регуляция функций, движение и опора у растений и животных.* Рост и развитие организмов. Размножение. Бесполое и половое размножение. Половые клетки. Оплодотворение. Наследственность и изменчивость – свойства организмов. Наследственная и ненаследственная изменчивость. Приспособленность организмов к условиям среды.

Вид

Вид, признаки вида. Вид как основная систематическая категория живого. Популяция как форма существования вида в природе. Популяция как единица эволюции. Ч. Дарвин – основоположник учения об эволюции. Основные движущие силы эволюции в природе. Результаты эволюции: многообразие видов, приспособленность организмов к среде обитания. *Усложнение растений и животных в процессе эволюции. Происхождение основных систематических групп растений и животных.* Применение знаний о наследственности, изменчивости и искусственном отборе при выведении новых пород животных, сортов растений и штаммов микроорганизмов.

Экосистемы

Экология, экологические факторы, их влияние на организмы. Экосистемная организация живой природы. Экосистема, ее основные компоненты. Структура экосистемы. Пищевые связи в экосистеме. Взаимодействие популяций разных видов в экосистеме. Естественная экосистема (биогеоценоз). Агроэкосистема (агроценоз) как искусственное сообщество организмов. *Круговорот веществ и поток энергии в биогеоценозах.* Биосфера – глобальная экосистема. В. И. Вернадский – основоположник учения о биосфере. Структура биосферы. Распространение и роль живого вещества в биосфере. *Ноосфера. Краткая история эволюции биосферы.* Значение охраны биосферы для сохранения жизни на Земле. Биологическое

разнообразие как основа устойчивости биосферы. Современные экологические проблемы, их влияние на собственную жизнь и жизнь окружающих людей. Последствия деятельности человека в экосистемах. Влияние собственных поступков на живые организмы и экосистемы.

лабораторные и практические работы по разделу «Живые организмы»:

1. Изучение устройства увеличительных приборов и правил работы с ними;
2. Приготовление микропрепарата кожицы чешуи лука (мякоти плода томата);
3. Изучение органов цветкового растения;
4. Изучение строения позвоночного животного;
5. *Выявление передвижение воды и минеральных веществ в растении;*
6. Изучение строения семян однодольных и двудольных растений;
7. *Изучение строения водорослей;*
8. Изучение внешнего строения мхов (на местных видах);
9. Изучение внешнего строения папоротника (хвоща);
10. Изучение внешнего строения хвои, шишек и семян голосеменных растений;
11. Изучение внешнего строения покрытосеменных растений;
12. Определение признаков класса в строении растений;
13. *Определение до рода или вида нескольких травянистых растений одного-двух семейств;*
14. Изучение строения плесневых грибов;
15. Вегетативное размножение комнатных растений;
16. Изучение строения и передвижения одноклеточных животных;
17. *Изучение внешнего строения дождевого червя, наблюдение за его передвижением и реакциями на раздражения;*
18. Изучение строения раковин моллюсков;
19. Изучение внешнего строения насекомого;
20. Изучение типов развития насекомых;
21. Изучение внешнего строения и передвижения рыб;
22. Изучение внешнего строения и перьевого покрова птиц;
23. Изучение внешнего строения, скелета и зубной системы млекопитающих.

экскурсии по разделу «Живые организмы»:

1. Многообразие животных;
2. Осенние (зимние, весенние) явления в жизни растений и животных;
3. Разнообразие и роль членистоногих в природе родного края;
4. Разнообразие птиц и млекопитающих местности проживания (экскурсия в природу, зоопарк или музей).

лабораторные и практических работ по разделу «Человек и его здоровье»:

1. Выявление особенностей строения клеток разных тканей;
2. Выявление нарушения осанки и наличия плоскостопия;
3. Сравнение микроскопического строения крови человека и лягушки;
4. Подсчет пульса в разных условиях. *Измерение артериального давления;*
5. *Измерение жизненной емкости легких. Дыхательные движения.*

лабораторные и практические работы по разделу «Общебиологические закономерности»:

1. Изучение клеток и тканей растений и животных на готовых микропрепаратах;
2. Выявление изменчивости организмов;
3. Выявление приспособлений у организмов к среде обитания (на конкретных примерах).

2.2.2.12. Химия

8 класс.

Раздел 1. Основные понятия химии (уровень атомно-молекулярных представлений)

Предмет химии. Химия как часть естествознания. Вещества и их свойства. Чистые вещества и смеси. Методы познания в химии: наблюдение, эксперимент. Приемы безопасно работы с оборудованием и веществами. Строение пламени.

Чистые вещества и смеси. Способы очистки веществ: отстаивание, фильтрование, выпаривание, кристаллизация, дистилляция. Физические и химические явления. Химические реакции. Признаки химических реакций и условия возникновения и течения химических реакций.

Атомы, молекулы и ионы. Вещества молекулярного и немолекулярного строения. Кристаллические и аморфные вещества. Кристаллические решетки: ионная, атомная и молекулярная. Простые и сложные вещества. Химический элемент. Металлы и неметаллы. Атомная единица массы. Относительная атомная масса. Язык химии. Знаки химических элементов. Закон постоянства состава вещества. Химические формулы. Относительная молекулярная масса. Качественный и количественный состав вещества. Вычисления по химическим формулам. Массовая доля химического элемента в сложном веществе.

Валентность химических элементов. Определение валентности элементов по формулам бинарных соединений. Составление химических формул бинарных соединений по валентности.

Атомно – молекулярное учение. Закон сохранения массы веществ. Жизнь и деятельность М.В. Ломоносова. Химические уравнения. Типы химических реакций.

Кислород. Нахождение в природе. Получение кислорода в лаборатории и промышленности. Физические и химические свойства кислорода. Горение. Оксиды. Применение кислорода. Круговорот кислорода в природе. Озон, аллотропия кислорода. Воздух и его состав. Защита атмосферного воздуха от загрязнений.

Водород. Нахождение в природе. Получение водорода в лаборатории и промышленности. Физические и химические свойства водорода. Водород – восстановитель. Меры безопасности при работе с водородом. Применение водорода.

Вода. Методы определения состава воды – анализ и синтез. Физические свойства воды. Вода в природе и способы ее очистки. Аэрация воды. Химические свойства воды. Применение воды. Вода – растворитель. Растворимость веществ в воде. Массовая доля растворенного вещества.

Количественные отношения в химии. Количество вещества. Моль. Молярная масса. Закон Авогадро. Молярный объем газов. Относительная плотность газов. Объемные отношения газов при химических реакциях.

Важнейшие классы неорганических соединений. Оксиды: состав, классификация. Основные и кислотные оксиды. Номенклатура оксидов. Физические и химические свойства, получение и применение оксидов.

Гидроксиды. Классификация гидроксидов. Основания. Состав. Щелочи и нерастворимые основания. Номенклатура. Физические и химические свойства оснований. Реакция нейтрализации. Получение и применение оснований. Амфотерные оксиды и гидроксиды.

Кислоты. Состав. Классификация. Номенклатура. Физические и химические свойства кислот. Вытеснительный ряд металлов.

Соли. Состав. Классификация. Номенклатура. Физические свойства солей. Растворимость солей в воде. Химические свойства солей. Способы получения солей. Применение солей.

Генетическая связь между основными классами неорганических соединений.

Демонстрации. Ознакомление с образцами простых и сложных веществ. Способы очистки веществ: кристаллизация, дистилляция, хроматография. Опыты, подтверждающие закон сохранения массы веществ.

Получение и собирание кислорода методом вытеснения воздуха и воды. Определение состава воздуха. *Коллекция нефти, каменного угля и продуктов их переработки.*

Получение водорода в аппарате Кипа, проверка водорода на чистоту, горение водорода, собирание водорода методом вытеснения воздуха и воды.

Анализ воды. Синтез воды.

Знакомство с образцами оксидов, кислот, оснований и солей. Нейтрализация щёлочи кислотой в присутствии индикатора.

Лабораторные опыты. Рассмотрение веществ с различными физическими свойствами. Разделение смеси с помощью магнита. Примеры физических и химических явлений. Реакции, иллюстрирующие основные признаки характерных реакции. Разложение основного карбоната меди (II). Реакция замещения меди железом.

Ознакомление с образцами оксидов.

Взаимодействие водорода с оксидом меди (II).

Опыты, подтверждающие химические свойства кислот, оснований.

Практические работы

- Правила техники безопасности при работе в химическом кабинете. Ознакомление с лабораторным оборудованием.

- Очистка загрязнённой поваренной соли.

- Получение и свойства кислорода

- Получение водорода и изучение его свойств.

- Приготовление растворов солей с определённой массовой долей растворённого вещества.

- Решение экспериментальных задач по теме «Основные классы неорганических соединений».

Расчетные задачи:

Вычисление относительной молекулярной массы вещества по формуле. Вычисление массовой доли элемента в химическом соединении. Установление простейшей формулы вещества по массовым долям элементов.

Нахождение массовой доли растворённого вещества в растворе. Вычисление массы растворённого вещества и воды для приготовления раствора определённой концентрации.

Объёмные отношения газов при химических реакциях.

Вычисления по химическим уравнениям массы, объёма и количества вещества одного из продуктов реакции по массе исходного вещества, объёму или количеству вещества, содержащего определённую долю примесей.

Раздел 2. Периодический закон и периодическая система химических элементов Д.И. Менделеева. Строение атома.

Первые попытки классификации химических элементов. Понятие о группах сходных элементов. Естественные семейства щелочных металлов и галогенов. благородные газы. Периодический закон Д.И. Менделеева. Периодическая система как естественно – научное классификация химических элементов. Табличная форма представления классификации химических элементов. Структура таблицы «Периодическая система химических элементов Д.И. Менделеева» (короткая форма): А- и Б- группы, периоды. Физический смысл порядкового элемента, номера периода, номера группы (для элементов А-групп).

Строение атома: ядро и электронная оболочка. Состав атомных ядер: протоны и нейтроны. Изотопы. Заряд атомного ядра, массовое число, относительная атомная масса. Современная формулировка понятия «химический элемент».

Электронная оболочка атома: понятие об энергетическом уровне (электронном слое), его ёмкости. Заполнение электронных слоев у атомов элементов первого – третьего периодов. Современная формулировка периодического закона.

Значение периодического закона. Научные достижения Д.И. Менделеева: исправление относительных атомных масс, предсказание существования неоткрытых элементов, перестановки химических элементов в периодической системе. Жизнь и деятельность Д.И. Менделеева.

Демонстрации:

Физические свойства щелочных металлов. Взаимодействие оксидов натрия, магния, фосфора, серы с водой, исследование свойств полученных продуктов. Взаимодействие натрия и

калия с водой. Физические свойства галогенов. Взаимодействие алюминия с хлором, бромом и йодом.

Раздел 3. Строение вещества.

Электроотрицательность химических элементов. Основные виды химической связи: ковалентная неполярная, ковалентная полярная, ионная. Валентность элементов в свете электронной теории. Степень окисления. Правила определения степеней окисления элементов.

Демонстрации:

Сопоставление физико-химических свойств соединений с ковалентными и ионными связями.

9 класс.

Раздел 1. Многообразие химических реакций.

Классификация химических реакций: реакции соединения, разложения, замещения, обмена. Окислительно-восстановительные реакции. Окислитель, восстановитель, процессы окисления и восстановления. Составление уравнений окислительно-восстановительных реакций с помощью метода электронного баланса.

Тепловые эффекты химических реакций. Экзотермические и эндотермические реакции. Термохимические уравнения. Расчеты по термохимическим уравнениям.

Скорость химических реакций. Факторы, влияющие на скорость химических реакций. Первоначальное представление о катализе.

Обратимые реакции. Понятие о химическом равновесии.

Химические реакции в водных растворах. Электролиты и неэлектролиты. Ионы. Катионы и анионы. Гидратная теория растворов. Электролитическая диссоциация кислот, оснований и солей. Слабые и сильные электролиты. Степень диссоциации. Степень диссоциации. Реакции ионного обмена. Условия течения реакций ионного обмена до конца. Химические свойства основных классов неорганических соединений в свете представлений об электролитической диссоциации и окислительно-восстановительных реакций. Понятие о гидролизе солей.

Демонстрации:

Примеры экзо- и эндотермических реакций.

Взаимодействие цинка с соляной и уксусной кислотой. Взаимодействие гранулированного цинка и цинковой пыли с соляной кислотой.

Взаимодействие оксида меди (II) с серной кислотой разной концентрации при разных температурах.

Горение угля в концентрированной азотной кислоте.

Горение серы в расплавленной селитре.

Испытание растворов веществ на электрическую проводимость.

Движение ионов в электрическом поле.

Практические работы:

Изучение влияния условий проведения химической реакции на её скорость.

Решение экспериментальных задач по теме «Свойства кислот, солей и оснований как электролитов»

Лабораторные опыты:

Реакции обмена между растворами электролитов

Расчетные задачи: Вычисления по термохимическим уравнениям реакций.

Раздел 2. Многообразие веществ.

Неметаллы. Галогены. Положение в периодической системе химических элементов, строение их атомов. Нахождение в природе. Физические и химические свойства галогенов. Получение и применение галогенов. Хлор. Физические и химические свойства хлора. Применение хлора. Хлороводород. Физические свойства. Получение. Соляная кислота и её соли. Качественная реакция на хлорид-ионы. Распознавание хлоридов, бромидов, иодидов.

Кислород и сера. Положение кислорода и серы в ПСХЭ, строение их атомов. Сера. Аллотропия серы. Физические и химические свойства. Нахождение в природе. Применение серы. Сероводород. Сероводородная кислота и ее соли. Качественная реакция на сульфид-ионы. Оксид серы (IV). Физические и химические свойства. Применение. Сернистая кислота и ее соли. Качественная реакция на сульфит-ионы. Оксид серы (VI). Серная кислота. Химические свойства разбавленной и концентрированной серной кислоты. Качественная реакция на сульфат-ионы. Химические реакции, лежащие в основе получения серной кислоты в промышленности. Применение серной кислоты.

Азот и фосфор. Положение азота и фосфора в ПСХЭ, строение их атомов. Азот, физические и химические свойства, получение и применение. Круговорот азота в природе. Аммиак: физические и химические свойства, получение и применение. Соли аммония. Азотная кислота и ее свойства. Окислительные свойства азотной кислоты. Получение азотной кислоты в лаборатории. Химические реакции, лежащие в основе получения азотной кислоты в промышленности. Применение азотной кислоты. Соли азотной кислоты и их применение. Азотные удобрения.

Фосфор. Аллотропия фосфора. Физические и химические свойства фосфора. Оксид фосфора (V). Ортофосфорная кислота и ее соли. Фосфорные удобрения.

Углерод и кремний. Положение углерода и кремния в ПСХЭ, строение их атомов. Углерод. Аллотропия углерода. Физические и химические свойства углерода. Адсорбция. Угарный газ, свойства и физиологическое действие на организм. Углекислый газ. Угольная кислота и ее соли. Качественные реакции на карбонат-ионы. Круговорот углерода в природе. Органические соединения углерода.

Кремний. Оксид кремния (4). Кремниевая кислота и ее соли. *Стекло. Цемент.*

Металлы. Положение металлов в ПСХЭ Д.И.Менделеева, строение их атомов. Металлическая связь. Физические свойства металлов. Ряд активности металлов. Химические свойства металлов. Общие способы получения металлов. Сплавы металлов. Щелочные металлы. Положение щелочных металлов в периодической системе, строение их атомов. Нахождение в природе. Магний и кальций, их важнейшие соединения. Жесткость воды и способы ее устранения.

Алюминий. Положение алюминия в периодической системе, строение его атома. Нахождение в природе. Физические и химические свойства алюминия. Амфотерность оксида и гидроксида алюминия.

Железо. Положение железа в периодической системе, строение его атома. Нахождение в природе. Физические и химические свойства железа. Важнейшие соединения железа: оксиды, гидроксиды и соли железа (II) и железа (III). Качественные реакции на ионы.

Демонстрации:

Физические свойства галогенов.

Получение хлороводорода и растворение его в воде.

Аллотропные модификации серы. Образцы природных сульфидов и сульфатов.

Получение аммиака и его растворение в воде. Ознакомление с образцами природных нитратов, фосфатов

Модели кристаллических решёток алмаза и графита. Знакомство с образцами природных карбонатов и силикатов

Знакомство с образцами важнейших соединений натрия, калия, природных соединений кальция, рудами железа, соединениями алюминия. Взаимодействие щелочных, щелочноземельных металлов и алюминия с водой. Сжигание железа в кислороде и хлоре.

Практические работы:

Получение соляной кислоты и изучение её свойств.

Решение экспериментальных задач по теме «Кислород и сера»

Получение аммиака и изучение его свойств.

Получение оксида углерода (IV) и изучение его свойств. Распознавание карбонатов.

Решение экспериментальных задач по теме «Металлы и их соединения».

Лабораторные опыты:

Вытеснение галогенами друг друга из растворов их соединений.

Качественные реакции сульфид-, сульфит- и сульфат- ионов в растворе.

Ознакомление с образцами серы и её природными соединениями.

Взаимодействие солей аммония со щелочами.

Качественные реакции на карбонат- и силикат- ионы.

Качественная реакция на углекислый газ.

Изучение образцов металлов. Взаимодействие металлов с растворами солей.

Ознакомление со свойствами и превращениями карбонатов и гидрокарбонатов. Получение гидроксида алюминия и взаимодействие его с кислотами и щелочами. Качественные реакции на ионы Fe^{2+} и Fe^{3+}

Расчетные задачи:

Вычисления по химическим уравнениям массы, объёма или количества вещества одного из продуктов реакции по массе исходного вещества, объёму или количеству вещества, содержащего определённую долю примесей.

Раздел 3. Краткий обзор важнейших органических веществ.

Предмет органической химии. Неорганические и органические соединения. Углерод – основа жизни на Земле. Особенности строения атома углерода в органических соединениях.

Углеводороды. Предельные углеводороды. Метан, этан, пропан – простейшие представители предельных углеводородов. Структурные формулы углеводородов. Гомологический ряд предельных углеводородов. Гомологи. Физические и химические свойства предельных углеводородов. Реакции горения и замещения. Нахождение в природе предельных углеводородов. Применение метана.

Непредельные углеводороды. Этиленовый ряд непредельных углеводородов. Этилен. Физические и химические свойства этилена.

Ацетиленовый ряд непредельных углеводородов. Ацетилен. Свойства ацетилена. Применение ацетилена.

Производные углеводородов. Краткий обзор органических соединений: одноатомные спирты, карбоновые кислоты, сложные эфиры, жиры, углеводы, аминокислоты, белки. Роль белков в организме.

Понятие о высокомолекулярных веществах. Структура полимеров: мономер, полимер, структурное звено, степень полимеризации. Полиэтилен, полипропилен, поливинилхлорид.

Демонстрации:

Модели молекул органических соединений. Горение углеводородов и обнаружение продуктов их горения. Качественная реакция на этилен. Получение этилена.

Растворение этилового спирта в воде. Растворение глицерина в воде.

Получение и свойства уксусной кислоты. Исследование свойств жиров: растворимость в воде и органических растворителях.

Качественные реакции на глюкозу и крахмал.

Ознакомление с образцами изделий из полиэтилена, полипропилена, поливинилхлорида.

Практические работы сгруппированы в блоки — химические практикумы, которые служат не только средством закрепления умений и навыков, но также и средством контроля за качеством их сформированности.

2.2.2.13. Изобразительное искусство

СОДЕРЖАНИЕ УЧЕБНОГО ПРЕДМЕТА ИЗОБРАЗИТЕЛЬНОЕ ИСКУССТВО

БЛОК 1. РОЛЬ ИСКУССТВА И ХУДОЖЕСТВЕННОЙ ДЕЯТЕЛЬНОСТИ В ЖИЗНИ ЧЕЛОВЕКА И ОБЩЕСТВА

Роль искусства и художественной деятельности человека в развитии культуры. Истоки и смысл искусства. Искусство и мировоззрение. Народное традиционное искусство. Роль

изобразительной символики и традиционных образов в развитии культуры. Исторические эпохи и художественные стили. Целостность визуального образа культуры.

Роль художественной деятельности человека в освоении мира. Выражение в произведениях искусства представлений о мире, явлениях жизни и природы. Отражение в искусстве изменчивости эстетического образа человека в разные исторические эпохи. Храмовая живопись и зодчество. Художественно-эстетическое значение исторических памятников. Роль визуально-пространственных искусств в формировании образа Родины.

Художественный диалог культур. Пространственно-визуальное искусство разных исторических эпох и народов. Особенности средств выразительности в художественных культурах народов Запада и Востока. Основные художественные стили и направления в искусстве. Великие мастера русского и европейского искусства. Крупнейшие художественные музеи мира.

Роль искусства в создании материальной среды жизни человека. Роль искусства в организации предметно-пространственной среды жизни человека.

Искусство в современном мире. Изобразительное искусство, архитектура, дизайн в современном мире. Изобразительная природа визуальных искусств, их роль в современном мире. Роль музея в современной культуре.

БЛОК 2. ДУХОВНО-ПРАВСТВЕННЫЕ ПРОБЛЕМЫ ЖИЗНИ И ИСКУССТВА

Выражение в образах искусства нравственного поиска человечества, нравственного выбора отдельного человека. Традиционный и современный уклад семейной жизни, отражённый в искусстве. Образы мира, защиты Отечества в жизни и в искусстве. Народные праздники, обряды в искусстве и в современной жизни. Взаимоотношения между народами, между людьми разных поколений в жизни и в искусстве.

БЛОК 3. ЯЗЫК ПЛАСТИЧЕСКИХ ИСКУССТВ И ХУДОЖЕСТВЕННЫЙ ОБРАЗ

Специфика художественного изображения. Художественный образ — основа и цель любого искусства. Условность художественного изображения. Реальность и фантазия в искусстве.

СРЕДСТВА ХУДОЖЕСТВЕННОЙ ВЫРАЗИТЕЛЬНОСТИ

Художественные материалы и художественные техники. Материалы живописи, графики, скульптуры. Художественные техники.

Композиция. Композиция — главное средство выразительности художественного произведения. Раскрытие в композиции сущности произведения.

Пропорции. Линейная и воздушная перспектива. Контраст в композиции.

Цвет. Цветовые отношения. Колорит картины. Напряжённость и насыщенность цвета. Свет и цвет. Характер мазка.

Линия, штрих, пятно. Линия, штрих, пятно и художественный образ. Передача графическими средствами эмоционального состояния природы, человека, животного.

Объём и форма. Передача на плоскости и в пространстве многообразных форм предметного мира. Трансформация и стилизация форм. Взаимоотношение формы и характера.

Ритм. Роль ритма в построении композиции в живописи и рисунке, архитектуре, декоративно-прикладном искусстве.

БЛОК 4. ВИДЫ И ЖАНРЫ ПЛАСТИЧЕСКИХ ИСКУССТВ

Изобразительные виды искусства. Живопись, графика, скульптура. Особенности художественного образа в разных видах искусства. Портрет, пейзаж, натюрморт; бытовой, исторический, анималистический жанры. Сюжет и содержание в произведении искусства. Изображение предметного мира. Рисунок с натуры, по представлению. Исторические, мифологические и библейские темы в изобразительном искусстве. Опыт художественного творчества. Конструктивные виды искусства. Архитектура и дизайн. Роль искусства в организации предметно-пространственной среды жизни человека. Единство художественного и функционального в архитектуре и дизайне. Архитектурный образ. Архитектура — летопись времён. Виды дизайна. Промышленный дизайн. Индустрия моды. Архитектурный и ландшафтный дизайн. Проектная культура. Проектирование пространственной и предметной

среды. Графический дизайн. Арт дизайн. Компьютерная графика и анимация. Декоративно-прикладные виды искусства. Народное искусство. Истоки декоративно-прикладного искусства. Семантика образа в народном искусстве. Орнамент и его происхождение. Виды орнамента. Стилизация и знаковый характер декоративного образа. Материалы декоративно-прикладного искусства. Украшение в жизни людей, его функции в жизни общества. Изображение в синтетических и экранных видах искусства и художественная фотография. Визуально-пространственные виды искусства и их значение в жизни людей. Роль и значение изобразительного искусства в синтетических видах творчества. Художник в театре. Изобразительная природа экранных искусств. Телевизионное изображение, его особенности и возможности. Создание художественного образа в искусстве фотографии. Содержание программы 5 класса (34 часа) Раздел 1. Образ родной Земли в изобразительном искусстве (9 ч) Цикл из пяти уроков первой темы предполагает создание педагогических условий для восприятия бесконечно многообразных форм осенних плодов земли и формирования у учащихся эстетического отношения к плодоносным силам матушки-природы в действительности и отображению его в самых разных видах художественного творчества. Содержание диалогов об искусстве связано с восприятием произведений известных художников разных стран и эпох, что поможет «нащупать» интегративные связи между разными видами искусства и создаст условия для погружения пятиклассников в диалог об искусстве. В основе такого диалога — переключки между прошлым и будущим, между различными видами и стилями искусства, между творческими поисками художников и откликами критики и зрителей на них. Содержание уроков 1—2 нацелено на углубление знаний учащихся об искусстве натюрморта на примере живописи и на расширение их представлений об этом жанре по сравнению с начальной школой. На уроках 3—4 пятиклассники обратятся к изображению природных мотивов в разных видах декоративного искусства, познакомятся с новой художественной техникой — коллажем. Урок 5 посвящён отражению идеи плодородия в скульптурных изображениях. Основная цель цикла уроков (6—9) — формирование у школьников понимания связи искусства с окружающим миром, отношения человека к природе и отображение её в искусстве в пространстве культуры. Такой приём позволяет кратко познакомить пятиклассников с эволюцией пейзажного жанра, с характерными особенностями изображения природы различными художниками в разные исторические периоды и подвести пятиклассников к пониманию пейзажа как воссоздания национального образа родной земли. Раздел 2. Живая старина. Природные и трудовые циклы в народной культуре и современной жизни и их образы в искусстве (8 ч) Цикл из двух уроков в начале 2 раздела посвящён бытовому жанру в изобразительном искусстве. К характеристике бытового жанра учащиеся подходят постепенно, рассматривая произведения изобразительного, декоративно-прикладного и народного искусства, в которых нашли отражение осенние праздники и ярмарки, красота окружающего мира и образ земли-кормилицы. Накапливая собственные представления об изображении бытовых сцен, пятиклассники при подведении итогов уроков будут способны самостоятельно охарактеризовать один из самых распространённых жанров изобразительного искусства. В нём широко отображены мотивы народного праздника, жизнь с продолжением её традиций в современном мире. Уроки 12-13 раскрывают роль художественной деятельности человека в освоении мира, выражение в произведениях искусства представлений о мире, явлениях жизни и природы. Знакомство с великими мастерами русского и европейского искусства. Рассказывается о том, что о художественный образ — основа и цель любого искусства, композиция, цвет, линия, штрих, пятно и художественный образ, особенности художественного образа в разных видах искусства. Рисунок с натуры и по представлению. Изображение предметного мира. Уроки 14—15 посвящены традиционным занятиям русского народа и народным праздникам и подводят учащихся к выводу, воплощённому в пословице «Делу время, потехе час». Цикл уроков 16-17 посвящён образу фольклорного героя, имеющему широкое распространение в самых разных видах искусства. Раздел 3 Мудрость народной жизни в искусстве (11 ч) Основная цель цикла 18-22 уроков в начале 3 раздела — воспитание бережного отношения к культуре, понимания роли великого художественного наследия России

в формировании личности человека и развитии культуры. «Ценности надо беречь, что мы, к сожалению, не только не всегда делаем, но и позволяем себе подчас легкомысленно, хищнически и безответственно с ними обращаться. В результате этого всей нашей отечественной культуре наносится ощутимый урон, в том числе музыкальной культуре (особенно — хоровой). В потрясениях нашего века многое исчезло безвозвратно, тем более бережно надо бы хранить наши ценности, нашу живую историю, наш след на земле». Эти прекрасные слова выдающегося композитора Г. В. Свиридова из его книги «Музыка как судьба» (М., 2002) служат эпиграфом к урокам, посвящённым древнерусскому деревянному зодчеству. Основная цель цикла из уроков 23-25 — раскрыть синтез искусств на примере художественно-творческого объединения мастеров отечественной культуры при создании оперы-сказки «Снегурочка». Ведущая цель цикла уроков 26-28 ,посвящённых образу Масленицы в искусстве, — формирование уважительного отношения к художественным традициям своего народа.

Раздел 4. Образ единения человека с природой в искусстве (6ч) В цикле из уроков 29-30 учитель раскрывает становление и развитие анималистического жанра с древнейших времён на примерах многообразных археологических находок, которые были найдены в разных районах мира, и произведений современных художников-анималистов. Как всегда, эта работа начинается с обращения к уже имеющемуся опыту эмоционального восприятия школьников, их зрительным впечатлениям от рисунков животных и нацеливает учеников на исследовательскую работу в области анималистического жанра. Основные содержательные линии 31 урока Роль художественной деятельности человека в освоении мира. Выражение в произведениях искусства представлений о мире, явлениях жизни и природы. Искусство в современном мире. Язык пластических искусств и художественный образ. Средства художественной выразительности. Цикл из уроков 32-34 изобразительного и народного творчества с элементами конструирования связан с празднованием христианского праздника Троицы. На этих уроках рассматривается взаимосвязь искусства и традиционных образов в развитии культуры.

Содержание программы 6 класса (34 часа) Раздел 1. Образ цветущей природы-вечная тема в искусстве.(6 ч.) Тема этого цикла уроков нацелена на продолжение знакомства учащихся с произведениями изобразительного и декоративно-прикладного искусства, в которых «главным героем» являются цветы. Первые два урока посвящены искусству натюрморта. Если в предыдущих классах речь шла о натюрморте как жанре, отражающем предметно-бытовой мир человека или воспевающем плодородие Земли, обилие плодов, овощей, фруктов, то на этих уроках диалог об искусстве будет посвящён другому типу натюрморта, называемому «живописью цветов», или цветочному натюрморту. На уроках 2—4 учащиеся рассмотрят цветочную роспись на подносах Жостова и Нижнего Тагила, создадут собственную композицию росписи на подносе. Уроки 5 и 6 знакомят учащихся с приёмами трансформации цветочных мотивов в декоративно-прикладном искусстве народов России, стран Западной Европы и Востока.

Раздел 2. Из прошлого в настоящее. Художественный диалог культур. (10 ч.) Цикл из пяти уроков посвящён орнаментальному искусству Древнего Египта, Древней Греции и Индии. На уроке 7 знакомим школьников с декоративными орнаментальными системами народов Древнего мира, их мотивами и художественными достоинствами. Урок 8 знакомит шестиклассников с изображением зверей и птиц в древнеегипетском орнаментальном искусстве. На уроке 9 в ходе восприятия греческой вазописи чёрнофигурного и краснофигурного стилей — выдающихся памятников мировой художественной культуры шестиклассники знакомятся с вазописью Древней Греции и особенностью её декора. Уроки 10—11 отведены для творческой работы шестиклассников по выполнению эскиза-проекта современной керамической вазы с использованием орнаментальных мотивов Древнего мира и начинаются с восприятия произведений искусства керамики (Балхары, Императорский фарфоровый завод Санкт-Петербурга, чёрнолощёная керамика). Основной целью 12-13 уроков является обобщение знаний учащихся об орнаментальных мотивах в декоративно-прикладном искусстве разных народов и показ культурного взаимодействия народов мира на примере хорошо известного мотива — «индийской пальметты», или так называемого «восточного огурца», широко распространённого

на Востоке и в России. На уроках 14-16 школьники знакомятся с традициями встречи Нового года в культуре разных народов, делают зарисовки атрибутов новогоднего карнавала и готовятся к созданию коллективной композиции по мотивам весёлого новогоднего праздника.

Раздел 3. Исторические реалии в искусстве разных народов.(10 ч.) Цикл четырёх уроков (17—20) посвящён защите Отечества от захватчиков в Средние века, воинскому мужеству простых людей, заслонявших родную землю от агрессоров, стремившихся её поработить. Обращаем внимание учителя на то, что с этим периодом в жизни нашей Родины шестиклассники познакомились на уроках истории, интеграция с которыми «значительно обогатит уроки изобразительного искусства. Урок 21 знакомит учащихся с произведениями иконописи разных эпох (искусство Византии, Древней Руси) и образом женщины в светском искусстве Западной Европы и России. На уроке 22 рассматриваются произведения портретного жанра отечественных и западноевропейских художников XIX — начала XX в. На уроках 23—24 учитываются преемственные связи по раскрытию темы праздничного женского и мужского костюмов конца в разных регионах России в начальной и основной школе. Тема цикла из двух уроков (25-26) продолжает начатый на предыдущих уроках разговор о народных традициях. Особенность этих занятий — в рассмотрении традиционной народной культуры как живого явления, развивающегося в современном мире, в новых условиях.

Раздел 4. Образ времени года в искусстве. Весна - утро года. (8 ч.)Начало четвёртого раздела открывает новый цикл из двух уроков, продолжающий знакомство учащихся с различными видами изобразительного искусства, отражающими вечное обновление природы. Первая тема цикла уроков (27-30) посвящена тем образам в искусстве, которые олицетворяют начало весны. Уроки (31-32)начинаются с восприятия учащимися произведений мастеров живописи, отразивших в своём творчестве настроение пасхального, весеннего праздника; произведений народного и декоративно-прикладного искусства — пасхальных яиц К. Фаберже, пасхальных яиц,украшенных в технике скани, украинских писанок — одних из главных атрибутов праздника. Цикл из двух уроков (33-34)завершает весеннюю тему. На дворе — май. Состояние в природе какое-то необыкновенно звонкое, с каждым днём добавляющее новые краски, запахи, звуки. Соответственно этому состоянию выстраиваются и уроки по теме. Содержание программы 7 класса (34 часа) Раздел 1. Человек и среда в жизни и изобразительном искусстве (8 ч.) На уроке 1 учащиеся погружаются в мир архитектурного пейзажа, знакомясь с живописными произведениями XIV—XIX вв. Урок 2 продолжает начатый разговор об искусстве архитектурного пейзажа. XX в. На уроках 3—5 семиклассники вспоминают , что означает слово «натюрморт» размышляют на тему значения натюрморта как жанра. На уроках 6—8 углубляется представление учащихся о рукотворном мире человека, культуре быта и красоте обыденных вещей в произведениях изобразительного искусства на примере произведений мастеров интерьерного жанра отечественного и зарубежного искусства. Раздел 2. Мир русской дворянской усадьбы как достояние художественной культуры и образ жизни человека в искусстве (8 ч.) Урок 9 посвящён дворцовым усадьбам, царским резиденциям, расположенным в пригородах Петербурга и Москвы, и начинается с восприятия изображений усадеб на фотографиях и в произведениях художников. Уроки 10—11 посвящены вопросам изображения интерьера дворянской усадьбы с учётом законов и приёмов перспективы. Цикл уроков 12—16 посвящён особенностям культуры и быта дворянского сословия. Знакомство с костюмами и причёсками, характерными для русского дворянства XVIII—XIX столетий, позволит семиклассникам не только более полно представить облик представителей этого сословия, но и отразить свои впечатления о них в своих творческих композициях Раздел 3. Народный мастер-носитель национальной культуры (10 ч.) Уроки раздела 3 посвящены народному искусству и предоставляют учащимся возможность убедиться в преемственности художественных традиций и сохранении их на протяжении многих веков. Семиклассникам предстоит разгадать секреты древних узоров, вышитых на полотенцах и народных костюмах, вырезанных или расписанных на деревянных предметах быта или используемых в декоративном убранстве русских изб, и убедиться в том, что «все наши коньки на крышах, петухи на ставнях, голуби на князьке крыльца, цветы на постельном и тельном белье вместе с

полотенцами носят не простой характер узорочья. Творческие работы разного типа и уровня импровизации по мотивам народного искусства, выполняемые учащимися на этих уроках, направлены на формирование их исторической и культурной памяти, выработку художественного вкуса, определяющего ориентацию на духовно-нравственные ценности. Все творческие работы объединяет и общая цель — подготовка изделия-сувенира на школьную ярмарку.

Раздел 4. Человек в различных сферах деятельности в жизни и искусстве. Техника и искусство (8 ч.) Цель цикла уроков 27-29, совпадающего с празднованием Дня космонавтики, состоит в пробуждении интереса семиклассников к ярчайшим страницам первых космических открытий и к необыкновенной космической живописи, а также желания создать собственные конструкции летательных аппаратов. На этих уроках учащимся предстоит выполнить из нетрадиционных материалов макет космического корабля. Уроки 30 -31 нацелены на углубление представлений учащихся об искусстве военного портрета. Повышенный интерес к этому виду творчества возникает у художников в связи с военными событиями современности или памятными датами героического прошлого. В человеческой истории с различной степенью периодичности войны случались, к сожалению, постоянно: захватнические, освободительные, справедливые и несправедливые. Военные действия непременно сопряжены с проявлениями мужества, героизма, отваги и смелости. Защита Отечества и в мирное время — главный вид деятельности людей военной профессии. При охране покоя своих сограждан нередко возникают ситуации, когда приходится жертвовать собой и совершать героические поступки. Эти черты защитников Отечества и стремятся отразить художники на своих полотнах. Данная тема по времени совпадает с торжествами, посвящёнными одному из главных праздников России — Дню Победы. Заключительный цикл уроков 32-34 подводит итоги года. Майское тепло пробуждает предчувствие приближения летних каникул, когда хочется больше бывать на улице, радоваться пробуждению природы, больше двигаться, прыгать, скакать, играть в подвижные игры. Это время школьных спартакиад, всевозможных состязаний. Предваряя цикл данных уроков, можно предложить учащимся выполнить небольшое исследование по тематике, связанной с историей Олимпийских игр, с Олимпийскими играми, проводимыми в России, с предстоящей Олимпиадой в Сочи, с описанием отдельных видов спорта, с достижениями выдающихся спортсменов в различных видах спорта, а также с достижениями спортсменов-земляков.

Содержание программы 8 класса (34 часа)

Раздел 1. Архитектура и скульптура России – летопись нашего Отечества и родного края (8 ч.) Основной целью цикла 1-4 уроков является воспитание уважения к истории культуры своего Отечества, выраженной в архитектуре, в национальных образах предметно-материальной и пространственной среды. Уроки 3—4 посвящены вопросам изображения архитектурных мотивов города с натуры, по памяти и представлению с учётом законов и приёмов перспективы. Цель уроков — развитие объёмно-пространственного мышления учащихся на основе принципов реалистического изображения современного архитектурного городского или сельского пейзажа для композиции «Любимое место твоего города, посёлка». На уроках по этой теме углубляется представление учащихся о роли различных сооружений, ставших памятниками архитектуры, в формировании облика городов и их отображении в произведениях изобразительного искусства на примере произведений художников-пейзажистов. Формируя представления учащихся об основах изображения архитектуры с учётом линейной и воздушной перспективы, необходимо закрепить полученные ими знания в процессе выполнения зарисовок любимых уголков родного города. Цикл из четырёх уроков (5-8) по теме 2 посвящён памятникам архитектуры и скульптуры XVIII—XX вв. и включает различные виды изобразительной, исследовательской и проектной деятельности.

Раздел 2. Монументально-декоративная живопись в пространстве культуры (8 ч.) В 8 классе учащиеся продолжают знакомиться с такими видами монументально-декоративной живописи в архитектурной среде, как фреска, сграффито, мозаика, витраж. В 5—6 классах дети получили представление об особенностях так называемого пейзажа настроения, национального пейзажа, пейзажа типа марина, исторического пейзажа. В 7 классе узнали о своеобразии архитектурного

пейзажа, который гармонично соединяет в себе разные виды искусства (собственно искусство архитектуры и искусство изображения её в живописи или графике), проследили за тем, как менялось отношение людей к архитектуре, как появлялись различные стили и направления в искусстве. Учащиеся на примере конкретных произведений изобразительного искусства разного времени узнали об истории становления архитектурного пейзажа, который постепенно стал выразителем гармонии природы, человека и архитектуры. Цель занятий по этой теме — углубление представлений учащихся о монументальной живописи, её функционировании в природной среде. Восьмиклассникам предстоит понять, как ландшафт местности влияет на рождение архитектурного замысла и помогает художнику воплотить характер его образного звучания. Учащиеся на примере конкретных произведений монументального искусства разного времени узнают об истории становления монументально-декоративной живописи в архитектурной среде; придут к пониманию того, что стиль каждой эпохи, даже отдельных исторических периодов проходит через все искусства, а также затрагивает религию, философию, науку

Раздел 3. Дизайн в России. Художественное проектирование предметной среды: от функции к форме и от формы к функции (8 ч.) В 7 классе учащиеся получили представление об особенностях организации предметно-пространственной среды, о роли художественной деятельности человека в освоении мира. В 8 классе учащиеся продолжают знакомиться с искусством художественного проектирования предметной среды. Цель занятий — углубление представлений учащихся об интеграции различных явлений в искусстве и действительности, о том, как гармонично соединяются в создаваемых человеком в промышленном производстве вещах их утилитарные функции и красота форм, о роли дизайна в промышленности и жизни. Раздел 4. Искусство конца XIX— начала XX в. Поиск новых художественных форм изображения действительности. Утверждение принципов социалистического реализма в искусстве 30-х гг. XX в. и дальнейшее его развитие (10 ч.) На уроке 25 восьмиклассники знакомятся с одной из новаторских техник неоимпрессионизма — пуантилизмом (К. Писсарро, с. 181), это техника разложения сложного цветового тона на чистые цвета, сюрреализма, экспрессионизма. Материал урока 26 во многом обобщает, сводит в единую картину те сведения о различных художественных течениях конца XIX — начала XX в., с которыми учащиеся первоначально познакомились в 6—7 классах. На уроке 26 восьмиклассники знакомятся с ещё одним модернистским течением — сюрреализмом. Урок 27 посвящён одному из интереснейших художественных течений начала XX в. — кубизму. На 28 уроке восьмиклассники знакомятся с произведениями русского искусства начала XX в., с огромным разнообразием художественной жизни в России, с зарождением русского авангарда. На уроках 29—30 продолжается ознакомление восьмиклассников с художественными тенденциями развития искусства и культуры начала XX в. Учащиеся узнают о том, что 1920-е гг. — период поисков нового художественного стиля, созвучного эпохе, происходящих не только в изобразительном (живописи, графике), но и в декоративно-прикладном искусстве. На уроках 31—32 учащиеся продолжают знакомиться с искусством прикладной графики. В 5—7 классах они получили представление об особенностях создания поздравительной открытки, объявления, плаката, а теперь им предстоит узнать о своеобразии художественной афиши, о современной рекламной продукции, о том, как спроектировать и выполнить в материале рекламный комплект для школьной арт-галереи в стиле рекламы начала XX в. Цель занятий по этой теме — углубление представлений учащихся об искусстве прикладной графики, о взаимосвязанности, интеграции явлений в искусстве, а также о том, как осуществляется диалог культур между явлениями искусства. Уроки 33—34 посвящены творчеству выдающихся отечественных художников, в произведениях которых отразились самые яркие и характерные события и признаки советской эпохи, связанные с утверждением социалистического реализма. На основе сравнения и сопоставления идейно-образного содержания и художественных средств выразительности этих произведений учащиеся выявляют и анализируют специфику изобразительного искусства 30—70-х гг. XX в. Продолжается знакомство восьмиклассников с экспозициями музеев мира и России (Британский музей (Лондон), Музей С. Гуггенхайма (Нью-Йорк); Политехнический музей (Москва), Всероссийский музей декоративно-прикладного и

народного искусства (Москва), а также школьных музеев (Музей «Память» (Красноярск); Музей истории школы (Невьянск); Музей природы и человека (Ханты-Мансийский автономный округ), Музей «Русская изба» (Видное. Московская область).

2.2.2.14. Музыка

Овладение основами музыкальных знаний в основной школе должно обеспечить формирование основ музыкальной культуры и грамотности как части общей и духовной культуры школьников, развитие музыкальных способностей обучающихся, а также способности к сопереживанию произведениям искусства через различные виды музыкальной деятельности, овладение практическими умениями и навыками в различных видах музыкально-творческой деятельности.

Освоение предмета «Музыка» направлено на:

- приобщение школьников к музыке как эмоциональному, нравственно-эстетическому феномену, осознание через музыку жизненных явлений, раскрывающих духовный опыт поколений;
- расширение музыкального и общего культурного кругозора школьников; воспитание их музыкального вкуса, устойчивого интереса к музыке своего народа и других народов мира, классическому и современному музыкальному наследию;
- развитие творческого потенциала, ассоциативности мышления, воображения, позволяющих проявить творческую индивидуальность в различных видах музыкальной деятельности;
- развитие способности к эстетическому освоению мира, способности оценивать произведения искусства по законам гармонии и красоты;
- овладение основами музыкальной грамотности в опоре на способность эмоционального восприятия музыки как живого образного искусства во взаимосвязи с жизнью, на специальную терминологию и ключевые понятия музыкального искусства, элементарную нотную грамоту.

В рамках продуктивной музыкально-творческой деятельности учебный предмет «Музыка» способствует формированию обучающихся потребности в общении с музыкой в ходе дальнейшего духовно-нравственного развития, социализации, самообразования, организации содержательного культурного досуга на основе осознания роли музыки в жизни отдельного человека и общества, в развитии мировой культуры.

Изучение предмета «Музыка» в части формирования у обучающихся научного мировоззрения, освоения общенаучных методов (наблюдение, измерение, эксперимент, моделирование), освоения практического применения научных знаний основано на межпредметных связях с предметами: «Литература», «Русский язык», «Изобразительное искусство», «История», «География», «Математика» и др.

Программа содержит перечень музыкальных произведений, используемых для обеспечения достижения образовательных результатов, по выбору образовательной организации. По усмотрению учителя музыкальный и теоретический материал разделов, связанных с народным музыкальным творчеством, может быть дополнен регионально-национальным компонентом.

Музыка как вид искусства

Интонация как носитель образного смысла. Многообразие интонационно-образных построений. Средства музыкальной выразительности в создании музыкального образа и характера музыки. Разнообразие вокальной, инструментальной, вокально-инструментальной, камерной, симфонической и театральной музыки. Различные формы построения музыки (двухчастная и трехчастная, вариации, рондо, *сонатно-симфонический цикл, сюита*), их возможности в воплощении и развитии музыкальных образов. Круг музыкальных образов (лирические, драматические, героические, романтические, эпические и др.), их взаимосвязь и развитие. Многообразие связей музыки с литературой. Взаимодействие музыки и литературы в

музыкальном театре. Программная музыка. Многообразие связей музыки с изобразительным искусством. Портрет в музыке и изобразительном искусстве. Картины природы в музыке и в изобразительном искусстве. Символика скульптуры, архитектуры, музыки.

Народное музыкальное творчество

Устное народное музыкальное творчество в развитии общей культуры народа. Характерные черты русской народной музыки. Основные жанры русской народной вокальной музыки. *Различные исполнительские типы художественного общения (хоровое, соревновательное, сказительное)*. Музыкальный фольклор народов России. Знакомство с музыкальной культурой, народным музыкальным творчеством своего региона. Истоки и интонационное своеобразие, музыкального фольклора разных стран.

Русская музыка от эпохи средневековья до рубежа XIX-XX вв.

Древнерусская духовная музыка. *Знаменный распев как основа древнерусской храмовой музыки*. Основные жанры профессиональной музыки эпохи Просвещения: кант, хоровой концерт, литургия. Формирование русской классической музыкальной школы (М.И. Глинка). Обращение композиторов к народным истокам профессиональной музыки. Романтизм в русской музыке. Стилиевые особенности в творчестве русских композиторов (М.И. Глинка, М.П. Мусоргский, А.П. Бородин, Н.А. Римский-Корсаков, П.И. Чайковский, С.В. Рахманинов). Роль фольклора в становлении профессионального музыкального искусства. Духовная музыка русских композиторов. Традиции русской музыкальной классики, стилиевые черты русской классической музыкальной школы.

Зарубежная музыка от эпохи средневековья до рубежа XIX-XX вв.

Средневековая духовная музыка: григорианский хорал. Жанры зарубежной духовной и светской музыки в эпохи Возрождения и Барокко (мадригал, мотет, fuga, месса, реквием, шансон). И.С. Бах – выдающийся музыкант эпохи Барокко. Венская классическая школа (Й. Гайдн, В. Моцарт, Л. Бетховен). Творчество композиторов-романтиков Ф. Шопен, Ф. Лист, Р. Шуман, Ф. Шуберт, Э. Григ). Оперный жанр в творчестве композиторов XIX века (Ж. Бизе, Дж. Верди). Основные жанры светской музыки (соната, симфония, камерно-инструментальная и вокальная музыка, опера, балет). *Развитие жанров светской музыки* Основные жанры светской музыки XIX века (соната, симфония, камерно-инструментальная и вокальная музыка, опера, балет). *Развитие жанров светской музыки (камерная инструментальная и вокальная музыка, концерт, симфония, опера, балет)*.

Русская и зарубежная музыкальная культура XX в.

Знакомство с творчеством всемирно известных отечественных композиторов (И.Ф. Стравинский, С.С. Прокофьев, Д.Д. Шостакович, Г.В. Свиридов, Р. Щедрин, А.И. Хачатурян, А.Г. Шнитке) и зарубежных композиторов XX столетия (К. Дебюсси, К. Орф, М. Равель, Б. Бриттен, А. Шенберг). Многообразие стилей в отечественной и зарубежной музыке XX века (импрессионизм). Джаз: спиричуэл, блюз, симфоджаз – наиболее яркие композиторы и исполнители. Отечественные и зарубежные композиторы-песенники XX столетия. Обобщенное представление о современной музыке, ее разнообразии и характерных признаках. Авторская песня: прошлое и настоящее. Рок-музыка и ее отдельные направления (рок-опера, рок-н-ролл). Мюзикл. Электронная музыка. Современные технологии записи и воспроизведения музыки.

Современная музыкальная жизнь

Панорама современной музыкальной жизни в России и за рубежом: концерты, конкурсы и фестивали (современной и классической музыки). Наследие выдающихся отечественных (Ф.И. Шаляпин, Д.Ф. Ойстрах, А.В. Свешников; Д.А. Хворостовский, А.Ю. Нетребко, В.Т. Спиваков, Н.Л. Луганский, Д.Л. Мацуев и др.) и зарубежных исполнителей (Э. Карузо, М. Каллас; . Паваротти, М. Кабалье, В. Клиберн, В. Кельмпфф и др.) классической музыки. Современные выдающиеся, композиторы, вокальные исполнители и инструментальные коллективы. Всемирные центры музыкальной культуры и музыкального образования. Может ли современная музыка считаться классической? Классическая музыка в современных обработках.

Значение музыки в жизни человека

Музыкальное искусство как воплощение жизненной красоты и жизненной правды. Стиль как отражение мироощущения композитора. Воздействие музыки на человека, ее роль в человеческом обществе. «Вечные» проблемы жизни в творчестве композиторов. Своеобразие видения картины мира в национальных музыкальных культурах Востока и Запада. Преобразующая сила музыки как вида искусства.

Перечень музыкальных произведений для использования в обеспечении образовательных результатов по выбору образовательной организации для использования в обеспечении образовательных результатов

1. Ч. Айвз. «Космический пейзаж».
2. Г. Аллегри. «Мизерере» («Помилуй!»).
3. Американский народный блюз «Роллем Пит» и «Город Нью-Йорк» (обр. Дж. Сильвермена, перевод С. Болотина).
4. Л. Армстронг. «Блюз Западной окраины».
5. Э. Артемьев. «Мозаика».
6. И. Бах. Маленькая прелюдия для органа соль минор (обр. для ф-но Д.Б. Кабалевского). Токката и fuga ре минор для органа. Органная fuga соль минор. Органная fuga ля минор. Прелюдия до мажор (ХТК, том I). Fuga ре диес минор (ХТК, том I). Итальянский концерт. Прелюдия № 8 ми минор («12 маленьких прелюдий для начинающих»). Высокая месса си минор (хор «Kirie» (№ 1), хор «Gloria» (№ 4), ария альты «Agnus Dei» (№ 23), хор «Sanctus» (№ 20)). Оратория «Страсти по Матфею» (ария альты № 47). Сюита № 2 (7 часть «Шутка»). И. Бах-Ф. Бузони. Чакона из Партиты № 2 для скрипки соло.
7. И. Бах-Ш. Гуно. «Ave Maria».
8. М. Березовский. Хоровой концерт «Не отвержи мене во время старости».
9. Л. Бернстайн. Мюзикл «Вестсайдская история» (песня Тони «Мария!», песня и танец девушек «Америка», дуэт Тони и Марии, сцена драки).
10. Л. Бетховен. Симфония № 5. Соната № 7 (экспозиция I части). Соната № 8 («Патетическая»). Соната № 14 («Лунная»). Соната № 20 (II часть, менуэт). Соната № 23 («Аппассионата»). Рондо-каприччио «Ярость по поводу утеряннного гроша». Экосез ми бемоль мажор. Концерт № 4 для ф-но с орк. (фрагмент II части). Музыка к трагедии И. Гете «Эгмонт» (Увертюра. Песня Клерхен). Шотландская песня «Верный Джонни».
11. Ж. Бизе. Опера «Кармен» (фрагменты: Увертюра, Хабанера из I д., Сегедилья, Сцена гадания).
12. Ж. Бизе-Р. Щедрин. Балет «Кармен-сюита» (Вступление (№ 1). Танец (№ 2) Развод караула (№ 4). Выход Кармен и Хабанера (№ 5). Вторая интермеццо (№ 7). Болеро (№ 8). Тореро (№ 9). Тореро и Кармен (№ 10). Адажио (№ 11). Гадание (№ 12). Финал (№ 13).
13. А. Бородин. Квартет № 2 (Ноктюрн, III ч.). Симфония № 2 «Богатырская» (экспозиция, I ч.). Опера «Князь Игорь» (Хор из пролога «Солнцу красному слава!», Ария Князя Игоря из II д., Половецкая пляска с хором из II д., Плач Ярославны из IV д.).
14. Д. Бортнянский. Херувимская песня № 7. «Слава Отцу и Сыну и Святому Духу».
15. Ж. Брель. Вальс.
16. Дж. Верди. Опера «Риголетто» (Песенка Герцога, Финал).
17. А. Вивальди. Цикл концертов для скрипки соло, струнного квинтета, органа и чембало «Времена года» («Весна», «Зима»).
18. Э. Вила Лобос. «Бразильская бахиана» № 5 (ария для сопрано и виолончелей).
19. А. Варламов. «Горные вершины» (сл. М. Лермонтова). «Красный сарафан» (сл. Г. Цыганова).
20. В. Гаврилин «Перезвоны». По прочтении В. Шукшина (симфония-действие для солистов, хора, гобоя и ударных): «Весело на душе» (№ 1), «Смерть разбойника» (№ 2), «Ерунда» (№ 4), «Ти-ри-ри» (№ 8), «Вечерняя музыка» (№ 10), «Молитва» (№ 17). Вокальный цикл «Времена года» («Весна», «Осень»).
21. Й. Гайдн. Симфония № 103 («С тремоло литавр»). I часть, IV часть.

22. Г. Гендель. Пассакалия из сюиты соль минор. Хор «Аллилуйя» (№ 44) из оратории «Мессия».
23. Дж. Гершвин. Опера «Порги и Бесс» (Колыбельная Клары из I д., Песня Порги из II д., Дуэт Порги и Бесс из II д., Песенка Спортинг Лайфа из II д.). Концерт для ф-но с оркестром (I часть). Рапсодия в блюзовых тонах. «Любимый мой» (сл. А. Гершвина, русский текст Т. Сикорской).
24. М. Глинка. Опера «Иван Сусанин» (Рондо Антонида из I д., хор «Разгулялися, разливалися», романс Антонида, Полонез, Краковяк, Мазурка из II д., Песня Вани из III д., Хор поляков из IV д., Ария Сусанина из IV д., хор «Славься!»). Опера «Руслан и Людмила» (Увертюра, Сцена Наяны и Фарлафа, Персидский хор, заключительный хор «Слава великим богам!»). «Вальс-фантазия». Романс «Я помню чудное мгновенье» (ст. А. Пушкина). «Патриотическая песня» (сл. А. Машистова). Романс «Жаворонок» (ст. Н. Кукольника).
25. М. Глинка-М. Балакирев. «Жаворонок» (фортепианная пьеса).
26. К. Глюк. Опера «Орфей и Эвридика» (хор «Струн золотых напев», Мелодия, Хор фурий).
27. Э. Григ. Музыка к драме Г. Ибсена «Пер Гюнт» (Песня Сольвейг, «Смерть Озе»). Соната для виолончели и фортепиано (I часть).
28. А. Гурилев. «Домик-крошечка» (сл. С. Любецкого). «Вьется ласточка сизокрылая» (сл. Н. Грекова). «Колокольчик» (сл. И. Макарова).
29. К. Дебюсси. Ноктюрн «Празднества». «Бергамасская сюита» («Лунный свет»). Фортепианная сюита «Детский уголок» («Кукольный кэк-уок»).
30. Б. Дварионас. «Деревянная лошадка».
31. И. Дунаевский. Марш из к/ф «Веселые ребята» (сл. В. Лебедева-Кумача). Оперетта «Белая акация» (Вальс, Песня об Одессе, Выход Ларисы и семи кавалеров).
32. А. Журбин. Рок-опера «Орфей и Эвридика» (фрагменты по выбору учителя).
33. Знаменный распев.
34. Д. Кабалевский. Опера «Кола Брюньон» (Увертюра, Монолог Кола). Концерт № 3 для ф-но с оркестром (Финал). «Реквием» на стихи Р. Рождественского («Наши дети», «Помните!»). «Школьные годы».
35. В. Калинников. Симфония № 1 (соль минор, I часть).
36. К. Караев. Балет «Тропюю грома» (Танец черных).
37. Д. Каччини. «AveMaria».
38. В. Кикта. Фрески Софии Киевской (концертная симфония для арфы с оркестром) (фрагменты по усмотрению учителя). «Мой край тополиный» (сл. И. Векшегоновой).
39. В. Лаурушас. «В путь».
40. Ф. Лист. Венгерская рапсодия № 2. Этюд Паганини (№ 6).
41. И. Лученок. «Хатынь» (ст. Г. Петренко).
42. А. Лядов. Кикимора (народное сказание для оркестра).
43. Ф. Лэй. «История любви».
44. Мадригалы эпохи Возрождения.
45. Р. де Лиль. «Марсельеза».
46. А. Марчелло. Концерт для гобоя с оркестром ре минор (II часть, Адажио).
47. М. Матвеев. «Матушка, матушка, что во поле пыльно».
48. Д. Мийо. «Бразилейра».
49. И. Морозов. Балет «Айболит» (фрагменты: Полечка, Морское плавание, Галоп).
50. В. Моцарт. Фантазия для фортепиано до минор. Фантазия для фортепиано ре минор. Соната до мажор (эксп. I ч.). «Маленькая ночная серенада» (Рондо). Симфония № 40. Симфония № 41 (фрагмент II ч.). Реквием («Diesire», «Lacrimosa»). Соната № 11 (I, II, III ч.). Фрагменты из оперы «Волшебная флейта». Мотет «Ave, vegetumcorpus».
51. М. Мусоргский. Опера «Борис Годунов» (Вступление, Песня Варлаама, Сцена смерти Бориса, сцена под Кромами). Опера «Хованщина» (Вступление, Пляска персидок).
52. Н. Мясковский. Симфония № 6 (экспозиция финала).

53. Народные музыкальные произведения России, народов РФ и стран мира по выбору образовательной организации.
54. Негритянский спиричуэл.
55. М. Огинский. Полонез ре минор («Прощание с Родиной»).
56. К. Орф. Сценическая кантата для певцов, хора и оркестра «Кармина Бурана». («Песни Бойерна: Мирские песни для исполнения певцами и хорами, совместно с инструментами и магическими изображениями») (фрагменты по выбору учителя).
57. Дж. Перголези «Stabatmater» (фрагменты по выбору учителя).
58. С. Прокофьев. Опера «Война и мир» (Ария Кутузова, Вальс). Соната № 2 (I ч.). Симфония № 1 («Классическая». I ч., II ч., III ч. Гавот, IV ч. Финал). Балет «Ромео и Джульетта» (Улица просыпается, Танец рыцарей, Патер Лоренцо). Кантата «Александр Невский» (Ледовое побоище). Фортепианные миниатюры «Мимолетности» (по выбору учителя).
59. М. Равель. «Болеро».
60. С. Рахманинов. Концерт № 2 для ф-но с оркестром (I часть). Концерт № 3 для ф-но с оркестром (I часть). «Вокализ». Романс «Весенние воды» (сл. Ф. Тютчева). Романс «Островок» (сл. К. Бальмонта, из Шелли). Романс «Сирень» (сл. Е. Бекетовой). Прелюдии (додиез минор, соль минор, соль диез минор). Сюита для двух фортепиано № 1 (фрагменты по выбору учителя). «Всенощное бдение» (фрагменты по выбору учителя).
61. Н. Римский-Корсаков. Опера «Садко» (Колыбельная Волховы, хороводная песня Садко «Заиграйте, мои гусельки», Сцена появления лебедей, Песня Варяжского гостя, Песня Индийского гостя, Песня Веденецкого гостя). Опера «Золотой петушок» («Шествие»). Опера «Снегурочка» (Пролог: Сцена Снегурочки с Морозом и Весной, Ария Снегурочки «С подружками по ягоды ходить»; Третья песня Леля (III д.), Сцена таяния Снегурочки «Люблю и таю» (IV д.)). Опера «Сказка о царе Салтане» («Полет шмеля»). Опера «Сказание о невидимом граде Китеже и девице Февронии» (оркестровый эпизод «Сеча при Керженце»). Симфоническая сюита «Шехеразада» (I часть). Романс «Горные вершины» (ст. М. Лермонтова).
62. А. Рубинштейн. Романс «Горные вершины» (ст. М. Лермонтова).
63. Ян Сибелиус. Музыка к пьесе А. Ярнефельта «Куолема» («Грустный вальс»).
64. П. Сигер «Песня о молоте». «Все преодолеем».
65. Г. Свиридов. Кантата «Памяти С. Есенина» (II ч. «Поет зима, аукает»). Сюита «Время, вперед!» (VI ч.). «Музыкальные иллюстрации к повести А. Пушкина «Метель» («Тройка», «Вальс», «Весна и осень», «Романс», «Пастораль», «Военный марш», «Венчание»). Музыка к драме А. Толстого «Царь Федор Иоанович» («Любовь святая»).
66. А. Скрябин. Этюд № 12 (ре диез минор). Прелюдия № 4 (ми бемоль минор).
67. И. Стравинский. Балет «Петрушка» (Первая картина: темы гулянья, Балаганный дед, Танцовщица, Шарманщик играет на трубе, Фокусник играет на флейте, Танец оживших кукол). Сюита № 2 для оркестра.
68. М. Теодоракис «На побережье тайном». «Я – фронт».
69. Б. Тищенко. Балет «Ярославна» (Плач Ярославны из III действия, другие фрагменты по выбору учителя).
70. Э. Уэббер. Рок-опера «Иисус Христос – суперзвезда» (фрагменты по выбору учителя). Мюзикл «Кошки», либретто по Т. Эллиоту (фрагменты по выбору учителя).
71. А. Хачатурян. Балет «Гаянэ» (Танец с саблями, Колыбельная). Концерт для скрипки с оркестром (I ч., II ч., III ч.). Музыка к драме М. Лермонтова «Маскарад» (Галоп, Вальс)
72. К. Хачатурян. Балет «Чиполлино» (фрагменты).
73. Т. Хренников. Сюита из балета «Любовью за любовь» (Увертюра. Общее адажио. Сцена заговора. Общий танец. Дуэт Беатриче и Бенедикта. Гимн любви).
74. П. Чайковский. Вступление к опере «Евгений Онегин». Симфония № 4 (III ч.). Симфония № 5 (I ч., III ч. Вальс, IV ч. Финал). Симфония № 6. Концерт № 1 для ф-но с оркестром (II ч., III ч.). Увертюра-фантазия «Ромео и Джульетта». Торжественная увертюра

«1812 год». Сюита № 4 «Моцартиана». Фортепианный цикл «Времена года» («На тройке», «Баркарола»). Ноктюрн до-диез минор. «Всенощное бдение» («Богородице Дево, радуйся» № 8). «Я ли в поле да не травушка была» (ст. И. Сурикова). «Легенда» (сл. А. Плещеева). «Покаянная молитва о Руси».

75. П. Чесноков. «Да исправится молитва моя».

76. М. Чюрленис. Прелюдия ре минор. Прелюдия ми минор. Прелюдия ля минор. Симфоническая поэма «Море».

77. А. Шнитке. Кончерто грассо. Сюита в старинном стиле для скрипки и фортепиано. Ревизская сказка (сюита из музыки к одноименному спектаклю на Таганке): Увертюра (№ 1), Детство Чичикова (№ 2), Шинель (№ 4), Чиновники (№ 5).

78. Ф. Шопен. Вальс № 6 (ре бемоль мажор). Вальс № 7 (до диез минор). Вальс № 10 (си минор). Мазурка № 1. Мазурка № 47. Мазурка № 48. Полонез (ля мажор). Ноктюрн фа минор. Этюд № 12 (до минор). Полонез (ля мажор).

79. Д. Шостакович. Симфония № 7 «Ленинградская». «Праздничная увертюра».

80. И. Штраус. «Полька-пиццикато». Вальс из оперетты «Летучая мышь».

81. Ф. Шуберт. Симфония № 8 («Неоконченная»). Вокальный цикл на ст. В. Мюллера «Прекрасная мельничиха» («В путь»). «Лесной царь» (ст. И. Гете). «Шарманщик» (ст. В. Мюллера). «Серенада» (сл. Л. Рельштаба, перевод Н. Огарева). «Ave Maria» (сл. В. Скотта).

82. Р. Щедрин. Опера «Не только любовь». (Песня и частушки Варвары).

83. Д. Эллингтон. «Караван».

А. Эшпай. «Венгерские напевы».

2.2.2.15. Технология

Содержание предмета можно разделить на 2 блока, так как программа предмета "Технология" с 2020-2021 учебного года разрабатывается на основе авторских программ по "Технологии" для организаций общего образования, на основе Примерной основной образовательной программы основного общего образования по технологии, одобренной решением федерального учебно-методического объединения по общему образованию (протокол от 8 апреля 2015 г. № 1/15) и вошедшей в Государственный реестр образовательных программ, а также по методическим рекомендациям для образовательных организаций Краснодарского края о преподавании Технологии в Центрах образования цифрового и гуманитарного профилей "Точка роста" в 2020– 2021 учебном году

Блок 1. Содержание программы разработанной на основе примерной рабочей программы авторского коллектива Казакевича В.М., Пичугиной Г.В., Семеновой Г.Ю., для организаций общего образования, Основы производства, В.М. Казакевич.

СОДЕРЖАНИЕ МОДУЛЕЙ

Содержание тем программы «Промышленный дизайн»

Раздел Технологии творческой и опытнической деятельности. 5-7 класс

1. Кейс «Объект из будущего»

Знакомство с методикой генерирования идей с помощью карты ассоциаций. Применение методики на практике. Генерирование оригинальной идеи проекта.

1.1 Формирование команд. Построение карты ассоциаций на основе социального и технологического прогнозов будущего. Формирование идей на базе многоуровневых ассоциаций. Проверка идей с помощью сценариев развития и «линз» (экономической, технологической, социально-политической и экологической). Презентация идеи продукта группой.

1.2 Изучение основ скетчинга: инструментарий, постановка руки, понятие перспективы, построение простых геометрических тел. Фиксация идеи проекта в технике скетчинга. Презентация идеи продукта группой.

1.3 Создание макета из бумаги, картона и ненужных предметов. Упаковка объекта, имитация готового к продаже товара. Презентация проектов по группам.

1.4 Изучение основ скетчинга: понятие света и тени; техника передачи объёма. Создание подробного эскиза проектной разработки в технике скетчинга.

2. Кейс «Пенал»

Понятие функционального назначения промышленных изделий. Связь функции и формы в промышленном дизайне. Анализ формообразования (на примере школьного пенала). Развитие критического мышления, выявление неудобств в пользовании промышленными изделиями. Генерирование идей по улучшению промышленного изделия. Изучение основ макетирования из бумаги и картона. Представление идеи проекта в эскизах и макетах.

2.1 Формирование команд. Анализ формообразования промышленного изделия на примере школьного пенала. Сравнение разных типов пеналов (для сравнения используются пеналы обучающихся), выявление связи функции и формы.

2.2 Выполнение натуральных зарисовок пенала в технике скетчинга.

2.3 Выявление неудобств в пользовании пеналом. Генерирование идей по улучшению объекта. Фиксация идей в эскизах и плоских макетах.

2.4 Создание действующего прототипа пенала из бумаги и картона, имеющего принципиальные отличия от существующего аналога.

2.5 Испытание прототипа. Внесение изменений в макет. Презентация проекта перед аудиторией.

Модуль 1. Методы и средства творческой исследовательской и проектной деятельности.

Теоретические сведения

Творчество в жизни и деятельности человека. Проект как форма представления результатов творчества.

Основные этапы проектной деятельности и их характеристики.

Техническая и технологическая документация проекта, их виды и варианты оформления. Методы творческой деятельности: метод фокальных объектов, мозговой штурм, морфологический анализ.

Дизайн в процессе проектирования продукта труда. Методы творчества в проектной деятельности.

Экономическая оценка проекта и его презентация. Реклама полученного продукта труда на рынке товаров и услуг.

Практическая деятельность

Самооценка интересов и склонностей к какому-либо виду деятельности.

Составление перечня и краткой характеристики этапов проектирования конкретного продукта труда.

Анализ качества проектной документации проектов, выполненных ранее одноклассниками.

Деловая игра «Мозговой штурм». Разработка изделия на основе морфологического анализа. Разработка изделия на основе метода фокальных объектов и морфологической матрицы.

Сбор информации по стоимостным показателям составляющих проекта. Расчёт себестоимости проекта. Подготовка презентации проекта с помощью *MicrosoftPowerPoint*.

Модуль 2. Основы производства

Теоретические сведения

Техносфера и сфера природы как среды обитания человека. Характеристики техносферы и её проявления. Потребительские блага и антиблага, их сущность, производство потребительских благ.

Общая характеристика производства. Труд как основа производства. Умственный и физический труд. Предметы труда в производстве. Вещество, энергия, информация, объекты живой природы, объекты социальной среды как предметы труда.

Общая характеристика современных средств труда. Виды средств труда в производстве. Понятие о сырье и полуфабрикатах. Сырьё промышленного производства. Первичное и вторичное сырьё. Сельскохозяйственное сырьё.

Энергия, информация, социальные объекты как предметы труда. Предметы труда сельскохозяйственного производства.

Энергетические установки и аппараты как средства труда. Продукт труда. Средства измерения и контроля процесса производства и продуктов труда. Транспортные средства при производстве материальных и нематериальных благ. Особенности транспортировки жидкостей и газов.

Практическая деятельность

Сбор дополнительной информации по теме в Интернете и справочной литературе. Проведение наблюдений в том числе с помощью средств ИКТ. Составление рациональных перечней потребительских благ для современного человека. Ознакомление с измерительными приборами и проведение измерений различных физических величин. Учебное управление средствами труда. Сравнение характеристик транспортных средств. Моделирование транспортных средств. Экскурсии. Подготовка иллюстрированных рефератов и коллажей по темам раздела. Ознакомление с образцами предметов труда различных производств.

Модуль 3.Современные и перспективные технологии

Теоретические сведения

Понятие о технологии, её современное понимание как совокупности средств и методов производства. Классификация технологий по разным основаниям.

Основные признаки проявления технологии в отличие от ремесленного способа деятельности. Общие характеристики технологии. Алгоритмическая сущность технологии в производстве потребительских благ.

Производственная, технологическая и трудовая дисциплина. Техническая и технологическая документация. Особенности создания технологической документации для швейного производства.

Виды технологий по сферам производства. Основные признаки высоких технологий. Общепроизводственные и отраслевые виды технологии. Виды распространённых технологий ведущих отраслей производства. Общие и отличительные признаки сходных отраслевых технологий.

Культура производства Технологическая культура и её проявления в современном производстве. Культура труда человека. Характеристики культуры труда современного труженика.

Технологии и технологические средства производства.

Инфраструктура как необходимое условие реализации высоких технологий

Перспективные технологии XXI века. Объёмное 3D-моделирование. Нанотехнологии, их особенности и области применения. Новые энергетические технологии. Перспективы развития информационных технологий. Биотехнологии и геновая инженерия. Новые транспортные технологии.

Характеристика учреждений профессионального образования Республики Башкортостан.

Практическая деятельность

Сбор дополнительной информации по теме в Интернете и справочной литературе. Проведение наблюдений, в том числе с помощью средств ИКТ. Составление рациональных перечней потребительских благ для современного человека. Ознакомление с образцами предметов труда. Учебное управление технологическими средствами труда. Ознакомление с измерительными приборами для контроля технологий и проведение измерений различных

технических, технологических и физических параметров предмета труда. Экскурсии. Подготовка рефератов.

Модуль 4. Элементы техники и машин.

Теоретические сведения

Понятие техники как форме деятельности и средстве труда. Современное понимание техники. Разновидности техники. Классификация техники и характеристики её классов.

Понятие технической системы. Технологические машины как технические системы. Основные конструктивные элементы техники. Рабочие органы техники.

Двигатели машин, как основных видов техники. Виды двигателей.

Передаточные механизмы в технике: виды, предназначение и характеристики. Электрическая, гидравлическая и пневматическая трансмиссии. Органы управления техникой. Системы управления. Автоматизированная техника. Автоматические устройства и машины. Станки с ЧПУ.

Техника для транспортирования. Сравнение характеристик транспортных средств. Моделирование транспортных средств.

Роботы и их роль в современном производстве. Основные конструктивные элементы роботов. Перспективы робототехники.

Автоматизированные производства Краснодарского края.

Перспективные профессии в сфере высокотехнологичных автоматизированных производств.

Практическая деятельность

Составление иллюстрированных проектных обзоров техники по отдельным отраслям и видам. Ознакомление с имеющимися в кабинетах и мастерских видами техники: инструментами, механизмами, станками, приборами и аппаратами.

Ознакомление с конструкцией и принципами работы рабочих органов различных видов техники. Изготовление моделей рабочих органов техники

Ознакомление с принципиальной конструкцией двигателей.

Ознакомление с конструкциями и работой различных передаточных механизмов и трансмиссий.

Изготовление моделей передаточных механизмов.

Изучение конструкции и принципов работы устройств и систем управления техникой, автоматических устройств бытовой техники. Сборка простых автоматических устройств из деталей конструктора.

Сборка из деталей конструктора роботизированных устройств. Управление моделями роботизированных устройств.

Модуль 5. Технологии получения, обработки, преобразования и использования материалов

ТЕКСТИЛЬНЫЕ МАТЕРИАЛЫ И КОЖА

Теоретические сведения

Классификация текстильных волокон. Способы получения и свойства натуральных волокон растительного происхождения. Изготовление нитей и тканей в условиях прядильного, ткацкого и отделочного современного производства и в домашних условиях. Ткацкие переплетения. Общие свойства текстильных материалов: физические, эргономические, эстетические, технологические.

Натуральные волокна животного происхождения. Способы их получения. Виды и свойства шерстяных и шёлковых тканей. Признаки определения вида тканей по сырьевому составу. Сравнительная характеристика свойств тканей из различных волокон.

Виды и свойства тканей из химических волокон. Виды нетканых материалов из химических волокон.

Кожа и её свойства. Области применения кожи как конструкционного материала.

Чертёж и выкройка швейного изделия. Инструменты и приспособления для изготовления выкройки. Определение размеров фигуры человека. Определение размеров швейного изделия. Расположение конструктивных линий фигуры. Снятие мерок. Особенности построения выкроек различных изделий и их деталей. Правила безопасной работы ножницами. Порядок соединения деталей в сложных изделиях.

Понятие о моделировании одежды. Получение и адаптация выкройки швейного изделия из пакета готовых выкроек, из журнала мод, с CD или из Интернета.

Современная бытовая швейная машина с электрическим приводом. Основные узлы швейной машины. Назначение и правила использования регулирующих механизмов: переключателя вида строчек, регулятора длины стежка, клавиши шитья назад. Правила безопасной работы на швейной машине.

Организация рабочего места для раскройных работ. Подготовка ткани к раскрою. Раскладка выкроек на ткани. Выкраивание деталей швейного изделия. Критерии качества кроя. Правила безопасной работы при раскрое ткани.

Основные операции при ручных работах: перенос линий выкройки на детали кроя, стежками предохранение срезов от осыпания – ручное обмётывание.

Требования к выполнению машинных работ. Основные операции при машинной обработке изделия: предохранение срезов от осыпания — машинное обмётывание зигзагообразной строчкой и оверлоком; постоянное соединение деталей — стачивание; постоянное закрепление подогнутого края — застрачивание (с открытым и закрытым срезами).

Оборудование для влажно-тепловой обработки (ВТО) ткани. Правила выполнения ВТО. Основные операции ВТО.

Практическая деятельность

Определение направления долевой нити в ткани. Определение лицевой и изнаночной сторон ткани. Изучение свойств тканей из хлопка, льна и волокон животного происхождения. Изучение свойств текстильных материалов из химических волокон. Определение вида тканей по сырьевому составу и изучение их свойств.

Снятие мерок и изготовление выкройки проектного изделия. Изготовление выкроек для образцов ручных и машинных работ. Подготовка выкройки проектного изделия к раскрою.

Моделирование выкройки проектного изделия. Подготовка выкройки проектного изделия к раскрою.

Упражнение на швейной машине.

Работы по настройке и регулированию механизмов и систем швейной машины.

Уход за швейной машиной: чистка и смазка, замена иглы. Устранение дефектов машинной строчки.

Раскладка выкроек на ткани. Раскрой швейного изделия.

Изготовление образцов для иллюстрации ручных и машинных работ.

Проведение влажно-тепловых работ.

Обработка проектного изделия по индивидуальному плану.

Модуль 6. Технологии получения, преобразования и использования энергии

Теоретические сведения

Работа и энергия. Виды энергии. Механическая энергия.

Методы и средства получения механической энергии. Взаимное преобразование потенциальной и кинетической энергии. Энергия волн. Применение кинетической и потенциальной энергии в практике. Аккумуляторы механической энергии.

Тепловая энергия. Методы и средства получения тепловой энергии. Преобразование тепловой энергии в другие виды энергии и работу. Аккумуляция тепловой энергии

Энергия магнитного поля и её применение.

Электрическая энергия. Способы получения и источники электрической энергии. Электрические аккумуляторы. Электроприёмники, электрические цепи их подключения. Схемы электрических цепей. Преобразование электрической энергии в другие виды энергии и работу.

Энергия магнитного поля и энергия электромагнитного поля и их применение.

Химическая энергия. Превращение химической энергии в тепловую: выделение тепла, поглощение тепла. Области применения химической энергии.

Ядерная и термоядерная энергии. Неуправляемые реакции деления и синтеза. Управляемая ядерная реакция и ядерный реактор. Проекты термоядерных реакторов. Перспективы ядерной энергетики.

Практическая деятельность

Сбор дополнительной информации об областях получения и применения механической энергии в Интернете и справочной литературе. Ознакомление с устройствами, использующими кинетическую и потенциальную энергию. Изготовление и испытание маятника Максвелла. Изготовление игрушки «йо-йо».

Сбор дополнительной информации об областях получения и применения тепловой энергии в Интернете и справочной литературе. Ознакомление с бытовыми техническими средствами получения тепловой энергии и их испытание.

Сбор дополнительной информации об областях получения и применения магнитной, электрической и электромагнитной энергии в Интернете и справочной литературе.

Опыты с магнитным, электрическим и электромагнитным полем.

Сборка и испытание электрических цепей с источником постоянного тока.

Опыты по осуществлению экзотермических и эндотермических реакций.

Изготовление модели простейшего гальванического элемента.

Сбор дополнительной информации об областях получения и применения ядерной и термоядерной энергии в Интернете и справочной литературе.

Подготовка иллюстрированных рефератов по теме и подготовка презентация с помощью ИКТ. Ознакомление с работкой радиометра и дозиметра.

Модуль 7. Технологии получения, обработки и использования информации

Теоретические сведения

Информация и ее виды. Объективная и субъективная информация. Характеристика видов информации в зависимости от органов чувств.

Способы отображения информации. Знаки символы, образы и реальные объекты как средства отображения информации. Технологии записи и представления информации разными средствами.

Технологии получения информации. Методы и средства наблюдений. Опыты и исследования.

Технологии записи и хранения информации. Запоминание как метод записи информации. Средства и методы записи знаковой и символической, и образной информации, аудиоинформации, видеоинформации. Компьютер как средство получения, обработки и записи информации.

Коммуникационные технологии. Сущность коммуникации, её структура и характеристики. Средства и методы коммуникации.

Практическая деятельность

Оценка восприятия содержания информации в зависимости от установки. Сравнение скорости и качества восприятия информации различными органами чувств.

Чтение и запись информации различными средствами отображения информации.

Составление формы протокола и проведение наблюдений реальных процессов. Проведение опыта по оценке потери механической энергии в маятнике Максвелла.

Проведение хронометража и фотографии учебной деятельности.

Освоение методов запоминания информации. Аудио-, фото- и видеозапись информации.

Представление, запись информации и обработка информации с помощью компьютера.

Представление информации вербальными и невербальными средствами. Деловые игры по различным сюжетам коммуникации.

Модуль 8. Социальные технологии

Теоретические сведения

Сущность социальных технологий. Человек как объект социальных технологий. Основные свойства личности человека. Потребности и их иерархия.

Виды социальных технологий. Технологии общения.

Образовательные технологии. Медицинские технологии. Социокультурные технологии.

Методы и средства получения информации в процессе социальных технологий. Опросы. Анкетирование. Интервью. Наблюдение.

Рынок и его сущность. Маркетинг как вид социальной технологии. Спрос и его характеристики. Потребительная и меновая стоимость товара. Деньги. Методы и средства стимулирования сбыта.

Бизнес и предпринимательство. Отличительные особенности предпринимательской деятельности. Понятие о бизнес-плане.

Технологии менеджмента. Понятие менеджмента. Средства и методы управления людьми. Контракт как средство регулирования трудовых отношений в менеджменте.

Практическая деятельность

Тесты по оценке свойств личности.

Составление и обоснование перечня личных потребностей, их иерархическое построение.

Разработка технологий общения при конфликтных ситуациях. Разработка сценариев проведения семейных и общественных мероприятий.

Составление вопросников, анкет и тестов для контроля знаний по учебным предметам. Проведение анкетирования и обработка результатов.

Составление вопросников для выявления требований к качеству конкретного товара. Оценка качества рекламы в средствах массовой информации.

Анализ позиций простого бизнес-плана и бизнес-проекта.

Деловая игра «Приём на работу». Анализ типового трудового контракта.

Модуль 9. Технологии обработки пищевых продуктов

Теоретические сведения

Понятия «санитария» и «гигиена». Правила санитарии и гигиены перед началом работы, при приготовлении пищи.

Правила безопасной работы при пользовании электрическими плитами и электроприборами, газовыми плитами, при работе с ножом, кипящими жидкостями и приспособлениями.

Питание как физиологическая потребность. Состав пищевых продуктов. Значение белков, жиров, углеводов для жизнедеятельности человека. Роль витаминов, минеральных веществ и воды в обмене веществ, их содержание в пищевых продуктах.

Пищевая (питательная) ценность овощей и фруктов. Кулинарная классификация овощей. Питательная ценность фруктов.

Общие правила механической кулинарной обработки овощей. Инструменты и приспособления для нарезки.

Технология приготовления блюд из сырых овощей (фруктов).

Виды тепловой обработки продуктов. Преимущества и недостатки различных способов тепловой обработки овощей. Технология приготовления блюд из варёных овощей. Условия варки овощей для салатов, способствующие сохранению питательных веществ и витаминов.

Виды круп, применяемых в питании человека. Технология приготовления крупяных каш. Требования к качеству рассыпчатых, вязких и жидких каш. Технология приготовления блюд из

макаронных изделий. Требования к качеству готовых блюд из макаронных изделий. Подача готовых блюд. Расчёт расхода круп и макаронных изделий с учетом объема приготовления.

Значение молока в питании человека. Технология приготовления блюд из молока и кисломолочных продуктов. Требования к качеству молочных готовых блюд.

Пищевая ценность рыбы и нерыбных продуктов моря. Признаки доброкачественности рыбы. Условия и сроки хранения рыбной продукции. Первичная обработка рыбы. Тепловая обработка рыбы. Технология приготовления блюд из рыбы.

Значение мясных блюд в питании. Виды мяса, включая мясо птицы. Признаки доброкачественности мяса. Органолептические методы определения доброкачественности мяса. Условия и сроки хранения мясной продукции. Подготовка мяса к тепловой обработке. Санитарные требования при обработке мяса. Оборудование и инвентарь, применяемые при механической и тепловой обработке мяса.

Виды сладких блюд и напитков: компоты, кисели, желе, муссы, суфле. Их значение в питании человека. Рецепт, технология их приготовления и подача к столу.

Сервировка сладкого стола. Набор столового белья, приборов и посуды. Подача кондитерских изделий и сладких блюд. Составление букета из конфет и печенья.

Практическая деятельность

Приготовление и оформление бутербродов. Приготовление горячих напитков (чай, кофе, какао). Соблюдение правил безопасного труда при работе ножом и с горячей жидкостью.

Приготовление и оформление блюд из сырых и варёных овощей и фруктов.

Определение свежести яиц. Приготовление блюд из яиц.

Приготовление и оформление блюд из круп или макаронных изделий.

Исследование каш и макаронных изделий быстрого приготовления.

Приготовление блюд из творога. Сравнительный анализ коровьего и козьего молока.

Приготовление блюда из рыбы или морепродуктов.

Сервировка стола.

Модуль 10. Технологии растениеводства.

Теоретические сведения

Общая характеристика и классификация культурных растений. Условия внешней среды, необходимые для выращивания культурных растений. Технологии вегетативного размножения культурных растений. Методика (технология) проведения полевого опыта и фенологических наблюдений.

Основные виды дикорастущих растений, используемых человеком. Предназначение дикорастущих растений в жизни человека. Технологии заготовки сырья дикорастущих растений. Технологии переработки и применения сырья дикорастущих растений. Условия и методы сохранения природной среды.

Объекты биотехнологии. Биотехнологии в промышленности. Биотехнологии в сельском хозяйстве. Биотехнологии в медицине. Биотехнологии в пищевой промышленности. Ознакомление с понятием «генная (генетическая) инженерия».

Востребованные профессии в сфере агротехнологии на рынке труда Краснодарского края

Практическая деятельность

Определение основных групп культурных растений.

Визуальная диагностика недостатка элементов питания культурных растений. Освоение способов и методов вегетативного размножения культурных растений (черенками, отводками, прививкой, культурой ткани) на примере комнатных декоративных культур. Проведение фенологических наблюдений за комнатными растениями.

Освоение способов подготовки почвы для выращивания комнатных растений, рассады овощных культур в условиях школьного кабинета. Определение чистоты и всхожести семян. Освоение способов подготовки семян к посеву на примере комнатных или овощных культур.

Освоение основных способов посева/посадки комнатных или овощных культурных растений в условиях школьного кабинета. Составление графика агротехнологических приёмов ухода за культурными растениями. Освоение способов хранения овощей и фруктов.

Определение основных видов дикорастущих растений, используемых человеком. Освоение технологий заготовки сырья дикорастущих растений на примере растений своего региона. Освоение способов переработки сырья дикорастущих растений (чай, настои, отвары и др.).

Изучение с помощью микроскопа основных объектов биотехнологии. Освоение технологических операций получения кисломолочной продукции (творога, кефира и др.).

Модуль 11. Технологии животноводства.

Теоретические сведения

Животные организмы как объект технологии. Потребности человека, которые удовлетворяют животные. Классификация животных организмов как объекта технологии.

Технологии преобразования животных организмов в интересах человека и их основные элементы

Содержание животных как элемент технологии преобразования животных организмов в интересах человека. Строительство и оборудование помещений для животных, технические устройства, обеспечивающие необходимые условия содержания животных и уход за ними.

Кормление животных как элемент технологии их преобразования в интересах человека. Принципы кормления животных. Экономические показатели кормления и выращивания сельскохозяйственных животных.

Разведение животных и ветеринарная защита как элементы технологий преобразования животных организмов. Породы животных, их создание. Возможности создания животных организмов: понятие о клонировании.

Экологические проблемы.

Характеристика профессий в области животноводства.

Востребованные профессии сфере животноводства на рынке труда Краснодарского края

Практическая деятельность

Сбор информации и описание примеров разведения животных для удовлетворения различных потребностей человека, классификация этих потребностей.

Описание технологии разведения домашних животных на примере своей семьи, семей своих друзей, зоопарка.

Сбор информации и описание условий содержания домашних животных в своей семье, семьях друзей.

Проектирование и изготовление простейших технических устройств, обеспечивающих условия содержания животных и облегчающих уход за ними: клетки, будки для собак, автопоилки для птиц, устройства для аэрации аквариумов, автоматизированные кормушки для кошек и др. Бездомные животные как проблема своего микрорайона.

Составление рационов для домашних животных в семье, организация их кормления.

Сбор информации и описание работы по улучшению пород кошек и собак в клубах.

Описание признаков основных заболеваний домашних животных по личным наблюдениям и информационным источникам. Выполнение на макетах и муляжах санитарной обработки и других профилактических мероприятий для кошек, собак. Ознакомление с основными ветеринарными документами для домашних животных.

А.Т.Тищенко- Н.В.Синица (мальчики)

Содержание программы

Раздел «Технологии обработки конструкционных материалов»

Тема 1. Технологии ручной обработки древесины и древесных материалов

5 класс

Теоретические сведения. Древесина как природный конструкционный материал, её строение, свойства и области применения. Пиломатериалы, их виды, области применения. Виды древесных материалов, свойства, области применения.

Понятия «изделие» и «деталь». Графическое изображение деталей и изделий. Графическая документация: технический рисунок, эскиз, чертёж. Линии и условные обозначения. Прямоугольные проекции на одну, две и три плоскости (виды чертежа).

Столярный верстак, его устройство. Ручные инструменты и приспособления для обработки древесины и древесных материалов.

Последовательность изготовления деталей из древесины. Технологический процесс, технологическая карта.

Разметка заготовок из древесины. Виды контрольно-измерительных и разметочных инструментов, применяемых при изготовлении изделий из древесины.

Основные технологические операции ручной обработки древесины: пиление, строгание, сверление, зачистка деталей и изделий; контроль качества. Приспособления для ручной обработки древесины. Изготовление деталей различных геометрических форм ручными инструментами.

Сборка деталей изделия из древесины с помощью гвоздей, шурупов, саморезов и клея. Отделка деталей и изделий тонированием и лакированием.

Правила безопасного труда при работе ручными столярными инструментами.

Лабораторно-практические и практические работы. Распознавание древесины и древесных материалов.

Чтение чертежа. Выполнение эскиза или технического рисунка детали из древесины.

Организация рабочего места для столярных работ.

Разработка последовательности изготовления деталей из древесины.

Разметка заготовок из древесины; способы применения контрольно-измерительных и разметочных инструментов.

Ознакомление с видами и рациональными приёмами работы ручными инструментами при пилении, строгании, сверлении, зачистке деталей и изделий. Защитная и декоративная отделка изделий.

Изготовление деталей и изделий по техническим рисункам, эскизам, чертежам и технологическим картам. Соединение деталей из древесины с помощью гвоздей, шурупов (саморезов), клея. Выявление дефектов в детали и их устранение. Соблюдение правил безопасной работы при использовании ручных инструментов, приспособлений и оборудования. Уборка рабочего места.

6 класс

Теоретические сведения. Заготовка древесины, пороки древесины. Отходы древесины и их рациональное использование. Профессии, связанные с производством древесины, древесных материалов и восстановлением лесных массивов.

Свойства древесины: физические (плотность, влажность), механические (твёрдость, прочность, упругость). Сушка древесины: естественная, искусственная.

Общие сведения о сборочных чертежах. Графическое изображение соединений на чертежах. Спецификация составных частей изделия. Правила чтения сборочных чертежей.

Технологическая карта и её назначение. Использование персонального компьютера (ПК) для подготовки графической документации.

Соединение брусков из древесины: внакладку, с помощью шкантов.

Изготовление цилиндрических и конических деталей ручным инструментом. Контроль качества изделий.

Изготовление деталей и изделий по техническим рисункам, эскизам, чертежам и технологическим картам.

Отделка деталей и изделий окрашиванием. Выявление дефектов в детали (изделии) и их устранение.

Правила безопасного труда при работе ручными столярными инструментами.

Лабораторно-практические и практические работы. Распознавание природных пороков древесины в материалах и заготовках.

Исследование плотности древесины.

Чтение сборочного чертежа. Определение последовательности сборки изделия по технологической документации.

Разработка технологической карты изготовления детали из древесины.

Изготовление изделия из древесины с соединением брусков внакладку.

Изготовление деталей, имеющих цилиндрическую и коническую форму.

Сборка изделия по технологической документации.

Окрашивание изделий из древесины красками и эмалями.

7 класс

Теоретические сведения. Конструкторская и технологическая документация. Использование ПК для подготовки конструкторской и технологической документации.

Заточка и настройка дереворежущих инструментов.

Точность измерений и допуски при обработке. Отклонения и допуски на размеры детали.

Столярные шиповые соединения. Технология шипового соединения деталей. Выдалбливание проушин и гнёзд.

Технология соединения деталей шкантами и шурупами в нагель. Рациональные приёмы работы ручными инструментами при подготовке деталей и сборке изделий.

Изготовление деталей и изделий различных геометрических форм по техническим рисункам, эскизам, чертежам и технологическим картам.

Правила безопасного труда при работе ручными столярными инструментами.

Лабораторно-практические и практические работы. Разработка чертежей деталей и изделий. Разработка технологических карт изготовления деталей из древесины.

Настройка рубанка. Доводка лезвия ножа рубанка.

Расчёт отклонений и допусков на размеры деталей.

Расчёт шиповых соединений деревянной рамки.

Изготовление изделий из древесины с шиповым соединением брусков. Ознакомление с рациональными приёмами работы ручными инструментами при выпиливании, долблении и зачистке шипов и проушин.

Соединение деталей из древесины шкантами и шурупами в нагель.

Тема 2. Технологии машинной обработки древесины и древесных материалов

6 класс

Теоретические сведения. Токарный станок для обработки древесины: устройство, назначение. Организация работ на токарном станке. Оснастка и инструменты для работы на токарном станке. Технология токарной обработки древесины. Контроль качества деталей.

Графическая и технологическая документация для деталей из древесины, изготавливаемых на токарном станке. Компьютеризация проектирования изделий из древесины и древесных материалов.

Изготовление деталей и изделий на токарном станке по техническим рисункам, эскизам, чертежам и технологическим картам.

Профессии, связанные с производством и обработкой древесины и древесных материалов.

Правила безопасного труда при работе на токарном станке.

Лабораторно-практические и практические работы. Изучение устройства токарного станка для обработки древесины. Организация рабочего места для выполнения токарных работ с древесиной. Соблюдение правил безопасного труда при работе на токарном станке. Уборка рабочего места.

Точение заготовок на токарном станке для обработки древесины. Шлифовка и зачистка готовых деталей.

Точение деталей (цилиндрической и конической формы) на токарном станке для обработки древесины. Применение контрольно-измерительных инструментов при выполнении токарных работ.

7 класс

Теоретические сведения. Конструкторская и технологическая документация для деталей из древесины, изготавливаемых на токарном станке. Использование ПК для подготовки конструкторской и технологической документации.

Технология обработки наружных фасонных поверхностей деталей из древесины. Обработка вогнутой и выпуклой криволинейной поверхности. Точение шаров и дисков.

Технология точения декоративных изделий, имеющих внутренние полости. Контроль качества деталей- Шлифовка и отделка изделий.

Экологичность заготовки, производства и обработки древесины и древесных материалов.

Изготовление деталей и изделий на токарном станке по техническим рисункам, эскизам, чертежам и технологическим картам.

Лабораторно-практические и практические работы. Выполнение чертежей и технологических карт для деталей из древесины, изготавливаемых на токарном станке.

Точение деталей из древесины по эскизам, чертежам и технологическим картам. Ознакомление со способами применения разметочных и контрольно-измерительных инструментов при изготовлении деталей с фасонными поверхностями.

Точение декоративных изделий из древесины. Ознакомление с рациональными приёмами работы при выполнении различных видов токарных работ. Соблюдение правил безопасного труда при работе на станках. Уборка рабочего места.

Тема 3. Технологии ручной обработки металлов и искусственных материалов
5 класс

Теоретические сведения. Металлы и их сплавы, область применения. Чёрные и цветные металлы. Основные технологические свойства металлов. Способы обработки отливок из металла. Тонколистовой металл и проволока. Профессии, связанные с производством металлов.

Виды и свойства искусственных материалов. Назначение и область применения искусственных материалов. Особенности обработки искусственных материалов. Экологическая безопасность при обработке, применении и утилизации искусственных материалов.

Рабочее место для ручной обработки металлов. Слесарный верстак и его назначение. Устройство слесарных тисков. Инструменты и приспособления для ручной обработки металлов и искусственных материалов, их назначение и способы применения.

Графические изображения деталей из металлов и искусственных материалов. Применение ПК для разработки графической документации.

Технологии изготовления изделий из металлов и искусственных материалов ручными инструментами. Технологические карты.

Технологические операции обработки металлов ручными инструментами: правка, разметка, резание, гибка, зачистка, сверление. Особенности выполнения работ. Основные сведения об имеющихся на промышленных предприятиях способах правки, резания, гибки, зачистки заготовок, получения отверстий в заготовках с помощью специального оборудования.

Основные технологические операции обработки искусственных материалов ручными инструментами.

Точность обработки и качество поверхности деталей. Контрольно-измерительные инструменты, применяемые при изготовлении деталей из металлов и искусственных материалов.

Сборка изделий из тонколистового металла, проволоки, искусственных материалов. Соединение заклёпками. Соединение тонколистового металла фальцевым швом.

Способы отделки поверхностей изделий из металлов и искусственных материалов.

Профессии, связанные с ручной обработкой металлов.

Правила безопасного труда при ручной обработке металлов.

Лабораторно-практические и практические, работы. Ознакомление с образцами тонколистового металла и проволоки, исследование их свойств.

Ознакомление с видами и свойствами искусственных материалов.

Организация рабочего места для ручной обработки металлов. Ознакомление с устройством слесарного верстака и тисков. Соблюдение правил безопасного труда. Уборка рабочего места.

Чтение чертежей. Графическое изображение изделий из тонколистового металла, проволоки и искусственных материалов. Разработка графической документации с помощью ПК.

Разработка технологии изготовления деталей из металлов и искусственных материалов.

Правка заготовок из тонколистового металла и проволоки. Инструменты и приспособления для правки.

Разметка заготовок из тонколистового металла, проволоки, пластмассы. Отработка навыков работы с инструментами для слесарной разметки.

Резание заготовок из тонколистового металла, проволоки, искусственных материалов.

Зачистка деталей из тонколистового металла, проволоки, пластмассы.

Гибка заготовок из тонколистового металла, проволоки. Отработка навыков работы с инструментами и приспособлениями для гибки.

Получение отверстий в заготовках из металлов и искусственных материалов. Применение электрической (аккумуляторной) дрели для сверления отверстий.

имеющихся на промышленных предприятиях способах правки, резания, гибки, зачистки заготовок, получения отверстий в заготовках с помощью специального оборудования.

Основные технологические операции обработки искусственных материалов ручными инструментами.

Точность обработки и качество поверхности деталей. Контрольно-измерительные инструменты, применяемые при изготовлении деталей из металлов и искусственных материалов.

Сборка изделий из тонколистового металла, проволоки, искусственных материалов. Соединение заклёпками. Соединение тонколистового металла фальцевым швом.

Способы отделки поверхностей изделий из металлов и искусственных материалов.

Профессии, связанные с ручной обработкой металлов.

Правила безопасного труда при ручной обработке металлов.

Лабораторно-практические и практические, работы. Ознакомление с образцами тонколистового металла и проволоки, исследование их свойств.

Ознакомление с видами и свойствами искусственных материалов.

Организация рабочего места для ручной обработки металлов. Ознакомление с устройством слесарного верстака и тисков. Соблюдение правил безопасного труда. Уборка рабочего места.

Чтение чертежей. Графическое изображение изделий из тонколистового металла, проволоки и искусственных материалов. Разработка графической документации с помощью ПК.

Разработка технологии изготовления деталей из металлов и искусственных материалов.

Правка заготовок из тонколистового металла и проволоки. Инструменты и приспособления для правки.

Разметка заготовок из тонколистового металла, проволоки, пластмассы. Отработка навыков работы с инструментами для слесарной разметки.

Резание заготовок из тонколистового металла, проволоки, искусственных материалов.

Зачистка деталей из тонколистового металла, проволоки, пластмассы.

Гибка заготовок из тонколистового металла, проволоки. Отработка навыков работы с инструментами и приспособлениями для гибки.

Получение отверстий в заготовках из металлов и искусственных материалов. Применение электрической (аккумуляторной) дрели для сверления отверстий.

имеющихся на промышленных предприятиях способах правки, резания, гибки, зачистки заготовок, получения отверстий в заготовках с помощью специального оборудования.

Основные технологические операции обработки искусственных материалов ручными инструментами.

Точность обработки и качество поверхности деталей. Контрольно-измерительные инструменты, применяемые при изготовлении деталей из металлов и искусственных материалов.

Сборка изделий из тонколистового металла, проволоки, искусственных материалов. Соединение заклёпками. Соединение тонколистового металла фальцевым швом.

Способы отделки поверхностей изделий из металлов и искусственных материалов.

Профессии, связанные с ручной обработкой металлов.

Правила безопасного труда при ручной обработке металлов.

Лабораторно-практические и практические работы. Ознакомление с образцами тонколистового металла и проволоки, исследование их свойств.

Ознакомление с видами и свойствами искусственных материалов.

Организация рабочего места для ручной обработки металлов. Ознакомление с устройством слесарного верстака и тисков. Соблюдение правил безопасного труда. Уборка рабочего места.

Чтение чертежей. Графическое изображение изделий из тонколистового металла, проволоки и искусственных материалов. Разработка графической документации с помощью ПК.

Разработка технологии изготовления деталей из металлов и искусственных материалов.

Правка заготовок из тонколистового металла и проволоки. Инструменты и приспособления для правки.

Разметка заготовок из тонколистового металла, проволоки, пластмассы. Отработка навыков работы с инструментами для слесарной разметки.

Резание заготовок из тонколистового металла, проволоки, искусственных материалов.

Зачистка деталей из тонколистового металла, проволоки, пластмассы.

Гибка заготовок из тонколистового металла, проволоки. Отработка навыков работы с инструментами и приспособлениями для гибки.

Получение отверстий в заготовках из металлов и искусственных материалов. Применение электрической (аккумуляторной) дрели для сверления отверстий.

Соединение деталей из тонколистового металла, проволоки, искусственных материалов.

Отделка изделий из тонколистового металла, проволоки, искусственных материалов.

Изготовление деталей из тонколистового металла, проволоки, искусственных материалов по эскизам, чертежам и технологическим картам. Визуальный и инструментальный контроль качества деталей. Выявление дефектов и их устранение.

6 класс

Теоретические сведения. Металлы и их сплавы, область применения. Свойства чёрных и цветных металлов. Свойства искусственных материалов. Сортовой прокат, профили сортового проката.

Чертежи деталей из сортового проката. Применение компьютера для разработки графической документации. Чтение сборочных чертежей.

Контрольно-измерительные инструменты. Устройство штангенциркуля. Измерение размеров деталей с помощью штангенциркуля.

Технологии изготовления изделий из сортового проката.

Технологические операции обработки металлов ручными инструментами: резание, рубка, опилование, отделка; инструменты и приспособления для данных операций. Особенности резания слесарной ножовкой, рубки металла зубилом, опилования заготовок напильниками.

Способы декоративной и лакокрасочной защиты и отделки поверхностей изделий из металлов и искусственных материалов.

Профессии, связанные с ручной обработкой металлов, механосборочными и ремонтными работами, отделкой поверхностей деталей, контролем готовых изделий.

Лабораторно-практические и практические работы. Распознавание видов металлов и сплавов, искусственных материалов. Ознакомление со свойствами металлов и сплавов.

Ознакомление с видами сортового проката.

Чтение чертежей отдельных деталей и сборочных чертежей. Выполнение чертежей деталей из сортового проката.

Изучение устройства штангенциркуля. Измерение размеров деталей с помощью штангенциркуля.

Разработка технологической карты изготовления изделия из сортового проката.

Резание металла и пластмассы слесарной ножовкой. Рубка металла в тисках и на плите.

Опиливание заготовок из металла и пластмасс. Отработка навыков работы с напильниками различных видов. Отделка поверхностей изделий. Соблюдение правил безопасного труда.

7 класс

Теоретические сведения. Металлы и их сплавы, область применения. Классификация сталей. Термическая обработка сталей.

Резьбовые соединения. Резьба. Технология нарезания и металлах и искусственных материалах наружной и внутренней резьбы вручную. Режущие инструменты (метчик, плашка), приспособления и оборудование для нарезания резьбы.

Визуальный и инструментальный контроль качества деталей.

Профессии, связанные с ручной обработкой металлов, термической обработкой материалов.

Лабораторно-практические и практические работы. Ознакомление с термической обработкой стали.

Нарезание наружной и внутренней резьбы вручную. Отработка навыков нарезания резьбы в металлах и искусственных материалах. Выявление дефектов и их устранение.

Изготовление деталей из тонколистового металла, проволоки, искусственных материалов по эскизам, чертежам и технологическим картам.

Тема 4. Технологии машинной обработки металлов и искусственных материалов

5 класс

Теоретические сведения. Понятие о машинах и механизмах. Виды механизмов. Виды соединений. Простые и сложные детали. Профессии, связанные с обслуживанием машин и механизмов.

Сверлильный станок: назначение, устройство. Организация рабочего места для работы на сверлильном станке. Инструменты и приспособления для работы на сверлильном станке. Правила безопасного труда при работе на сверлильном станке.

Изготовление деталей из тонколистового металла, проволоки, искусственных материалов по эскизам, чертежам и технологическим картам.

Лабораторно-практические, и практические работы. Ознакомление с механизмами, машинами, соединениями, деталями.

Ознакомление с устройством настольного сверлильного станка, с приспособлениями и инструментами для работы на станке.

Отработка навыков работы на сверлильном станке. Применение контрольно-измерительных инструментов при сверлильных работах.

6 класс

Теоретические сведения. Элементы машиноведения. Составные части машин. Виды механических передач. Понятие о передаточном отношении. Соединения деталей.

Современные ручные технологические машины и механизмов для выполнения слесарных работ.

Лабораторно-практические, и практические работы. Ознакомление с составными частями машин. Ознакомление с механизмами (ценным, зубчатым, реечным), соединениями (шпоночными, шлицевыми). Определение передаточного отношения зубчатой передачи.

Ознакомление с современными ручными технологическими машинами и механизмами для выполнения слесарных работ.

7 класс

Теоретические сведения. Токарно-винторезный станок: устройство, назначение, приёмы подготовки к работе; приемы управления и выполнения операций. Инструменты и приспособления для работы на токарном станке. Основные операции токарной обработки и особенности их выполнения. Особенности точения изделий из искусственных материалов. Правила безопасной работы на токарном станке.

Фрезерный станок: устройство, назначение, приёмы работы. Инструменты и приспособления для работы на фрезерном станке. Основные операции фрезерной обработки и особенности их выполнения. Правила безопасной работы на фрезерном станке.

Графическая документация для изготовления изделий на токарном и фрезерном станках. Технологическая документация для изготовления изделий на токарном и фрезерном станках. Операционная карта.

Перспективные технологии производства деталей из металлов и искусственных материалов. Экологические проблемы производства, применения и утилизации изделий из металлов и искусственных материалов.

Профессии, связанные с обслуживанием, наладкой и ремонтом токарных и фрезерных станков.

Лабораторно-практические и практические работы. Ознакомление с устройством школьного токарно-винторезного станка.

Ознакомление с видами и назначением токарных резцов, режимами резания при токарной обработке.

Управление токарно-винторезным станком. Наладка и настройка станка.

Отработка приёмов работы на токарно-винторезном станке (обтачивание наружной цилиндрической поверхности, подрезка торца, сверление заготовки). Соблюдение правил безопасного труда. Уборка рабочего места.

Нарезание резьбы плашкой на токарно-винторезном станке.

Ознакомление с устройством настольного горизонтально-фрезерного станка. Ознакомление с режущим инструментом для фрезерования.

Наладка и настройка школьного фрезерного станка. Установка фрезы и заготовки. Фрезерование. Соблюдение правил безопасного труда. Уборка рабочего места.

Разработка чертежей для изготовления изделий на токарном и фрезерном станках. Применение ПК для разработки графической документации.

Разработка операционной карты на изготовление детали вращения и детали, получаемой фрезерованием. Применение ПК для разработки технологической документации.

Изготовление деталей из металла и искусственных материалов на токарном и фрезерном станках по эскизам, чертежам и технологическим картам.

Тема 5. Технологии художественно-прикладной обработки материалов
5 класс

Теоретические сведения. Традиционные виды декоративно-прикладного творчества и народных промыслов при работе с древесиной. Единство функционального назначения, формы и художественного оформления изделия.

Технологии художественно-прикладной обработки материалов. Выпиливание лобзиком. Материалы, инструменты и приспособления для выпиливания. Организация рабочего места. Приёмы выполнения работ. Правила безопасного труда.

Технология выжигания по дереву. Материалы, инструменты и приспособления для выжигания. Организация рабочего места. Приёмы выполнения работ. Правила безопасного труда.

Лабораторно-практические и практические работы. Выпиливание изделий из древесины и искусственных материалов лобзиком, их отделка. Определение требований к создаваемому изделию.

Отделка изделий из древесины выжиганием. Разработка эскизов изделий и их декоративного оформления.

Изготовление изделий декоративно-прикладного творчества по эскизам и чертежам. Отделка и презентация изделий.

6 класс

Теоретические сведения. Традиционные виды декоративно-прикладного творчества и народных промыслов при работе с древесиной. История художественной обработки древесины.

Резьба по дереву: оборудование и инструменты. Виды резьбы по дереву. Технологии выполнения ажурной, геометрической, рельефной и скульптурной резьбы по дереву¹. Основные средства художественной выразительности в различных технологиях. Эстетические и эргономические требования к изделию.

Правила безопасного труда при выполнении художественно-прикладных работ с древесиной.

Профессии, связанные с художественной обработкой древесины.

Лабораторно-практические и практические работы. Разработка изделия с учётом назначения и эстетических свойств. Выбор материалов и заготовок для резьбы по дереву. Освоение приёмов выполнения основных операций ручными инструментами. Художественная резьба по дереву по выбранной технологии.

Изготовление изделий, содержащих художественную резьбу, по эскизам и чертежам. Отделка и презентация изделий. Соблюдение правил безопасного труда.

Для учащихся 6 класса, кроме рассмотренных в программе, могут быть рекомендованы следующие технологии художественно-прикладных работ: плетение из лозы, тиснение по коже, фигурное точение древесины и пластмасс и др. (по выбору учителя).

7 класс

Теоретические сведения. Технологии художественно-прикладной обработки материалов¹.

Художественная обработка древесины. История мозаики. Виды мозаики (инкрустация, интарсия, блочная мозаика, маркетри.

Технология изготовления мозаичных наборов». Материалы, рабочее место и инструменты. Подготовка рисунка, выполнение набора, отделка.

Мозаика с металлическим контуром (филигрань, скат.); подбор материалов, применяемые инструменты, технология выполнения.

Художественное ручное тиснение по фольге; материалы заготовок, инструменты для тиснения. Особенности технологии ручного тиснения. Технология получения рельефных рисунков на фольге в технике басмы.

Технология изготовления декоративных изделий из проволоки (ажурная скульптура из металла). Материалы, инструменты, приспособления.

Технология художественной обработки изделий в технике просечного металла (просечное железо). Инструменты для выпиливания.

Чеканка, история её возникновения, виды. Материалы изделий и инструменты. Технология чеканки: разработка эскиза, подготовка металлической пластины, перенос изображения на пластину, выполнение чеканки, зачистка и отделка.

Правила безопасного труда при выполнении художественно-прикладных работ с древесиной и металлом.

Профессии, связанные с художественной обработкой металла.

Лабораторно-практические и практические работы. Изготовление мозаики из шпона. Разработка эскизов изделий, В подбор материалов, выполнение работ, отделка.

Освоение технологии изготовления изделия тиснением та по фольге; подготовка фольги, подбор и копирование рисунка, тиснение рисунка, отделка.

Разработка эскизов и изготовление декоративного изделия из проволоки. Определение последовательности изготовления изделия.

Учащихся 7 класса могут быть рекомендованы два-три вида технологий из рассмотренных в программе (по выбору учителя).

Изготовление изделия в технике просечного металла. Подбор рисунка, подготовка заготовки, разметка, обработка внутренних и наружных контуров, отделка.

Изготовление металлических рельефов методом чеканки: выбор изделия, правка заготовки, разработка рисунка и перенос его на металлическую поверхность, чеканка, зачистка, отделка.

Раздел «Технологии домашнего хозяйства»

Тема 1. Технологии ремонта деталей интерьера, одежды и обуви и ухода за ними

5 класс

Теоретические сведения. Интерьер жилого помещения. Требования к интерьеру помещений в городском и сельском доме. Прихожая, гостиная, детская комната, спальня, кухня: их назначение, оборудование, необходимый набор мебели, декоративное убранство.

Способы ухода за различными видами напольных покрытий, лакированной и мягкой мебели, их мелкий ремонт. Способы удаления пятен с обивки мебели.

Технология ухода за кухней. Средства для ухода за стенами, раковинами, посудой, кухонной мебелью.

Экологические аспекты применения современных химических средств и препаратов в быту.

Технологии ухода за одеждой: хранение, чистка и стирка одежды. Технологии ухода за обувью.

Профессии в сфере обслуживания и сервиса.

Лабораторно-практические и практические работы. Выполнение мелкого ремонта одежды, чистки обуви, восстановление лакокрасочных покрытий на мебели. Удаление пятен с одежды и обивки мебели. Соблюдение правил безопасного труда и гигиены.

Изготовление полезных для дома вещей (из древесины и металла).

6 класс

Теоретические сведения. Интерьер жилого помещения. Технология крепления настенных предметов. Выбор способа крепления в зависимости от веса предмета и материала стены. Инструменты и крепёжные детали. Правила безопасного выполнения работ.

Лабораторно-практические и практические работы. Закрепление настенных предметов (картины, стенда, полочки), Пробивание (сверление) отверстий в стене, установка крепёжных деталей.

Тема 2. Эстетика и экология жилища

5 класс

Теоретические сведения. Требования к интерьеру жилища: эстетические, экологические, эргономические.

Оценка и регулирование микроклимата в доме. Современные приборы для поддержания температурного режима, влажности и состояния воздушной среды. Роль освещения в интерьере,

Подбор на основе рекламной информации современной бытовой техники с учётом потребностей и доходов семьи. Правила пользования бытовой техникой.

Лабораторно-практические и практические работы. Оценка микроклимата в помещении. Подбор бытовой техники по рекламным проспектам.

Разработка плана размещения осветительных приборов. Разработка планов размещения бытовых приборов.

Изготовление полезных для дома вещей (из древесины и металла).

8 класс

Теоретические сведения. Характеристика основных элементов систем энергоснабжения, теплоснабжения, водопровода и канализации в городском и сельском (дачном) домах. Правила их эксплуатации. Современные системы фильтрации воды. Система безопасности жилища.

Лабораторно-практические и практические работы. Ознакомление с приточно-вытяжной естественной вентиляцией в помещении.

Ознакомление с системой фильтрации воды (на лабораторном стенде).

Изучение конструкции водопроводных смесителей.

Тема 3. Бюджет семьи

8 класс

Теоретические сведения. Источники семейных доходов и бюджет семьи. Способы выявления потребностей семьи. Мини мальные и оптимальные потребности. Потребительская корзина одного человека и семьи.

Технология построения семейного бюджета. Доходы и расходы семьи. Рациональное планирование расходов на основе актуальных потребностей семьи.

Технология совершения покупок. Потребительские качества товаров и услуг. Правила поведения при совершении покупки. Способы защиты прав потребителей.

Технология ведения бизнеса. Оценка возможностей предпринимательской деятельности для пополнения семейного бюджета. Выбор возможного объекта или услуги для предпринимательской деятельности на основе анализа потребностей местного населения и рынка потребительских товаров.

Практические работы. Оценка имеющихся и возможных источников доходов семьи. Анализ потребностей членов семьи. Планирование недельных, месячных и годовых расходов семьи с учётом её состава. Изучение цен на рынке товаров и услуг в целях минимизации расходов в бюджете семьи.

Анализ качества и потребительских свойств товаров. Выбор способа совершения покупки. Изучение отдельных положений законодательства по правам потребителей.

Планирование возможной индивидуальной трудовой деятельности: обоснование объектов и услуг, примерная оценка доходности предприятия.

Тема 4. Технологии ремонтно-отделочных работ

6 класс

Теоретические сведения. Виды ремонтно-отделочных работ. Современные материалы для выполнения ремонтно-отделочных работ в жилых помещениях.

Основы технологии штукатурных работ. Инструменты для штукатурных работ, их назначение. Особенности работы со штукатурными растворами.

Технология оклейки помещений обоями. Декоративное оформление интерьера. Назначение и виды обоев. Виды клеев для наклейки обоев. Расчёт необходимого количества рулонов обоев.

Профессии, связанные с выполнением ремонтно-отделочных и строительных работ.

Способы решения экологических проблем, возникающих при проведении ремонтно-отделочных и строительных работ.

Лабораторно-практические и практические работы. Проведение ремонтных штукатурных работ. Освоение инструментов для штукатурных работ. Заделка трещин, шлифовка.

Разработка эскиза оформления стен декоративными элементами. Изучение видов обоев; подбор обоев по каталогам и образцам. Выбор обойного клея под вид обоев. Наклейка обоев (на лабораторном стенде).

7 класс

Теоретические сведения. Виды ремонтно-отделочных работ. Современные материалы для выполнения ремонтно-отделочных работ в жилых помещениях.

Основы технологии малярных работ. Инструменты и приспособления для малярных работ. Виды красок и эмалей. Особенности окраски поверхностей помещений, применение трафаретов.

Основы технологии плиточных работ. Виды плитки, применяемой для облицовки стен и полов. Материалы для наклейки плитки. Технология крепления плитки к стенам и полам.

Профессии, связанные с выполнением ремонтно-отделочных и строительных работ.

Соблюдение правил безопасного труда при выполнении ремонтно-отделочных работ.

Лабораторно-практические и практические работы. Изучение технологии малярных работ. Подготовка поверхностей стен под окраску. Выбор краски, в том

числе по каталогам и образцам. Изготовление трафарета для нанесения какого-либо рисунка на поверхность стены. Выполнение ремонтных малярных работ в школьных мастерских под руководством учителя.

Ознакомление с технологией плиточных работ. Изучение различных типов плиток для облицовки стен и настилки полов. Замена отколовшейся плитки на участке стены (под руководством учителя}.

Тема 5. Технологии ремонта элементов систем водоснабжения и канализации
6 класс

Теоретические сведения. Простейшее сантехническое оборудование в доме. Устройство водопроводных кранов и смесителей. Причины подтекания воды в водопроводных кранах и смесителях. Устранение неисправностей водопроводных кранов и смесителей. Инструменты и приспособления для санитарнотехнических работ, их назначение.

Профессии, связанные с выполнением санитарнотехнических работ.

Соблюдение правил безопасного труда при выполнении санитарнотехнических работ.

Лабораторно-практические и практические работы. Ознакомление с сантехническими инструментами и приспособлениями. Изготовление резиновых шайб и прокладок к вентилям и кранам.

Разборка и сборка кранов и смесителей (на лабораторном стенде). Замена резиновых шайб и уплотнительных колец. Очистка аэратора смесителя.

8 класс

Теоретические сведения. Схемы горячего и холодного водоснабжения в многоквартирном доме. Система канализации в доме. Мусоропроводы и мусоросборники.

Водопровод и канализация: типичные неисправности и простейший ремонт. Способы монтажа кранов, вентиля и смесителей. Устройство сливных бачков различных типов. Приёмы работы с инструментами и приспособлениями для санитарнотехнических работ.

Утилизация сточных вод системы водоснабжения и канализации. Экологические проблемы, связанные с их утилизацией.

Профессии, связанные с выполнением санитарнотехнических работ.

Лабораторно-практические и практические работы. Ознакомление со схемой системы водоснабжения и канализации в школе и дома. Изучение конструкции типового смывного бачка (на учебном стенде). Изготовление троса для чистки канализационных труб.

Разборка и сборка запорных устройств системы водоснабжения со сменными буксами (на лабораторном стенде).

Раздел «Электротехника»

Тема 1. Электромонтажные и сборочные технологии

8 класс

Теоретические сведения. Общее понятие об электрическом токе, о силе тока, напряжении и сопротивлении. Виды источников тока и приёмников электрической энергии. Условные графические изображения на электрических схемах.

Понятие об электрической цепи и о её принципиальной схеме. Виды проводов. Инструменты для электромонтажных работ. Приёмы монтажа и соединений установочных проводов и установочных изделий.

Правила безопасной работы с электроустановками, при выполнении электромонтажных работ.

Профессии, связанные с выполнением электромонтажных и наладочных работ.

Лабораторно-практические и практические работы. Чтение простой электрической схемы. Сборка электрической цепи из деталей конструктора с

гальваническим источником тока. Исследование работы цепи при различных вариантах её сборки.

Электромонтажные работы: ознакомление с видами электромонтажных инструментов и приёмами их использования; выполнение упражнений по механическому, соединению и ответвлению проводов.

Изготовление удлинителя. Использование пробника для поиска обрыва в простых электрических цепях.

Тема 2. Электротехнические устройства с элементами автоматики

8 класс

Теоретические сведения. Принципы работы и способы подключения плавких и автоматических предохранителей. Схема квартирной электропроводки. Подключение бытовых приёмников электрической энергии.

Работа счётчика электрической энергии. Способы определения расхода и стоимости электрической энергии. Возможность одновременного включения нескольких бытовых приборов в сеть с учётом их мощности. Пути экономии электрической энергии.

Понятие о преобразовании неэлектрических величин в электрические сигналы. Виды датчиков (механические, контактные, реостат), биметаллические реле. Понятие об автоматическом контроле и о регулировании. Виды и назначение автоматических устройств. Элементы автоматики в бытовых электротехнических устройствах. Простейшие схемы устройств автоматики.

Влияние электротехнических и электронных приборов на окружающую среду и здоровье человека. Правила безопасной работы с электроустановками и при выполнении электромонтажных работ.

Профессии, связанные с производством, эксплуатацией и обслуживанием электротехнических и электронных устройств.

Лабораторно-практические и практические работы. Изучение схем квартирной электропроводки. Сборка модели квартирной проводки с использованием типовых аппаратов коммутации и защиты.

Сборка и испытание модели автоматической сигнализации (из деталей электроконструктора).

Тема 3. Бытовые электроприборы

8 класс

Теоретические сведения. Применение электрической энергии в промышленности, на транспорте и в быту.

Электроосветительные и электронагревательные приборы, их безопасная эксплуатация. Характеристики бытовых приборов по их мощности и рабочему напряжению. Виды электронагревательных приборов. Пути экономии электрической энергии в быту.

Технические характеристики ламп накаливания и люминесцентных энергосберегающих ламп. Их преимущества, недостатки и особенности эксплуатации.

Общие сведения о бытовых микроволновых печах, об их устройстве и о правилах эксплуатации. Общие сведения о принципе работы, видах и правилах эксплуатации бытовых холодильников и стиральных машин.

Цифровые приборы.

Правила безопасного пользования бытовыми электроприборами.

Лабораторно-практические и практические работы. Оценка допустимой суммарной мощности электроприборов, подключаемых к одной розетке и в квартирной (домовой) сети. Исследование соотношения потребляемой мощности и силы света различных ламп.

Раздел «Современное производство и профессиональное самоопределение»

Тема 1. Сферы, производства и разделение труда.

8 класс

Теоретические сведения. Сферы и отрасли современного производства. Основные составляющие производства. Основные структурные подразделения производственного предприятия.

Влияние техники и технологий на виды, содержание и уровень квалификации труда. Уровни квалификации и уровни образования. Факторы, влияющие на уровень оплаты труда.

Понятие о профессии, специальности, квалификации и компетентности работника.

Лабораторно-практические и практические работы. Ознакомление с деятельностью производственного предприятия.

Анализ структуры предприятия и профессионального разделения труда.

Тема 2. Профессиональное образование и профессиональная карьера

8 класс

Теоретические сведения. Роль профессии в жизни человека. Виды массовых профессий сферы индустриального производства и сервиса в регионе. Региональный рынок труда и его конъюнктура. Специальность, производительность и оплата труда.

Классификация профессий. Внутренний мир человека и профессиональное самоопределение. Профессиональные интересы, склонности и способности. Диагностика и самодиагностика профессиональной пригодности к выбранному виду профессиональной деятельности. Мотивы и ценностные ориентации самоопределения.

Источники получения информации о профессиях, путях и об уровнях профессионального образования. Профессиограмма и психограмма профессии. Выбор по справочнику профессионального учебного заведения, характеристика условий поступления в него и обучения там.

Возможности построения карьеры в профессиональной деятельности.

Здоровье и выбор профессии.

Лабораторно-практические и практические работы. Ознакомление по Единому тарифно-квалификационному справочнику с массовыми профессиями. Ознакомление с профессиограммами массовых для региона профессий. Анализ предложений работодателей на региональном рынке труда.

Поиск информации в различных источниках, включая Интернет, о возможностях получения профессионального образования. Диагностика склонностей и качеств личности. Построение планов профессионального образования и трудоустройства. Составление плана физической подготовки к предполагаемой профессии.

Раздел «Технологии исследовательской и опытнической деятельности»

Тема I. Исследовательская и созидательная деятельность

5 класс

Теоретические сведения. Понятие творческого проекта. Порядок выбора темы проекта. Выбор тем проектов на основе потребностей и спроса на рынке товаров и услуг. Формулирование требований к выбранному изделию.

Обоснование конструкции изделия. Методы поиска информации в книгах, журналах и сети Интернет. Этапы выполнения проекта (поисковый, технологический, заключительный).

Технические и технологические задачи при проектировании изделия, возможные пути их решения (выбор материалов, рациональной конструкции, инструментов и технологий, порядка сборки, вариантов отделки).

Подготовка графической и технологической документации. Расчёт стоимости материалов для изготовления изделия. Окончательный контроль и оценка проекта.

Портфолио (журнал достижений) как показатель работы учащегося за учебный год.

Способы проведения презентации проектов. Использование ПК при выполнении и презентации проекта.

Практические работы. Обоснование выбора изделия на основе личных потребностей. **Поиск** необходимой информации с использованием сети Интернет.

Выбор видов изделий. Определение состава деталей. Выполнение эскиза, модели изделия. Составление учебной инструкционной карты.

Изготовление деталей, сборка и отделка изделия. Оценка стоимости материалов для изготовления изделия. Подготовка пояснительной записки. Оформление проектных материалов. Презентация проекта.

Варианты творческих проектов из древесины и поделочных материалов: предметы обихода и интерьера (подставки для ручек и карандашей, настольная полочка для дисков, полочки для цветов, подставки под горячую посуду, разделочные доски, подвеска для отрывного календаря, домики для птиц, декоративные панно, вешалки для одежды, рамки для фотографий), стульчик для отдыха на природе, головоломки, игрушки, куклы, модели автомобилей, судов и самолётов, раздаточные материалы для учебных занятий и др.

Варианты творческих проектов из металлов и искусственных материалов: предметы обихода и интерьера (ручки для дверей, подставки для цветов, декоративные подсвечники, подставки под горячую посуду, брелок, подставка для книг, декоративные цепочки, номерок на дверь квартиры), отвёртка, подставка для паяльника, коробки для мелких деталей, головоломки, блёсны, наглядные пособия и др.

6 класс

Теоретические сведения. Творческий проект. Понятие о техническом задании. Этапы проектирования и конструирования. Применение ПК при проектировании изделий.

Технические и технологические задачи при проектировании изделия, возможные пути их решения (выбор материалов, рациональной конструкции, инструментов и технологий, порядка сборки, вариантов отделки).

Цена изделия как товара. Основные виды проектной документации.

Правила безопасного труда при выполнении творческих проектов.

Практические работы. Коллективный анализ возможностей изготовления изделий, предложенных учащимися в качестве творческого проекта. Конструирование и проектирование деталей с помощью ПК.

Разработка чертежей и технологических карт. Изготовление деталей и контроль их размеров. Сборка и отделка изделия. Оценка стоимости материалов для изготовления изделия, её сравнение с возможной рыночной ценой товара. Разработка варианта рекламы.

Подготовка пояснительной записки. Оформление проектных материалов. Презентация проекта. Использование ПК при выполнении и презентации проекта.

Варианты творческих проектов из древесины и поделочных материалов: предметы обихода и интерьера (подставки для салфеток, полочка для одежды, деревянные ложки, кухонные вилки и лопатки, подвеска для чашек, солонки, скамеечки, полочка для телефона, дверная ручка, карниз для кухни, подставка для цветов, панно с плоскорельефной резьбой, разделочная доска, украшенная геометрической резьбой), детская лопатка, кормушки для птиц, игрушки для детей (пирамидка, утёнок, фигурки-матрёшки), карандашница, коробка для мелких деталей, будка для четвероногого друга, садовый рыхлитель, игры (кегли, городки, шашки), крестовина для новогодней ёлки, ручки для напильников и стамесок, раздаточные материалы для учебных занятий и др.

Варианты творческих проектов из металлов и искусственных материалов: предметы обихода и интерьера (вешалка-крючок, подвеска для цветов, инвентарь для мангала или камина, настенный светильник, ручка для дверки шкафчика), модели вертолёта и автомобилей, шпатель для ремонтных работ, шаблон для контроля углов,

приспособление для изготовления заклёпок, нутромер, зажим для таблиц, подвеска, наглядные пособия, раздаточные материалы для учебных занятий и др.

7 класс

Раздел «Технологии исследовательской и опытнической деятельности»

Исследовательская и созидательная деятельность

Теоретические сведения. Творческий проект. Этапы проектирования и конструирования. Проектирование изделий на предприятии (конструкторская и технологическая подготовка). Государственные стандарты на типовые детали и документацию (ЕСКД и ЕСТД).

Практические работы. Поиск необходимой информации с использованием сети Интернет.

Конструирование и дизайн-проектирование изделия с использованием ПК, установление состава деталей.

Раздел «Промышленный дизайн»

Теоретические сведения. Функциональное назначение промышленных изделий. Связь функции и формы в промышленном дизайне. Анализ формообразования. Понятие функционального назначения промышленных изделий. Прототип объекта промышленного дизайна. Выбор идей. Генерирование идей по улучшению модели. 3D-моделирование. Сущность критического мышления, выявление неудобств в пользовании промышленными изделиями. Содержание генерирования идей по улучшению промышленного изделия. Основы макетирования из бумаги и картона. Представление идеи проекта в эскизах и макетах.

Практические работы. Проектирование, конструирование и изготовление прототипа продукта. Знакомство с методикой генерирования идей с помощью карты ассоциаций.

Выполнение эскизов. Развитие практических умений и навыков (эскизирование, 3D-моделирование, конструирование, макетирование, прототипирование, презентация).

Создание прототипа объекта промышленного дизайна. Кейс «Как это устроено?»

Кейс «Механическое устройство».

Кейс «Объект из будущего»

Знакомство с методикой генерирования идей с помощью карты ассоциаций. Применение методики на практике. Генерирование оригинальной идеи проекта.

Формирование команд. Построение карты ассоциаций на основе социального и технологического прогнозов будущего. Формирование идей на базе многоуровневых ассоциаций. Проверка идей с помощью сценариев развития и «линз» (экономической, технологической, социально-политической и экологической). Презентация идеи продукта группой.

Изучение основ скетчинга: инструментарий, постановка руки, понятие перспективы, построение простых геометрических тел. Фиксация идеи проекта в технике скетчинга. Презентация идеи продукта группой.

Создание макета из бумаги, картона и ненужных предметов. Упаковка объекта, имитация готового к продаже товара. Презентация проектов по группам.

Изучение основ скетчинга: понятие света и тени; техника передачи объёма. Создание подробного эскиза проектной разработки в технике скетчинга.

Кейс «Пенал»

Понятие функционального назначения промышленных изделий. Связь функции и формы в промышленном дизайне. Анализ формообразования (на примере школьного пенала). Развитие критического мышления, выявление неудобств в пользовании промышленными изделиями. Генерирование идей по улучшению промышленного изделия. Изучение основ макетирования из бумаги и картона. Представление идеи проекта в эскизах и макетах.

Формирование команд. Анализ формообразования промышленного изделия на примере школьного пенала. Сравнение разных типов пеналов (для сравнения используются пеналы обучающихся), выявление связи функции и формы.

Выполнение натуральных зарисовок пенала в технике скетчинга.

Выявление неудобств в пользовании пеналом. Генерирование идей по улучшению объекта. Фиксация идей в эскизах и плоских макетах.

Создание действующего прототипа пенала из бумаги и картона, имеющего принципиальные отличия от существующего аналога.

Испытание прототипа. Внесение изменений в макет. Презентация проекта перед аудиторией.

8 класс

Теоретические сведения. Проектирование как сфера профессиональной деятельности. Последовательность проектирования. Банк идей. Реализация проекта. Оценка проекта.

Практические работы. Обоснование темы творческого проекта. Поиск и изучение информации по проблеме, формирование базы данных.

Разработка нескольких вариантов решения проблемы, выбор лучшего варианта и подготовка необходимой документации.

Выполнение проекта и анализ результатов работы. Оформление пояснительной записки и проведение презентации с помощью ПК.

Варианты творческих проектов: «Семейный бюджет», «Бизнес-план семейного предприятия», «Дом будущего», «Мой профессиональный выбор» и др.

В.Д. Симоненко- Н.В. Сеница (девочки)

Раздел «Технологии домашнего хозяйства»

Тема 1. Интерьер кухни, столовой

5класс

Теоретические сведения. Понятие об интерьере. Требования к интерьеру: эргономические, санитарно-гигиенические, эстетические.

Создание интерьера кухни с учетом запросов и потребностей семьи и санитарно-гигиенических требований. Планировка кухни. Разделение кухни на зону приготовления пищи (рабочая зона) и зону приёма пищи (зона столовой). Оборудование кухни и его рациональное размещение в интерьере. Цветовое решение кухни. Использование современных материалов в отделке кухни. Декоративное оформление. Современные стили в оформлении кухни. Проектирование кухни с помощью ПК.

Лабораторно-практические и практические работы. Разработка плана размещения оборудования на кухне-столовой. Проектирование кухни с помощью ПК.

Тема 2. Интерьер жилого дома

6 класс

Теоретические сведения. Понятие о жилом помещении: жилой дом, квартира, комната, многоквартирный дом. Зонирование пространства жилого дома. Организация зон приготовления и приёма пищи, отдыха и общения членов семьи, приёма гостей, зоны сна, санитарно-гигиенической зоны. Зонирование комнаты подростка.

Понятие о композиции в интерьере. Интерьер жилого дома. Современные стили в интерьере. Использование современных материалов и подбор цветового решения в отделке квартиры. Виды отделки потолка, стен, пола. Декоративное оформление интерьера. Применение текстиля в интерьере. Основные виды занавесей для окон.

Лабораторно-практические и практические работы. Выполнение электронной презентации «Декоративное оформление интерьера». Разработка плана жилого дома. Подбор современных материалов для отделки потолка, стен, пола. Изготовление макета оформления окон.

Тема 3. Комнатные растения в интерьере

6 класс

Теоретические сведения. Понятие о фитодизайне как искусстве оформления интерьера, создания композиций с использованием растений. Роль комнатных растений

в интерьере. Приёмы их размещения в интерьере: одиночные растения, композиция из горшечных растений, комнатный садик, террариум.

Требования растения к окружающим условиям. Светолюбивые, теневыносливые и тенелюбивые растения. Разновидности комнатных растений: декоративно-листные, декоративно-цветущие комнатные, горшечные, кактусы и суккуленты. Виды растений по внешним данным: злаковидные, растения с прямостоячими стеблями, лианы и ампельные растения, шарообразные и кустистые растения.

Технологии выращивания комнатных растений. Влияние растений на микроклимат помещения. Правила ухода за комнатными растениями. Пересадка и перевалка комнатного растения. Технологии выращивания цветов без почвы: гидропоника, па субстратах, аэропоника. Профессия садовник.

Лабораторно-практические и практические работы. Перевалка (пересадка) комнатных растений. Уход за растениями в кабинете технологии, классной комнате, холлах школы.

Тема 4. Освещение жилого помещения. Предметы искусства и коллекции в интерьере

7 класс

Теоретические сведения. Роль освещения в интерьере. Понятие о системе освещения жилого помещения. Естественное и искусственное освещение. Типы ламп: накаливания, люминесцентные, галогенные, светодиодные. Особенности конструкции ламп, область применения, потребляемая электроэнергия, достоинства и недостатки.

Типы светильников: рассеянного и направленного освещения. Виды светильников: потолочные висячие, настенные, настольные, напольные, встроенные, рельсовые, тросовые. Современные системы управления светом: выключатели, переключатели, диметры. Комплексная система управления «умный дом». Типы освещения: общее, местное, направленное, декоративное, комбинированное.

Предметы искусства и коллекции в интерьере. Оформление и размещение картин. Понятие о коллекционировании. Размещение коллекций в интерьере. Профессия дизайнер.

Лабораторно-практические и практические работы. Выполнение электронной презентации «Освещение жилого дома». Систематизация коллекции, книг.

Тема 5. Гигиена жилища

7 класс

Теоретические сведения. Значение в жизни человека соблюдения и поддержания чистоты и порядка в жилом помещении. Виды уборки: ежедневная (сухая), еженедельная (влажная), генеральная. Их особенности и правила проведения. Современные натуральные и синтетические средства, применяемые при уходе за посудой, уборке помещения.

Лабораторно-практические и практические работы. Генеральная уборка кабинета технологии. Подбор моющих средств уборки помещения.

Тема 6. Экология жилища

8 класс

Теоретические сведения. Характеристика основных элементов систем энергоснабжения, теплоснабжения, водопровода и канализации в городском и сельском (дачном) домах. Правила их эксплуатации. Современные системы фильтрации воды. Система безопасности жилища.

Лабораторно-практические и практические работы. Ознакомление с приточно-вытяжной естественной вентиляцией в помещении. Ознакомление с системой фильтрации воды (на лабораторном стенде). Изучение конструкции водопроводных смесителей.

Тема 7. Водоснабжение и канализация в доме

8 класс

Теоретические сведения. Схемы горячего и холодного водоснабжения в многоквартирном доме. Система канализации в доме. Мусоропроводы и мусоросборники. Работа счётчика расхода воды. Способы определения расхода и стоимости расхода воды. Утилизация

сточных вод системы водоснабжения и канализации. Экологические проблемы, связанные с их утилизацией.

Лабораторно- практические и практические работы. Ознакомление со схемой системы водоснабжения и канализации в школе и дома. Определение расхода и стоимости горячей и холодной воды за месяц.

Раздел «Электротехника»

Тема 1. Бытовые электроприборы

5 класс

Теоретические сведения. Общие сведения о видах, принципе действия и правилах эксплуатации бытовых электроприборов на кухне: бытового холодильника, микроволновой печи (СВЧ), посудомоечной машины.

Лабораторий -практические и практические работы. Изучение потребности в бытовых электроприборах на кухне. Изучение безопасных приёмов работы с бытовыми электроприборами. Изучение правил эксплуатации микроволновой печи и бытового холодильника.

7 класс

Теоретические сведения. Зависимость здоровья и самочувствия людей от поддержания чистоты в доме. Электрические бытовые приборы для уборки и создания микроклимата в помещении. Современный пылесос, его функции. Робот-пылесос. Понятие о микроклимате. Приборы для создания микроклимата (климатические приборы): кондиционер, ионизатор-очиститель воздуха, озонатор. Функции климатических приборов.

Лабораторно-практические и практические работы. Изучение потребности в бытовых электроприборах для уборки и создания микроклимата в помещении.

Подбор современной бытовой техники с учётом потребностей и доходов семьи.

8 класс

Теоретические сведения. Применение электрической энергии в промышленности, на транспорте и в быту. Электронагревательные приборы, их характеристики по мощности и рабочему напряжению. Виды электронагревательных приборов. Электрическая и индукционная плиты на кухне: принцип действия, правила. Преимущества и недостатки. Пути экономии электрической энергии в быту. Правила безопасного пользования бытовыми электроприборами. Отопительные электроприборы. Назначение, устройство, правила эксплуатации рефлектора, воздухонагревателя, масляного обогревателя (радиатора). Экономия электроэнергии при пользовании отопительными приборами. Устройство и принцип действия электрического фена для сушки волос. Общие сведения о принципе работы, видах и правилах эксплуатации стиральных машин -автоматов, электрических вытяжных устройств. Электронные приборы: телевизоры, ПУО-плееры, компьютеры, часы и др. Сокращение срока их службы и поломка при скачках напряжения. Способы защиты приборов от скачков напряжения.

Лабораторно - практические и практические работы. Оценка допустимой суммарной мощности электроприборов, подключаемых к одной розетке и в квартирной (домовой) сети. Ознакомление с устройством и принципом действия стиральной машины-автомата, электрического фена. Изучение способов защиты электронных приборов от скачков напряжения.

2. Электромонтажные и сборочные технологии

8 класс

Теоретические сведения. Общее понятие об электрическом токе, о силе тока, напряжении и сопротивлении. Виды источников тока и приёмников электрической энергии. Условные графические изображения на электрических схемах. Понятие об электрической цепи и её принципиальной схеме. Виды проводов. Инструменты для электромонтажных работ. Приемы монтажа и соединений установочных проводов и

установочных изделий. Правила безопасной работы с электроустановками, при выполнении электромонтажных работ. Профессии, связанные с выполнением электромонтажных и наладочных работ.

Лаборатория -практические и практические работы. Чтение простой электрической схемы. Сборка электрической цепи из деталей конструктора с гальваническим источником тока. Исследование работы пени при различных вариантах её сборки. Электромонтажные работы: ознакомление с видами электромонтажных инструментов и приёмами их использования; выполнение упражнений по механическому соединению и ответвлению проводов.

Тема 3. Электротехнические устройства с элементами автоматики

8 класс

Теоретические сведения. Принципы работы и способы подключения плавких и автоматических предохранителей. Схема квартирной электропроводки. Подключение бытовых приёмников электрической энергии. Работа счётчика электрической энергии. Способы определения расхода и стоимости электрической энергии. Возможность одновременного включения нескольких бытовых приборов в сеть с учётом их мощности. Пути экономии электрической энергии. Устройство и принцип работы бытового электрического утюга с элементами автоматики. Влияние электротехнических и электронных приборов на окружающую среду и здоровье человека. Правила безопасной работы с электроустановками и при выполнении электромонтажных работ. Профессии, связанные с производством, эксплуатацией и обслуживанием электротехнических и электронных устройств.

Лабораторно-практические и практические работы. Изучение схем квартирной электропроводки. Определение расхода и стоимости электроэнергии за месяц. Ознакомление с устройством и принципом работы бытового электрического утюга с элементами автоматики.

Раздел «Кулинария»

Тема 1. Санитария и гигиена на кухне

5 класс

Теоретические сведения. Санитарно-гигиенические требования к лицам, приготовляющим пищу, к приготовлению пищи, хранению продуктов и готовых блюд.

Необходимый набор посуды для приготовления пищи. Правила и последовательность мытья посуды. Уход за поверхностью стен и пола. Современные моющие и чистящие средства для ухода за посудой, поверхностью стен и пола. Безопасные приёмы работы на кухне. Правила безопасной работы с газовыми плитами, электронагревательными приборами, горячей посудой и жидкостью, кухонным инвентарём. Первая помощь при порезах и ожогах паром или кипятком.

Лабораторно-практические и практические работы. Подготовка посуды и инвентаря к приготовлению пищи.

Тема 2. Физиология питания

5 класс

Теоретические сведения. Питание как физиологическая потребность. Пищевые (питательные) вещества. Значение белков, жиров, углеводов для жизнедеятельности человека. Пищевая пирамида. Роль витаминов, минеральных веществ и воды в обмене веществ, их содержание в пищевых продуктах. Пищевые отравления. Правила, позволяющие их избежать. Первая помощь при отравлениях. Режим питания.

Лабораторно-практические и практические работы. Составление индивидуального режима питания и дневного рациона на основе пищевой пирамиды.

Тема 3. Бутерброды и горячие напитки

5 класс

Теоретические сведения. Продукты, применяемые для приготовления бутербродов. Значение хлеба в питании человека. Профессия пекарь. Виды бутербродов. Технология приготовления бутербродов. Инструменты и приспособления для нарезания продуктов.

Требования к качеству готовых бутербродов. Условия и сроки их хранения. Подача бутербродов.

Виды горячих напитков (чай, кофе, какао, цикорий, горячий шоколад). Сорта чая, их вкусовые достоинства, полезные свойства. Влияние эфирных масел, воды на качество напитка. Технология заваривания, подача чая. Сорта и виды кофе. Устройства для размола зёрен кофе. Технология приготовления кофе, подача напитка. Приборы для приготовления кофе. Получение какао-порошка. Технология приготовления какао, подача напитка.

Лабораторно-практические и практические работы. Приготовление и оформление бутербродов.

Приготовление горячих напитков (чай, кофе, какао). Дегустация блюд. Оценка качества. Соблюдение правил безопасного труда при работе с ножом и горячей жидкостью.

Тема 4. Блюда из круп, бобовых и макаронных изделий

5 класс

Теоретические сведения. Виды круп, бобовых и макаронных изделий, применяемых в питании человека. Подготовка продуктов к приготовлению блюд. Посуда для приготовления блюд. Технология приготовления крупяных рассыпчатых, вязких и жидких каш. Требования к качеству каши. Применение бобовых в кулинарии. Подготовка их к варке, время варки. Технология приготовления блюд из макаронных изделий. Подача готовых блюд.

Лабораторно-практические и практические работы. Приготовление и оформление блюд из круп, бобовых и макаронных изделий.

Дегустация блюд. Оценка качества.

Тема 5. Блюда из овощей и фруктов.

5 класс

Теоретические сведения. Пищевая (питательная) ценность овощей и фруктов. Содержание в них витаминов, минеральных солей, глюкозы, клетчатки. Содержание влаги в продуктах, её влияние на качество и сохранность продуктов. Способы хранения овощей и фруктов. Свежезамороженные овощи. Подготовка к заморозке, хранение и условия кулинарного использования свежемороженых продуктов. Влияние экологии окружающей среды на качество овощей и фруктов. Определение доброкачественности овощей по внешнему виду. Методы определения количества нитратов в овощах с помощью измерительных приборов, в химических лабораториях, с помощью бумажных индикаторов в домашних условиях. Способы удаления лишних нитратов из овощей. Общие правила механической кулинарной обработки овощей. Особенности обработки листовых и пряных овощей, лука и чеснока, тыквенных овощей, томатов, капустных овощей. Правила кулинарной обработки, обеспечивающие сохранение циста овощей и витаминов. Правила измельчения овощей, наиболее распространённые формы нарезки овощей. Инструменты и приспособления для нарезки. Использование салатов в качестве самостоятельных блюд и дополнительных гарниров к мясным и рыбным блюдам. Технология приготовления салата из сырых овощей (фруктов). Украшение готовых блюд продуктами, входящими в состав салатов, зеленью. Значение и виды тепловой обработки продуктов (варка, припускание, бланширование, жарение, пассерование, тушение, запекание). Преимущества и недостатки различных способов тепловой обработки овощей. Технология приготовления салатов и винегретов из варёных овощей. Условия варки овощей для салатов и винегретов, способствующие сохранению питательных веществ и витаминов. Требования к качеству и оформлению готовых блюд.

Лабораторно-практические и практические работы. Механическая кулинарная обработка овощей и фруктов. Определение содержания нитратов в овощах. Приготовление и оформление блюд из сырых и варёных овощей и фруктов. Дегустация блюд. Оценка качества.

Тема 6. Блюда из яиц

5 класс

Теоретические сведения. Значение яиц в питании человека. Использование яиц в кулинарии. Меры предосторожности при работе с яйцами. Способы определения свежести яиц. Способы хранения яиц. Технология приготовления блюд из яиц. Приспособления для взбивания. Способы варки куриных яиц: всмятку, в мешочек, вкрутую. Подача варёных яиц. Жарение яиц: приготовление яичницы-глазуньи, омлета натурального. Подача готовых блюд.

Лабораторно-практические и практические работы. Определение свежести яиц. Приготовление блюд из яиц. Дегустация блюд. Оценка качества.

Тема 7. Приготовление завтрака. Сервировка стола к завтраку

5 класс

Теоретические сведения. Меню завтрака. Понятие о калорийности продуктов. Понятие о сервировке стола. Особенности сервировки стола к завтраку. Набор столового белья, приборов и посуды для завтрака. Способы складывания салфеток. Правила поведения за столом и пользования столовыми приборами.

Лабораторно-практические и практические работы. Разработка меню завтрака. Приготовление завтрака. Сервировка стола к завтраку. Складывание салфеток.

Тема 8. Блюда из рыбы и нерыбных продуктов моря

6 класс

Теоретические сведения. Пищевая ценность рыбы и не рыбных продуктов моря. Содержание в них белков, жиров, углеводов, витаминов. Виды рыбы и нерыбных продуктов моря, продуктов из них. Маркировка консервов. Признаки доброкачественности рыбы. Условия и сроки хранения рыбной продукции. Оттаивание мороженой рыбы. Вымачивание соленой рыбы. Разделка рыбы. Санитарные требования при обработке рыбы. Тепловая обработка рыбы. Технология приготовления блюд из рыбы и нерыбных продуктов моря. Подача готовых блюд. Требования к качеству готовых блюд.

Лабораторно-практические и практические работы. Определение свежести рыбы. Приготовление блюда из рыбы. Определение качества термической обработки рыбных блюд. Приготовление блюд из морепродуктов.

Тема 9. Блюда из мяса

6 класс

Теоретические сведения. Значение мясных блюд в питании. Виды мяса и субпродуктов. Признаки доброкачественности мяса. Методы определения доброкачественности мяса. Условия и сроки хранения мясной продукции. Оттаивание мороженого мяса. Подготовка мяса к тепловой обработке. Санитарные требования при обработке мяса. Оборудование и инвентарь, применяемые при механической и тепловой обработке мяса. Виды тепловой обработки мяса. Определение качества термической обработки мясных блюд. Технология приготовления блюд из мяса. Подача к столу. Гарниры к мясным блюдам.

Лабораторно-практические и практические работы. Определение доброкачественности мяса и мясных продуктов. Приготовление блюда из мяса.

Тема 10. Блюда из птицы

6 класс

Теоретические сведения. Виды домашней и сельскохозяйственной птицы и их кулинарное употребление. Способы определения качества птицы. Подготовка птицы к тепловой обработке. Способы разрезания птицы на части. Оборудование и инвентарь, применяемые при механической и тепловой обработке птицы. Виды тепловой обработки птицы. Технология приготовления блюд из птицы. Оформление готовых блюд и подача их к столу.

Лабораторно-практические и практические работы. Приготовление блюда из птицы.

Тема 11. Заправочные супы

бкласс

Теоретические сведения. Значение супов в рационе питания. Технология приготовления бульонов, используемых при приготовлении заправочных супов. Виды заправочных супов. Технология приготовления щей, борща, рассольника, солянки, овощных супов и супов с крупами и мучными изделиями. Оценка готового блюда. Оформление готового супа и подача к столу.

Лабораторно-практические и практические работы. Приготовление заправочного супа.

Тема 12. Приготовление обеда. Сервировка стола к обеду

бкласс

Теоретические сведения. Меню обеда. Сервировка стола к обеду. Набор столового белья, приборов и посуды для обеда.

Подача блюд. Правила поведения за столом и пользования столовыми приборами.

Лабораторно-практические и практические работы. Составление меню обеда. Приготовление обеда. Сервировка стола к обеду. Определение калорийности блюд.

Тема 13. Блюда из молока и кисломолочных продуктов

7 класс

Теоретические сведения. Значение молока и кисломолочных продуктов в питании человека. Натуральное (цельное) молоко. Молочные продукты. Молочные консервы. Кисломолочные продукты. Сыр. Методы определения качества молока и молочных продуктов. Посуда для приготовления блюд из молока и кисломолочных продуктов. Молочные супы и каши: технология приготовления и требования к качеству. подача готовых блюд. Технология приготовления творога в домашних условиях. Технология приготовления блюд из кисломолочных продуктов. Профессия мастер производства молочной продукции.

Лабораторно-практические и практические работы. Определение качества молока и молочных продуктов. Приготовление молочного супа, молочной каши или блюда из творога.

Тема 14. Изделия из жидкого теста

7 класс

Теоретические сведения. Виды блюд из жидкого теста. Продукты для приготовления жидкого теста. Пищевые разрыхлители для теста. Оборудование, посуда и инвентарь для замешивания теста и выпечки блинов. Технология приготовления теста и изделий из него: блинов, блинчиков с начинкой, оладий и блинного пирога. подача их к столу. Определение качества мёда и лабораторными методами.

Лабораторно-практические и практические работы. Определение качества мёда. Приготовление изделий из жидкого теста.

Тема 15. Виды теста и выпечки

7 класс

Теоретические сведения. Продукты для приготовления выпечки. Разрыхлители теста. Инструменты и приспособления для приготовления теста и формования мучных изделий. Электрические приборы для приготовления выпечки. Дрожжевое, бисквитное, заварное тесто и тесто для пряничных изделий. Виды изделий из них. Рецептура и технология приготовления пресного слоёного и песочного теста. Особенности выпечки изделий из них. Профессия кондитер.

Лабораторно-практические и практические работы. Приготовление изделий из пресного слоёного теста. Приготовление изделий из песочного теста.

Тема 16. Сладости, десерты, напитки

7 класс

Теоретические сведения. Виды сладостей: цукаты, конфеты, печенье, безе (меренги). Их значение в питании человека. Виды десертов. Безалкогольные напитки:

молочный коктейль, морс. Рецептура, технология их приготовления и подача к столу. Профессия кондитер сахаристых изделий.

Лабораторно'- практические и практические работы. Приготовление сладких блюд и напитков.

Тема 17. Сервировка сладкого стола. Праздничный этикет

7 класс

Теоретические сведения. Меню сладкого стола. Сервировка сладкого стола. Набор столового белья, приборов и посуды. подача кондитерских изделий и сладких блюд. Правила поведения за столом и пользования десертными приборами. Сладкий фуршет. Правила приглашения гостей. Разработка пригласительных билетов с помощью ПК.

Лабораторно-практические и практические работы. Разработка меню.

Приготовление блюд для праздничного сладкого стола. Сервировка сладкого стола.

Разработка приглашения на праздник с помощью ПК.

Раздел «Создание изделий из текстильных материалов»

Тема 1. Свойства текстильных материалов

5 класс

Теоретические сведения. Классификация текстильных волокон. Способы получения и свойства натуральных волокон растительного происхождения. Изготовление нитей и тканей в условиях прядильного, ткацкого и отделочного современного производства и домашних условиях. Основная и уточная нити в тканях. Ткацкие переплетения: полотняное, саржевое, сатиновое и атласное. Лицевая и изнаночная стороны ткани. Общие свойства текстильных материалов: физические, эргономические, эстетические, технологические. Виды и свойства текстильных материалов из волокон растительного происхождения: хлопчатобумажных и льняных тканей, ниток, тесьмы, лепт. Профессии оператор прядильного производства, ткач.

Лабораторно-практические и практические работы. Определение направления долевой нити в ткани, Определение лицевой и изнаночной сторон в ткани. Сравнительный анализ прочности окраски тканей. Изучение свойств тканей из хлопка и льна.

6 класс

Теоретические сведения. Классификация текстильных химических волокон. Способы их получения. Виды и свойства искусственных и синтетических тканей. Виды нетканых материалов из химических волокон. Профессия оператор в производстве химических волокон.

Лабораторно-практические и практические работы. Изучение свойств текстильных материалов из химических волокон.

7 класс

Теоретические сведения. Классификация текстильных волокон животного происхождения. Способы их получения. Виды и свойства шерстяных и шелковых тканей. Признаки определения вида тканей по сырьевому составу. Сравнительная характеристика свойств тканей из различных волокон.

Лабораторно-практические и практические работы. Определение сырьевого состава тканей и изучение их свойств.

Тема 2. Конструирование швейных изделий

5 класс

Теоретические сведения. Понятие о чертеже и выкройке швейного изделия. Инструменты и приспособления для изготовления выкройки. Определение размеров швейного изделия. Расположение конструктивных линий фигуры. Снятие мерок. Особенности построения выкроек салфетки, подушки для стула, фартука, прямой юбки с

кулиской на резинке, сарафана, топа. Подготовка выкройки к раскрою. Копирование готовой выкройки. Правила безопасной работы ножницами.

Лабораторий- практические и практические работы. Изготовление выкроек для образцов ручных и машинных работ. Снятие мерок и изготовление выкройки проектного изделия. Подготовка выкройки проектного изделия к раскрою.

6 класс

Теоретические сведения. Понятие о плечевой одежде. Понятие об одежде с цельнокроеным и втачным рукавом. Определение размеров фигуры человека. Снятие мерок для изготовления плечевой одежды. Построение чертежа основы плечевого изделия с цельнокроеным рукавом.

Лабораторно-практические и практические работы. Изготовление выкроек для образцов ручных и машинных работ. Снятие мерок и построение чертежа швейного изделия с цельнокроеным рукавом в натуральную величину (проектное изделие).

7 класс

Теоретические сведения. Понятие о поясной одежде. Виды поясной одежды. Конструкции юбок. Снятие мерок для изготовления поясной одежды. Построение чертежа прямой юбки.

Лабораторно-практические и практические работы. Изготовление выкроек для образцов ручных и машинных работ. Снятие мерок и построение чертежа прямой юбки в натуральную величину.

Тема 3. Моделирование швейных изделий

6 класс

Теоретические сведения. Понятие о моделировании одежды. Моделирование формы выреза горловины. Моделирование плечевой одежды с застёжкой на пуговицах. Моделирование отрезной плечевой одежды. Приёмы изготовления выкроек дополнительных деталей изделия: обтачки горловины спинки, подкройной обтачки горловины переда, подборта. Подготовка выкройки к раскрою. Профессия художник по костюму.

Лабораторно-практические и практические работы. Моделирование выкройки проектного изделия. Подготовка выкройки проектного изделия к раскрою.

7 класс

Теоретические сведения. Приёмы моделирования поясной одежды. Моделирование юбки с расширением книзу. Моделирование юбки со складками. Подготовка выкройки к раскрою. Получение выкройки швейного изделия из пакета готовых выкроек, журнала мод, с СВ и из Интернета.

Лабораторно-практические и практические работы. Моделирование юбки.

Получение выкройки швейного изделия из журнала мод. Подготовка выкройки проектного изделия к раскрою.

Тема 4. Швейная машина

5 класс

Теоретические сведения. Современная бытовая швейная машина с электрическим приводом. Основные узлы швейной машины. Организация рабочего места для выполнения машинных работ. Подготовка швейной машины к работе: намотка нижней нитки на шпульку, заправка верхней и нижней ниток, выведение нижней нитки наверх. Приемы работы на швейной машине: начало работы, поворот строчки под углом, закрепление машинной строчки в начале и конце работы, окончание работы. Неполадки, связанные с неправильной заправкой ниток. Назначение и правила использования регулирующих механизмов: переключателя вида строчек, регулятора длины стежка, клавиши шитья назад. Правила безопасной работы на швейной машине.

Тема 5. Технология изготовления швейных изделий

5 класс

Теоретические сведения. Подготовка ткани к раскрою. Раскладка выкроек на ткани с учётом направления долевой нити. Особенности раскладки выкроек в зависимости от ширины ткани и направления рисунка. Инструменты и приспособления для раскроя. Обмеловка выкройки с учётом припусков на швы. Выкраивание деталей швейного изделия. Критерии качества кроя. Правила безопасной работы портновскими булавками, швейными иглами и ножницами. Понятие о стежке, строчке, шве. Инструменты и приспособления для ручных работ. Требования к выполнению ручных работ. Правила выполнения прямого стежка. Способы переноса линий выкройки на детали кроя: с помощью резца-колесика, прямыми стежками, с помощью булавок. Основные операции при ручных работах: предохранение срезов от осыпания — ручное обмётывание; временное соединение деталей — смётывание; временное закрепление подогнутого края — замётывание (с открытым и закрытым срезами). Основные операции при машинной обработке изделия: предохранение срезов от осыпания — машинное обмётывание зигзагообразной строчкой и оверлоком; постоянное соединение деталей — стачивание; постоянное закрепление подогнутого края — застрачивание (с открытым и закрытым срезами). Требования к выполнению машинных работ. Оборудование для влажно-тепловой обработки. Классификация машинных швов: соединительные (стачной шов вразутюжку и стачной шов взаутюжку) и краевые. Последовательность изготовления швейных изделий. Технология пошива салфетки, фартука, юбки. Обработка накладных карманов. Профессии закройщик, портной.

Лабораторий- практические и практические работы. Раскладка выкроек на ткани. Раскрой швейного изделия. Изготовление образцов ручных и машинных работ. Проведение влажно-тепловых работ. Обработка проектного изделия по индивидуальному плану.

6 класс

Теоретические сведения. Технология изготовления плечевого швейного изделия с цельнокроеным рукавом. Последовательность подготовки ткани к раскрою. Правила раскладки выкроек на ткани. Выкраивание деталей из прокладки. Критерии качества кроя. Правила безопасной работы иглами и булавками. Понятие о дублировании деталей кроя. Технология соединения детали с клеевой прокладкой- Правила безопасной работы утюгом. Способы переноса линий выкройки на детали кроя с помощью прямых копировальных стежков. Основные операции при ручных работах. Основные машинные операции: присоединение мелкой детали к крупной — притачивание; соединение деталей по контуру с последующим вывёртыванием — обтачивание. Обработка припусков шва перед вывёртыванием. Классификация машинных швов: соединительные (обтачной с расположением шва на сгибе и в кант). Обработка мелких деталей швейного изделия обтачным швом — мягкого пояса, бретелей. Подготовка и проведение примерки плечевой одежды с цельнокроеным рукавом. Устранение дефектов после примерки. Последовательность изготовления плечевой одежды с цельнокроеным рукавом. Обработка срезов подкройной с расположением её на изнаночной или лицевой стороне изделия. Окончательная отделка изделия. Профессия технолог-конструктор. Проведение примерки проектного изделия. Обработка среднего шва спинки, плечевых и нижних срезов рукавов; горловины и застёжки проектного изделия; боковых срезов и отрезного изделия; нижнего среза изделия. Окончательная обработка изделия.

7 класс

Теоретические сведения. Технология изготовления поясного швейного изделия. Правила раскладки выкроек поясного изделия на ткани. Правила раскроя. Выкраивание бейки. Критерии качества кроя. Правила безопасной работы ножницами, булавками, утюгом. Дублирование детали пояса клеевой прокладкой-корсажем. Основные операции при ручных работах: прикрепление подогнутого края потайными стежками — подшивание. Основные машинные операции. Технология обработки среднего шва юбки с застёжкой. Притачивание

застёжки. Подготовка и проведение примерки поясной одежды. Устранение дефектов после примерки. Последовательность обработки поясного изделия после примерки. Технология обработки вытачек, боковых срезов, верхнего среза поясного изделия прямым притачным поясом. Вымётывание петли и пришивание пуговицы на поясе. Обработка разреза в шве. Окончательная чистка и влажно-тепловая обработка изделия.

Лабораторно-практические и практические работы. Раскрой проектного изделия.

Изготовление образцов ручных и машинных работ. Обработка среднего шва юбки с застёжкой-молнией. Обработка складок. Подготовка и проведение примерки поясного изделия. Обработка юбки после примерки: вытачек и боковых срезов, верхнего среза прямым притачным поясом, нижнего среза. Выполнение прорезной петли и пришивание пуговицы. Чистка изделия и окончательная влажно-тепловая обработка.

Раздел «Художественные ремёсла»

Тема1 Декоративно-прикладное искусство

5 класс

Теоретические сведения. Понятие «декоративно-прикладное искусство». Традиционные и современные виды декоративно-прикладного искусства России: узорное ткачество, вышивка, вязание, роспись по дереву, роспись по ткани, ковроткачество. Знакомство с творчеством народных умельцев своего края, области, села. Профессия художник декоративно-прикладного искусства и народных промыслов.

Лабораторию -практические и практические работы. Экскурсия в краеведческий музей (музей этнографии, школьный музей). Изучение лучших работ мастеров декоративно-прикладного искусства родного края. Зарисовка и фотографирование наиболее интересных образцов рукоделия.

Тема 2 Основы композиции и законы, восприятия цвета при создании предметов декоративно-прикладного искусства

5 класс

Теоретические сведения. Понятие композиции. Правила, приёмы и средства композиции. Статичная и динамичная, ритмическая и пластическая композиция. Симметрия и асимметрия. Фактура, текстура и колорит в композиции. Понятие орнамента. Символика в орнаменте. Применение орнамента в народной вышивке. Приёмы стилизации. Цветовые сочетания в орнаменте. Ахроматические и хроматические цвета. Основные и дополнительные, тёплые и холодные цвета. Гармонические цветовые композиции. Возможности графических редакторов ПК в создании эскизов, орнаментов, элементов композиции, в изучении различных цветовых сочетаний. Создание композиции на ПК с помощью графического редактора.

Лабораторно-практические и практические работы. Зарисовка природных мотивов с натуры, их стилизация. Создание графической композиции, орнамента ПК или на листе бумаги в клетку.

Тема3 Лоскутное шитьё

5 класс

Теоретические сведения. Краткие сведения из истории создания изделий из лоскутов. Возможности лоскутной пластики, её связь с направлениями современной моды. Традиционные удары в лоскутном шитье: «спираль», «изба» и др.

Материалы для лоскутного шитья, подготовка их к работе. Инструменты и приспособления. Лоскутное шитьё по шаблонам: изготовление шаблонов из плотного картона, выкраивание деталей, создание лоскутного верха (соединение деталей между собой).

Лабораторно-практические и практические работы. Изготовление образцов лоскутных узоров. Изготовление проектного изделия в технике лоскутного шитья.

Тема 4 Вязание крючком

6 класс

Теоретические сведения. Краткие сведения из истории старинного рукоделия — вязания. Вязаные изделия и современной моде. Материалы и инструменты для вязания. Виды крючков и спиц. Правила подбора инструментов в зависимости от вида изделия и толщины нити. Организация рабочего места. Расчёт количества петель для изделия. Условные обозначения, применяемые при вязании крючком. Вязание полотна: начало вязания, вязание радами, основные способы вывязывания петель, закрепление вязания.

Лабораторно -практические и практические работы. Вывязывание полотна из столбиков с накидом несколькими способами. Выполнение плотного вязания по кругу.

Тема 5. Вязание спицами

6 класс

Теоретические сведения. Вязание спицами узоров из лицевых и изнаночных петель: набор петель на спицы, применение схем узоров с условными обозначениями. Кромочные, лицевые и изнаночные петли, закрытие петель последнего ряда. Вязание полотна лицевыми и изнаночными петлями. Вязание цветных узоров. Создание схем для вязания с помощью ПК. Профессия вязальщица текстильно-галантерейных изделий.

Лабораторий- практические и практические работы. Выполнение образцов вязок лицевыми и изнаночными петлями. Разработка схемы жаккардового узора на ПК.

Тема 6. Ручная роспись тканей

7класс

Теоретические сведения. Понятие о ручной росписи тканей. Подготовка тканей к росписи. Виды батика. Технология горячего батика. Декоративные эффекты в горячем батике. Технология холодного батика. Особенности выполнения узелкового батика и свободной росписи. Профессия художник росписи по ткани.

Лабораторно -практические и практические работы. Выполнение образца росписи ткани в технике холодного батика.

Тема 7. Вышивание

7 класс

Теоретические сведения. Материалы и оборудование для вышивки. Приёмы подготовки ткани к вышивке. Технология выполнения прямых, петлеобразных, петельных, крестообразных и косых ручных стежков. Техника вышивания швом крест горизонтальными и вертикальными рядами, по диагонали. Использование ПК в вышивке крестом. Материалы и оборудование для вышивки атласными лентами. Швы, используемые в вышивке лентами. Стирка и оформление готовой работы. Профессия вышивальщица,

Лабораторно-практические и практические работы. Выполнение образцов швов прямыми, петлеобразными, петельными, крестообразными и косыми стежками. Выполнение образца вышивки в технике крест. Выполнение образцов вышивки.

Раздел «Современное производство и профессиональное самоопределение»

Тема 1. Сферы производства и разделение труда

8 класс

Теоретические сведения. Сферы и отрасли современного производства. Основные составляющие производства. Основные структурные подразделения производственного предприятия.

Влияние техники и технологий на виды, содержание и уровень квалификации труда. Уровни квалификации и уровни образования. Факторы, влияющие на уровень оплаты труда.

Понятие о профессии, специальности, квалификации и компетентности работника.

Лабораторий-практические и практические работы. Ознакомление с деятельностью производственного предприятия.

Анализ структуры предприятия и профессионального разделения труда.

Тема 2. Профессиональное образование и профессиональная карьера

Здоровье и выбор профессии.

Лабораторно-практические и практические работы. Ознакомление по Единому тарифно-квалификационному справочнику с массовыми профессиями. Ознакомление с профессиями массовых для региона профессий. Анализ предложений работодателей на региональном рынке труда.

Поиск информации в различных источниках, включая Интернет, о возможностях получения профессионального образования. Диагностика склонностей и качеств личности. Построение планов профессионального образования и трудоустройства. Составление плана физической подготовки к предполагаемой профессии.

Раздел «Технологии творческой и созидательной деятельности»

Тема 1. Исследовательская и созидательная деятельность и технологии творческой и опытнической деятельности.

5 класс

Теоретические сведения. Понятие о творческой проектной деятельности, индивидуальных и коллективных творческих проектах. Цель и задачи проектной деятельности в 5 классе. Составные части годового творческого проекта пятиклассников.

Этапы выполнения проекта. Поисковый (подготовительный) этап: выбор темы проекта, обоснование необходимости изготовления изделия, формулирование требований к проектируемому изделию. Разработка нескольких вариантов изделия и выбор наилучшего. Технологический этап: разработка конструкции и технологии изготовления изделия, подбор материалов и инструментов, организация рабочего места, изготовление изделия с соблюдением правил безопасной работы, подсчёт затрат на изготовление. Заключительный (аналитический) этап: окончательный контроль готового изделия. Испытание изделия. Анализ того, что получилось, а что нет. Защита проекта.

Практические работы. Творческий проект по разделу "Технологии домашнего хозяйства».

Творческий проект по разделу «Кулинария».

Творческий проект по раздел: "Создание изделий из текстильных материалов».

Творческий проект по раздел: «Художественные ремёсла».

Составление портфолио и разработка электронной презентации.

Презентация и защита творческого проекта.

Варианты творческих проектов: "Планирование кухни-столовой», "Приготовление воскресного завтрака для всей семьи», "Столовое бельё», «Фартук для работы на кухне», «Наряд для завтрака», «Лоскутное изделие для кухни-столовой», «Лоскутная мозаика» и др.

6класс

Теоретические сведения. Цель и задачи проектной деятельности в 6 классе. Составные части годового творческого проекта шестиклассников.

Практические работы. Творческий проект по разделу «Технологии домашнего хозяйства»».

Творческий проект по разделу «Кулинария».

Творческий проект по разделу «Создание изделий из текстильных материалов».

Творческий проект по разделу «Художественные ремёсла».

Составление портфолио и разработка электронной презентации.

Презентация и защита творческого проекта.

Варианты творческих проектов: «Растение в интерьере жилого дома», «Планирование комнаты подростка», «Приготовление воскресного семейного обеда», «Наряд для семейного обеда», «Вяжем аксессуары крючком или спицами», «Любимая вязаная игрушка» и др.

7класс

«Промышленный дизайн»

1. Кейс «Объект из будущего»

Знакомство с методикой генерирования идей с помощью карты ассоциаций. Применение методики на практике. Генерирование оригинальной идеи проекта.

1.1 Формирование команд. Построение карты ассоциаций на основе социального и технологического прогнозов будущего. Формирование идей на базе многоуровневых ассоциаций. Проверка идей с помощью сценариев развития и «линз» (экономической, технологической, социально-политической и экологической). Презентация идеи продукта группой.

1.2 Изучение основ скетчинга: инструментарий, постановка руки, понятие перспективы, построение простых геометрических тел. Фиксация идеи проекта в технике скетчинга. Презентация идеи продукта группой.

1.3 Создание макета из бумаги, картона и ненужных предметов. Упаковка объекта, имитация готового к продаже товара. Презентация проектов по группам.

1.4 Изучение основ скетчинга: понятие света и тени; техника передачи объёма. Создание подробного эскиза проектной разработки в технике скетчинга.

Примечание: при наличии оборудования можно изучать технику маркерного или цифрового скетча.

2. Кейс «Пенал»

Понятие функционального назначения промышленных изделий. Связь функции и формы в промышленном дизайне. Анализ формообразования (на примере школьного пенала). Развитие критического мышления, выявление неудобств в пользовании промышленными изделиями. Генерирование идей по улучшению промышленного изделия. Изучение основ макетирования из бумаги и картона. Представление идеи проекта в эскизах и макетах.

2.1 Формирование команд. Анализ формообразования промышленного изделия на примере школьного пенала. Сравнение разных типов пеналов (для сравнения используются пеналы обучающихся), выявление связи функции и формы.

2.2 Выполнение натуральных зарисовок пенала в технике скетчинга.

2.3 Выявление неудобств в пользовании пеналом. Генерирование идей по улучшению объекта. Фиксация идей в эскизах и плоских макетах.

2.4 Создание действующего прототипа пенала из бумаги и картона, имеющего принципиальные отличия от существующего аналога.

2.5 Испытание прототипа. Внесение изменений в макет. Презентация проекта перед аудиторией.

8 класс

Теоретические сведения. Проектирование как сфера профессиональной деятельности. Последовательность проектирования. Банк идей. Реализация проекта. Оценка проекта.

Практические работы. Обоснование темы творческого проекта. Поиск и изучение информации по проблеме, формирование базы данных.

Разработка нескольких вариантов решения проблемы, выбор лучшего варианта и подготовка необходимой документации с использованием ПК.

Выполнение проекта и анализ результатов работы. Оформление пояснительной записки и проведение презентации.

Варианты творческих проектов: «Семейный бюджет», «Бизнес-план семейного предприятия», «Дом будущего», «Мой профессиональный выбор» и др.

8 класс *Теоретические сведения.* Роль профессии в жизни человека. Виды массовых профессий сферы индустриального производства и сервиса в регионе. Региональный рынок труда и его конъюнктура. Специальность, производительность и оплата труда.

Классификация профессий. Внутренний мир человека и профессиональное самоопределение. Профессиональные интересы, склонности и способности. Диагностика и самодиагностика профессиональной пригодности к выбранному виду профессиональной деятельности. Мотивы и ценностные ориентации самоопределения.

Источники получения информации о профессиях, путях и об уровнях профессионального образования. Выбор по справочнику профессионального учебного заведения, характеристика условий поступления в него и обучении там.

Возможности построения карьеры в профессиональной деятельности.

Раздел «Семейная экономика» Тема 1: Бюджет семьи

8 класс

Теоретические сведения. Источники семейных доходов и бюджет семьи. Способы выявления потребностей семьи. Минимальные и оптимальные потребности. Потребительская корзина одного человека и членов семьи. Технология построения семейного бюджета. Доходы и расходы семьи. Рациональное планирование расходов на основе актуальных потребностей семьи. Технология совершения покупок. Правила поведения при совершении покупки. Способы защиты прав потребителей. Технология ведения бизнеса. Выбор возможного объекта или услуги для предпринимательской деятельности на основе анализа потребностей местного населения и рынка потребительских товаров.

Практические работы. Оценка имеющихся и возможных источников доходов семьи. Анализ потребностей членов семьи. Планирование недельных, месячных и годовых расходов семьи с учётом ее состава. Изучение цен на рынке товаров и услуг в целях минимизации расходов в бюджете семьи. Анализ качества и потребительских свойств товаров. Планирование возможной индивидуальной трудовой деятельности: обоснование объектов и услуг, примерная оценка доходности предприятия.

Варианты творческих проектов: "Планирование кухни-столовой", "Приготовление воскресного завтрака для всей семьи», «Столовое бельё», «Фартук для работы на кухне», «Наряд для завтрака», «Лоскутное изделие для кухни-столовой», «Лоскутная мозаика» и др.

6 класс

Теоретические сведения. Цель и задачи проектной деятельности в 6 классе. Составные части годового творческого проекта шестиклассников.

Практические работы. Творческий проект по разделу «Технологии домашнего хозяйства». Творческие проекты по разделам. Составление портфолио и разработка электронной презентации. Презентация и защита творческого проекта.

Варианты творческих проектов: «Растение в интерьере жилого дома», «Планирование комнаты подростка», «Приготовление воскресного семейного обеда и т.д.

Теоретические сведения. Цель и задачи проектной деятельности в 7 классе. Составные части годового творческого проекта семиклассников.

Практические работы. Творческий проект по разделу «Технологии домашнего хозяйства». Творческий проект по разделу «Кулинария». Творческий проект по разделу «Создание изделий из текстильных материалов».

Варианты творческих проектов: «Умный дом», «Комплект светильников для моей комнаты», «Праздничный сладкий стол», «Сладкоежки», «Праздничный наряд», «Юбка-килт», «Подарок своими руками», «Атласные ленточки» и др.

8 класс

Теоретические сведения. Проектирование как сфера профессиональной деятельности. Последовательность проектирования. Банк идей. Реализация проекта. Оценка проекта.

Практические работы. Обоснование темы творческого проекта. Поиск и изучение информации по проблеме, формирование базы данных. Разработка нескольких вариантов решения проблемы, выбор лучшего варианта и подготовка необходимой документации с использованием ПК. Выполнение проекта и анализ результатов работы. Оформление пояснительной записки и проведение презентации.

Варианты творческих проектов: «Семейный бюджет», «Бизнес-план семейного предприятия», «Дом будущего», «Мой профессиональный выбор» и др.

2.2.2.16. Физическая культура

Физическое воспитание в основной школе должно обеспечить физическое, эмоциональное, интеллектуальное и социальное развитие личности обучающихся, формирование и развитие установок активного, здорового образа жизни.

Освоение учебного предмета «Физическая культура» направлено на развитие двигательной активности обучающихся, достижение положительной динамики в развитии основных физических качеств, повышение функциональных возможностей основных систем организма, формирование потребности в систематических занятиях физической культурой и спортом.

В процессе освоения предмета «Физическая культура» на уровне основного общего образования формируется система знаний о физическом совершенствовании человека, приобретает опыт организации самостоятельных занятий физической культурой с учётом индивидуальных особенностей и способностей, формируются умения применять средства физической культуры для организации учебной и досуговой деятельности.

С целью формирования у учащихся ключевых компетенций, в процессе освоения предмета «Физическая культура» используются знания из других учебных предметов: «Биология», «Математика», «Физика», «География», «Основы безопасности жизнедеятельности», Иностранный язык», «Музыка» и др.

1. Физическая культура как область знаний

1.1 История и современное развитие физической культуры

Олимпийские игры древности. Возрождение Олимпийских игр и олимпийского движения. Олимпийское движение в России. Современные Олимпийские игры. Выдающиеся достижения отечественных спортсменов на Олимпийских играх. Физическая культура в современном обществе. Общие представления об истории возникновения Современных Олимпийских игр, роль Пьера де Кубертена в их становлении и развитии. Характеристика видов спорта, входящих в программу Олимпийских игр. Организация и проведение пеших туристических походов. Требования техники безопасности и бережного отношения к природе. Зарождение борьбы Самбо в России. Самбо во время Великой Отечественной Войны. Развитие Самбо в России. Самбо и ее лучшие представители Успехи Российских самбистов на международной арене.

1.2 Современное представление о физической культуре (основные понятия)

Физическое развитие человека. *Физическая подготовка, ее связь с укреплением здоровья, развитием физических качеств.* Организация и планирование самостоятельных занятий по развитию физических качеств. Всестороннее и гармоничное развитие личности. Адаптивная физическая культура. Спортивная подготовка. Профессионально-прикладная физическая подготовка. Техника движений и ее основные показатели. *Спорт и спортивная подготовка. Всероссийский физкультурно-спортивный комплекс «Готов к труду и обороне».* Техника безопасности и профилактики травматизма на занятиях по изучению гимнастики и Самбо. Понятие о технике Самбо. Страховка и помощь во время занятий.

1.3 Физическая культура человека

Контроль и наблюдение за состоянием здоровья, физическим развитием и физической подготовленностью. Режим дня и его основное содержание. Закаливание организма. Правила безопасности и гигиенические требования. Влияние занятий физической культурой на формирование положительных качеств личности. Проведение самостоятельных занятий по коррекции осанки и телосложения. Восстановительный массаж. Проведение банных процедур. Здоровье и здоровый образ жизни. Требования безопасности и первая помощь при травмах во время занятий физической культурой и спортом. Общие представления об оздоровительных системах физического воспитания. Организационные основы занятий физкультурно-оздоровительной деятельностью, требования к

безопасности и профилактике травматизма, правила подбора физических упражнений и физических нагрузок. Правила спортивных соревнований и их значение (на примере одного из видов спорта).

2. Способы двигательной (физкультурной) деятельности

2.1 Организация и проведение самостоятельных занятий физической культурой

Составление и выполнение комплексов упражнений общей и специальной физической подготовки. Составление и проведение самостоятельных занятий по совершенствованию индивидуальной техники двигательных действий и развитию физических качеств (на примере одного из видов спорта). Наблюдения за режимами физической нагрузки во время занятий спортивно-оздоровительной тренировкой. Наблюдения за индивидуальной динамикой физической подготовленности в системе тренировочных занятий (на примере одного из видов спорта). Судейство простейших спортивных соревнований (на примере одного из видов спорта в качестве судьи или помощника судьи). Составление и выполнение индивидуальных комплексов по коррекции осанки и телосложения, профилактики плоскостопия, адаптивной физической культуре (с учетом индивидуальных показаний здоровья, физического развития и физической подготовленности). Составление и проведение индивидуальных занятий физическими упражнениями на развитие основных систем организма. Контроль физической нагрузки и ее регулирование во время занятий физическими упражнениями (по частоте сердечных сокращений, внешним признакам, самочувствию). Проведение утренней зарядки и физкультурных пауз, занятий оздоровительной ходьбой и бегом, простейших способов и приемов самомассажа и релаксации. Составление и проведение самостоятельных занятий по видам испытаний и самоподготовки к сдаче норм и требований ВФСК «ГТО».

2.2 Оценка эффективности занятий физической культурой. Самонаблюдение и самоконтроль. Оценка эффективности занятий. Оценка техники осваиваемых упражнений, способы выявления и устранения технических ошибок. Измерение резервов организма (с помощью простейших функциональных проб).

3. Физическое совершенствование

3.1 Физкультурно-оздоровительная деятельность

Индивидуализированные комплексы и упражнения из оздоровительных систем физического воспитания, ориентированные на коррекцию осанки и телосложения, профилактику утомления и сохранения повышенной работоспособности, развитие систем дыхания и кровообращения. Простейшие композиции ритмической гимнастики и аэробики. Комплексы и упражнения адаптивной физической культуры, учитывающие индивидуальные медицинские показания (на профилактику сколиоза, плоскостопия, остеохондроза, органов дыхания и зрения, сердечно-сосудистой системы и т.п.). Физические упражнения туристической подготовки: преодоление искусственных и естественных препятствий с использованием разнообразных способов ходьбы, бега, прыжков, лазания и перелезания, передвижения в висячем и упорном положении, передвижения с грузом на плечах по ограниченной и наклонной опоре. Составление и выполнение индивидуальных комплексов по коррекции осанки и телосложения, профилактики плоскостопия, адаптивной физической культуре (с учетом индивидуальных показаний здоровья, физического развития и физической подготовленности). Составление и проведение индивидуальных занятий физическими упражнениями на развитие основных систем организма. Контроль физической нагрузки и ее регулирование во время занятий физическими упражнениями (по частоте сердечных сокращений, внешним признакам, самочувствию). Проведение утренней зарядки и физкультурных пауз, занятий оздоровительной ходьбой и бегом, простейших способов и приемов самомассажа и релаксации. Упражнения общей физической подготовки. Комплексы общеразвивающих упражнений на развитие основных физических качеств, в том числе входящих в программу ВФСК «ГТО».

3.2 Спортивно-оздоровительная деятельность

Подготовка к выполнению видов испытаний(тестов) и нормативов, предусмотренных Всероссийским физкультурно-спортивным комплексом «Готов к труду и обороне» (ГТО)» (абзац введен Приказом Минобрнауки РФ от 23.06.2015 N 609):

Модуль 1 «Спортивные игры»

«Баскетбол» История баскетбола. Стойки, перемещения остановки, повороты. Освоение различных способов передвижения с техническими приемами. Ловля и передачи мяча различными способами, в том числе в движении; без сопротивления защитника Ведение мяча левой и правой рукой с изменением скорости. Ведение мяча без зрительного контроля. Ведение мяча с асинхронным ритмом движений руки с мячом и ног. Ведение мяча с использованием зрительных ограничений; без сопротивления защитника с пассивным сопротивлением защитника. Броски одной и двумя руками с места и в движении без сопротивления защитника; с пассивным противодействием. Броски мяча сверху, снизу и сбоку согнутой и прямой рукой. Броски перечисленными способами со средних дистанций; по направлению прямо перед щитом; с сопротивлением защитника. Броски левой и правой рукой. Броски одной и двумя руками в прыжке. Штрафные броски. Тактика нападения. Тактика защиты.

Подвижные игры - «перестрелка», «мяч ловцу», «10 передач», «муравейник», «обгони мяч», «салки распасовки мячом», «часики». Игры – задания. Двусторонняя игра.

«Футбол» История футбола. Бег, ходьба, различные способы перемещения, прыжки; остановки; повороты. Основные стойки и специальная техника передвижений футболиста. Приемы техники владения мячом и основные способы их выполнения. Ведение, приём и передача мяча; дриблинг футболиста, взаимодействия игроков; упражнения с мячом и без мяча, индивидуально, в парах, в тройках, в группах; техника удара по мячу, жонглирование мячом, передача мяча, вбрасывание мяча, отбирание мяча у соперника, обманные движения; остановка летящего мяча, групповые обманные действия. Удары по воротам. Удар по катящемуся мячу внешней стороной подъёма, носком, серединой лба (по летящему мячу). Взаимодействия игроков в нападении. Техническая подготовка. Тактика нападения. Тактика защиты. Подвижные игры: «борьба за мяч»; «гонка мячей по кругу»; «смена скорости и направления движения в беге»; «финты корпусом»; «чехарда»; «пятнашки». Эстафеты с элементами футбола. Игры задания. Двусторонняя игра.

«Волейбол» История волейбола. Освоение основных стоек в сочетании с передвижениями. Передачи мяча различными способами, в том числе и в движении. Передача мяча в прыжке. Прием мяча двумя руками сверху, снизу в различном сочетании, в том числе и в движении. Верхняя, нижняя прямая подача. Прямой нападающий удар. Тактика нападения. Тактика защиты. Игры - задания. Двусторонняя игра.

«Гандбол» История гандбола. Передвижения, остановки, повороты, стойки. Ловля и передача мяча на месте и в движении без сопротивления, с пассивным сопротивлением защитника. Ведение мяча на месте, в движении с изменением направления движения и скорости. Остановка двумя шагами и прыжком. Блокирование броска. Игра вратаря. Семиметровый штрафной бросок. Броски мячам сверху в опорном положении и в прыжке. Бросок мяча сверху, снизу, сбоку согнутой и прямой рукой. Взаимодействие вратаря и защитника. Тактика защиты. Тактика нападения. Игры - задания. Двусторонняя игра.

Модуль «Самбо» 2

Раздел «Гимнастика». Гимнастика с элементами акробатики. Гимнастические упражнения на развитие физических (гибкость, ловкость, координация движений) и эстетических (выразительность, музыкальность, артистизм) качеств обучающихся. Акробатические элементы (мост, шпагат, переворот

боком, пр.). Акробатические упражнения: кувырок вперед в группировке; перекат вперед в упор присев; из упора лежа толчком двумя в упор присев; длинный кувырок вперед (с места и разбега); стойка на голове согнув ноги, стойка на голове пр. Акробатическая комбинация, включающая кувырки вперед, стойку на голове, длинный кувырок (мальчики), полушпагат, мост и поворот в упор стоя на одном колене(девочки), стойку на лопатках пр. Упражнения на равновесие (боковое равновесие, заднее равновесие, иное). Упражнения у опоры: махи ногами в различных плоскостях, наклоны в различных положениях, упражнения на гибкость. Совершенствование ранее изученных акробатических упражнений и связок. Упражнения и комбинации на спортивных снарядах. Гимнастическое бревно - девушки: ходьба с различной амплитудой движений, поворотами в правую и левую стороны; передвижения приставными шагами (левым и правым боком); танцевальные шаги с махами ног и поворотами на носках; подскоки в полуприсед; стилизованные прыжки на месте и с продвижениями вперед; равновесие на одной ноге; упор присев и полушпагат; соскоки (прогнувшись толчком ног из стойки поперек; соскок в глубину). Гимнастическая перекладина (низкая) - юноши: из вися стоя прыжком упор, перемах левой (правой) вперед, назад, опускание в вис лежа на согнутых руках; из стойки спиной к перекладине вис стоя сзади согнувшись, толчком ног вис согнувшись; вис на согнутых ногах, опускание в упор присев через стойку на руках. Вис согнувшись – в вис прогнувшись – вис на согнутых ногах – упор присев – встать. Гимнастическая перекладина: 5 – 6 классы низкая, 7 – 9 класс средняя – подъем переворотом махом одной, толчком другой, подъем переворотом толчком двумя, из упора ноги врозь правой или левой поворот кругом перемахом левой или правой назад, из вися на одной вне, подъем на одной в упор, ноги врозь (упор верхом; юноши: из вися, подъем силой, в упоре перемахом левой (правой) ногой вперед, назад, медленное опускание в вис, махом вперед соскок прогнувшись. Ритмическая гимнастика (девочки). Упражнения прикладного характера. Упражнения в поднимании и переноске человека (груза). Лазание по канату (в вися на согнутых руках, лазанье в три и два приема). Опорные прыжки. Силовые упражнения в висах и упорах. Подтягивание различными хватами и способами. Эстафеты. Полоса препятствий, включающая разнообразные прикладные упражнения.

«Подготовка к выполнению видов испытаний (тестов) и нормативов, предусмотренных Всероссийским физкультурно-спортивным комплексом «Готов к труду и обороне» (ГТО)».

Раздел «Самбо». Специально-подготовительные упражнения. Приёмы самостраховки. Самостраховка на спину перекатом через партнера. Варьирование сложности выполнения упражнения изменяя высоту препятствия (партнер располагается сидя на пятках и в упоре на предплечьях, манекен, шест и др.). Самостраховка перекатом через партнёра, находящегося в упоре на коленях и руках. Самостраховка на бок, выполняемая прыжком через руку партнера, стоящего в стойке. Самостраховка на бок кувырком в движении, выполняя кувырок-полет через партнера, лежащего на ковре или стоящего боком. Самостраховка при падении на ковер спиной из основной стойки с вращением вокруг продольной оси и приземлением на руки. Самостраховка вперед на руки из стойки на руках. Самостраховка вперед на руки прыжком. Падения на руки прыжком назад. Самостраховка на спину прыжком. Упражнения для бросков. Повторение специально-подготовительных упражнений для бросков изученных ранее: выведения из равновесия, захватом ног, передняя и задняя подножки, подсечек. Для зацепов. Ходьба на внутреннем крае стопы. «Зацеп» (снаружи, изнутри) за столб, тонкое дерево, ножку стола или стула. Имитация зацепа без партнера (то же с партнером). Для подхватов. Махи ногой назад с наклоном, то же с кувырком вперед через плечо. Имитация подхвата (без партнера и с партнером). Имитация подхвата с манекеном (стулом). Для бросков через голову. Кувырок назад из положения стоя на одной ноге. В положении лежа на спине - поднимать манекен ногой, то же перебрасывать манекен через себя. С партнером в положении лежа на спине поднимать и опускать ногой (с захватом за руки, шею). Кувырок назад с мячом в руках - выталкивать мяч через себя в момент кувырка. Через спину (через бедро). Поворот кругом со скрещиванием ног, то же перешагивая через свою ногу. У гимнастической стенки с захватом рейки на уровне головы - поворот спиной к стене до

касания ягодицами. Имитация броска через спину с палкой (подбивая тазом, ягодицами, боком). Переноска партнера на бедре (спине). Подбив тазом, спиной, боком..

Техническая подготовка. Броски. Выведение из равновесия: толчком, скручиванием. Бросок захватом руки и одноименной голени изнутри: выполнение на партнере, стоящем на колене; партнеру, встающему с колена (с помощью); в стойке (с помощью).

Подножки. Задняя подножка. Задняя подножка, выполняемая партнеру, стоящему на одном колене. Задняя подножка захватом руки и туловища партнера. Бросок задняя подножка с захватом ноги. Передняя подножка. Передняя подножка, выполняемая партнеру, стоящему на одном колене. Передняя подножка захватом руки и туловища партнера. Подсечки. Боковая подсечка под выставленную ногу: выполнение подсечки партнеру, стоящему на колене; выполнение подсечки партнеру, скрестившему ноги; выполнение подсечки партнеру в стойке. Бросок через голову упором голенью в живот захватом шеи и руки. Зацеп голенью изнутри. Подхват под две ноги. Подхват под две ноги, выполняемый партнеру, стоящему на одном колене. Подхват под две ноги захватом руки и туловища партнера. Бросок через спину. Бросок через бедро. Приёмы Самбо в положении лёжа. Болевой прием: рычаг локтя от удержания сбоку, перегибая руку через бедро. Узел плеча ногой от удержания сбоку. Рычаг руки противнику, лежащему на груди (рычаг плеча, рычаг локтя). Болевой прием: рычаг локтя захватом руки между ног. Ущемление ахиллова сухожилия при различных взаиморасположения соперников.

Тактическая подготовка. Игры-задания. Тренировочные схватки по заданию.

Модуль 3 «Лёгкая атлетика»

«Лёгкая атлетика» Совершенствование навыков ходьбы. Техника бега. Ускорение с переходом в бег по инерции. Специальные беговые упражнения и задания с различными акцентами. Совершенствование навыков бега. Прыжки на одной ноге; на двух ногах; с ноги на ногу; на месте; с поворотами; с продвижением вперед и назад; со скакалкой. Прыжки в высоту; в длину; с места; с разбега. Прыжки через естественные препятствия, кочки, земляные возвышения и т. п., самостоятельно и в парах. Метание малого мяча различными способами. Броски набивного мяча различными способами.

Модуль 4 «Кроссовая подготовка» Кросс по слабопересеченной местности. Отработка тактических приемов бега на средние и длинные дистанции. Бег с преодолением препятствий. Бег в переменном темпе.

3.3 Прикладно-ориентированная физкультурная деятельность

Прикладная физическая подготовка: ходьба, бег и прыжки, выполняемые разными способами в разных условиях; лазание, перелезание, ползание; метание малого мяча по движущейся мишени; преодоление препятствий разной сложности; передвижение в висах и упорах. Полосы препятствий, включающие разнообразные прикладные упражнения. Общефизическая подготовка. Упражнения, ориентированные на развитие основных физических качеств (силы, быстроты, выносливости, координации, гибкости, ловкости). Специальная физическая подготовка. Упражнения, ориентированные на развитие специальных физических качеств, определяемых базовым видом спорта (гимнастика с основами акробатики, легкая атлетика, спортивные игры). Подготовка к выполнению тестов ГТО.

2.2.2.17. Основы безопасности жизнедеятельности (В условиях реализации Национального проекта "Точка Роста")

МОДУЛЬ № 1 «КУЛЬТУРА БЕЗОПАСНОСТИ ЖИЗНЕДЕЯТЕЛЬНОСТИ В СОВРЕМЕННОМ ОБЩЕСТВЕ»:

- цель и задачи учебного предмета ОБЖ, его ключевые понятия и значение для человека;
- смысл понятий «опасность», «безопасность», «риск», «культура безопасности жизнедеятельности»;
- источники и факторы опасности, их классификация;

- общие принципы безопасного поведения;
- виды чрезвычайных ситуаций, сходство и различия опасной, экстремальной и чрезвычайной ситуаций; уровни взаимодействия человека и окружающей среды;
- механизм перерастания повседневной ситуации в чрезвычайную ситуацию, правила поведения в опасных и чрезвычайных ситуациях.

МОДУЛЬ № 2 «БЕЗОПАСНОСТЬ В БЫТУ»:

- основные источники опасности в быту и их классификация;
- защита прав потребителя, сроки годности и состав продуктов питания;
- бытовые отравления и причины их возникновения, классификация ядовитых веществ и их опасности;
- признаки отравления, приёмы и правила оказания первой помощи;
- правила комплектования и хранения домашней аптечки;
- бытовые травмы и правила их предупреждения, приёмы и правила оказания первой помощи;
- правила обращения с газовыми и электрическими приборами, приёмы и правила оказания первой помощи;
- правила поведения в подъезде и лифте, а также при входе и выходе из них;
- пожар и факторы его развития; условия и причины возникновения пожаров, их возможные последствия, приёмы и правила оказания первой помощи;
- первичные средства пожаротушения;
- правила вызова экстренных служб и порядок взаимодействия с ними, ответственность за ложные сообщения;
- права, обязанности и ответственность граждан в области пожарной безопасности;
- ситуации криминального характера, правила поведения с малознакомыми людьми;
- меры по предотвращению проникновения злоумышленников в дом, правила поведения при попытке проникновения в дом посторонних;
- классификация аварийных ситуаций в коммунальных системах жизнеобеспечения;
- правила подготовки к возможным авариям на коммунальных системах, порядок действий при авариях на коммунальных системах.

МОДУЛЬ № 3 «БЕЗОПАСНОСТЬ НА ТРАНСПОРТЕ»:

- правила дорожного движения и их значение, условия обеспечения безопасности участников дорожного движения;
- правила дорожного движения и дорожные знаки для пешеходов;
- «дорожные ловушки» и правила их предупреждения;
- световозвращающие элементы и правила их применения;
- правила дорожного движения для пассажиров;
- обязанности пассажиров маршрутных транспортных средств, ремень безопасности и правила его применения;
- порядок действий пассажиров при различных происшествиях в маршрутных транспортных средствах, в том числе вызванных террористическим актом;
- правила поведения пассажира мотоцикла;
- правила дорожного движения для водителя велосипеда и иных индивидуальных средств передвижения (электросамокаты, гироскутеры, моноколёса, сигвеи и т. п.), правила безопасного использования мототранспорта (мопедов и мотоциклов);
- дорожные знаки для водителя велосипеда, сигналы велосипедиста;
- правила подготовки велосипеда к пользованию;
- дорожно-транспортные происшествия и причины их возникновения;
- основные факторы риска возникновения дорожно-транспортных происшествий;
- порядок действий очевидца дорожно-транспортного происшествия;
- порядок действий при пожаре на транспорте;
- особенности различных видов транспорта (подземного, железнодорожного, водного, воздушного);

- обязанности и порядок действий пассажиров при различных происшествиях на отдельных видах транспорта, в том числе вызванных террористическим актом;
- первая помощь и последовательность её оказания;
- правила и приёмы оказания первой помощи при различных травмах в результате чрезвычайных ситуаций на транспорте.

МОДУЛЬ № 4 «БЕЗОПАСНОСТЬ В ОБЩЕСТВЕННЫХ МЕСТАХ»:

- общественные места и их характеристики, потенциальные источники опасности в общественных местах;
- правила вызова экстренных служб и порядок взаимодействия с ними;
- массовые мероприятия и правила подготовки к ним, оборудование мест массового пребывания людей;
- порядок действий при беспорядках в местах массового пребывания людей;
- порядок действий при попадании в толпу и давку;
- порядок действий при обнаружении угрозы возникновения пожара;
- порядок действий при эвакуации из общественных мест и зданий;
- опасности криминогенного и антиобщественного характера в общественных местах, порядок действий при их возникновении;
- порядок действий при обнаружении бесхозных (потенциально опасных) вещей и предметов, а также в условиях совершения террористического акта, в том числе при захвате и освобождении заложников;
- порядок действий при взаимодействии с правоохранительными органами.

МОДУЛЬ № 5 «БЕЗОПАСНОСТЬ В ПРИРОДНОЙ СРЕДЕ»:

- чрезвычайные ситуации природного характера и их классификация; правила поведения, необходимые для снижения риска встречи с дикими животными, порядок действий при встрече с ними;
- порядок действий при укусах диких животных, змей, пауков, клещей и насекомых;
- различия съедобных и ядовитых грибов и растений, правила поведения, необходимые для снижения риска отравления ядовитыми грибами и растениями;
- автономные условия, их особенности и опасности, правила подготовки к длительному автономному существованию;
- порядок действий при автономном существовании в природной среде;
- правила ориентирования на местности, способы подачи сигналов бедствия;
- природные пожары, их виды и опасности, факторы и причины их возникновения, порядок действий при нахождении в зоне природного пожара;
- устройство гор и классификация горных пород, правила безопасного поведения в горах;
- снежные лавины, их характеристики и опасности, порядок действий при попадании в лавину;
- камнепады, их характеристики и опасности, порядок действий, необходимых для снижения риска попадания под камнепад;
- сели, их характеристики и опасности, порядок действий при попадании в зону селя;
- оползни, их характеристики и опасности, порядок действий при начале оползня; общие правила безопасного поведения на водоёмах, правила купания в подготовленных и неподготовленных местах;
- порядок действий при обнаружении тонущего человека; правила поведения при нахождении на плавсредствах;
- правила поведения при нахождении на льду, порядок действий при обнаружении человека в полынье;
- наводнения, их характеристики и опасности, порядок действий при наводнении;
- цунами, их характеристики и опасности, порядок действий при нахождении в зоне цунами;
- ураганы, бури, смерчи, их характеристики и опасности, порядок действий при ураганах, бурях и смерчах;

- грозы, их характеристики и опасности, порядок действий при попадании в грозу;
- землетрясения и извержения вулканов, их характеристики и опасности, порядок действий при землетрясении, в том числе при попадании под завал, при нахождении в зоне извержения вулкана;
- смысл понятий «экология» и «экологическая культура», значение экологии для устойчивого развития общества;
- правила безопасного поведения при неблагоприятной экологической обстановке.

МОДУЛЬ № 6 «ЗДОРОВЬЕ И КАК ЕГО СОХРАНИТЬ. ОСНОВЫ МЕДИЦИНСКИХ ЗНАНИЙ»:

- смысл понятий «здоровье» и «здоровый образ жизни», их содержание и значение для человека;
- факторы, влияющие на здоровье человека, опасность вредных привычек (табакокурение, алкоголизм, наркомания, чрезмерное увлечение электронными изделиями бытового назначения (игровые приставки, мобильные телефоны сотовой связи и др.));
- элементы здорового образа жизни, ответственность за сохранение здоровья;
- понятие «инфекционные заболевания», причины их возникновения;
- механизм распространения инфекционных заболеваний, меры их профилактики и защиты от них;
- порядок действий при возникновении чрезвычайных ситуаций биолого-социального происхождения (эпидемия, пандемия);
- мероприятия, проводимые государством по обеспечению безопасности населения при угрозе и во время чрезвычайных ситуаций биолого-социального происхождения;
- понятие «неинфекционные заболевания» и их классификация, факторы риска неинфекционных заболеваний;
- меры профилактики неинфекционных заболеваний и защиты от них; диспансеризация и её задачи;
- понятия «психическое здоровье» и «психологическое благополучие», современные модели психического здоровья и здоровой личности;
- стресс и его влияние на человека, меры профилактики стресса, способы самоконтроля и саморегуляции эмоциональных состояний;
- понятие «первая помощь» и обязанность по её оказанию, универсальный алгоритм оказания первой помощи;
- назначение и состав аптечки первой помощи;
- порядок действий при оказании первой помощи в различных ситуациях, приёмы психологической поддержки пострадавшего.

МОДУЛЬ № 7 «БЕЗОПАСНОСТЬ В СОЦИУМЕ»:

- общение и его значение для человека, способы организации эффективного и позитивного общения;
- приёмы и правила безопасной межличностной коммуникации и комфортного взаимодействия в группе, признаки конструктивного и деструктивного общения;
- понятие «конфликт» и стадии его развития, факторы и причины развития конфликта; условия и ситуации возникновения межличностных и групповых конфликтов, безопасные и эффективные способы избегания и разрешения конфликтных ситуаций;
- правила поведения для снижения риска конфликта и порядок действий при его опасных проявлениях;
- способ разрешения конфликта с помощью третьей стороны (модератора);
- опасные формы проявления конфликта: агрессия, домашнее насилие и буллинг;
- манипуляции в ходе межличностного общения, приёмы распознавания манипуляций и способы противостояния им;
- приёмы распознавания противозаконных проявлений манипуляции (мошенничество, вымогательство, подстрекательство к действиям, которые могут причинить вред жизни и

здоровью, и вовлечение в преступную, асоциальную или деструктивную деятельность) и способы защиты от них;

- современные молодёжные увлечения и опасности, связанные с ними, правила безопасного поведения; правила безопасной коммуникации с незнакомыми людьми.

МОДУЛЬ № 8 «БЕЗОПАСНОСТЬ В ИНФОРМАЦИОННОМ ПРОСТРАНСТВЕ»:

- понятие «цифровая среда», её характеристики и примеры информационных и компьютерных угроз, положительные возможности цифровой среды;

- риски и угрозы при использовании Интернета электронных изделий бытового назначения (игровых приставок, мобильных телефонов сотовой связи и др.);

- общие принципы безопасного поведения, необходимые для предупреждения возникновения сложных и опасных ситуаций в личном цифровом пространстве;

- опасные явления цифровой среды: вредоносные программы и приложения и их разновидности;

- правила кибергигиены, необходимые для предупреждения возникновения сложных и опасных ситуаций в цифровой среде;

- основные виды опасного и запрещённого контента в Интернете и его признаки, приёмы распознавания опасностей при использовании Интернета;

- противоправные действия в Интернете;

- правила цифрового поведения, необходимого для предотвращения рисков и угроз при использовании Интернета (кибербуллинга, вербовки в различные организации и группы);

- деструктивные течения в Интернете, их признаки и опасности, правила безопасного использования Интернета по предотвращению рисков и угроз вовлечения в различную деструктивную деятельность.

МОДУЛЬ № 9 «ОСНОВЫ ПРОТИВОДЕЙСТВИЯ ЭКСТРЕМИЗМУ И ТЕРРОРИЗМУ»:

- понятия «экстремизм» и «терроризм», их содержание, причины, возможные варианты проявления и последствия;

- цели и формы проявления террористических актов, их последствия, уровни террористической опасности;

- основы общественно-государственной системы противодействия экстремизму и терроризму, контртеррористическая операция и её цели;

- признаки вовлечения в террористическую деятельность, правила антитеррористического поведения;

- признаки угроз и подготовки различных форм терактов, порядок действий при их обнаружении;

- правила безопасного поведения в условиях совершения теракта;

- порядок действий при совершении теракта (нападение террористов и попытка захвата заложников, попадание в заложники, огневой налёт, наезд транспортного средства, подрыв взрывного устройства).

МОДУЛЬ № 10 «ВЗАИМОДЕЙСТВИЕ ЛИЧНОСТИ, ОБЩЕСТВА И ГОСУДАРСТВА В ОБЕСПЕЧЕНИИ БЕЗОПАСНОСТИ ЖИЗНИ И ЗДОРОВЬЯ НАСЕЛЕНИЯ»:

- классификация чрезвычайных ситуаций природного и техногенного характера; единая государственная система предупреждения и ликвидации чрезвычайных ситуаций (РСЧС), её задачи, структура, режимы функционирования;

- государственные службы обеспечения безопасности, их роль и сфера ответственности, порядок взаимодействия с ними;

- общественные институты и их место в системе обеспечения безопасности жизни и здоровья населения;

- права, обязанности и роль граждан Российской Федерации в области защиты населения от чрезвычайных ситуаций;

- антикоррупционное поведение как элемент общественной и государственной безопасности;
- информирование и оповещение населения о чрезвычайных ситуациях, система ОКСИОН;
- сигнал «Внимание всем!», порядок действий населения при его получении, в том числе при авариях с выбросом химических и радиоактивных веществ;
- средства индивидуальной и коллективной защиты населения, порядок пользования фильтрующим противогазом;
- эвакуация населения в условиях чрезвычайных ситуаций, порядок действий населения при объявлении эвакуации.

2.2.2.18. Кубановедение

Содержание учебного предмета (курса)

5 класс (34ч)

Введение (1 ч)

Что и как изучает предмет «Кубановедение». Историческая память народа. Историческая карта Кубани. Человек в истории. История малой родины как часть всеобщей и российской истории. Источники знаний о прошлом. Природа и история Кубани в древности. Особенности культуры и быта жителей региона в далёком прошлом.

РАЗДЕЛ I. КУБАНЬ В ЭПОХУ КАМЕННОГО ВЕКА (6 ч)

Тема 1. Древние собиратели и охотники

Каменный век на Кубани, его периодизация: палеолит, мезолит, неолит, энеолит. Этапы эволюции человека: питекантроп, неандерталец, человек современного вида. Расселение людей по территории Кубани. Стоянки раннего палеолита: Абадзехская, Хаджох и Шаханская (Майкопский район, Адыгея). Быт и занятия древнейшего человека. Первобытное человеческое стадо. Присваивающее хозяйство. Орудия труда и особенности жилища. Места обитания (пещеры, гроты) древних людей. Стоянки среднего палеолита: Ильская, Губская, Монашеская, Баракаевская, Ацинская, Воронцовская, Хостинская. Изменения в общественной (элементы родового строя) и хозяйственной жизни. Добывание и использование огня. Искусственные жилища (землянки, шалаши). Погребальный ритуал. Зачатки религии.

Работа с текстом «Удачный день».

Тема 2. Появление человека современного облика

«Человек разумный» в позднем палеолите. Родовая община. Костяной век. Техника шлифования. Памятники позднего палеолита: Каменноостская пещера (Майкопский район, Адыгея), Губские навесы (Мостовский район).

Мезолит. Изобретение первых «механизмов». Переход от загонной охоты к индивидуальной. Зачатки древнего искусства. Мезолитические стоянки: Ацинская пещера (г. Сочи), Гамовские навесы (Отраденский район), Явора (Карачаево-Черкесия).

Работа с текстом «Охота на мамонта».

Тема 3. Земледельцы и скотоводы

Неолитическая революция. Производящий тип хозяйства: земледелие и скотоводство. Родовая община. Неолитические стоянки на Кубани: Каменноостская (Майкопский район, Адыгея), Нижнешиловская (г. Сочи), Нововочеп-шийская (Теучежский район, Адыгея). Энеолит (медно-каменный век). Начало использования металла. Стоянки на территории Кубани: подкурганное захоронение (Правобережная Кубань); поселения Мешоко (пос. Каменноостский, Адыгея), Свободное (Красногвардейский район, Адыгея), Болынетегинское (Отраденский район); стоянки Нижнешиловская, Бочаров ручей (г. Сочи).

Работа с текстом «Весенний праздник».

РАЗДЕЛ II. ЗЕМЛЕДЕЛЬЦЫ И СКОТОВОДЫ СЕВЕРО-ЗАПАДНОГО КАВКАЗА В ЭПОХУ БРОНЗЫ (5 ч)

Тема 4. Майкопская и ямная археологические культуры

Кубань в эпоху бронзы. Особенности производства бронзы на Северном Кавказе. Первое общественное разделение труда: земледельцы и скотоводы. Развитие обмена.

Археологические культуры. Майкопская культура. Майкопский и Новосвободненские курганы. Поселение Мешоко (пос. Каменноостский). Ямная культура (правобережье Кубани). Особенности погребального обряда. Основные занятия племён ямной культуры.

Тема 5. Дольменная культура

Дольмены и их типы (плиточные, составные, корытообразные, монолиты). Легенды о происхождении дольменов. Памятники дольменной культуры в Прикубанье и на Черноморском побережье: ст. Даховская и Новосвободная (Майкопский район, Адыгея), ст. Баговская (Мостовский район); пос. Каменноостский (Майкопский район, Адыгея); окрестности Геленджика и Сочи. Образ жизни, занятия представителей племён дольменной культуры.

Работа с текстом «Каменное святилище».

Тема 6. Северокавказская, катакомбная и срубная культуры

Северокавказские племена на территории Кубани. Памятники северокавказской археологической культуры: окрестности аулов Уляп (Красногвардейский район, Адыгея), Хатажукай (Шовгеновский район, Адыгея); ст. Казанской Кавказского района и др. Образ жизни, хозяйственная деятельность. Общественный строй. Катакомбная культура. Особенности погребального обряда. Памятники племён катакомбной культуры.

Срубная культура. Погребальный ритуал. Памятники срубной культуры на территории Кубани.

Работа с текстом «Тайны Литейщика».

РАЗДЕЛ III. КОЧЕВЫЕ И ОСЕДЛЫЕ ПЛЕМЕНА ПРИКУБАНЬЯ В РАННЕМ ЖЕЛЕЗНОМ ВЕКЕ (8 ч)

Тема 7. Кочевники кубанских степей

Кубань в раннем железном веке. Орудия труда, хозяйственная деятельность и образ жизни людей. Сыродутный способ получения железа. Технический переворот, вызванный распространением железа. Второе общественное разделение труда: отделение ремесла от земледелия.

Кочевые племена кубанских степей. Киммерийцы. Территория расселения, особенности быта и занятия.

Скифы. Территория обитания. Занятия, образ жизни, обычаи. Общественный строй. Вооружение. Звериный стиль в искусстве скифов. Скифская военная история. Погребальный ритуал. Курганы. Усыпальницы воинов и вождей. Влияние скифов на племена, населявшие территорию Кубани. Памятники скифской культуры: Костромской (Мостовский район), Келермесский и Ульский (Республика Адыгея) курганы.

Сарматы. Особенности быта, образ жизни, погребальный обряд. Памятники сарматской культуры: курганы ст. Динской, Раздольной, х. Бойкопонура и др.

Сираки. Территория расселения.

Античные авторы о кочевниках: Геродот, Страбон, Овидий и др.

Работа с текстом «Курган в степи (рассказ археолога)».

Тема 8. Меоты — земледельческие племена Северо-Западного Кавказа

Племена меотов на Кубани. Территория проживания меотов. Племенной состав. Памятники меотской культуры (городища и могильники) в окрестностях Краснодара, Усть-Лабинска, хутора Лебеди (Калининский район). Занятия: пашенное земледелие, скотоводство, рыболовство, металлургическое и гончарное производства, торговля. Общественный строй.

Работа с текстом «Городок у дубовой рощи».

Тема 9. Мифология. Искусство и быт кочевого и оседлого населения Прикубанья

Материальная культура народов Прикубанья. Оружие, одежда, предметы быта, украшения, найденные в скифских курганах. Звериный стиль в искусстве скифов и сарматов. Древние традиции в культуре народов Северного Кавказа. «История» Геродота. Легенды о

происхождении скифов. Верования скифов. Скифские божества. Обряды. Культ предков. Культ плодородия.

Работа с текстом «Бычья шкура».

РАЗДЕЛ IV. ГРЕЧЕСКИЕ КОЛОНИИ НА БЕРЕГАХ ЧЁРНОГО И АЗОВСКОГО МОРЕЙ (10 ч)

Тема 10. Начало древнегреческой колонизации

Великая греческая колонизация. Причины переселения древних греков на северо-восточное побережье Чёрного моря. Основание колоний. Фанагория, Гермонасса. Пантикапей, Синдика-Горгиппия, Кепы и др. Греки и местное население.

Тема 11 Античная мифология и Причерноморье

Миф о путешествии аргонавтов. Северное Причерноморье в поэмах Гомера. Мифы об Ахилле. Миф об Ифигении. Боспор Киммерийский и миф об Ио. Мифы о Геракле. Мифы об амазонках. Миф о Прометее.

Тема 12. Занятия жителей колоний

Повседневная жизнь греческих переселенцев. Развитие земледелия, животноводства. Ремесло и торговля. Торговые партнёры, предметы вывоза и ввоза.

Работа с текстом «Микка—дочь Стратоника».

Тема 13. Боспорское царство

Союз греческих городов-полисов. Архонты. Династии Археанактидов и Спартокидов. Внешняя политика Боспорского царства. Левкон I. Перисад I. Упадок Боспора в III в. до н. э. Восстание Савмака (107 г. до н. э.); восстание в Фанагории. Набеги кочевников. Нашествие готов и гуннов на Северный Кавказ. Падение Боспорского царства (IV в. н. э.).

Работа с текстом «Битва на реке Фат».

Тема 14. Культура и быт греческих городов-колоний

Взаимопроникновение культур. Распространение греческой культуры в городах-колониях. Полис и его структура. Повседневная жизнь. Дворцы, жилища простых граждан. Одежда, ювелирные украшения, терракотовые статуэтки, микротехника. Домашняя утварь и традиционная пища. Верования. Святилища и храмы. Культурная скульптура. Жрецы и жрицы. Празднества. Погребальный обряд. Образование, спорт, искусство.

Тема 15. Культура и быт Боспора римского времени

Отражение культурных традиций Рима в культуре Боспора. Шедевры античного искусства, найденные археологами на территории Кубани. Богатство и художественная ценность археологических находок. Взаимодействие античной и местной (варварской) скифско-сарматской культур.

Архитектура. Новые типы сооружений: ипподромы, термы (бани). Новые строительные материалы: известковый раствор, обожжённый кирпич.

Признаки варваризации античного искусства в скульптурных произведениях. Скульптуры правителей. Статуя Неокла (Горгиппия).

Живопись. Роспись по камню. Фрески. Мифологические и бытовые сюжеты. Растительные и геометрические орнаменты. Склеп Геракла.

Поэзия. Эпитафии. «Варваризмы» в языке. Тамгообразные знаки.

На пути к христианству. Тайные общины первых христиан. Апостол Андрей Первозванный. Боспорская и Зихская епархии. Базилики.

Работа с текстом «Тиргатао — царица синдов».

РАЗДЕЛ V. Духовные истоки Кубани (4 ч)

Нравственные принципы христианства в притчах и легендах. Нравственные основы христианства. Значение воскресного дня. Притчи и легенды – источник мудрости и знаний. Нравственные принципы в афоризмах, притчах, баснях, сказках, легендах, пословицах. Духовная мудрость в притчах «О сеятеле», «О милосердном самаритянине», «О блудном сыне» и др.

Появление первых христиан на территории нашего края. Первые христианские храмы. Христианские храмы как очаги культуры. Храмы, их назначение, типы храмов, памятники

раннехристианского зодчества. Стенопись: первые изображения Богоматери - Оранта. Археологические находки, связанные с христианством. Ильичевское городище.

Истоки христианства на Северном Кавказе. Северный Кавказ — одна из древнейших колыбелей христианства в России. Роль Византии в распространении христианства на Северо-Западном Кавказе. Христианство на Северном Кавказе по письменным источникам. Духовные подвижники. Святые Апостолы Андрей Первозванный, Симон Кананит. Жития святых. Святые Апостолы Андрей Первозванный и Симон Кананит - проповедники христианства и др.

6 КЛАСС (34 ч)

Введение (1 ч)

Кубань - перекрёсток цивилизаций. Средневековый период этнополитической истории Кубани.

РАЗДЕЛ I. ПРИРОДА МАЛОЙ РОДИНЫ И ЧЕЛОВЕК (7 ч)

Тема 1. Источники информации о малой родине

Источники знаний о природе, населении и истории своей местности. Географические и исторические карты. Краеведческая литература. Археологические находки. Письменные источники: документы, летописи, описания путешественников. Энциклопедические и топонимические словари. Справочники. Научно-популярная литература. Картины. Фотоснимки. Кино- и видеофильмы. Литературные произведения. СМИ. Мультимедийные учебные пособия. Интернет. Фенология, фенологические наблюдения. Биоклиматические карты. Краеведческие музеи.

Тема 2. Неповторимый мир природы

Особенности природы Кубани и своей местности. Географическое положение Краснодарского края. Рельеф края и своей местности. Полезные ископаемые. Особенности климатических условий Краснодарского края и своей местности. Неблагоприятные погодные явления. Реки. Озёра. Плавни и лиманы. Подземные воды, их роль в жизни местного населения. Почвы.

Растительный мир Кубани. Растения, которые нас окружают.

Животные - обитатели населённых пунктов.

Природные достопримечательности и памятники природы, истории и культуры. Природные достопримечательности и памятники природы своей местности.

Тема 3. Изменение природы человеком

Влияние человека на природу своей местности. Воздействие человека на рельеф, водные объекты, природные зоны. Мероприятия по охране природы. Биоиндикаторы загрязнённости окружающей (природной) среды. Заповедные территории. Кавказский государственный природный биосферный заповедник. Государственный природный заповедник Утриш.

Тема 4. Население

Площадь территории Краснодарского края. Население, национальный состав, особенности культуры, быта, традиции. Типы населённых пунктов. Города (промышленные центры, портовые, курортные и др.). Сельские поселения (станции, сёла, хутора, аулы). Влияние окружающей среды на здоровье человека. Жители вашего населённого пункта и административного района. Виды хозяйственной деятельности. Занятия жителей Кубани в прошлом. Занятия жителей городов и сельских населённых пунктов.

РАЗДЕЛ II. ИСТОРИЯ КУБАНИ В IV-XVI вв. (14 ч)

Тема 5. Кубань в эпоху Средневековья

Переход от древности к периоду Средневековья. Великое переселение народов. Гунны: образ жизни и общественный строй. Завоевательные походы гуннских племён. Проникновение гуннов на Северо-Западный Кавказ. Последствия гуннского нашествия для Боспорского царства и племён, проживавших на Северном Кавказе. Аммиан Марцеллин о гуннах.

Племена болгар (булгар) на Северном Кавказе. Расцвет Великой Булгарии в годы правления хана Кубрата. Разделение болгар: Дунайская Булгария. Хан Аспарух. Кубанские болгары (Прикубанье и Приазовье). Столкновения с печенегами и гузами. Волжская (Камская) Булгария.

Авары (обры) в степях Предкавказья.

Образование государства у хазар и рост его могущества. Племенной состав Хазарского каганата. Хозяйственная деятельность населения. Итиль - важный центр ремесла и торговли. Крепости Семендер и Саркел. Отношения с Византией. Религия хазар (язычество, христианство, иудаизм). Древнерусская летопись «Повесть временных лет» о взаимоотношениях восточных славян с Хазарским каганатом в первой половине IX в. Падение Хазарского каганата.

Тема 6. Восточные славяне в Прикубанье. Тмутараканское княжество

Артания. Восточные походы киевских дружин в первой половине X в. Внешняя политика, проводимая древнерусскими князьями Олегом, Игорем. Победы князя Святослава.

Восточные славяне на Таманском полуострове. Основание Тмутараканского княжества. Самый отдалённый форпост Киевской Руси. Мстислав Владимирович во главе Тмутаракани. Зихи, касоги, адыги. Междоусобицы. Борьба за Тмутаракань наследников Ярослава. Тмутараканский камень. Святославичи в борьбе за Тмутаракань: Роман Святославич; Олег Святославич (Гориславич). Византийский контроль над Тмутараканью (Таматарха). Игорь Святославич в поисках «града Тмутороканя».

Половцы (кыпчаки) на Кубани. «Каменные бабы». Аланы. Столкновения с адыгами.

Тема 7. Кубань в XIII-XV вв. Между ордынцами и генуэзцами

Борьба народов Северного Кавказа с монгольскими завоевателями. Держава Чингисхана. Завоевания монголов. Поход Джебе и Субедея (Субеде) на Северный Кавказ и в Причерноморье. Битва на реке Калке. Народы Северного Кавказа в борьбе с захватчиками. Тимур (Тамерлан) на Кубани: столкновение с черкесами.

Итальянские колонии на Черноморском побережье Кавказа. Торговое соперничество Венеции и Генуи на берегах Чёрного и Азовского морей. Генуэзские колонии на восточном берегу Чёрного моря: Копа, Себастиополис, Тана. Управление генуэзскими колониями. Кафа. Взаимоотношения итальянцев с черкесами. Торговые города Приазовья: Матрика (Матрега); Ло-Копа (Копарио, Ла-Копа). Торговля генуэзцев с русскими купцами (сурожанами) и черкесами. Работоторговля. Продвижение генуэзцев к берегам Каспийского моря. Джорджио Интериано о черкесах (зихах). Итоги генуэзского владычества.

Тема 8. Народы Кубани в XVI в.

Племена адыгов после распада Золотой Орды. Расселение адыгов. Племенной состав (жанеевцы, шегаки, адамиевцы, хатукаевцы, темиргоевцы, беслене-евцы, натухайцы, шапсуги, абадзехи, абазины, хамышеевцы, абхазы и убыхи). Армянские поселенцы (черкесогаи). Занятия населения. Системы земледелия: подсечная, переложная, поливная. Коневодство, рыболовство, бортничество, овцеводство, охота, садоводство и виноградарство. Ремесло. Общественный строй. «Феодальная общественная лестница»: пши, тлекотлеши, уорки, тфокотли, рабы. Быт, обычаи. Наездничество. Жилища. Религия: язычество, христианство, ислам.

Ногайцы на Кубани. Происхождение ногайцев. Территория расселения, племенной состав. Связи с Московским государством. Занятия населения и быт. Общественная структура: беки, нураддин, мурзы, беи, уздени, свободные крестьяне-скотоводы, чагары. рабы. Наследование власти в порядке родового старшинства. Съезды мурз. Религия: ислам.

Борьба горцев против турецких завоевателей. Наступление Османской империи и Крымского ханства на Северо-Западный Кавказ. Военные походы 1475, 1479, 1501, 1516-1519, 1539, 1551 гг.

Политика России на Северном Кавказе. Расширение границ на востоке. Первое адыгское посольство в Москву. Русско-черкесские посольства 1550-х гг. Российское покровительство Кабарде. Темрюк Идаров. Русско-адыгский союз в действии. Осложнение русско-адыгских отношений во второй половине XVI в.

РАЗДЕЛ III. КУЛЬТУРА НАРОДОВ ПРИКУБАНЬЯ В СРЕДНИЕ ВЕКА(8 ч)

Тема 9. Религиозные верования жителей Северо-Западного Кавказа

Язычество славян. Культ природы. Погребальный культ. Культ семейно-родового предка-владыки. Языческие боги восточных славян. Святилища (капища). Волхвы.

Языческие верования адыгов. Особо почитаемые божества.

Распространение христианства на Северо-Западном Кавказе. Апостол Андрей Первозванный. Боспорская епархия. Распространение христианства в Приазовье и Прикубанье. Христианизация Хазарского каганата. Зихские епархии. Епископы Иоанн и Дамиан. ШораНогмов о христианизации адыгов в период правления византийского императора Юстиниана.

Тмутаракань - очаг христианства на краю «русского мира». Опальный Никон (игумен Киево-Печерского монастыря) в Тмутаракани: основание монастыря, просветительская деятельность. Христианские памятники Закубанья: городище «Куньша» (Лабинский район); пос. Победа (Адыгея); район г. Белореченска. Остатки христианских храмов XII—XIII вв. на территории Сочи.

Христианизация Алании. Первые проповедники - апостолы Андрей Первозванный и Симон Кананит. Памятники христианской культуры VIII—IX вв. на Кубани в Успенском, Новокубанском районах; пос. Утриш; в окрестностях Кизиловой Балки, Горькой Балки. Аланская митрополия, Урупская и Кубанская епископии. Северный Зеленчукский храм - пример строения классической крестово-купольной системы. Наскальный образ Иисуса Христа «Спас Нерукотворный» на горе Мыщешта в Карачаево-Черкесии. Шоанинский и Сентинский храмы (Кубанская епископия). Архитектурное своеобразие Сентинского храма. Ильичёвское городище (район х. Ильич, Отрадненский район) - центр Урупской епископии. Синтез византийской и грузинской архитектуры.

Проникновение римско-католической церкви на Северный Кавказ. Католические миссионеры Иоанн, Жан де Зикки (Зих). Епископство «Каспийских гор».

Ослабление позиций христианства. Проникновение ислама на Северный Кавказ.

Тема 10. Кубанские страницы древнерусской литературы.

Нартские сказания

Произведения древнерусской литературы в историческом контексте. Сюжеты о Тмутаракани в «Повести временных лет».

Мужество князя Мстислава (эпизод схватки с касожским князем Редедей в 1022 г.). «Тмутараканская тема» в «Слове о полку Игореве». Загадки Тмутара. канского идола. Автор «Слова...» о «деяниях» Олега Святославича.

Кубань в произведениях русской литературы XV-XVI вв., в документах сочинениях иностранных авторов. Греческие переводы: «О земном устройении». Иосиф Волоцкий, «Просветитель». Мацей Меховский, «Трактат о ДВУХ Сарматиях». Сигизмунд Герберштейн, «Записки о Московитских делах». Ни-коновская летопись об истории адыгских посольств. Сведения о «служилых» адыгских князьях в разрядных записях и боярских списках.

Героический эпос «Нарты». Национальный колорит и самобытность адыгского устного народного творчества. Собрание в героическом эпосе народных сказок, легенд, преданий, старинных песен. Темы, образы, сюжетные линии, поэтические фигуры и средства художественной выразительности в нартском эпосе.

РАЗДЕЛ IV. Духовные истоки Кубани (4 ч)

День славянской культуры

и письменности. Святые равноапостольные Кирилл и Мефодий - просветители славян. Создание славянской азбуки. Глаголица и кириллица. Христианская символика на Северо-Западном

Кавказе. Западный Кавказ – один из центров раннего христианства. Древние храмы середины X века. Византийский стиль. Пещерные кельи. Лик Христа. Символ Креста в христианстве. Разнообразные формы и виды православных крестов. Их смысл и значение.

Главное событие христианства. Пасха в кубанской семье Пасхальные традиции. Тема Пасхи в художественных произведениях и литературе.

Житийная литература. Житийная литература – раздел христианской литературы, объединяющий жизнеописания христианских подвижников. Житие святого

преподобного Никона. Подвижнические подвиги преподобного Никона. Житие святых Веры, Надежды, Любви и матери их Софии.

7 КЛАСС (34 ч)

Введение (1 ч)

Природные и природно-хозяйственные зоны на территории Кубани к началу XVII в. Важнейшие процессы и явления, характеризующие развитие Кубани в древности и в Средние века. Географическое положение региона.

РАЗДЕЛ I. ПРИРОДА КУБАНИ. ХОЗЯЙСТВЕННОЕ ОСВОЕНИЕ РЕГИОНА (6 ч)

Тема 1. Степи

Географическое положение. Основные формы рельефа: равнины, низменности, возвышенности. Рельеф Таманского полуострова: грязевые вулканы холмы, гряды. Голубицкое и Солёное озёра. Особенности климата степной зоны. Неблагоприятные погодные явления: сильные ветры, засухи, суровые

Степные реки: Ея, Бейсуг, Челбас, Кирпили. Озеро Ханское: экологические проблемы. Происхождение географических названий. Почвы степей. Растительный и животный мир степной зоны.

Хозяйственное освоение кубанских степей. Современный облик степи и лесостепи: пашни, селитебные зоны. Животный и растительный мир. Обитатели степной зоны, занесённые в Красную книгу. Проблемы сохранения плодородия степных почв. Антропогенные формы рельефа: ямы, траншеи, каналы, карьеры. Проблемы степных рек, их охрана. Полезные ископаемые равнинной части края.

Тема 2. Предгорья и горы

Кавказские горы. Низкогорье, среднегорье, высокогорная зона. Климатические условия предгорий и гор. Высотная поясность в горах Кавказа. Горные реки: Белая, Пшеха, Пшиш, Лаба, Уруп, Псекупс. Озеро Кардывач. Происхождение некоторых географических названий.

Живой мир предгорий и гор.

Хозяйственная деятельность человека в предгорной и горной частях края. Сокращение площади лесов, усиление эрозионных процессов. Добыча полезных ископаемых. Охрана растительного и животного мира предгорий и гор.

Тема 3. Азовское и Черноморское побережья

Рельеф территории. Приазовская низменность. Долины горных рек, ущелья, щели, узкая прибрежная полоса Черноморского побережья. Климат Приазовья и Черноморского побережья. Сухие и влажные субтропики. Неблагоприятные погодные явления: избыточное увлажнение, сильные ветры (бора), резкие понижения температуры.

Водоёмы: пресные и солёные. Лиманы: Бейсугский, Ейский, Ахтарский, Курчанский. Реки Черноморского побережья: Мзымта, Шахе, Псоу, Хоста, Сочи. Озёра: Абрау, Чембурское. Происхождение географических названий.

Живой мир Приазовья и Черноморского побережья. Хозяйственное освоение территории.

Тема 4. Моря

Азовское и Чёрное моря. Площадь, глубина водоёмов, солёность воды, температура. Колебания уровня воды. Животные и растения - обитатели морей.

Проблемы хозяйственного освоения и охраны природного комплекса Азово-Черноморского бассейна.

Раздел II. Повседневная жизнь и фольклор адыгов и тюркского населения

Кубани и Черноморья в XVII — XVIII вв. (7 часов)

Тема 5. Турки-османы в Прикубанье и Северо-Восточном Причерноморье

Повседневная жизнь гарнизонов турецких крепостей (Тамань, Копыл, Анапа и др.). Организация управления краем и хозяйственный уклад. Судоходство и торговля.

Тема 6. Кочевники Прикубанья.

Родоплеменные объединения ногайцев. Общественный строй. Военизированный быт. Отношения с Россией. Основные занятия. Кочевое скотоводство: коневодство, верблюдоводство, овцеводства. Ремесла. Охота. Торговля. Формы внутрисемейных отношений. Представления о мире, верования. Фольклор: сказки и легенды.

Тема 7. Материальная культура кочевников

Поселения и жилища. Традиционный костюм. Национальная кухня.

Тема 8. Материальная культура западных адыгов.

Традиционные занятия адыгов. Мастерство оружейников. Ремёсла, прикладное и изобразительное искусство. Обработка рога и кости. Изготовление ковров и циновок. Художественная керамика. Резьба по дереву и металлу. Аул. Жилища, утварь. Женский и мужской костюмы. Золотошвейное искусство.

Тема 9. Обычаи и традиции адыгов.

Религиозные верования. Представления о мире. Семья и семейная обрядность. Гостеприимство, куначество и уважение к старшим - первостепенные добродетели черкесов.

Военное искусство. Аталычество - важный фактор подготовки молодёжи к военной жизни. Обычай кровной мести.

Система набегов. Адыгские и русские писатели о наездничестве: Хан-Гирей, А.А. Бестужев-Марлинский. Фольклор. Исторические предания и легенды адыгов. Значение обычаев для сохранения историко-культурных обычаев.

Особенности песенно-музыкальной культуры адыгов. Исторические, свадебные, колыбельные песни. Национальные музыкальные инструменты. Танцевальное искусство.

Раздел III. История Кубани XVII - XVIII вв.(13 часов)

Тема 10. Освоение Кубани русскими переселенцами в середине XVII - начале XVIII в.

Последствия русской Смуты и социальных потрясений «бунташного века». Переселение недовольных на Кубань: беглые крестьяне, донские казаки, старообрядцы. Отношения с официальной властью.

Азовские походы Петра I. Участие казаков во взятии русскими войсками турецкой крепости Азов.

Булавинское восстание. Некрасовцы в Прикубанье. Источники пополнения войска. Строительство укреплений. Взаимоотношения с Россией и Крымским ханством. Разгром правительственными войсками поселений некрасовцев. Переселение казаков в Турцию.

Тема 11. Управление, повседневная жизнь и культура «игнат-казаков»

Основные занятия и уклад жизни казаков-некрасовцев. Военный быт казачьих городков. Система самоуправления. Обычное право некрасовских казаков. Старообрядчество и культура населения Кубани XVIII в.

Предания об Игнате Некрасове. Песни и сказки казаков-некрасовцев.

Тема 12. Адыгские племена Закубанья в XVII - XVIII вв.

Влияние международной обстановки на положение народов Северо-Западного Кавказа. Политические связи Русского государства с северокавказскими народами. Турецко-татарские набеги в регионе. Насажение ислама. Проблема российского подданства для черкесов.

Тема 13. Кубань в Русско-турецких войнах второй половины XVIII в.

Обострение борьбы между Россией и Турцией за господство на Черном море и в прилегающих районах. Действия Кубанского и Закавказского корпусов в Русско-турецкой войне 1768 - 1774 гг. Кючук-Кайнарджийский мирный договор.

Геополитическое соперничество между Россией и Турцией на рубеже 1770 - 1780-х гг. Присоединение Крыма и Прикубанья к России. «Ногайская проблема». Русско-турецкая война 1787 - 1791 гг. Сражения на Кубани. Ясский мирный договор. Народы Северного Кавказа под покровительством и в составе России. Расширение и укрепление границ империи.

Тема 14. А.В. Суворов на Кубани

А.В. Суворов: военачальник, политик, дипломат, военный инженер. Во главе Кубанского корпуса. Создание кордонной линии. Командующий войсками в Крыму и на Кубани. Вклад

А.В. Суворова в военную науку с учётом специфики военных действий на Северном Кавказе. Суворов в исторической памяти кубанцев.

Тема 15. Черноморцы. Казачья колонизация северо-западной части Кубани.

Запорожская Сечь. «Войско верных казаков». Сидор Белый. Роль казаков в военных экспедициях на Северном Кавказе. Формирование Черноморского войска между Южным Бугом и Днестром. Первые войсковые казачьи регалии. Символы атаманской власти (бунчук, пернач, булава). Депутация казаков в Санкт-Петербурге. Экспедиция войскового есаула Мокия Гулика. А.А. Головатый. «Жалованная грамота» Екатерины II Черноморскому войску от 30 июня 1792 г. Начало заселения Правобережной Кубани от Тамани до устья Лабы. Казачьи экспедиции Саввы Белого, Константина Кордовского, Захария Чепеги, Антона Головатого. Организация кордонной стражи. Быт казаков. «Порядок общей пользы». Екатерининский и Березанский курени. Первые казачьи курени: расположение, происхождение названий.

Тема 16. Заселение Северо-Восточной Кубани.

Старая линия: от устья Лабы до Карачая. Первые укрепления (Прочноокопская крепость, Усть-Лабинский, Кавказский, Темижбекский и др. редуты). Переселение донских казаков. Мятёж «кнутобойцев». Кубанский конный линейный полк. Южнорусские «однодворцы» и екатеринос-лавцы в составе линейного казачества.

Тема 17. Основание Екатеринодара.

Выбор места: стратегическая выгода и природно-климатические условия. Проблемы датировки основания Екатеринодара.. Специфика «войскового града». Сословная замкнутость. Особенности административного устройства.

Екатерина II в исторической памяти кубанцев.

Тема 18. Социальные выступления адыгов и казаков.

Структура адыгского общества. Князья, дворяне, тфокотли, крепостные, рабы. Военно-демократический порядок. Бзюкская битва (1796).

Персидский поход. Персидский бунт (1797): события и «действующие лица» (Т. Котляревский, Ф. Дикун, О. Шмалько и др.).

Борьба казаков за сохранение демократических традиций запорожской вольницы.

Тема 19. Повседневная жизнь российских укреплений в песенном фольклоре.

Быт гарнизонов суворовских укреплений. Солдатские песни. Служба донских полков на Кавказской линии и её отражение в казачьих исторических песнях. Переселение на Кубань - тема песен и преданий черноморских казаков. «Зажурылись черноморцы», «Дарувала нам царыца».

Раздел IV. Кубань XVII - XVIII вв. В документах, в трудах путешественников и литературе (3 часа)

Тема 20. Кубанская тематика в исторических документах, в трудах путешественников и учёных.

Составление русскими землемерами «Чертежа всему Московскому государству». «Большой чертёж полю» и «Книга Большому чертежу» Афанасия Мезенцова. Изображение на карте верховьев Кубани.

Джованни да Лукка и его «Отчёт святой конгрегации». Описание Темрюка, характеристика быта и нравов черкесов. Отражение русско-адыгских связей в боярских списках и дворцовых разрядах.

Экспедиции Академии наук: И.А. Гильденштедт, С.Г. Гмелин. Первое научное описание Тамани: П. Паллас. Д. Биллингс и его «Атлас Чёрного моря».

Тема Кубани в следственных материалах по делу Е.И. Пугачёва и в «Записке о жизни и службе А.И. Бибикова». Использование В.Я. Шишковым в романе «Емельян Пугачёв» материалов, связанных с Кубанью.

Тема 21. У истоков литературы Кубани.

У истоков литературы Кубани: «Песнь Черноморского войска» Антона Головатого.

«Кубанский период» жизни А.В. Суворова в посвященных ему исторических сочинениях и произведениях художественной литературы. (В. Попов. «Кочеты генерала Суворова» и др.)

Осмысление событий XVIII в. в сочинениях позднейших авторов. «Кубанские страницы» многотомного труда В.А. Потто «Кавказская война». Очерк «Чепега и Головатый (Запорожцы на Кубани)». Портрет Антона Головатого. В.А. Потто о З. Чепеге. Повесть А.Д. Знаменского «За-вещанная река». Тема Кубани в романе В.С. Пикуля «Фаворит».

Духовные истоки Кубани (4 ч)

Освоение черноморскими казаками земель Кубани.

Казак без веры не казак. Возрождение Православия на Кубани после переселения черноморских казаков. Православная вера казачества. Походные церкви казачества. Учреждение епархии Кавказской и Черноморской. Иеремия (Соловьев), Иоаникий (Образцов), свт. Игнатий (Брянчанинов).

Духовные покровители казачества Почитаемые святые и небесные покровители казачества. Святой великомученик Георгий Победоносец и Святитель Николай Мир Ликийских чудотворец. Свято-Георгиевские и Свято-Никольские храмы на Кубани.

Старейшие храмы на Кубани. Свято-Покровский храм в Тамани – один из первых храмов на Кубани. История его возникновения и особенности устройства. Образ Богородицы в культурных традициях и храмовом строительстве Кубанских казаков. Богородичные праздники и их отражение в названиях храмов и станиц Кубани. Старейшие

деревянные храмы Кубани.

Духовный подвиг русского воинства. Жизнь, отданная Богу, царю и Отечеству. Духовный облик русского воина. Святой благоверный князь Александр Невский – покровитель Кубанского казачьего войска. Димитрий Донской; святой воин Феодор Ушаков; святой праведный Иоанн Русский. Полковой священник Кубанского казачьего войска Константин Образцов. Духовный подвиг воина Евгения Родионова.

8 класс(34ч.)

Введение (1 час)

Народы Кубани в многонациональном Российском государстве к началу XIX в. Формирование основ гражданского, национального сознания. Взаимовыгодное сотрудничество и общность исторических судеб народов Кубани. Многонациональное боевое содружество и взаимопомощь в период присоединения региона к России.

Раздел I. Традиционная культура жителей Кубани и Черноморья (10 часов)

Тема 1. Освоение кубанских степей

Рост населения в регионе. Расширение национального состава населения Черноморья (Северо-Западная Кубань): адыги, восточнославянское население, молдаване, крымские татары, греческие, армянские и грузинские поселенцы. Немецкие, польские и чешские колонисты. Элементы урбанизации. Заселение северо-восточной части Кубани. Укрепление Старой линии. Станицы Тифлисская (ныне Тбилисская), Ладожская, Казанская, Темижбекская, Воронежская.

Хозяйство. Основные отрасли производства. Особенности землепользования. Экстенсивное земледелие. Скотоводство. Зарождение мелкой, кустарной промышленности. Торговые связи.

Тема 2. Языковое разнообразие Кубани и Черноморья

Коммуникативные, интегративные, культурно-познавательные свойства языка. Кавказские, тюркские, семитские, финно-угорские и индоевропейские языки на территории края. Диалекты и говоры славянского населения Кубани и Черноморья и их значение в развитии языка и культуры, жанров фольклора. География говоров Кубани (с южнорусской основой, с украинской основой). Особенности разговорной речи восточнославянского населения Черноморского побережья.

Тема 3. Лексика кубанских говоров

Особенности кубанских говоров. Диалектизмы. Этнографическая лексика. Местные названия рельефа, дорог, пастбищ, атмосферных явлений, грибов, ягод, растений, животных, птиц, построек, предметов быта, одежды, обуви и т. д. (изучение одной из лексико-тематических групп - по выбору учителя).

Местные названия понятий родства, обрядов, праздников, обычаев, коллективных трудовых процессов (изучение одной из лексико-тематических групп - по выбору учителя).

Топонимика Кубани. Краткие сведения из истории географических названий.

Использование диалектизмов в художественных произведениях кубанских авторов.

Тема 4. Повседневность и верования народов Кубани

Казачьи традиции и уклад жизни. Военное мастерство. Особенности семейного быта. Воспитание детей.

Традиционная культура иногороднего крестьянства Кубани. Культура нерусских колонистов (немцы, чехи, молдаване, греки, армяне, болгары).

Тема 5. Материальная культура казачества

Черноморцы. Поселения и жилище. Курени (станицы), защитные ограждения, постройки военного назначения. Общественные здания. Городская архитектура. Застройка казачьей усадьбы. Строительный материал и технологии. Типы жилища. Мебель, домашняя утварь.

Линейные кубанские казаки (русская этнографическая группа). Поселения (станицы). Расположение и застройка. Типы двора, изгородей. Жилище. Материал и архитектурно-конструктивные приёмы. Внутреннее убранство дома.

Декоративно-прикладное искусство (керамика, вышивка, вязание кружев, ткачество; плетение из лозы, соломы, листьев кукурузных початков; резьба по дереву, ковань, роспись). Одежда казака и казачки, украшения (общее и особенное у черноморских и линейных казаков). Костюм как отражение социального статуса его обладателя. Традиционная кухня.

Тема 6. Богатство музыкального кубанского фольклора. Обрядовые традиции

Музыка народов многонациональной Кубани. Взаимопроникновение элементов русской, украинской и неславянских традиционных культур.

Песни и танцы черноморских и линейных казаков: черты сходства и различия. Музыкальные образы родного края. Песенное воплощение темы патриотизма. Исторические песни. Своеобразие шуточных и плясовых песен черноморцев. Лирические песни линейцев. Строевые и походные песни.

Особенности костюмов исполнителей, певческой манеры, танцевальных движений. Народные музыкальные инструменты.

Музыкальная культура, танцевальная музыка, традиционные инструменты и мелодии народов Кубани.

Разнообразие обрядового фольклора. Православные праздники и обряды на Кубани. Рождественские колядки и щедровки, святки. Свадебный обряд, его своеобразие; поэтичность, лиризм свадебных песен. Обряд, связанный с проводами казаков на службу.

Раздел II. Страницы истории Кубани первой половины XIX в. (5 ч.)

Тема 7. Черноморцы в Отечественной войне 1812 г.

Казачьи формирования в войне с Наполеоном. Участие гвардейской Черноморской казачьей сотни и 9-го пешего Черноморского казачьего полка в Заграничном походе русской армии. Казачья воинская доблесть. Казаки-герои А.Ф. Бурсак, П.Ф. Бурсак, А.Д. Безкровный, Н.С. Заводовский.

Тема 8. Декабристы на Кубани

Кавказская ссылка декабристов. Д.А. Арцыбашев, А.А. Бестужев-Марлинский, А.И. Одоевский, М.М. Нарышкин и др. Служба в армии, участие в строительстве фортов, укреплений, дорог. Просветительская деятельность. Вклад в историю, экономику и культуру Кубани.

Темы 9. Кавказ в международной политике первой половины и середины XIX в.

Укрепление позиций России на Кавказе. Обострение «восточного вопроса». Интересы Англии и Франции. Русско-турецкие войны 1806 - 1812 и 1828 - 1829 гг. Борьба за Анапу - ключ от азиатских берегов Чёрного моря. А.Д. Безкровный. Закрепление восточного берега Чёрного моря от устья Кубани до крепости Св. Николая (граница с Аджарией) «в вечном владении Российской Империи».

Кавказская война (1817 - 1864). Геополитические интересы России в Закубанье.

Строительство русских укреплений. Попытка установления мирных отношений с закубанскими горцами: меновые дворы. Борьба русского правительства с работорговлей. Организация крейсерской службы: удачи и просчёты. МЛ. Лазарев. Создание Черноморской береговой линии. А.А. Вельяминов. Н.Н. Раевский. Объединение отдельных полков линейных казаков в Кавказское линейное казачье войско (1832). Посещение Николаем Геленджикской бухты и Анапы. Активизация боевых действий в районе Черноморской береговой линии. Обустройство Новой линии (Темиргоевское, Зассовское и другие укрепления).

Адыгское общество в условиях противостояния России. Раскол горцев на сторонников пророссийской ориентации, поборников вхождения в правоверную Турцию, борцов за независимость Черкесии. Шамиль. Хаджи-Мухаммед (Магомет). Сулейман Эфенди. Мухаммед-Амин.

Северо-Западный Кавказ во время Крымской войны (1853 - 1856). Кавказский театр военных действий. Экспедиция русских войск в Геленджик. Боевая доблесть казаков-пластунов при обороне Севастополя. Фанагорийская экспедиция. Ликвидация укреплений Черноморской береговой линии. Сефер-бей. Завершающий этап Кавказской войны. Судьбы горских лидеров.

Создание Кубанской области (Черномория, западная часть Кавказской линии, Закубанье; центр - Екатеринодар). Образование Кубанского казачьего войска (1860).

Последние очаги Кавказской войны. Вмешательство англо-турецкой дипломатии. Попытки создания независимой Черкесии. Приезд на Кубань императора Александра II (1861). Присоединение Закубанья к России: его последствия, геополитическое и историческое значение. Переселение горцев в Турцию (мухаджирство).

Дискуссионные вопросы истории Кавказской войны.

Раздел III. Кубанские страницы русской классики. Литература Кубани (2 часа)

Тема 10. Русские писатели первой половины XIX в. о Кубани

События, связанные с Тмутараканским княжеством, в «Истории государства Российского» Н.М. Карамзина. А.С. Пушкин на земле Кубани. «Кубанский» фрагмент письма Л.С. Пушкину (сентябрь 1820 г.). Упоминание Тамани в поэме «Кавказский пленник». Замысел поэмы о Мстиславе. «Кубанские равнины» и Тамань в ранней редакции «Путешествия Онегина». Тема Кубани в поэме «Тазит», примечания к «Истории Пугачёвского бунта» и в статье «Об "Истории Пугачёвского бунта"».

Заметках и письма А.С. Грибоедова о Кубани. «Кубанская глава» повести А.А. Бестужева-Марлинского «Аммалат-бек». Бестужев на Кубани. Работа над повестью «Он был убит «Адлерская песня»: мотивы солдатского фольклора в произведении. М.Ю. Лермонтов, А.И. Одоевский и А.И. Полежаев на Кубани.

Тема 11. Становление литературы Кубани

К.В. Россинский - поэт, проповедник, поборник просвещения. Стихотворная речь от 4 января 1804 г.

Я.Г. Кухаренко - первый историк и первый писатель Кубани. Очерки и рассказы: «Казак-Мамай», «Вороной конь», «Овцы и чабаны в Черномории», «Пластуны». Я.Г. Кухаренко - драматург («Черноморский побит на Кубани»).

Раздел IV. Кубань в пореформенный период (6 часов)

Тема 12. Преобразования на Кубани в период общероссийских реформ

Особенности отмены крепостного права и земельные преобразования на Кубани. Административно-территориальные преобразования. Утверждение герба Кубанской области (1874). Создание Черноморского округа (1866) и Черноморской губернии с центром в Новороссийске (1896).

Тема 13. Хозяйственно-экономический потенциал Кубани во второй половине XIX в.

Утверждение капиталистической модели экономического развития. Место Кубани среди аграрных окраин России.

Рост населения в регионе. Изменения в землепользовании.

Развитие железнодорожного транспорта. Общество Ростово-Владикавказской железной дороги. Строительство шоссейных дорог. Начало судоходства на Кубани.

Основные направления развития сельского хозяйства. Кубанские предприниматели: Р.В. Штейнгель, братья Аведовы и др.

Становление промышленности. Добыча нефти, производство цемента. Формирование торгово-промышленной буржуазии: А.Н. Новосильцев, В.П. Ливен, А.М. Ерошов, Я.В. Попов и др. Развитие рыночных отношений. Продукция Кубани на российском и мировом рынках.

Тема 14. Кубанцы в Русско-турецкой войне 1877 - 1878 гг.

Казачьи формирования в составе русской армии. Подвиг кубанцев на Балканском и Кавказском фронтах: Тырново, Баязет, Марухский перевал, Шипкинский перевал, Плевна. Герои-кубанцы: С.Я. Кухаренко, П.Д. Бабыч, Е.Д. Фелицын. Признание воинской доблести Кубанского казачьего войска - Георгиевское знамя с надписью «За отличие в турецкую войну 1877-1878 гг.».

Тема 15. Общественно-политическая жизнь Кубани во второй половине XIX в.

Наращение социальной напряжённости в регионе. Екатеринодарский кружок «землепольцев» (Н.И. Воронов).

«Народнические настроения» кубанской интеллигенции: земледельческая ассоциация в станице Бриньковской (Ф.А. Щербина); община «Криница» в Черноморском округе (В.В. Ерошкин).

«Хождение в народ» на Кубани. Кубанские народники за пределами области. Носители радикально-экстремистских народофильских идей (Г.А. Попко и П.И. Андреюшкин).

Марксистские кружки в Екатеринодаре, Новороссийске, Майкопе и Ейске. Кубанцы - члены столичных марксистских организаций (М. Бруснев).

Приезд на Кубань императора Александра III с наследником престола (1888). Празднование 200-летия (по дате формирования 1-го Хоперского полка в 1696 г.) Кубанского казачьего войска (1896).

Тема 16. Кубань в творчестве русских писателей второй половины XIX в.

Кубань в жизни и творчестве Г.И. Успенского. Очерк «Разговоры в дороге» (из цикла «Кой про что»). «Портрет» Новороссийска в письме В.М. Соболевскому (7 апреля 1886 г.). Природа, народонаселение и экономика Кубани в цикле очерков «Письма с дороги».

Кубанские реалии в эпистолярном наследии А.П. Чехова. Земля Кубани как символ свободы, вольной и счастливой жизни в рассказе «Барыня».

М. Горький на Кубани. Рассказ «Дед Архип и Лёнька». Очерк «Два босяка». Тема богатства и бедности. Точность и беспощадность писательских оценок.

Очерк А.И. Куприна «Путевые картинки». Восхищение землёй Кубани. Новороссийские зарисовки.

«Речи», «приветствия» и стихотворения В.С. Вареника. Стихотворения «О Музо! Панночка любэнька...», «Черноморский пластун», «Думка черноморца», «Журба Черноморского казака». Простота и искренность сочинений В.С. Вареника, точность бытовых зарисовок, выразительность языка.

Очерки И.Д. Попко. Изображение быта и нравов черноморских казаков и горцев Кавказа. Исследование «Черноморские казаки в их гражданском и военном быту». Высокая поэтичность многих страниц книги. Очерк, посвященный кубанским плавням, как стихотворение в прозе. Рассказ «Пластуны».

Писательская судьба В.С. Мовы (В. Лиманского). Стихотворения. Пьеса «Старое гнездо и молодые птицы». Рассказ «Три бродяги» - яркая портретно-психологическая зарисовка. *В. С. Мова как переводчик.*

Художественные и публицистические наброски и зарисовки Н.Н. Канивецкого. Изображение быта, нравов и колоритных характеров кубанцев.

Личность и писательская судьба Д.В. Аверкиева - автора исторических трагедий и комедий на сюжеты, связанные с русской стариной. Пьеса «Каширская старина» - наиболее значительное произведение писателя. Творчество Д.В. Аверкиева как явление общенационального масштаба.

Раздел V. Профессиональная культура народов Кубани в XIX в. (5 ч.)

Тема 17. Образовательный и культурный уровень жителей Кубани в XIX в.

Становление профессиональной культуры.

Образование. Войсковые казачьи школы и училища. Церковно-право-славное образование. Екатеринодарская войсковая гимназия. К.В. Российский.

Обучение горских детей. Мусульманские школы и российские учебные заведения. Совместное обучение казаков и горцев. Создание адыгейского алфавита и грамматики адыгейского языка. Открытие станичных школ в Кубанской области. Женское образование. Национальные школы. Профессиональные учебные заведения. Подготовка педагогических кадров.

Наука. Вклад российских учёных в изучение Кубани и развитие её научного потенциала (В.В. Докучаев, Д.И. Менделеев, А.И. Воейков, Н.И. Веселовский). Научные общества.

Краеведение на Кубани. Общество любителей изучения Кубанской области (ОЛИКО). Просветители Кубани (Я.Г. Кухаренко, П.П. Короленко, Е.Д. Фелицын, Ф.А. Щербина и др.).

Адыгские просветители (ШораНогмов, Султан Хан-Гирей, Султан Казы Гирей, УмарБерсей, Адиль-Гирей Кешев и др.).

Библиотечное дело. Расширение сети общественных библиотек. Екатеринодарская публичная библиотека им. А.С. Пушкина.

Музеи. Первый историко-краеведческий музей на Северном Кавказе. И.Д. Попко. Музей Кубанского статистического комитета. Кубанский войсковой этнографический и естественноисторический музей. Е.Д. Фелицын.

Периодическая печать. «Кубанские войсковые (областные) ведомости» (Е.Д. Фелицын, В.В. Скидан, Л.М. Мельников). Первая частная газета «Кубань» (Н.Г. Моисеенко). «Памятные книжки Кубанской области». «Кубанский сборник».

Тема 18. Изобразительное искусство Кубани в XIX в.

Жизнь и творчество кубанских художников: П.А. Шамрай, П.С. Косолап, Е.И. Посполитаки. А.А. Киселёв на Кубани. Выставка картин «Товарищества передвижных художественных выставок».

Кубанские сюжеты в творчестве известных русских художников. В. Серов. «Пластуны под Севастополем». И. Репин. «Запорожцы пишут письмо турецкому султану».

Градостроительство. Роль архитектуры в формировании внешнего облика Екатеринодара и других городов Кубани. Жилищное строительство. Административные здания. Основные стили в архитектуре Кубани XIX в. Культовое зодчество. Знаменитые архитекторы Кубани (И.Д. и Е.Д. Черники, И.К. Мальгерб, В.А. Филиппов и др.).

Монументальная скульптура. Обелиск в честь 200-летия Кубанского казачьего войска (В.А. Филиппов). Соборы и храмы, жилищные постройки и памятники родного города, станицы.

Тема 19. Музыкальная и театральная жизнь Кубани в XIX в.

Создание певческого (К.В. Российский) и музыкантского (Ф.Я. Бурсак) хоров. Репертуар (духовная музыка, народные песни в обработке местных авторов). Деятельность в области музыкального просветительства. Музыкальное образование: пение в школе, церковные хоры, полковые оркестры. Екатеринодарский кружок любителей музыки и драматического искусства. Собрание музыкального фольклора на Кубани. Художественная ценность народных песен, собранных в XIX в. А.Д. Бигдай, Г.М. Концевич, П.А. Махровский.

Деятельность любительских музыкально-творческих объединений. Концертная жизнь Кубани. Национальные творческие коллективы.

Театральная жизнь Кубани. Гарнизонные спектакли, частные и любительские театры. Гастроли украинских и столичных трупп. Первый кинотеатр в Новороссийске.

Духовные истоки Кубани (4 ч)

Монастыри как центры духовной культуры Казачьи монастыри. Святоотеческая православная культура в обустройстве монастырей, построенных казаками.

Основание первого монастыря на Кубани. Свято-Николаевская Екатерино - Лебяжская пустынь. Социальное служение и просветительская деятельность церкви Социальное служение и просветительская деятельность монастырей. Радетели земли

Русской. Духовное подвижничество преподобных Сергия Радонежского и Серафима Саровского. Военская культура казачества как «православного рыцарства» Защита границ Отечества и православной веры – воинская миссия казачества. Казак православный воин и патриот. Присяга казаков. Героические страницы истории казачества Кубани. Просветительская и миссионерская деятельность церкви. К.В. Россинский Духовное образование на Кубани. Роль церкви в культурном развитии казака. Православные библиотеки. Церковно- приходские школы. «Просветитель Черноморского края» - Кирилл Васильевич Россинский (17.03. 1774 г. — 12.12. 1825 г). Музыкальная культура и песенное творчество казачества духовного содержания. Хоровая культура казаков. Кубанский Казачий хор.

9 класс

Введение (1 час)

Кубань в XX - XXI вв.: дорогой межнационального мира и согласия. Национальное, конфессиональное и культурное многообразие Краснодарского края. Национально-государственное строительство на Кубани, развитие межэтнического взаимодействия и укрепление добрососедских отношений в советскую эпоху. Многонациональное боевое содружество и взаимопомощь в период военных испытаний. Взаимовлияние этнических культур в регионе. Межнациональный мир и согласие как основа процветания нашего края.

Раздел I. Наш край на карте России. (3 часа)

Тема 1. Особенности географического положения Краснодарского края

Положение края на юге Российской Федерации. Крайние точки Краснодарского края. Преимущества географического положения. Выход к двум морям. Природные условия. Погодные аномалии. Геополитическое положение региона. Административное устройство. Площадь территории, численность, состав и структура населения.

Тема 2. Природные ресурсы и их рациональное использование

Природные ресурсы Краснодарского края: солнечное тепло, термальные источники, агроклиматические, почвенные, водные, рекреационные, земельные ресурсы. Равнинный характер территории. Предгорья и горы Западного Кавказа.

Ресурсы растительного и животного мира. Полезные ископаемые: нефть, газ, йодобромные воды, ртутные руды, сырьё для производства строительных материалов (мергель, гипс, песок, глина). Охрана природных богатств Кубани.

Раздел II. Кубань в 1900 - конце 1930-х гг. (9 часов)

Тема 3. Кубанская область и Черноморская губерния в 1900 - 1916 гг.

Кубань в составе Российской империи. Социальный и национальный состав, рост численности населения; казачество, иногородние, инородцы. Различия между Черноморской губернией и Кубанской областью. Экономика Кубани. Сельское хозяйство. Промышленность. Транспортная система. Политическая борьба и общественное движение в Кубанской области и Черноморской губернии. Конституционные и монархические надежды значительной части населения. Возникновение и деятельность демократических, либеральных, анархистских и монархических организаций. Стачки, забастовки и вооружённые выступления на Кубани в годы революции 1905 - 1907 гг. Новороссийская и Сочинская республики.

Наращение кризисных явлений в экономике и политике. Попытки местных властей нормализовать ситуацию.

Тема 4. Участие кубанцев в Русско-японской и Первой мировой войнах

Казачьи формирования и горские добровольцы в составе вооружённых сил России в годы Русско-японской войны. Сбор средств на нужды армии.

Кубанская область и Черноморская губерния в годы Первой мировой войны. Патриотический подъём. Ратные подвиги кубанцев.

Влияние войны на социальный состав населения, уровень жизни, экономику, общественные настроения.

Тема 5. Культурная жизнь Кубани в 1900 -1917 гг.

Развитие образования. Типы образовательных учреждений. Профессиональное образование на Кубани. *Подготовка педагогических кадров.* Просветительские учреждения,

библиотеки, народные дома. *Создание первой библиотеки в адыгейском ауле. Б. Шарданов.*

Развитие музейного дела в городах Кубани.

Здравоохранение. Новые лечебные учреждения. Обеспеченность региона медицинскими кадрами. Выдающиеся врачи и организаторы здравоохранения. С.В. Очаповский. Развитие санаторно-курортного комплекса Кубани и Черноморья. В.А. Будзинский.

Развитие науки. Археологические исследования в регионе. Н.И. Веселовский. Кубанский областной статистический комитет, Общество любителей изучения Кубанской области (ОЛИКО). Ф.А. Щербина. «История Кубанского казачьего войска».

Развитие агрономии. Сочинская сельскохозяйственная и садовая опытная станция, опытное поле «Круглик» и др.

Периодическая печать. Литература. Ратные подвиги и повседневная жизнь кубанцев в творчестве кубанских литераторов - Н. Канивецкого, П. Орлова и др. Поэт и фольклорист А. Пивень. История и культура горских народов в произведениях адыгских литераторов. Кубань и Черноморье в судьбах писателей В. Короленко, Ф. Гладкова, М. Шагинян.

Музыкальная жизнь. Хор и оркестр Кубанского казачьего войска - ведущие музыкальные коллективы Кубани. Г.М. Концевич. Я.М. Тараненко. Народные хоры. Деятельность Екатеринодарского отделения Императорского русского музыкального общества. Музыкальные классы и музыкальное училище ИРМО. А. Дроздов. М. Гнесин. Праздники современного искусства в Екатеринодаре. Гастроли знаменитых музыкантов.

Театры и зрелища. Строительство специализированных зимних и летних театральных зданий. Гастроли театральных коллективов. Театральные постановки Черкесского благотворительного общества. Цирковые представления. И. Поддубный. Развитие кинематографа. Первые массовые спортивные состязания.

Развитие изобразительного искусства. Ф.А. Коваленко. Выставки в Екатеринодарской картинной галерее. Творчество художников-кубанцев (Г. Аветисян, Р. Колесников, Н. Шариков и др.). Пейзажи А. Киселёва. Развитие художественного образования на Кубани. Школа Е.И. Посполитаки.

Архитектурный облик городов. Эклектизм и модерн. Новые культовые и гражданские сооружения в городах Кубани и Черноморья. И.И. Мальгерб и его вклад в формирование облика кубанской столицы. Кубанские архитекторы А.Л. Косякин, А.А. Козлов, В.А. Филиппов и др.

Открытие памятников Екатерине II (1907) и казакам, высадившимся на Тамани 25 октября 1792 г. (1911).

Тема 6. События революции 1917 г. на Кубани. Гражданская война.

Многовластие. Сохранение органов казачьей администрации. Возрождение выборных войсковых институтов казачества (рада, атаман, правительство). Гражданские комитеты, комиссары Временного правительства. Советы рабочих, солдатских и казачьих депутатов.

Комиссар Временного правительства К.Л. Бардиж. Выбор «третьего пути». Кубанский областной Совет - высший орган гражданской власти в области. Преобладание органов казачьего самоуправления в станицах и хуторах. Кубанская войсковая рада (Н.С. Рябовол). Временное Кубанское войсковое правительство (А.П. Филимонов). Советы в Черноморской губернии.

Попытка передачи всей полноты власти Кубанскому войсковому правительству. Разногласия в рядах казачества по вопросу о путях развития Кубани в будущем: федералисты («черноморцы»); Кубань в составе единой и неделимой России («линейцы»). Противоречия между казаками и иногородними.

«Временное положение о высших органах власти в Кубанском крае»: Кубанская рада, Законодательная рада, войсковой атаман, краевое правительство. Усиление революционно-демократических настроений. Большевизация Советов.

Революционные события октября 1917 г. и изменение расстановки политических сил. Победа в Черноморской губернии. Переход всей полноты власти в крае к органам кубанской казачьей государственности. Гражданская война на Кубани.

Приоритеты казаков: от самостийных настроений и благожелательного нейтралитета в отношении большевиков (1917) через вооружённые выступления «за» (весна 1918 г.) и «против»

(лето 1918 - осень 1919 г.) советской власти до капитуляции перед Красной Армией и примирения с большевиками (весна 1920 г.). Просоветская ориентация иногороднего крестьянства и пролетариата Кубани.

Провозглашение Кубанской области республикой. I съезд Советов Кубанской области. Установление советской власти в регионе (март - август 1918 г.). Образование Кубано-Черноморской Советской республики. 1-й («Ледяной») и 2-й Кубанский походы Добровольческой армии. Противоречия между казаками и лидерами Белого движения. «Железный поток» Таманской армии. Белый и красный террор. Разгром десанта генерала Улагая. Окончательное установление советской власти в регионе.

Тема 7. Культурная жизнь Кубани в 1917 - 1920 гг.

Своеобразие социокультурной ситуации на Кубани в период революции и Гражданской войны. Массовый приток интеллигенции в регион как фактор интенсификации культурной жизни.

Образование. Особенности функционирования образовательных учреждений в условиях политической нестабильности. Создание высшей школы. Б.Л. Розинг.

Научная жизнь. Создание (декабрь 1917 г.) Совета обследования и изучения Кубанского края. Основные направления его деятельности. Академик В.И. Вернадский на Кубани. Майкопский период жизни почетного члена Императорской Академии наук П. С. Уваровой.

Борьба за сохранение памятников и музейных собраний.

Печать. Литература. Газетный «бум» на Кубани. «Вольная Кубань» - орган войскового (краевого) правительства. Доктор Фрикен (С.Я. Маршак) - фельетонист газеты «Утро Юга». Литературно-художественные журналы и сборники. Литературная и политическая деятельность российских писателей (Е. Чириков, И. Наживин). Выступления А. Аверченко, М. Волошина.

Музыка. Театр и кино. Искусство и политика: репертуар музыкальных коллективов, театров и зрелищных предприятий. Проведение этнографических концертов.

Выдающиеся деятели искусства на Кубани. Концерты А. Вертинского. Гастроли Московского Художественного театра (1919 - 1920).

Развитие изобразительного искусства. Выставки в Екатеринодарской картинной галерее. Основание художественной школы в Новороссийске. Кубанские страницы биографии художников И. Похитонова, Н. Харитонова, А. Юнгера и др.

Тема 8. Кубань в 1920-х гг. НЭП

Особенности «военного коммунизма» на Кубани и его последствия. Продразвёрстка и «расказначивание». Кубано-Черноморский ревком (Я. Полуян). Большевицкая пропаганда. Чрезвычайные меры. Повстанческое движение в 1920 - 1924 гг.

Особенности нэпа на Кубани. От продразвёрстки к продналогу: рост посевных площадей. Сдача мелких и средних предприятий в аренду. Увеличение частного и кооперативного секторов в торговле. Земельная реформа на Кубани. Развитие сельскохозяйственной кооперации. Внутри-крестьянские переделы. Общественно-политическая жизнь.

Тема 9. Культура Кубани в 1920 - 1930-х гг.

Формирование нового человека - строителя социализма - основная задача учреждений культуры.

Образование. Культурно-просветительная работа. Изменения в системе образования. Борьба с неграмотностью детей и взрослых. Национальные школы. Переход к всеобучу. Создание адыгейской письменности. Украинизация Кубани.

Развитие среднего профессионального и высшего образования. *Реформирование вузов.*

Новые формы досуга. Развитие сети библиотек и клубных учреждений. Апогей пропаганды атеизма. Съёмки кинохроники и работа радиовещательной станции в Краснодаре. Новые музеи и музейные экспозиции.

Развитие массового спорта. Конноспортивные состязания.

Наука. Деятельность ОЛИКО, Общества изучения Адыгейской автономной области. Кубано-Черноморский краевой научно-исследовательский институт - преемник Совета обследования и изучения Кубанского края.

Деятельность выдающихся учёных. И.Г. Савченко. Н.Ф. Мельников-Разведенков.

Уникальные опыты селекционеров В.С. Пустовойта, П.П. Лукьяненко.

Печать, издательское дело, литература. Монополия партийно-советской печати. Объединение литературных сил вокруг периодических изданий. Ф. Гладков, А. Рославлев, Л. Ленч. Кооперативное издательство «Буревестник». Основание первого адыгейского национального издательства (1928).

Первое революционное десятилетие на Кубани в творчестве советских писателей («Цемент» Ф. Гладкова, «Железный поток» А. Серафимовича, «Восемнадцатый год» А. Толстого и др.).

Театральная и музыкальная жизнь. Театры революционной сатиры, красноармейские театры. В. Мейерхольд - организатор театральной жизни в Новороссийске. Театр для детей в Екатеринодаре. С. Маршак.

Тема 10. Кубань в 1930-х гг. Индустриализация. Коллективизация

Административно-территориальные преобразования. Северо-Кавказский край - Азово-Черноморский край - Краснодарский край и Адыгейская автономная область.

Особенность индустриализации на Кубани - зависимость от нужд сельского хозяйства. Электрификация края. Основные отрасли местной промышленности. Приоритетное развитие цементной и нефтяной промышленности.

Строительство и реконструкция промышленных предприятий. Хозяйственные объекты государственного масштаба (завод им. М. Седина, маргаринный и маслоэкстракционный заводы в Краснодаре; мясокомбинат в ст. Тихорецкая; консервный комбинат в пос. Яблоновский; порт в Туапсе и др.).

«Великий перелом». Насильственная коллективизация на Кубани и её последствия. Хлебозаготовки 1932 - 1933 гг. Чрезвычайная комиссия ЦКВКП(б) во главе с Л.М. Кагановичем и её деятельность на Северном Кавказе. Система «чёрных досок». Голод на Кубани. Политические репрессии.

Краснодарский художественный музей им. Луначарского - преемник Екатеринодарской картинной галереи Ф.А. Коваленко. Р.К. Войцик. Пополнение коллекции из фондов столичных музеев.

Тема 11. Культура и образование на Кубани в предвоенные годы

Медицинские отряды С. В. Очаповского.

Кубанский период творчества В. Овечкина. Романы А. Первенцева «Кочубей» (1937), «Над Кубанью» (1940). Публикация в Краснодаре романа А. Степанова «Порт-Артур». Н. Островский в Сочи.

Театральная жизнь. Усиление государственного контроля за репертуаром. Формирование передвижных трупп, самодеятельных театральных студий. Строительство новых театральных помещений в городах Кубани. Театр музыкальной комедии, кукольный театр. Национальные театральные труппы. Адыгейский театральный техникум и подготовка кадров для адыгейского театра.

Национализация музыкальных коллективов. Музыкальный техникум как центр музыкальной жизни.

Создание первого адыгейского ансамбля песни и пляски. Воссоздание Кубанского казачьего хора.

Основание Краснодарской филармонии (1939).

Изобразительное искусство, скульптура, архитектура. Демонтаж дореволюционных и возведение новых памятников.

Развитие художественного образования. Первая художественная школа в Армавире. Самодеятельные художественные студии. Основные сюжеты в творчестве кубанских мастеров изобразительного искусства. Создание Краснодарского отделения Союза советских художников. Новые тенденции в архитектурном облике городов и станиц Кубани. Новые спортивные сооружения. Стадион «Динамо» в Краснодаре.

Раздел III. Краснодарский край в 1940-х – начале 1950-х гг. (5 часов)

Тема 12. Краснодарский край в годы Великой Отечественной войны

Мобилизация. Формирование добровольческих казачьих соединений. Перевод производства на военный лад. Кубанцы на полях сражений Великой Отечественной.

Боевые действия на территории Краснодарского края. Героическое сопротивление в районе станиц Кущёвской, Шкуринской и Канеловской. Оборонительные сражения на Новороссийском, Туапсинском и Армави́ро-Майкопском рубежах. Бои за Краснодар.

Оккупационный режим. Сторонники «нового порядка». Массовые расстрелы. Душегубки. Борьба с оккупантами. Партизанская война на Кубани. Кубанское подполье. Братья Игнатовы.

Наступательные операции войск Закавказского, Южного и Северо-Кавказского фронтов. Освобождение Краснодара. Малая Земля. Ц.Л. Куников. Бои на «Голубой линии». Воздушные сражения. Новороссийско-Таманская операция. Черноморский флот и Азовская военная флотилия. А.И. Покрышкин. Женский полк ночных бомбардировщиков. Е.Д. Бершанская. Е.А. Жигуленко

Начало возрождения. Трудовой героизм кубанцев. Суд над изменниками Родины.

Тема 13. Культурная жизнь Кубани в годы Великой Отечественной войны

Просвещение. Наука. Особенности учебного процесса в условиях военного времени. Музейная и библиотечная сеть в годы войны. Оживление религиозной жизни на Кубани.

Учёные Кубани - фронту. Производство боеприпасов, средств дезинфекции и др. Помощь госпиталям. Борьба с эпидемиями.

Литература. Кубанские писатели на фронтах Великой Отечественной. Сражающаяся Кубань в стихотворениях И. Сельвинского, фронтовых репортажах К. Симонова, публицистике Л. Леонова. Герой Советского Союза адыгейский поэт Х. Андрухаев.

Театрально-концертная, музыкальная жизнь. Изобразительное искусство. Создание объединённого краевого театра и передвижного театра миниатюр. Фронтовые концертные бригады. Восстановление инфраструктуры театра и кино после изгнания оккупантов. Эвакуация и реэвакуация Краснодарского художественного музея. Выставки военного времени.

Ратный и трудовой подвиг кубанцев в литературе военных лет: Евгений. Петров. «Птенчики майора Зайцева»; В. Катаев. «Семья Игнатовых».

Тема 14. Восстановление и развитие края в 1945 -1953 гг. Политика и идеология в послевоенное время

Послевоенное восстановление городов и населённых пунктов. Перевод промышленности на «мирные рельсы». Трудовые инициативы, социалистическое соревнование. Герои трудовых будней. К.А. Борин. Колхозы, совхозы и МТС. Достижения и трудности. Проблемы восстановительного периода: упадок животноводства; нехватка рабочих рук; недовольство власти развитием личных подсобных хозяйств; отток населения в города; нехватка жилья; денежная реформа 1947 г. Послевоенные успехи Кубани. Восстановление довоенных объёмов производства промышленной продукции. Новые предприятия: камвольно-суконный комбинат, компрессорный завод (Краснодар). Троллейбусное движение в Краснодаре; трамвайные линии в Новороссийске. Отмена карточной системы. Снижение цен на продовольственные товары.

Ужесточение партийно-государственного контроля. Усиление агитационно-пропагандистской работы. Политика «закручивания гаек».

Выборы в местные Советы 1953 г. и их итоги.

Тема 15. Культура Кубани в послевоенные годы (1945 - 1953)

Образование. Наука. Увеличение численности студентов и школьников. Школы рабочей молодёжи. Воссоздание Кубанского сельскохозяйственного института. Создание педагогического института на базе Майкопского учительского. Успехи кубанских учёных в области селекции зерновых и масличных культур. П.П. Лукьяненко, В.С. Пустовойт.

Периодическая печать. Издательское дело. Литература. Газеты «Советская Кубань», «Адыгейская правда», «Социалистическая Адыгея». Возобновление издания молодёжной газеты «Комсомолец Кубани». Основание литературно-художественного альманаха «Кубань».

«Записки партизана» П. Игнатова. Поэма А. Кирия «Братья-партизаны».

Театрально-концертная жизнь. Изобразительное искусство. Театры и художественные коллективы Кубани. Г.М. Плотниченко - хормейстер и композитор. Воплощение социального заказа в творчестве художников.

Кино. Съёмки фильма «Кубанские казаки» в Курганинском районе Краснодарского края.

Строительство. Архитектура. Восстановление разрушенных и сооружение новых зданий. Благоустройство городов. Строительство зданий железнодорожных вокзалов Краснодара, Сочи, Ейска.

Спорт. Восстановление спортивной инфраструктуры. Развитие спортивной гимнастики, акробатики. Летняя спартакиада Кубани (1950). Кубанские спортсмены в составе сборной команды СССР на Олимпийских играх в Хельсинки (1952).

Раздел IV. Кубань в 1950 - 1990-х гг. (6 часов)

Тема 16. Реформы в политике и экономике (1953 - 1964)

Реабилитация репрессированных кубанцев. Ротация кадров. Реорганизация управления: Краснодарский совнархоз (Н.К. Байбаков). Начало экономических преобразований на Кубани: расширение приусадебных участков; снижение налогов; повышение закупочных цен на сельскохозяйственную продукцию. Внешнеэкономические связи Краснодарского края. Развитие сахарной промышленности. Успехи виноделия. Становление энергетической системы: Белореченская, Краснополянская, Майкопская гидроэлектростанции; Армавирская, Краснодарская теплоэлектростанции. Массовое строительство жилья. Курортно-санаторное дело. Пионерский лагерь «Орлёнок».

Корректировка политического и экономического курсов. Хозяйственные «эксперименты» и их негативные последствия для региона.

Тема 17. Культурная жизнь Кубани в период «оттепели»

Образование. Просвещение. Реформирование школы: возврат к совместному обучению, введение обязательного восьмилетнего образования, «профессионализация».

Развитие сети учреждений среднего специального и высшего образования. Открытие Армавирского педагогического института.

Строительство дворцов и домов культуры. Народные университеты. Новороссийский планетарий. Музей ВТ. Короленко в Джанхоте.

Наука. Исследование космоса. Кубанские учёные-аграрии - признанные лидеры в области селекции. Создание новых сортов кукурузы. М.И. Хаджинов. Г.С. Галеев.

Вклад кубанцев в научно-техническое обеспечение космических полётов. Н.Г. Чернышёв, Д.И. Козлов, Ю.В. Кондратюк. Космонавты-кубанцы (В.В. Горбатко, В.И. Севастьянов, А.Н. Березовой, Г.И. Падалка, СЕ.Трещёв).

Литература. Новое поколение кубанских литераторов: Ю. Абдашев, И. Варавва, В. Бакалдин, В. Логинов, Л. Пасенюк, Б. Тумасов. А. Знаменский, Ю. Сальников. Начало кубанского периода творчества В. Лихоносова.

Жизнь адыгейского аула в произведениях Т. Керашева и А. Евтыха.

Театрально-концертная жизнь. М.А. Куликовский - главный режиссёр Краснодарского драматического театра. Телевидение, кино.

Создание телецентров в Краснодаре, Сочи, Армавире. Строительство в крае современных кинотеатров.

Изобразительное искусство. Выставочная деятельность кубанских художников. Образы сельской Кубани в творчестве художников.

Спорт. Строительство стадиона «Кубань» и спорткомплекса «Спартак» в Краснодаре. Кубанцы - призёры Олимпийских игр в Мельбурне (1956) и Риме (1960).

Строительство. Архитектура. От «сталинского классицизма» к «функциональной архитектуре». Массовая застройка городов Кубани. Благоустройство курортной зоны.

Тема 18. Достижения и провалы кубанской экономики. Застойные явления в обществе

Кубань - житница России. Достижения в сельском хозяйстве. Укрупнение

сельскохозяйственного производства. Животноводческие комплексы, птицефабрики, агропромышленные объединения. «Миллион тонн» кубанского риса. Рисосовхоз «Красноармейский» (А.И. Майстренко). Строительство Краснодарского водохранилища. Экологические проблемы. Руководители Краснодарского края (С.Ф. Медунов, В.И. Воротников, И.К. Полозков).

Ведущие отрасли промышленности. Реконструкция и строительство новых предприятий. Завод им. М. Седина в Краснодаре. Краснодарский завод измерительных приборов. Кропоткинский машиностроительный завод. Хлопчатобумажный комбинат (Краснодар). Химические предприятия (Белореченск и Кропоткин). Увеличение мощности Краснодарской ТЭЦ. Электроэнергетика и транспортная система края.

Здравоохранение и курорты.

Негативные тенденции в экономике и общественной жизни. Снижение темпов роста уровня жизни населения. Нехватка товаров народного потребления.

Тема 19. Культурная жизнь в середине 60 - середине 80-х годов

Просвещение. Наука. Краеведение. Переход к обязательному среднему образованию. Реализация программ профессиональной ориентации молодёжи.

Появление новых вузов: институты культуры и физической культуры. Преобразование Краснодарского педагогического института в Кубанский университет.

Расширение библиотечной и музейной сети. Музей Е.Ф. Степановых в Тимашевске, мемориальные комплексы на Малой Земле в Новороссийске и на Сопке Героев в Крымском районе. Дом-музей М.Ю. Лермонтова в Тамани. Мемориальный музей И. Поддубного в Ейске.

Возрождение интереса к истории родного края, культуре казачества. Изучение фольклора и этнографии Кубани и Адыгеи.

Литература. Произведения кубанских писателей. Л. Пасенюк - писатель-путешественник. Исторические романы Б. Тумасова. Творчество В. Лихоносова. Кубанские поэты: В. Бакалдин, С. Хохлов, В. Подкопаев. Фольклорные мотивы в поэзии И. Вараввы. Уроженец Кубани поэт Ю. Кузнецов. Ю. Селезнёв и его вклад в литературоведение.

История адыгов в художественной литературе (И. Машбаш, Т. Ке-рашев). Телевидение. Развитие телесети.

Театрально-концертная жизнь. Краснодарский театр драмы. Театр оперетты. Адыгейский драматический театр. Фестиваль «Кубанская музыкальная весна». Возрождение Кубанского казачьего хора. В.Г. Захарченко. Композитор Г.Ф. Пономаренко.

Изобразительное искусство. Творчество кубанских художников В. Мордовина, В. Сидорова, В. Мурашко и др. Искусство андеграунда на Кубани. Е. Цей. Участие художников в оформлении интерьеров и фасадов новых зданий.

Скульптурные работы И. Шмагуна, В. Жданова.

Архитектура. Строительство. «Эпоха типовых проектов». Проблема сохранения исторической части городов. Дальнейшее развитие «функциональной архитектуры».

Спорт. Кубанские спортсмены - олимпийские чемпионы: Л. Братина, В. Невзоров, В. Гассий, Ш. Сабиров, Л. Чернова, Е. Липеев. Чемпионы мира: В. Мачуга, В. Почивалов, Е. Янес, Е. Яковенко.

Строительство новых и реконструкция старых спортивных сооружений. Пропаганда здорового образа жизни.

Тема 20. «Перестройка». Политика и общество

Перестроечные процессы на Кубани и их особенности. Руководители Краснодарского края: В.Н. Дьяконов, Н.Д. Егоров, Е.М. Харитонов, Н.И. Кондратенко.

Проблемы развития кубанской экономики. Особенности политического сознания кубанцев. Многопартийность и общественные движения в регионе. Деятельность Краснодарского краевого Совета народных депутатов.

Возрождение казачества. Всекубанский съезд. Кубанская казачья рада. В.П. Громов. Закон «О реабилитации кубанского казачества». Становление кубанского парламентаризма. Законодательное собрание Краснодарского края (А.И. Багмут, В.А. Бекетов).

Обретение государственного суверенитета Адыгейей (А.А. Джаримов, Х.М. Совмен, А.К. Тхакушинов). Реорганизация системы местного самоуправления. Договор «О разграничении предметов ведения и полномочий между органами государственной власти РФ и органами государственной власти Краснодарского края».

Тема 21. Культурная жизнь Кубани в условиях трансформации общества (конец XX - начало XXI в.)

Освоение культурного наследия. Центр народной культуры Кубани. Возвращение документов и регалий Кубанского казачьего войска.

Трудности и успехи в музейном строительстве. Массовое закрытие народных музеев. Литературный музей Кубани. Археологический отдел Таманского музейного комплекса. Коллекции и экспонаты из фондов музеев Краснодарского края как часть международных музейных проектов.

Восстановление ранее разрушенных и возведение новых памятников Реставрация и строительство культовых сооружений. Войсковой храм Александра Невского в Краснодаре.

Образование. Наука. Дискуссии о реформировании образования. Появление частных школ и вузов. Казачьи учебные заведения и классы. Научный потенциал региона. Вклад учёных-гуманитариев в исследование истории и культуры Кубани.

Средства массовой информации. Литература. Кино. Разнообразие газетно-журнальной продукции как следствие демократизации общества. Появление негосударственных СМИ.

Кинокризис 1990-х и поиски путей его преодоления. Кинофестивали: «Кинотавр» (Сочи), «Киношок» (Анапа). Тематические кинофестивали в городах Кубани.

Роман В. Лихоносова «Наш маленький Париж». Осмысление судеб казачества в романе А. Знаменского «Красные дни». Поэтические сборники И. Вараввы «Казачья бандура», «Казачий кобзарь» и др.

Театрально-концертная жизнь Л. Готова. Творческое объединение «Премьера» и его место в театральной и музыкальной жизни края.

Кубанский казачий хор и пропаганда народного искусства Кубани. *Фестивали искусств на Кубани.*

Изобразительное искусство. Краснодарская краевая организация «Союза художников России». Многообразие стилей и направлений в творчестве кубанских художников. Творчество А. Паршкова, С. Воржева, Л. Самокиша и др.

Кубанские скульпторы А. Аполлонов, В. Жданов, А. Корнаев.

Спорт. Успехи кубанских спортсменов на Олимпиадах. Гандболист А. Лавров, батутисты И. Караваева и А. Москаленко, теннисист Е. Кафельников, борец М. Карданов. В. Крамник - чемпион мира по шахматам (2000).

Курс на возрождение массового спорта. Строительство новых стадионов, дворцов спорта, ледовых дворцов. Зимняя XXII Олимпиада 2014 г. в Сочи – мощный стимул развития физкультуры и спорта в крае.

Раздел V. Краснодарский край в XXI в. (4 часа)

Тема 22. Краснодарский край - многонациональный регион Российской Федерации

Выборы главы администрации Краснодарского края. А.Н. Ткачёв. Органы государственной власти и местное самоуправление. Официальные символы Краснодарского края, муниципального образования, населённого пункта. Краевое законодательство и принципы законотворчества. Устав Краснодарского края. Закон «О местном самоуправлении в Краснодарском крае».

Краевой бюджет и система социальных гарантий. Реализация национальных проектов. Краевые программы адресной социальной помощи: «Старшее поколение», «Дети Кубани», «Остров детства». Помощь молодым, многодетным и малообеспеченным семьям. Образование и наука. Успешное участие Краснодарского края в приоритетном национальном проекте «Образование». Национальная образовательная инициатива «Наша новая школа». «Детский» закон.

Создание условий для развития поликультурности и толерантности в Краснодарском крае.

Тема 23. Особенности экономического развития региона

Формирование новых экономических отношений. Формы собственности. Закон «О развитии

малого и среднего предпринимательства в Краснодарском крае».

Отраслевая и территориальная структура хозяйства края. Топливо-энергетический комплекс, машиностроение, химическая, деревообрабатывающая, лёгкая, пищевая, производство строительных материалов. Ведущие промышленные предприятия. Центры нефтепереработки, машиностроения, химической промышленности. Производство строительных материалов. Предприятия пищевой промышленности.

Агропромышленный комплекс Кубани. Особенности развития сельского хозяйства. Растениеводство—ведущая отрасль сельскохозяйственного производства. Зерновые и технические культуры, виноградарство, овощеводство и садоводство, субтропические культуры. Животноводство, отраслевой состав, рыбоводство.

Транспорт и связь. Виды транспорта. Автомагистрали «Дон», «Кавказ». Аэропорты: Пашковский (Краснодар), Витязево (Анапа), Геленджик, Адлер (Сочи). Морские порты: Новороссийск, Туапсе, порт Кавказ, Ейск, Темрюк, Сочи. Трубопроводный транспорт, нефтепровод КТК (Каспийский трубопроводный консорциум), газопровод «Голубой поток».

Курорты и туризм. Бальнеологические, грязевые, горноклиматические курорты. Краснодарский край — южные ворота России. Проблемы и перспективы развития хозяйственного комплекса Кубани. XXII зимняя Олимпиада и XI Паралимпийские игры 2014 г.в Сочи.

Итоговое повторение и проектная деятельность (1 час)

Основные тенденции экономического и социального развития Кубани в XX - начале XXI в. Место и значение региона в жизни Российской Федерации.

Этноконфессиональная ситуация. Межкультурный диалог как фактор развития единого гуманитарного пространства. Профилактика межнациональных конфликтов, гармонизация отношений между народами Кубани, привитие навыков поликультурности и толерантности.

Заключение (1 час)

Разнообразие природных условий и богатства ресурсов Краснодарского края. Участие Кубани в российских и международных экономических форумах. Формирование благоприятного инвестиционного климата в регионе. Кубань - жемчужина, житница и здравница России. Перспективы развития курортной отрасли.

Портрет современной Кубани. Радужие и гостеприимство - черты характера жителей многонационального региона. Взаимовлияние культур. Боевое братство народов, населяющих Кубань, в годы Великой Отечественной войны. Подвиг Хусена Андрухаева.

Возвращение казачьих регалий на Кубань — символ возрождения казачества. Участие кубанцев в реализации национальных проектов и целевых программ («Кубань-Качество», «Дети Кубани», «Гармонизация межнациональных отношений и развитие национальных культур в Краснодарском крае» и др.)

Духовные истоки Кубани (4 ч)

Христианские мотивы в культуре Библейские мотивы в культуре. Православие – основа духовной культуры кубанского казачества. Духовные основы славянской письменности. Первые книги. Церковно-славянский язык. Византийские традиции в христианской музыке, живописи, архитектуре. Вечные общечеловеческие христианские ценности, отраженные в современном искусстве (вера, надежда, любовь, поиски Истины, смысл жизни, понятие Вечности и др.) Духовные основы художественной культуры казачества Храмы городов и станиц Кубани - вчера, сегодня, завтра. Храмовое зодчество на Кубани. Архитектор Мальберг и судьба кафедрального Екатерининского Собора. Храмы Екатеринодара из прошлого в будущее. Духовная лирика кубанских поэтов и композиторов. Христианские мотивы в музыкальном народном творчестве Кубани. Духовные основы фольклора кубанского казачества. Псалмы, канты, духовные стихи и песни. Кубанский казачий хор. В.Г. Захарченко. Творчество православного поэта Николая Зиновьева. Духовная лирика кубанских композиторов. Стихи и песни дьякона Михаила Околота, В.Б. Никитина и др. «Екатеринодарский Третьяков» - Ф.А. Коваленко и его дар городу. Меценатство и благотворительность. Коваленко Ф.А. и его

коллекция картин. История создания художественного музея Екатеринодара. Коллекция икон в музее и их духовное значение.

2.3. Программа воспитания

Пояснительная записка

Рабочая программа воспитания для МБОУ СОШ №57 (образовательных организаций, реализующих образовательные программы начального общего, основного общего, среднего общего образования) (далее, соответственно — Программа, школы), предусматривает обеспечение процесса разработки рабочей программы воспитания на основе Федерального закона от 29.12.2012 № 273-ФЗ «Об образовании в Российской Федерации», с учётом Стратегии развития воспитания в Российской Федерации на период до 2025 года и плана мероприятий по ее реализации в 2021- 2025 гг., № 996-р и плана

мероприятий по её реализации в 2021 — 2025 годах (Распоряжение Правительства Российской Федерации от 12.11.2020 № 2945-р);

- на основе Федерального закона от 04.09.2022г №371-ФЗ "О внесении изменений в Федеральный закон "Об образовании в Российской Федерации" стратегии национальной безопасности Российской Федерации, (Указ Президента Российской Федерации от 02.07.2021 № 400) приказом Минпросвещения Российской Федерации № 992 от 16 ноября 2022 года «Об утверждении федеральной образовательной программы начального общего образования»;

· приказом Минпросвещения Российской Федерации № 993 от 16 ноября 2022 года «Об утверждении федеральной образовательной программы основного общего образования»;

· приказом Минпросвещения Российской Федерации № 1014 от 23 ноября 2022 года «Об утверждении федеральной образовательной программы среднего общего образования»;

· приказом Минпросвещения Российской Федерации № 874 от 30 сентября 2022 года «Об утверждении порядка разработки и утверждения федеральных основных общеобразовательных программ»;

· приказом Минпросвещения Российской Федерации № 712 от 11 декабря 2020 г. «О внесении изменений в некоторые федеральные государственные образовательные стандарты общего образования по вопросам воспитания обучающихся»

Письма Министерства просвещения Российской Федерации от 18 июля 2022 года № АБ-1951/06 «Об актуализации примерной рабочей программы воспитания», в соответствии с примерной программой воспитания, одобренной решением федерального учебно-методического объединения по общему образованию (протокол от 23.06.2022г. № 3/22).

Программа является методическим документом, определяющим комплекс основных характеристик воспитательной работы, осуществляемой в школе, разрабатывается с учетом государственной политики в области образования и воспитания.

Программа основывается на единстве и преемственности образовательного процесса на уровнях начального общего, основного общего, среднего общего образования, соотносится с примерными рабочими программами воспитания для организаций, реализующих образовательные программы дошкольного, среднего профессионального образования.

Программа предназначена для планирования и организации системной воспитательной деятельности с целью достижения обучающимися личностных результатов образования, определённых ФГОС;

Разрабатывается и утверждается с участием коллегиальных органов управления школой (в том числе советов обучающихся), советов родителей. Реализуется в единстве урочной и

внеурочной деятельности, осуществляемой совместно с семьей и другими участниками образовательных отношений, социальными институтами воспитания.

Предусматривает приобщение обучающихся к российским традиционным духовным ценностям, включая культурные ценности своей этнической группы, правилам и нормам поведения в российском обществе.

Предусматривает историческое просвещение, формирование российской культурной и гражданской идентичности обучающихся.

В соответствии с ФГОС личностные результаты освоения программ общего образования должны отражать готовность обучающихся руководствоваться системой позитивных ценностных ориентаций и расширение опыта деятельности на её основе в процессе реализации основных направлений воспитательной деятельности, в том числе в части: **гражданского, патриотического, духовно-нравственного, эстетического, физического, трудового, экологического, познавательного воспитания.**

Программа включает три раздела: целевой, содержательный, организационный.

При разработке или обновлении рабочей программы воспитания ее содержание, за исключением целевого раздела, может изменяться в соответствии с особенностями образовательной организации: организационно-правовой формой, контингентом обучающихся и их родителей (законных представителей), направленностью образовательной программы, в том числе предусматривающей углубленное изучение отдельных учебных предметов, учитывающей этнокультурные интересы, особые образовательные потребности обучающихся.

Пояснительная записка не является частью рабочей программы воспитания в общеобразовательной организации.

Приложение — календарный план воспитательной работы для 1-4 классов, 5-9 классов 10-11 классов.

РАЗДЕЛ I. ЦЕЛЕВОЙ РАЗДЕЛ

Содержание воспитания обучающихся в МБОУ СОШ №57 определяется содержанием российских базовых (гражданских, национальных) норм и ценностей, которые закреплены в Конституции Российской Федерации. Эти ценности и нормы определяют инвариантное содержание воспитания обучающихся.

Вариативный компонент содержания воспитания обучающихся включает духовно-нравственные ценности культуры, традиционных религий народов России.

Воспитательная деятельность в МБОУ СОШ №57 планируется и осуществляется в соответствии с приоритетами государственной политики в сфере воспитания, установленными в Стратегии развития воспитания в Российской Федерации на период до 2025 года (Распоряжение Правительства Российской Федерации от 29.05.2015 № 996-р). Приоритетной задачей Российской Федерации в сфере воспитания детей является развитие высоконравственной личности, разделяющей российские традиционные духовные ценности, обладающей актуальными знаниями и умениями, способной реализовать свой потенциал в условиях современного общества, готовой к мирному созиданию и защите Родины.

Участниками образовательных отношений в части воспитании являются педагогические и другие работники школы, обучающиеся, их родители (законные представители),

представители иных организаций в соответствии с законодательством Российской Федерации, локальными актами школы. Родители (законные представители) несовершеннолетних обучающихся имеют преимущественное право на воспитание своих детей перед всеми другими лицами.

Нормативные ценностно-целевые основы воспитания обучающихся в школе определяются содержанием российских гражданских (базовых, общенациональных) норм и ценностей, основные из которых закреплены в Конституции Российской Федерации.

С учетом мировоззренческого, этнического, религиозного многообразия российского общества ценностно-целевые основы воспитания обучающихся включают духовно-нравственные ценности культуры народов России, традиционных религий народов России в качестве вариативного компонента содержания воспитания, реализуемого на добровольной основе, в соответствии с мировоззренческими и культурными особенностями и потребностями родителей (законных представителей) несовершеннолетних обучающихся.

Воспитательная деятельность в школе реализуется в соответствии с

приоритетами государственной политики в сфере воспитания, зафиксированными в Стратегии развития воспитания в Российской Федерации на период до 2025 года. Приоритетной задачей Российской Федерации в сфере воспитания детей является развитие высоконравственной личности, разделяющей российские традиционные духовные ценности, обладающей актуальными знаниями и умениями, способной реализовать свой потенциал в условиях современного общества, готовой к мирному

созиданию и защите Родины

1.1 Цель и задачи воспитания обучающихся

Современный российский общенациональный воспитательный идеал – высоконравственный, творческий, компетентный гражданин России, принимающий судьбу Отечества как свою личную, осознающий ответственность за настоящее и будущее страны, укорененный в духовных и культурных традициях многонационального народа Российской Федерации. В соответствии с этим идеалом и нормативными правовыми актами Российской Федерации в сфере образования.

Цель воспитания обучающихся в школе: развитие личности, создание условий для самоопределения и социализации на основе социокультурных, духовно- нравственных ценностей и принятых в российском обществе правил и норм поведения в интересах человека, семьи, общества и государства; формирование у обучающихся чувства патриотизма, гражданственности, уважения к памяти защитников Отечества и подвигам Героев Отечества, закону и правопорядку, человеку труда и старшему поколению, взаимного уважения, бережного отношения к культурному наследию и традициям многонационального народа Российской Федерации, природе и окружающей среде.

Задачами воспитания обучающихся в школе являются:

- усвоение ими знаний, норм, духовно-нравственных ценностей, традиций, которые выработало российское общество (социально значимых знаний);

- формирование и развитие позитивных личностных отношений к этим нормам, ценностям, традициям (их освоение, принятие);
- приобретение соответствующего этим нормам, ценностям, традициям социокультурного опыта поведения, общения, межличностных и социальных отношений, применения полученных знаний и сформированных отношений на практике (опыта нравственных поступков, социально значимых дел).
- достижение личностных результатов освоения общеобразовательных программ в соответствии с ФГОС НОО ООО СОО.

1.2. Личностные результаты освоения обучающимися образовательных программ включают:

- осознание российской гражданской идентичности;
- сформированность ценностей самостоятельности и инициативы;
- готовность обучающихся к саморазвитию, самостоятельности и личностному самоопределению;
- наличие мотивации к целенаправленной социально значимой деятельности;
- сформированность внутренней позиции личности как особого ценностного отношения к себе, окружающим людям и жизни в целом.

Личностные результаты достигаются в единстве учебной и воспитательной деятельности организации, осуществляющей образовательную деятельность, в соответствии с традиционными российскими социокультурными, историческими и духовно-нравственными ценностями, принятыми в обществе правилами и нормами поведения, и способствуют процессам самопознания, самовоспитания и саморазвития, развития внутренней позиции личности, патриотизма, гражданственности, уважения к памяти защитников Отечества и подвигам Героев Отечества и старшему поколению, закону и правопорядку, труду, взаимного уважения, бережного отношения к культурному наследию и традициям многонационального народа Российской Федерации, природе и окружающей среде.

Воспитательная деятельность в образовательной организации планируется и осуществляется на основе аксиологического, антропологического, культурно- исторического, системно-деятельностного, личностно-ориентированного подходов и с учетом принципов воспитания: гуманистической направленности воспитания, совместной деятельности детей и взрослых, следования нравственному примеру, безопасной жизнедеятельности, инклюзивности, возрастосообразности.

1.3. Направления воспитания

Программа реализуется в единстве учебной и воспитательной деятельности

школы в соответствии с ФГОС по направлениям воспитания:

- **гражданское воспитание**, формирование российской гражданской

идентичности, принадлежности к общности граждан Российской Федерации, к народу России как источнику власти в российском государстве и субъекту

тысячелетней Российской государственности, изучение и уважение прав, свобод и обязанностей гражданина Российской Федерации; *(ведется совместная работа с Троицким Советом ветеранов)*

- **патриотическое воспитание** – воспитание любви к родному краю, Родине,

своему народу, уважения к другим народам России, формирование общероссийской культурной идентичности *(проведение общешкольных ключевых дел к Дню защитников Отечества, Дням воинской славы, Дню Победы, Дню освобождения от немецко – фашистских захватчиков и другие);*

- **духовно-нравственное воспитание** обучающихся на основе духовно-

нравственной культуры народов России, традиционных религий народов России, формирование традиционных российских семейных ценностей; воспитание честности, доброты, милосердия, сопереживания, справедливости, коллективизма, дружелюбия и взаимопомощи, уважения к старшим, к памяти предков, их вере и культурным традициям; *(совместная работа с о Свято Троицким храмом, Крымским краеведческим музеем, , организуется помощь ветеранам педагогического труда и ветеранам ВОВ,, бойцам РФ специальной операции на Украине);*

- **эстетическое воспитание**: формирование эстетической культуры на основе российских традиционных духовных ценностей, приобщение к лучшим образцам отечественного и мирового искусства *(посещение музея, кинотеатра района, экскурсионные поездки);*

- **физическое воспитание**: развитие физических способностей с учётом

возможностей и состояния здоровья, формирование культуры здорового образа жизни, эмоционального благополучия, личной и общественной безопасности, навыков безопасного поведения в природной и социальной среде, чрезвычайных ситуациях *(работа Школьного спортивного клуба школы «Аталнт», участие в спортивных соревнованиях станицы и района);*

- **трудовое воспитание**: воспитание уважения к труду, трудящимся,

результатам труда (своего и других людей), ориентации на трудовую деятельность, получение профессии, личностное самовыражение в продуктивном, нравственно достойном труде в российском обществе, на достижение выдающихся результатов в труде, профессиональной деятельности *(организация дежурств в школе, в кабинетах ОО, школьных клумбах и субботники на территории школьного двора);*

- **экологическое воспитание**: формирование экологической культуры,

ответственного, бережного отношения к природе, окружающей среде на основе российских традиционных духовных ценностей, навыков охраны и защиты окружающей среды *(участие в*

экологических акциях «Чистый берег реки Кубань», «Сдай макулатуру -спаси дерево» .»Парки Кубани», «Памяти будем достойны», общешкольные субботники);

- **познавательное направление воспитания (ценности научного познания)**: стремление к познанию себя и других людей, природы и общества, к получению знаний, качественного

образования с учётом личностных интересов и потребностей. (участие в научно- практических конференциях онлайн и офлайн, конкурсе чтецов, конкурсах и фестивалях науки и творчества).

На каждом уровне воспитания выделяются свои целевые приоритеты

Целевые ориентиры результатов воспитания на уровне начального общего образования

1.3. Целевые ориентиры результатов воспитания

Результаты достижения цели и решения задач воспитания представляются в форме целевых ориентиров ожидаемых результатов воспитания по основным направлениям воспитания в соответствии с ФГОС на уровнях начального общего, основного общего, среднего общего образования.

Целевые ориентиры результатов воспитания на уровне начального общего образования.

Целевые ориентиры
Гражданско-патриотическое воспитание
Способствующего формированию российской гражданской идентичности, принадлежности к общности граждан Российской Федерации, к народу России как источнику власти в Российском государстве и субъекту тысячелетней российской государственности, уважения к правам, свободам и обязанностям гражданина России, правовой и политической культуры. Основана на воспитании любви к родному краю, Родине, своему народу, уважения к другим народам России; историческое просвещение, формирование российского национального исторического сознания, российской культурной идентичности
Духовно-нравственное воспитание
На основе духовно-нравственной культуры народов России, традиционных религий народов России, формирование традиционных российских семейных ценностей; воспитание честности, доброты, милосердия, справедливости, дружелюбия и взаимопомощи, уважения к старшим, к памяти предков.
Эстетическое воспитание
Способствующего формированию эстетической культуры на основе российских традиционных духовных ценностей, приобщение к лучшим образцам отечественного и мирового искусства.

Физическое воспитание
Ориентированного на формирование культуры здорового образа жизни и эмоционального благополучия - развитие физических способностей с учетом возможностей и состояния здоровья, навыков безопасного поведения в природной и социальной среде, чрезвычайных ситуациях.
Трудовое воспитание
Основанного на воспитании уважения к труду, трудящимся, результатам труда (своего и других людей), ориентации на трудовую деятельность, получение профессии, личностное самовыражение в продуктивном, нравственно достойном труде в российском обществе, достижение выдающихся результатов в профессиональной деятельности.
Экологическое воспитание
Способствующей формированию экологической культуры, ответственного, бережного отношения к природе, окружающей среде на основе российских традиционных духовных ценностей, навыков охраны, защиты, восстановления природы, окружающей среды.
Ценности научного познания
Ориентированного на воспитание стремления к познанию себя и других людей, природы и общества, к получению знаний, качественного образования с учетом личностных интересов и общественных потребностей.

Целевые ориентиры результатов воспитания на уровне основного общего образования.

Целевые ориентиры
Гражданско-патриотическое воспитание
<p>Знающий и любящий свою малую родину, свой край, имеющий представление о Родине - России, ее территории, расположении;</p> <p>-сознающий принадлежность к своему народу и к общности граждан России, проявляющий уважение к своему и другим народам;</p> <p>- понимающий свою сопричастность к прошлому, настоящему и будущему родного края, своей Родины - России, Российского государства;</p> <p>- понимающий значение гражданских символов (государственная символика России, своего региона), праздников, мест почитания героев и защитников Отечества, проявляющий к ним уважение;</p>

<p>- имеющий первоначальные представления о правах и ответственности человека в обществе, гражданских правах и обязанностях;</p> <p>-принимаящий участие в жизни класса, общеобразовательной организации, в доступной по возрасту социально значимой деятельности.</p>
<p>Духовно-нравственное воспитание</p>
<p>Уважающий духовно-нравственную культуру своей семьи, своего народа, семейные ценности с учетом национальной, религиозной принадлежности;</p> <p>-сознающий ценность каждой человеческой жизни, признающий индивидуальность и достоинство каждого человека;</p> <p>-доброжелательный, проявляющий сопереживание, готовность оказывать помощь, выражающий неприятие поведения, причиняющего физический и моральный вред другим людям, уважающий старших;</p> <p>-умеющий оценивать поступки с позиции их соответствия нравственным нормам, осознающий ответственность за свои поступки.</p> <p>Владеющий представлениями о многообразии языкового и культурного пространства России, имеющий первоначальные навыки общения с людьми разных народов, вероисповеданий.</p> <p>Сознающий нравственную и эстетическую ценность литературы, родного языка, русского языка, проявляющий интерес к чтению.</p>
<p>Эстетическое воспитание</p>
<p>Способный воспринимать и чувствовать прекрасное в быту, природе, искусстве, творчестве людей;</p> <p>-проявляющий интерес и уважение к отечественной и мировой художественной культуре;</p> <p>-проявляющий стремление к самовыражению в разных видах художественной деятельности, искусстве.</p>
<p>Физическое воспитание</p>
<p>Формирование культуры здоровья и эмоционального благополучия:</p>

<p>-бережно относящийся к физическому здоровью, соблюдающий основные правила здорового и безопасного для себя и других людей образа жизни, в том числе в информационной среде;</p> <p>-владеющий основными навыками личной и общественной гигиены, безопасного поведения в быту, природе, обществе;</p> <p>-ориентированный на физическое развитие с учетом возможностей здоровья, занятия физкультурой и спортом;</p> <p>-сознающий и принимающий свою половую принадлежность, соответствующие ей психофизические и поведенческие особенности с учетом возраста.</p>
<p>Трудовое воспитание</p>
<p>Сознающий ценность труда в жизни человека, семьи, общества;</p> <p>-проявляющий уважение к труду, людям труда, бережное отношение к результатам труда, ответственное потребление;</p> <p>-проявляющий интерес к разным профессиям;</p> <p>-участвующий в различных видах доступного по возрасту труда, трудовой деятельности.</p>
<p>Экологическое воспитание</p>
<p>Понимающий ценность природы, зависимость жизни людей от природы, влияние людей на природу, окружающую среду;</p> <p>-проявляющий любовь и бережное отношение к природе, неприятие действий, приносящих вред природе, особенно живым существам;</p> <p>-выражающий готовность в своей деятельности придерживаться экологических норм.</p>
<p>Ценности научного познания</p>
<p>Выражающий познавательные интересы, активность, любознательность и самостоятельность в познании, интерес и уважение к научным знаниям, науке;</p> <p>-обладающий первоначальными представлениями о природных и</p>

социальных объектах, многообразии объектов и явлений природы, связи живой и неживой природы, о науке, научном знании;

- имеющий первоначальные навыки наблюдений, систематизации и осмысления опыта в естественно-научной и гуманитарной областях знания.

Целевые ориентиры результатов воспитания на уровне среднего общего образования.

Целевые ориентиры
Гражданско-патриотическое воспитание
Знающий и любящий свою малую родину, свой край, имеющий представление о Родине - России, ее территории, расположении;
-сознающий принадлежность к своему народу и к общности граждан России, проявляющий уважение к своему и другим народам;
-понимающий свою сопричастность к прошлому, настоящему и будущему родного края, своей Родины - России, Российского государства;
-понимающий значение гражданских символов (государственная символика России, своего региона), праздников, мест почитания героев и защитников Отечества, проявляющий к ним уважение;
-имеющий первоначальные представления о правах и ответственности человека в обществе, гражданских правах и обязанностях;
-принимаящий участие в жизни класса, общеобразовательной организации, в доступной по возрасту социально значимой деятельности.
Духовно-нравственное воспитание
Уважающий духовно-нравственную культуру своей семьи, своего народа, семейные ценности с учетом национальной, религиозной принадлежности;
-сознающий ценность каждой человеческой жизни, признающий индивидуальность и достоинство каждого человека;
-доброжелательный, проявляющий сопереживание, готовность оказывать

<p>помощь, выражающий неприятие поведения, причиняющего физический и моральный вред другим людям, уважающий старших;</p> <p>Умеющий оценивать поступки с позиции их соответствия нравственным нормам, осознающий ответственность за свои поступки.</p> <p>Владеющий представлениями о многообразии языкового и культурного пространства России, имеющий первоначальные навыки общения с людьми разных народов, вероисповеданий.</p> <p>Сознающий нравственную и эстетическую ценность литературы, родного языка, русского языка, проявляющий интерес к чтению.</p>
<p>Эстетическое воспитание</p>
<p>Способный воспринимать и чувствовать прекрасное в быту, природе, искусстве, творчестве людей;</p> <p>-проявляющий интерес и уважение к отечественной и мировой художественной культуре;</p> <p>-проявляющий стремление к самовыражению в разных видах художественной деятельности, искусстве.</p>
<p>Физическое воспитание</p>
<p>Формирование культуры здоровья и эмоционального благополучия:</p> <p>-бережно относящийся к физическому здоровью, соблюдающий основные правила здорового и безопасного для себя и других людей образа жизни, в том числе в информационной среде;</p> <p>-владеющий основными навыками личной и общественной гигиены, безопасного поведения в быту, природе, обществе;</p> <p>-ориентированный на физическое развитие с учетом возможностей здоровья, занятия физкультурой и спортом;</p> <p>-сознающий и принимающий свою половую принадлежность, соответствующие ей психофизические и поведенческие особенности с учетом возраста.</p>
<p>Трудовое воспитание</p>
<p>Сознающий ценность труда в жизни человека, семьи, общества;</p> <p>-проявляющий уважение к труду, людям труда, бережное отношение к</p>

результатам труда, ответственное потребление;

-проявляющий интерес к разным профессиям;

-участвующий в различных видах доступного по возрасту труда, трудовой деятельности.

Экологическое воспитание

Понимающий ценность природы, зависимость жизни людей от природы,

влияние людей на природу, окружающую среду;

-проявляющий любовь и бережное отношение к природе, неприятие действий, приносящих вред природе, особенно живым существам;

-выражающий готовность в своей деятельности придерживаться экологических норм.

Ценности научного познания

Выражающий познавательные интересы, активность, любознательность и

самостоятельность в познании, интерес и уважение к научным знаниям, науке;

-обладающий первоначальными представлениями о природных и социальных объектах, многообразии объектов и явлений природы, связи живой и неживой природы, о науке, научном знании;

-имеющий первоначальные навыки наблюдений, систематизации и осмысления опыта в естественно-научной и гуманитарной областях знания.

РАЗДЕЛ II. СОДЕРЖАТЕЛЬНЫЙ РАЗДЕЛ

2.1. Уклад общеобразовательной организации

МБОУ СОШ №57 расположена в Крымском районе, станице Троицкой, по улице партизанской, 96-А. На территории Троицкого сельского поселения В шаговой доступности от МБОУ СОШ №57 расположены организации, полезные для проведения тематических экскурсий с обучающимися: Троицкая амбулатория, ДОУ «Солнышко», Троицкая межпоселенческая библиотека, СКЦ, спортивный комплекс «Олимп», Свято-Троицкий храм, ООО «ЮжФарм», ИП Вороная

Уникальность МБОУ СОШ №57 состоит в том, что она располагается в отдельном здании и функционирует как самостоятельная единица образовательной системы в сельской местности.

Процесс воспитания в МБОУ СОШ №57 ориентирован на интеграцию урочной и внеурочной деятельности, дополнительного образования через создание событийного пространства в детско-взрослой среде. В школе сложилась система традиционных школьных событий в которую включены не только обучающиеся, их семьи и педагогические работники, но и социальные партнеры. Создаются такие условия, чтобы по мере взросления ребенка увеличивалась и его роль в этих совместных делах (от пассивного наблюдателя до организатора). Педагоги школы ориентированы на формирование коллективов в рамках школьных классов, кружков, секций и детских объединений, на установление в них доброжелательных и товарищеских взаимоотношений.

В МБОУ СОШ №57 особое место уделяется патриотическому воспитанию. 19 февраля 2014 года № 385 МБОУ СОШ №57 решением совета муниципального образования Крымский район присвоено имя Героя Советского Союза Приймака Николая Алексеевича. В нашей школе установлена мемориальная доска имени Героя Советского Союза Приймака Николая Алексеевича. Кроме этого с 1969 г.-1977г. в нашей школе обучался Лисаковский Андрей Степанович (военнослужащий Советской Армии. Погиб 03.11.1982 г. при исполнении интернационального долга. Награжден орденом Красной Звезды посмертно, похоронен на кладбище в станице Троицкой Крымского района).

Целью воспитательной работы в МБОУ СОШ №57 является создание событийной среды, где при социально-педагогической поддержке, в ходе социально-значимой деятельности учащихся, происходит духовное развитие, становление и развитие образованного, функционально грамотного, обладающего ключевыми компетентностями, нравственно, психически и физически здорового гражданина и патриота своей Родины, уважающего законные права и свободы других людей, конкурентно-способного в современной социально-экономической ситуации.

В среднем, в МБОУ СОШ №57 контингент обучающихся составляет около 700-750 человек. Наша школа – это многонациональная ячейка, где обучаются: русские, украинцы, армяне, татары, туркмены, азербайджанцы, греки, цыгане. В МБОУ СОШ №57 организованы коррекционные классы: 4г, 8г, 9г.

С декабря 2021 г. школа является краевой инновационной площадкой «Знания для жизни: финансовая грамотность, как основа социализации и адаптации обучающихся с ОВЗ». В рамках данной площадки проходит реализация внеурочной деятельности «Основы финансовой

грамотности для детей ОВЗ». В школе организована каворкинг-зона с игровыми тренажёрами: супер-маркет, банк, салон сотовой связи, магазин. Дети с ограниченными возможностями здоровья систематически с ними организуются обучающие экскурсии в Магнит ст. Троицкой, филиал Сбербанка. С учащимися был проведен мастер класс по теме «Банковские карты» и «Кредитование» сотрудником сбербанка г. Крымска.

Социальное партнёрство способствует гармоничному развитию ребёнка как, личности и создаёт вокруг него комфортное пространство. Следует отметить, что социальное партнерство очень распространено и актуально в наше время. Наше общеобразовательное учреждение активно взаимодействует:

- Свято Троицкий храм
- Троицкий Совет ветеранов
- Троицкая межпоселенческая библиотека
- Троицкий социально-культурный центр
- Спортивный комплекс «Олимп»
- ООО «ЮжФарм»
- Троицкое станичное казачье общество.
- КДН и ЗП, ПДН Крымского района
- учебные заведения Крымского района: КТК и КИСТ
- Славянский электротехнический техникум.

2.2 Виды, формы и содержание воспитательной деятельности

Практическая реализация цели и задач воспитания осуществляется в рамках следующих направлений воспитательной работы школы, каждое из которых представлено в соответствующем модуле.

Урочная деятельность

Реализация школьными педагогами воспитательного потенциала урока предполагает следующее:

- установление доверительных отношений между учителем и его учениками, способствующих позитивному восприятию учащимися требований и просьб учителя, привлечению их внимания к обсуждаемой на уроке информации, активизации их познавательной деятельности;
- побуждение школьников соблюдать на уроке общепринятые нормы поведения, правила общения со старшими (учителями) и сверстниками (школьниками), принципы учебной дисциплины и самоорганизации;
- привлечение внимания школьников к ценностному аспекту изучаемых на уроках явлений, организация их работы с получаемой на уроке социально значимой информацией – инициирование ее обсуждения, высказывания учащимися своего мнения по ее поводу, выработки своего к ней отношения;

- использование воспитательных возможностей содержания учебного предмета через демонстрацию детям примеров ответственного, гражданского поведения, проявления человеколюбия и добросердечности, через подбор соответствующих текстов для чтения, задач для решения, проблемных ситуаций для обсуждения в классе;

- применение на уроке интерактивных форм работы учащихся: интеллектуальных игр, стимулирующих познавательную мотивацию школьников; дискуссий, которые дают учащимся возможность приобрести опыт ведения конструктивного диалога; групповой работы или работы в парах, которые учат школьников командной работе и взаимодействию с другими детьми;

- включение в урок игровых процедур, которые помогают поддержать мотивацию детей к получению знаний, налаживанию позитивных межличностных отношений в классе, помогают установлению доброжелательной атмосферы во время урока;

- организация шефства мотивированных и эрудированных учащихся над их неуспевающими одноклассниками, дающего школьникам социально значимый опыт сотрудничества и взаимной помощи;

- инициирование и поддержка исследовательской деятельности школьников в рамках реализации ими индивидуальных и групповых исследовательских проектов, что даст школьникам возможность приобрести навык самостоятельного решения теоретической проблемы, навык генерирования и оформления собственных идей, навык уважительного отношения к чужим идеям, оформленным в работах других исследователей, навык публичного выступления перед аудиторией, аргументирования и отстаивания своей точки зрения.

«Внеурочная деятельность, дополнительное образование».

Воспитание на занятиях курсов внеурочной деятельности осуществляется преимущественно через:

- вовлечение обучающихся в интересную и полезную для них деятельность, которая предоставит им возможность самореализоваться в ней, приобрести социально значимые знания, развить в себе важные для своего личностного развития социально значимые отношения, получить опыт участия в социально значимых делах;

- формирование на занятиях детско-взрослых общностей, которые могли бы объединять детей и педагогов общими позитивными эмоциями и доверительными отношениями друг к другу;

- создание в детских объединениях традиций, задающих их членам определенные социально значимые формы поведения;

- поддержку в детских объединениях школьников с ярко выраженной лидерской позицией и установкой на сохранение и поддержание накопленных социально значимых традиций;

- поощрение педагогами детских инициатив и детского самоуправления.

Занятость детей в кружках и секциях учреждений дополнительного образования: школа искусств ст. Троицкой, ДЮСШ №1 на базе спортивного центра «Олимп» ст. Троицкой.

Ресурсы учреждений социума используются для проведения соревнований, концертов, экскурсий.

В период каникул для продолжения реализации внеурочной деятельности организуется работа летнего лагеря дневного пребывания «Солнышко», а также лагеря труда и отдыха «Эколог».

План внеурочной деятельности предусматривает распределение обучающихся по возрасту, в зависимости от направления развития личности и реализуемых программ внеурочной деятельности, реализует индивидуальный подход в процессе внеурочной деятельности, позволяя обучающимся раскрыть свои творческие способности и интересы. Ресурсы учреждений социума используются для проведения соревнований, концертов, экскурсий.

Занятия в рамках внеурочной деятельности, направленные на передачу школьникам социально значимых знаний, развивающие их любознательность, позволяющие привлечь их внимание к экономическим, политическим, экологическим, гуманитарным проблемам нашего общества, формирующие их гуманистическое мировоззрение и научную картину мира.

Внеурочная деятельность реализуется по следующим направлениям:

- спортивно-оздоровительное;
- духовно-нравственное направление;
- социальное;
- обще интеллектуальное;
- общекультурное.

Виды внеурочной деятельности, доступные в МБОУ СОШ № 57:

- игровая деятельность;
- познавательная деятельность;
- досугово-развлекательная деятельность (досуговое общение);
- художественное творчество;
- социальное творчество (социально преобразующая добровольческая деятельность);
- трудовая деятельность;
- спортивно-оздоровительная деятельность.

Тематика внеурочной деятельности распределена следующим образом:

Курс «Разговоры о важном»

Дополнительное изучение учебных предметов

Формирование функциональной грамотности

Профориентационная работа/предпринимательство/финансовая грамотность

Развитие личности и самореализация обучающихся

Комплекс воспитательных мероприятий

СПОРТИВНО-ОЗДОРОВИТЕЛЬНОЕ НАПРАВЛЕНИЕ

Целесообразность данного направления заключается в формировании знаний, установок, личностных ориентиров и норм поведения, обеспечивающих сохранение и укрепление физического, психологического и социального здоровья обучающихся на ступени начального общего образования как одной из ценностных составляющих, способствующих познавательному и эмоциональному развитию ребенка, достижению планируемых результатов освоения основной образовательной программы начального общего образования.

Реализуемые курсы внеурочной деятельности: «Краеведческий туризм», «Самбо», «Начальная военная подготовка»

СОЦИАЛЬНОЕ НАПРАВЛЕНИЕ

Цель направления - социализация школьников, активизация внутренних резервов обучающихся, способствующих успешному освоению нового социального опыта на ступени начального общего образования, основного общего образования в формировании социальных, коммуникативных компетенций, необходимых для эффективного взаимодействия в социуме.

Реализуемые курсы внеурочной деятельности: «Разговор о профессиях», «Россия- мои горизонты», «Орлята России».

ОБЩЕИНТЕЛЛЕКТУАЛЬНОЕ НАПРАВЛЕНИЕ

Данное направление призвано обеспечить достижения планируемых результатов освоения основной образовательной программы начального общего, среднего общего и основного общего образования.

Реализуемые курсы внеурочной деятельности: «Основы финансовой грамотности», «Читательская грамотность», «Риторика и словесность», «Читаем, решаем, живем (математическая грамотность)», «Практикум по геометрии», «Финансовая математика», «Шахматы».

ОБЩЕКУЛЬТУРНОЕ НАПРАВЛЕНИЕ

Знакомство с общечеловеческими ценностями мировой культуры, духовными ценностями отечественной культуры, нравственно-этическими ценностями многонационального народа России и народов других стран, развитие творческих способностей детей; развитие художественной и эстетической деятельности – цель общекультурного направления.

Реализуемые курсы внеурочной деятельности: «Этика», «Театральная деятельность»

ДУХОВНО-НРАВСТВЕННОЕ НАПРАВЛЕНИЕ

Духовно - нравственное направление реализуется в соответствии с программой духовно - нравственного воспитания в классах казачьей направленности и направлено на воспитание в каждом ученике гражданина и патриота, на раскрытие способностей и талантов учащихся, подготовку их к жизни в высокотехнологичном конкурентном мире. Реализуемые курсы внеурочной деятельности: «История и современность кубанского казачества», «Разговоры о важном».

Реализации мероприятий регионального проекта «Современная школа» Центра гуманитарного и цифрового профилей «ТОЧКА РОСТА».

29 сентября 2020 года, на базе МБОУ СОШ №57 ст. Троицкой открылся центр гуманитарного и цифрового профилей «ТОЧКА РОСТА».

Приказ «О создании центра» от 30.03.2020г. № 401-ОД.

Приказ «Об организованном функционировании Центра образования цифрового и гуманитарного профилей «Точка Роста» на базе МБОУ СОШ №57» от 24.08.2020г. №600-ОД.

В нашем центре, ученики работают на новых современных компьютерах, 3D-принтерах, управляют квадрокоптерами, осваивают шлемы виртуальной реальности, познают азы робототехники. Кроме этого школьники могут записаться в кружки, научиться играть в шахматы или создать свой собственный медиапродукт. Ребята учатся работать в команде.

В Центре функционируют такие кружки как: «Промышленный дизайн», «Робототехника», «Мобильный репортер», «Безопасная среда обитания», «Шахматы», «Виртуальная реальность».

Огромным преимуществом работы центра стало то, что дети изучают предметы как «Технология», «Информатика», «ОБЖ» на новом учебном оборудовании. После уроков они посещают занятия цифрового, естественнонаучного, технического и гуманитарного профиля, а также кружки дополнительного образования.

Педагоги активно использовали оборудование Центра в образовательных целях: демонстрация видеофильмов, видео уроков, проводили практические занятия.

Изменилась содержательная сторона предметной области «Технология», в которой школьники осваивали навыки программирования, 3D-печати, 3D-моделирования, разработки виртуальной реальности, управления квадрокоптером.

В программе обучения предмету «ОБЖ» проходило практическое занятие в центре «Точка роста». Это безопасность во время пребывания в различных средах, основы комплексной безопасности населения, отработка различных манипуляций и оказание первой помощи пострадавшим на современных тренажерах.

В рамках предметной области «Информатика» у школьников возникают навыки 21 века в IT-обучении, основы работы с облачными сервисами хранения и редактирования файлов в информационных системах, размещенных в сети интернет, визуальная среда программирования и его базовые конструкции. Вовремя 3D моделирования происходит формирование компетенций в 3D-технологии. Это позволяет значительно расширить возможности образовательного процесса и сделать его более эффективным и визуально-объемным. В будущем полученные знания особенно пригодятся тем ребятам, которые планируют учиться по специальностям технической направленности.

На занятиях шахматного кружка педагог занимается организацией полноценного досуга учащихся через обучение игре в шахматы, развивает логическое мышление.

В центре регулярно проходят учебно-воспитательные, социокультурные и внеурочные мероприятия. Центром осуществляется сетевое взаимодействие с близлежащими

образовательными учреждениями – МБОУ СОШ 11,16,56,62. Дистанционно проводятся различные мастер-классы и открытые уроки.

Модуль «Классное руководство»

Осуществляя работу с классом, классный руководитель организует работу с коллективом класса; индивидуальную работу с учащимися вверенного ему класса; работу с учителями, преподающими в данном классе; работу с родителями (законными представителями) обучающихся.

Работа с классным коллективом:

- инициирование и поддержка участия класса в общешкольных ключевых делах, оказание необходимой помощи детям в их подготовке, проведении и анализе;

- организация интересных и полезных для личностного развития ребенка совместных дел с учащимися вверенного ему класса (познавательной, трудовой, спортивно-оздоровительной, духовно-нравственной, творческой, профориентационной направленности), позволяющие с одной стороны, – вовлечь в них детей с самыми разными потребностями и тем самым дать им возможность самореализоваться в них, а с другой, – установить и упрочить доверительные отношения с учащимися класса, стать для них значимым взрослым, задающим образцы поведения в обществе;

- проведение классных часов как часов плодотворного и доверительного общения педагога и обучающихся, основанных на принципах уважительного отношения к личности ребенка, поддержки активной позиции каждого ребенка в беседе, предоставления школьникам возможности обсуждения и принятия решений по обсуждаемой проблеме, создания благоприятной среды для общения;

- сплочение коллектива класса через игры и тренинги; регулярные внутриклассные мероприятия, дающие каждому ученику возможность рефлексии собственного участия в жизни класса;

- выработка совместно с обучающимися правил в классе, помогающих детям освоить нормы и правила общения, которым они должны следовать в школе.

Индивидуальная работа с обучающимися:

- изучение особенностей личностного развития учащихся класса через наблюдение за поведением школьников в их повседневной жизни, в специально создаваемых педагогических ситуациях, в играх, погружающих ребенка в мир человеческих отношений, в организуемых педагогом беседах по тем или иным нравственным проблемам; результаты наблюдения сверяются с результатами бесед классного руководителя с родителями (законными представителями) обучающихся, с преподающими в данном классе учителями;

- поддержка ребенка в решении важных для него жизненных проблем (налаживание взаимоотношений с одноклассниками или учителями, выбор профессии, вуза и дальнейшего трудоустройства, успеваемость), когда каждая проблема трансформируется классным руководителем в задачу для школьника, которую они совместно стараются решить;

- индивидуальная работа с обучающимися класса, направленная на заполнение ими личных портфолио, в которых дети не просто фиксируют свои учебные, творческие, спортивные, личностные достижения, но и в ходе индивидуальных неформальных бесед с классным руководителем в начале каждого года планируют их, а в конце года – вместе анализируют свои успехи и неудачи.

- коррекция поведения ребенка через частные беседы с ним, его родителями (законными представителями), с другими учащимися класса; через предложение взять на себя ответственность за то или иное поручение в классе.

Работа с учителями, преподающими в классе:

- регулярные консультации классного руководителя с учителями-предметниками, направленные на формирование единства мнений и требований педагогов по ключевым

вопросам воспитания, на предупреждение и разрешение конфликтов между учителями и обучающимися;

- проведение педагогических советов, направленных на решение конкретных проблем класса и интеграцию воспитательных влияний на обучающихся;
- привлечение учителей к участию в родительских собраниях класса для объединения усилий в деле обучения и воспитания детей.

Работа с родителями (законными представителями) обучающихся:

- регулярное информирование родителей (законных представителей) о школьных успехах и проблемах их детей, о жизни класса в целом;
- помощь родителям (законным представителям) обучающихся в регулировании отношений между ними, администрацией образовательной организации и учителями-предметниками;
- организация родительских собраний, происходящих в режиме обсуждения наиболее острых проблем обучения и воспитания обучающихся;
- создание и организация работы родительских комитетов классов, участвующих в управлении образовательной организацией и решении вопросов воспитания и обучения их детей.

С 2022 г. образовательная организация участвует в реализации проекта «Разговоры о важном (№ 591-ОД от 22.08.2022 приказ по школе), целью которых является формирование ценностных установок, в числе которых-созидание, патриотизм и стремление к межнациональному единству, способствующих развитию умений строить коммуникацию, отношение в обществе, расти здоровыми гармонично развитыми личностями.

На основании письма Министерства образования, науки и молодежной политики Краснодарского края, приказа по школе от 01.09.22г. №851-ОД утверждено Положение Об использовании символов Российской Федерации. Совместно с Геральдическим советом при Президенте РФ разработан и утвержден Стандарт Церемонии поднятия (спуска) Государственного флага РФ. (Еженедельно проводятся линейки по поднятию флага – по понедельникам, спуск флага- по субботам)

Модуль «Основные школьные дела»

Основные школьные дела – это главные традиционные общешкольные дела, в которых принимает участие большая часть обучающихся МБОУ СОШ №57 и которые обязательно планируются, готовятся, проводятся и анализируются совместно педагогами и детьми. Ключевые дела обеспечивают включенность в них большого числа детей и взрослых, способствуют интенсификации их общения, ставят их в ответственную позицию к происходящему в образовательной организации. Введение ключевых дел в жизнь школы помогает преодолеть характер воспитания, сводящийся к набору мероприятий, организуемых педагогами для детей.

Для этого в образовательной организации используются следующие формы работы:

на внешкольном уровне:

- социальные проекты – ежегодные совместно разрабатываемые и реализуемые обучающимися и педагогами комплексы дел, ориентированные на преобразование окружающего школу социума:

- участие во Всероссийской акции «Бессмертный полк» (проект запущен по инициативе и при непосредственном участии Школы, 9 мая шествие жителей, обучающихся, педагогический коллектив школы, администрации Троицкого сельского поселения, Совет ветеранов, ст. Троицкой с портретами ветеранов Великой Отечественной войны проходит ежегодно);

- акция «Письмо солдату» (накануне Дня защитника Отечества и Дня Победы школьники готовят творчески оформленные письма).

- Акция «Блокадный хлеб», «Бесkozyрка» (проходят ежегодно перед Днем Защитника Отечества);

- общешкольные родительские и ученические собрания, которые проводятся регулярно, в их рамках обсуждаются насущные проблемы;

-Единый День профилактики правонарушений в школе (помимо профилактических мероприятий с обучающимися, проводится встреча родителей и обучающихся с представителями Управления образования, КДН и ЗП, ПДН);

-проводимые для жителей станицы и организуемые совместно с семьями учащихся спортивные состязания, праздники, представления, которые открывают возможности для творческой самореализации школьников и включают их в деятельную заботу об окружающих;

-спортивно-оздоровительная деятельность: соревнование по волейболу между командами (классами) школы, «Веселые старты» (начальная школа) с участием родителей в командах.

на школьном уровне:

- общешкольные праздники – ежегодно проводимые творческие (День Знаний, Новый год, Праздник последнего звонка) дела, связанные со значимыми для детей и педагогов знаменательными датами и в которых участвуют все классы образовательной организации;

- церемонии награждения (по итогам года) обучающихся за активное участие в жизни школы, защиту чести школы в конкурсах, соревнованиях, олимпиадах, значительный вклад в развитие школы. Это способствует поощрению социальной активности детей, развитию позитивных межличностных отношений между педагогами и воспитанниками, формированию чувства доверия и уважения друг к другу;

- церемонии награждения (по итогам года) школьников и педагогов за активное участие в жизни школы, защиту чести школы в конкурсах, соревнованиях, олимпиадах, значительный вклад в развитие школы;

- «Информационные пятиминутки» (еженедельные общешкольные линейки, по понедельникам) с вручением грамот и благодарностей;

-награждение на торжественной линейке «День Знаний» по итогам учебного года Похвальными листами за отличное достижение в учебном процессе.

на уровне классов:

- выбор и делегирование представителей классов в общешкольные советы дел, ответственных за подготовку общешкольных ключевых дел (выборы актива класса);

- участие школьных классов в реализации общешкольных ключевых дел;

- проведение в рамках класса итогового анализа детьми общешкольных ключевых дел, участие представителей классов в итоговом анализе проведенных дел на уровне общешкольных советов дела;

на индивидуальном уровне:

- вовлечение по возможности каждого ребенка в ключевые дела школы;

- индивидуальная помощь ребенку (при необходимости) в освоении навыков подготовки, проведения и анализа ключевых дел;

- наблюдение за поведением ребенка в ситуациях подготовки, проведения и анализа ключевых дел, за его отношениями со сверстниками, старшими и младшими школьниками, с педагогами и другими взрослыми;

- при необходимости коррекция поведения ребенка через частные беседы с ним, через включение его в совместную работу с другими детьми, которые могли бы стать хорошим примером для ребенка, через предложение взять в следующем ключевом деле на себя роль ответственного за тот или иной фрагмент общей работы.

Модуль «Внешкольные мероприятия»

Реализация воспитательного потенциала внешкольных мероприятий предусматривает:

● внешкольные мероприятия, в том числе организуемые совместно с социальными партнёрами общеобразовательной организации;

- внешкольные тематические мероприятия воспитательной направленности, организуемые педагогами по изучаемым в общеобразовательной организации учебным предметам, курсам, модулям;

- экскурсии, походы выходного дня (в музей, картинную галерею, технопарк, на предприятие), организуемые в классах классными руководителями, в том числе совместно с родителями (законными представителями) обучающихся с привлечением их к планированию, организации, проведению, оценке мероприятия;

- литературные, исторические, экологические и другие походы, экскурсии, экспедиции, слеты и т. п., организуемые педагогами, в том числе совместно с родителями (законными представителями) обучающихся (для изучения историко-культурных мест, событий, биографий проживавших в этой местности российских поэтов и писателей, деятелей науки, природных и историко-культурных ландшафтов, флоры и фауны и др.);

- выездные события, включающие в себя комплекс коллективных творческих дел, в процессе которых складывается детско-взрослая общность, характеризующаяся доверительными взаимоотношениями, ответственным отношением к делу, атмосферой эмоционально психологического комфорта.

Модуль «Организация предметно-пространственной среды»

Воспитывающее влияние на ребенка осуществляется через такие формы работы с предметно-эстетической средой школы как:

- оформление внешнего вида здания, фасада, холла при входе в общеобразовательную организацию государственной символикой Российской Федерации, субъекта Российской Федерации, муниципального образования (флаг, герб), изображениями символики Российского государства в разные периоды тысячелетней истории, исторической символики региона;

- организацию и проведение церемоний поднятия (спуска) государственного

флага Российской Федерации Краснодарского края и Крымского района;

- размещение карт России, регионов, муниципальных образований (современных и исторических, точных и стилизованных, географических,

природных, культурологических, художественно оформленных, в том числе

материалами, подготовленными обучающимися) с изображениями значимых

культурных объектов местности, региона, России, памятных исторических,

гражданских, народных, религиозных мест почитания, портретов выдающихся государственных деятелей России, деятелей культуры, науки, производства, искусства, военных, героев и защитников Отечества;

- изготовление, размещение, обновление художественных изображений (символических, живописных, фотографических, интерактивных аудио и видео) природы России, региона, местности, предметов традиционной культуры и быта, духовной культуры народов России);

- организацию и поддержание в общеобразовательной организации звукового пространства позитивной духовно-нравственной, гражданско-патриотической воспитательной направленности (звонки-мелодии, музыка, информационные сообщения), исполнение гимна Российской Федерации;

- разработку, оформление, поддержание, использование в воспитательном процессе «мест гражданского почтения» в помещениях общеобразовательной организации или на прилегающей территории для общественно-гражданского почтения лиц, мест, событий в истории России; мемориалов воинской славы, памятников, памятных досок;
- оформление и обновление «мест новостей», стендов в помещениях (холл первого этажа, рекреации), содержащих в доступной, привлекательной форме новостную информацию позитивного гражданско-патриотического, духовно- нравственного содержания, фотоотчёты об интересных событиях, поздравления педагогов и обучающихся;
- разработку и популяризацию символики общеобразовательной организации (эмблема, флаг, логотип, элементы костюма обучающихся и т. п.), используемой как повседневно, так и в торжественные моменты;
- подготовку и размещение регулярно сменяемых экспозиций творческих работ обучающихся в разных предметных областях, демонстрирующих их способности, знакомящих с работами друг друга;
- поддержание эстетического вида и благоустройство всех помещений в общеобразовательной организации, доступных и безопасных рекреационных зон, озеленение территории при общеобразовательной организации;
- разработку, оформление, поддержание и использование игровых пространств, спортивных и игровых площадок, зон активного и тихого отдыха;
- создание и поддержание в вестибюле или библиотеке стеллажей свободного книгообмена, на которые обучающиеся, родители, педагоги могут выставлять для общего использования свои книги, брать для чтения другие;
- деятельность классных руководителей и других педагогов вместе с обучающимися, их родителями по благоустройству, оформлению школьных аудиторий, пришкольной территории;
- разработку и оформление пространств проведения значимых событий, праздников, церемоний, торжественных линеек, творческих вечеров (событийный дизайн);
- разработку и обновление материалов (стендов, плакатов, инсталляций и др.), акцентирующих внимание обучающихся на важных для воспитания ценностях, правилах, традициях, укладе общеобразовательной организации, актуальных вопросах профилактики и безопасности.

Предметно-пространственная среда строится как максимально доступная для обучающихся с особыми образовательными потребностями

Модуль «Взаимодействие с родителями»

Взаимодействие с родителями (законными представителями) обучающихся осуществляется для более эффективного достижения цели воспитания, которое обеспечивается

согласованием позиций семьи и школы в данном вопросе. Работа с родителями (законными представителями) обучающихся осуществляется в рамках следующих видов и форм деятельности:

на групповом уровне:

- общешкольный родительский комитет, участвующий в решении некоторых вопросов воспитания и социализации их детей;
- общешкольные родительские собрания, происходящие в режиме обсуждения наиболее острых проблем обучения и воспитания обучающихся;
- участие в цикле внеурочных занятий «Разговоры о важном».

На собраниях актуальны следующие темы: «Положительные и отрицательные эмоции. Роль семьи в развитии моральных качеств ребенка», «Семейные традиции и их роль в воспитании подростков», «Семья и выбор жизненного пути», «Физическое развитие школьников в школе и дома», «Общение родителей и детей как условие успеха воспитания»;

на индивидуальном уровне:

- помощь со стороны родителей (законных представителей) в подготовке и проведении общешкольных и внутриклассных мероприятий воспитательной направленности;
- индивидуальное консультирование с целью координации воспитательных усилий педагогов и родителей (законных представителей) обучающихся.

Модуль «Самоуправление»

Поддержка детского самоуправления в образовательной организации помогает педагогам воспитывать в детях инициативность, самостоятельность, ответственность, трудолюбие, чувство собственного достоинства, а обучающимся предоставляет широкие возможности для самовыражения и самореализации.

Детское самоуправление в МБОУ СОШ №57 осуществляется следующим образом:

на уровне образовательной организации:

- через деятельность выборного Совета учащихся, создаваемого для учета мнения школьников по вопросам управления образовательной организацией и принятия административных решений, затрагивающих их права и законные интересы;
- через деятельность лидеров классов для облегчения распространения значимой для обучающихся информации и получения обратной связи от классных коллективов;
- через работу постоянно действующего школьного актива, иницирующего и организующего проведение лично значимых для школьников событий (соревнований, конкурсов, фестивалей и т.п.).

Структура ученического самоуправления в МБОУ СОШ №57:

Лидер школы, заместитель лидера школы, комитет спорта, комитет культуры, комитет правопорядка, комитет труда.

на уровне классов: через деятельность выборных по инициативе и предложениям учащихся класса старост, представляющих интересы класса в общешкольных делах и призванных координировать его работу с работой общешкольных органов самоуправления и классных руководителей;

на индивидуальном уровне:

- через вовлечение обучающихся в планирование, организацию, проведение и анализ общешкольных и внутриклассных дел;
- через реализацию школьниками, взявшими на себя соответствующую роль, функций по контролю за порядком и чистотой в классе, уходом за классной комнатой.

В начале каждого учебного года классный руководитель совместно с коллективом класса избирает путем голосования: лидера класса, заместителя лидера, далее класс делится на комитеты или сектора (художественный сектор, сектор порядка, учебный сектор, спортивный сектор, СМИ).

Модуль «Профилактика и безопасность»

Профилактика правонарушений и преступлений, организация безопасности обучающихся становятся наиболее актуальными направлениями деятельности образовательной организации в современное время. Рост числа детей оказавшихся в трудной жизненной ситуации, подростков, лишенных заботы и внимания со стороны взрослых, а особенно родителей. Растет число несовершеннолетних в результате дорожно-транспортных происшествий, пожаров, детей вовлеченных в киберпреступления или пострадавших от них, рост числа курящих учащихся, употребляющих ПАВ - все вышеперечисленное требует от школы направленной систематической работы в области профилактики и безнадзорности.

В МБОУ СОШ №57 этот вид деятельности носит комплексный характер, включает в себя ряд взаимосвязанных и дополняющих друг друга видов деятельности, команды специалистов, обеспечивающих правовую защиту и правовой всеобуч, социальную помощь, педагогическую поддержку, психологическое сопровождение индивидуального развития, социальное воспитание обучение навыкам социальной компетентности.

Профилактика и безопасность реализуется через систему классных часов, общешкольных мероприятий (часы эвакуации, проведение инструктажей по технике безопасности в период каникулярного времени, а также внеплановых), индивидуальные беседы, беседы сотрудников полиции, информационные пятиминутки, которые проводятся еженедельно.

Цель: организация комплексной системы работы по профилактике: профилактика правонарушений и безнадзорности обучающихся, профилактика табакокурения, употребления алкоголя, незаконного потребления наркотических средств и психотропных веществ, наркомании («Антинарко»), профилактика экстремизма и терроризма. Гармонизация межнациональных отношений среди обучающихся. Профилактика суицидального поведения подростков. Формирование жизнестойкости обучающихся, информационная безопасность обучающихся, профилактика дорожно-транспортного травматизма и безопасность на объектах железнодорожного транспорта противопожарная безопасность, направленная на формирование культуры безопасности жизнедеятельности..

Данная работа проводится по следующим направлениям:

Профилактика правонарушений и безнадзорности

Организационная работа:

- Планирование и коррекция работы по профилактике правонарушений в рамках межведомственного взаимодействия;
- Организация работы Совета профилактики.
- Организация работы ШВР

Диагностическая работа:

- Сбор данных о сложившейся проблемной ситуации, анализируются и систематизируются информация, чтобы выявить причины, которые могут способствовать совершению правонарушений несовершеннолетними

Профилактическая работа с детьми:

- Реализация системы воспитательной работы школы.
- Организация правового всеобуча;

Индивидуальная профилактическая работа:

- Беседы социального педагога, педагога-психолога, классного руководителя, школьного-участкового, администрации школы с подростками;
- Вовлечение в творческую жизнь класса, школы, в кружки, секции;

Профилактическая работа с родителями:

- Выявление социально-неблагополучных, малообеспеченных, многодетных семей и постановка их на внутришкольный контроль;
- проведение родительского всеобуча.

Профилактика табакокурения, употребления алкоголя, незаконного потребления наркотических средств и психотропных веществ, наркомании

Организационная работа:

- Планирование работы по профилактике табакокурения, употребления алкоголя, незаконного потребления наркотических средств и психотропных веществ, наркомании;

Диагностическая работа:

- Организация и проведение «Социально-психологического тестирования в целях раннего выявления незаконного потребления наркотических средств и психотропных веществ среди обучающихся»;

Профилактическая работа с детьми:

- Беседы, классные часы, внеклассные мероприятия, спортивные соревнования, акции по формированию здорового образа жизни;

Профилактическая работа с родителями:

- Родительские собрания, лекции, индивидуальные консультации; - Привлечение родителей к участию в совместных мероприятиях.

Профилактика экстремизма и терроризма. Гармонизация межнациональных отношений среди обучающихся

Организационная работа:

- Планирование работы по профилактике экстремизма и терроризма, гармонизации межнациональных отношений среди обучающихся.

Профилактическая работа с детьми:

- Предупреждение вовлечения учащихся в экстремистских настроенные организации и группировки, распространение литературы, пропагандирующей антинациональную, антирелигиозную рознь, идеи фашизма среди обучающихся;
- Проведение мероприятий на формирование у подростков толерантного сознания, веротерпимости и обучения диалогу культур;

Профилактическая работа с родителями:

- Родительские собрания, родительский всеобуч;
- Привлечение родителей к участию в совместных мероприятиях

Профилактика суицидального поведения подростков.

Формирование жизнестойкости обучающихся

Организационная работа:

- Планирование работы по формированию жизнестойкости;

Диагностическая работа:

- Проведение диагностик и психологических методик.;

Профилактическая работа с детьми:

- Психологические, правовые классные часы, дискуссионные площадки;
- Участие в творческих конкурсах, акциях и мероприятиях разного уровня.

Профилактическая работа с родителями:

- Родительские лектории, тематические встречи, индивидуальные консультации.
- Информационная безопасность обучающихся.

Организационная работа:

- Планирование работы по информационной безопасности обучающихся.

Профилактическая работа с детьми:

- Проведение классных часов, мероприятий, интернет-уроков, участие в акциях.

Профилактическая работа с родителями:

- Родительские собрания и лектории, разработка и вручение памяток проведение классных часов, мероприятий, интернет-уроков, участие в акциях.

Профилактика дорожно-транспортного травматизма и безопасность на объектах железнодорожного транспорта

Организационная работа:

- Планирование работы по профилактике дорожно-транспортного травматизма и безопасности на объектах железнодорожного транспорта. Планирование работы по информационной безопасности обучающихся.

Профилактическая работа с детьми:

- Проведение классных часов, уроков безопасности совместно с работниками ГИБДД.
- Участие в творческих конкурсах, акциях и мероприятиях разного уровня.
- Активизация деятельности школьного отряда «ЮИД» Профилактическая работа с родителями:
- Родительские собрания, организация и работа «Родительского патруля».

Противопожарная безопасность

Организационная работа:

- Планирование работы по противопожарной безопасности.

Профилактическая работа с детьми:

- Участие в творческих конкурсах, акциях и мероприятиях разного уровня.

Профилактическая работа с детьми:

- Активизация деятельности школьного отряда ДЮП
- Профилактическая работа с родителями.

При организации профилактических мероприятий общеобразовательное учреждение активно взаимодействует: сотрудники ОГИБДД, КДН, сотрудники линейной полиции, администрация Троицкого сельского поселения, сотрудники полиции.

Модуль «Социальное партнерство»

Социальное партнёрство способствует гармоничному развитию ребёнка как личности и создаёт вокруг него комфортное пространство. Следует отметить, что социальное партнёрство очень распространено и актуально в наше время.

- участие представителей организаций-партнёров, в том числе в соответствии с договорами о сотрудничестве, в проведении отдельных мероприятий в рамках рабочей программы воспитания и календарного плана воспитательной работы (дни открытых дверей, государственные, региональные, школьные праздники, торжественные мероприятия и т. п.);
- участие представителей организаций-партнёров в проведении отдельных уроков, внеурочных занятий, внешкольных мероприятий соответствующей тематической направленности;
- проведение на базе организаций-партнёров отдельных уроков, занятий, внешкольных мероприятий, акций воспитательной направленности;

проведение открытых дискуссионных площадок (детских, педагогических, родительских) с представителями организаций-партнёров для обсуждений актуальных проблем, касающихся жизни общеобразовательной организации, муниципального образования, региона, страны;

- реализация социальных проектов, совместно разрабатываемых обучающимися, педагогами с организациями-партнёрами благотворительной, экологической, патриотической, трудовой и т. д. направленности, ориентированных на воспитание обучающихся, преобразование окружающего социума, позитивное воздействие на социальное окружение.

Наше общеобразовательное учреждение активно взаимодействует:

- Свято Троицкий храм
- Троицкий Совет ветеранов
- Троицкая межпоселенческая библиотека
- Троицкий социально-культурный центр
- Спортивный комплекс «Олимп»
- ООО «ЮжФарм»
- Троицкое станичное казачье общество.
- КДН и ЗП, ПДН Крымского района
- ДОУ №8, №13

Модуль «Профориентация»

Совместная деятельность педагогов и обучающихся по направлению «профориентация» включает в себя профессиональное просвещение школьников, диагностику и консультирование по проблемам профориентации, организацию профессиональных проб школьников.

Задача совместной деятельности педагога и ребенка – подготовить школьника к осознанному выбору своей будущей профессиональной деятельности. Создавая профориентационно-значимые проблемные ситуации, формирующие готовность обучающегося к выбору, педагог актуализирует его профессиональное самоопределение, позитивный взгляд на труд в постиндустриальном мире, охватывающий не только профессиональную, но и внепрофессиональную составляющие такой деятельности.

Эта работа осуществляется через:

- циклы профориентационных часов общения, направленных на подготовку обучающихся к осознанному планированию и реализации своего профессионального будущего;
- профориентационные игры: деловые игры, квесты, решение кейсов (ситуаций, в которых необходимо принять решение, занять определенную позицию), расширяющие знания обучающихся о типах профессий, способах выбора профессий, достоинствах и недостатках той или иной профессиональной деятельности;

- экскурсии на предприятия города, дающие обучающимся начальные представления о существующих профессиях и условиях работы людей, представляющих эти профессии;
- посещение профориентационных выставок, ярмарок профессий, дней открытых дверей в средних специальных учебных заведениях и вузах;
- совместное с педагогами изучение Интернет-ресурсов, посвященных выбору профессий, прохождение профориентационного online-тестирования, прохождение online- курсов по интересующим профессиям и направлениям образования.

Профориентационная работа в МБОУ СОШ № 57 опирается на следующие **принципы**: систематичность и преемственность профориентации (от начальной – к старшей школе); дифференцированный и индивидуальный подход к учащимся в зависимости от возраста и уровня сформированности их интересов, от различий в ценностных ориентациях и жизненных планах; оптимальное сочетание массовых, групповых и индивидуальных форм профориентационной работы с учащимися и родителями (законными представителями); взаимосвязь школы, семьи, профессиональных учебных заведений.

Ежегодно учащиеся 9-11-х классов принимают участие в дне открытых дверей, которые проходят в техникумах, колледжах. Администрация МБОУ СОШ №57 сотрудничает с филиалом КУБГУ педагогическим институтом г. Славянск на Кубани, КТК (Крымский технический колледж) и КИСТ (Крымский индустриально-строительный техникум).

Наше образовательное учреждение участвует в проекте «Билет в будущее», участниками являются дети с 6-11 класс. Обучающиеся принимают участие во Всероссийских профориентационных проектах, созданных в сети интернет: просмотр лекций, участие в мастер-классах, посещение открытых уроков и тематических экскурсий.

Модуль Гражданско-патриотическое направление «Я - патриот. Я – гражданин»

Патриотическое сознание подрастающего поколения России формируется сегодня в сложных, противоречивых условиях, связанных с глубокими социальными потрясениями, радикальными изменениями в культуре общества.

Патриотическое воспитание должно стать приоритетным направлением развития образования, так как сегодня оно становится условием национальной безопасности России. Наше общеобразовательное учреждение уделяет большое внимание патриотическому воспитанию. Мы считаем, что воспитание гражданина является общей целью образовательной системы России. При работе в данном направлении опираемся на принципы социальной активности, индивидуализации, мотивированности, взаимодействия личности и коллектива, единства образовательной и воспитательной среды.

Реализовывая данное направление способствуем:

- развитию целостной системы патриотического воспитания, позволяющей формировать у учащихся высокой общей культуры, патриотических чувств и сознания на основе исторических ценностей России, родного края, района, станицы;
- воспитанию у учащихся любви к своей «малой» Родине, родному краю, её замечательным людям;
- формированию ответственного понимания учащимися своего гражданского долга, обязанностей;
- созданию благоприятных условий для нравственного интеллектуального и физического формирования личности подрастающего поколения.

При реализации данного направления используем различные методы работы: тематические классные часы, посвященные знаменательным датам, еженедельное проведение Уроков Мужества и информационных пятиминуток, тематические экскурсии по местам боевой славы, посещение музея г. Крымска и музейной комнаты «След на Земле» на базе МБОУ СОШ №57, участие в акциях гражданско-патриотической направленности, «Визиты чести» (посещение ветеранов, помощь), организация по графику несение Вахты Памяти (Пост №1). В МБОУ СОШ №57 образовано 8 классов казачьей направленности. Систематически ведется работа и развита система наставничества в классах казачьей направленности.

Формированию ценностного отношения обучающихся к общественным ценностям, усвоению ими социально значимых знаний, приобретению опыта поведения в соответствии с этими ценностями в образовательной организации во многом способствуют материалы школьной музейной комнаты. В работе музейной комнаты используются разнообразные формы и методы, соответствующие современным требованиям и условиям, интересам, возможностям, особенностям обучающихся.

Групповые и коллективные общности, как правило, разновозрастные, при этом учащиеся проживают различные социальные роли. Дети в группах создают музейные экспедиции, готовят буклеты по различной тематике.

Материалы музейной комнаты широко используются при проведении уроков, внеурочных мероприятиях. При этом дети не просто прослушивают информацию учителя, но погружаются в среду, перемещаются в историческом пространстве. Они непосредственно включаются в деятельность, и занятия становятся наиболее запоминающимися и результативными. Основными экспозиционными разделами школьного музея МБОУ СОШ №57 являются «Великая Отечественная война», «Герои воинской славы», «Ремесла и быт», «Была война... Была Победа».

Модуль «Детские общественные объединения»

Действующее на базе образовательной организации детские общественные объединения – это добровольные и целенаправленные формирования, созданные по инициативе детей и взрослых, объединившихся на основе общности интересов для реализации общих целей. Воспитание в детских общественных объединениях осуществляется через:

- организацию общественно полезных дел, дающих детям возможность получить важный для их личностного развития опыт деятельности, направленной на помощь другим людям, своей школе, обществу в целом; развить в себе такие качества как забота, уважение, умение сопереживать, умение общаться, слушать и слышать других (такими делами могут являться: посильная помощь, оказываемая школьниками пожилым людям; совместная работа с учреждениями социальной сферы);

- поддержку и развитие в детском объединении его традиций, формирующих у ребенка чувство общности с другими его членами, чувство причастности к тому, что происходит в объединении;

- участие членов детских общественных объединений в волонтерских акциях, деятельности на благо конкретных людей и социального окружения в целом. Это может быть как участием школьников в проведении разовых акций, которые часто носят масштабный характер, так и постоянной деятельностью обучающихся.

В МБОУ СОШ №57 действуют следующие основные детские объединения:

Название объединения	Класс	Содержание деятельности
Юнармейское движение	8-11 класс	Начальная военная допризывная подготовка, включающая в себя как физическое, так и интеллектуальное развитие учащихся; формирование правильных жизненных взглядов в различных аспектах.
«ЮИД» (Юный инспектор дорожного движения)	6-8	Повышение уровня теоретических знаний по ПДД у учащихся; формирование мотивационно-поведенческой культуры детей в условиях уличного движения; развитие чувства ответственности у детей за свое поведение на дороге.
«Юные тимуровцы»	5-9	Участие в добровольчестве (волонтерском движении), формирование и развитие личностных качеств, связанных с неравнодушием и милосердием.
«Движение первых»	5-11	Организация досуга подростков и формирование мировоззрения (на основе традиционных Российских духовных и нравственных целей. Объединяет все молодежные организации и движение страны, в том числе, в него вошли (Юнармия, Большая перемена, РДШ)
«Орлята России»	1-4	Формирование социально-ценностных знаний, отношений и опыта позитивного преобразования социального мира на основе нравственно-этических ценностей, накопленных предыдущими поколениями, воспитание культуры общения, воспитание у школьников любви к своему Отечеству, его истории, культуре, природе, развитие самостоятельности и ответственности.

Первичное отделение Общероссийской общественно-государственной детско - юношеской организации - Российское движение детей и молодёжи «Движение первых» – общероссийская общественно-государственная детско-молодёжная организация. Образовано Учредительным собранием 20 июля 2022 года. Создано в соответствии с Федеральным законом "О российском движении детей и молодежи" от 14.07.2022 N 261-ФЗ. Ориентирована на формирование социальной активности, культуры, качеств личности у детей подросткового возраста на основе их группового взаимодействия. Деятельность школьного отделения РДДМ направлена на воспитание подрастающего поколения, развитие детей на основе их интересов и

потребностей, а также организацию досуга и занятости обучающихся. Участником школьного отделения РДШ может стать любой школьник старше 8 лет. Дети и родители самостоятельно принимают решение об участии в проектах РДДМ.

Подростки получают навыки эффективного взаимодействия в команде, построения отношений с другими людьми, проявляют себя в решении групповых задач, делают осознанный выбор, способны понять свою роль в обществе.

Одно из направлений РДДМ «Движение первых» - программа **«Орлята России»** – уникальный проект, направленный на развитие социальной

активности школьников младших классов в рамках патриотического воспитания граждан РФ. Участниками программы **«Орлята России»** становятся не только дети, но и педагоги, родители, ученики-наставники из начальных классов. В содружестве и сотворчестве ребята и взрослые проходят образовательные треки, выполняют задания, получая уникальный опыт командной работы, где «один за всех и все за одного».

«Волонтерская деятельность»

Волонтерство – это участие обучающихся в общественно-полезных делах, деятельности на благо конкретных людей и социального окружения в целом. Волонтерство позволяет школьникам проявить такие качества как внимание, забота, уважение. Волонтерство позволяет развивать коммуникативную культуру, умение общаться, слушать и слышать, эмоциональный интеллект, эмпатию, умение сопереживать.

Воспитательный потенциал волонтерства реализуется следующим образом:

на внешкольном уровне:

- посильная помощь, оказываемая школьниками пожилым людям;
- привлечение обучающихся к совместной работе с учреждениями социальной сферы – в проведении культурно-просветительских и развлекательных мероприятий для посетителей этих учреждений;
- посильная помощь, оказываемая школьниками объектам памятного значения (Стелла в парковой зоне ст. Троицкой, Братская могила по ул. Приймака)

на уровне образовательной организации: участие обучающихся в организации праздников, торжественных мероприятий, встреч с гостями школы.

На базе образовательной организации четвертый год осуществляет свою работу волонтерский отряд «Юные тимуровцы» в количестве 15 человек. Отряд работает согласно составленному годовому плану. В перечень работ входит: изготовление скворечников, помощь в облагораживании школьной территории, сбор макулатуры, участие в экологических акциях «Парки Кубани», «Чистый берег Кубани».

РАЗДЕЛ III. ОРГАНИЗАЦИОННЫЙ РАЗДЕЛ

3.1. Кадровое обеспечение

Для кадрового потенциала школы характерны стабильность состава. Это обеспечивает более качественное и результативное преподавание. Наличие большей части педагогов — специалистов с большим опытом педагогической деятельности способствует организации работы в системе подготовки и повышения квалификации, а также в выборе новых подходов к преподаванию. Это обеспечивает выбор наиболее приемлемых методик и технологий, которые гармонично соотносятся с содержанием предмета преподавания. С одной стороны, такое положение гарантирует высокий качественный потенциал коллектива. С другой стороны, в последние годы наблюдается омоложение педагогических кадров. Деятельность МБОУ СОШ №57 по развитию кадрового потенциала: в условиях модернизации образовательного процесса решающую роль в достижении главного результата – качественного образования школьников играет профессионализм педагогических и управленческих кадров.

В соответствии с этим важнейшими направлениями кадровой политики в области образования являются:

-совершенствование системы подготовки, переподготовки и повышения уровня квалификации и профессионализма педагогических и руководящих работников;

-работа по удовлетворению потребностей образовательного учреждения в высококвалифицированных и творческих кадрах; повышение престижа педагогической профессии. В данном направлении в образовательном учреждении проводятся следующие мероприятия:

- создание комфортных условий для привлечения молодых специалистов;
- обеспечение возможности прохождения педагогами переквалификации;
- создание условий самоподготовки педагогов для успешности в прохождении аттестации на более высокую квалификационную категорию;
- оснащение материально - технической базы;
- использование рациональных педагогических нагрузок;
- помощь педагогу в выборе темы самообразования;
- сопровождение педагогов по теме самообразования. Развитие кадрового потенциала.

В школе запланированы и проводятся мероприятия, направленные на повышение квалификации работников образовательного учреждения в области воспитания, организация научно-методической поддержки и сопровождения педагогов с учетом планируемых потребностей образовательной системы и имеющихся у самих педагогов интересов. Ведется планомерная работа по пропаганде положений теории воспитательных систем среди педагогического коллектива:

- через научно-методические пособия;
- через знакомство с передовыми научными разработками и российским опытом.

В ходе работы к личности классного руководителя предъявлялись следующие требования:

- умение анализировать имеющиеся воспитательные ресурсы
- умение проектировать, распределять цели;
- умение организовать и анализировать деятельность;
- умение осваивать свой опыт через рефлексию и выражать его в технологической форме;
- умение перестроить устаревшие технологические формы и методы;

способность к самовыражению.

При планировании работы с кадрами мы учитываем:

нормативные документы Министерства образования Российской Федерации

При планировании работы с кадрами мы учитываем:

нормативные документы Министерства образования Российской Федерации, определяющие главные направления воспитательной работы;

проблемы воспитания, стоящие в центре внимания;

основные направления воспитательной работы, сложившиеся в школе, в том числе проблемы, над которыми работает школа;

реальное состояние воспитательной работы в школе и уровень развития личности воспитанников;

возрастные особенности воспитанников и специфические проблемы воспитания школьников, возникающие на каждом этапе формирования личности;

уровень педагогического мастерства, квалификацию и опыт воспитателей и классных руководителей, их готовность к решению предстоящих воспитательных задач (на основе диагностики), определившиеся интересы в области теории и методики воспитания, а также реальные возможности для внедрения в практику рекомендаций педагогической теории и передового опыта.

В работе классных руководителей проходит изучение:

нормативных документов;

научных разработок по вопросам повышения квалификации педагогических кадров;

изучение организации и содержания учебно-воспитательного процесса;

глубокий и всесторонний анализ состояния и результатов воспитательной работы в школе;

знание важнейших тенденций развития учебно-воспитательного процесса и качества подготовки учащихся;

В МБОУ СОШ №57 работает 43 педагога из них 8 человек имеют высшую квалификационную категорию, 1 категорию-10 человек, 14 человек- соответствие занимающей должности. Высшее образование имеют 8 педагогов, средне-профессиональное имеют 15 педагогов. В школе функционирует 31 классный коллектив, из них два класса специальных (коррекционных – 8г, 9г). Учителями начальной и основной школы пройдены курсы повышения квалификации по работе с детьми ОВЗ, общий охват составляет 100%. В работе с детьми ОВЗ работает педагог-психолог, социальный педагог, заместители директора по УВР и ВР, учителя-предметники, педагоги дополнительного образования, школьная медицинская сестра, старшая вожатая, заведующая школьной библиотекой.

3.2. Нормативно-методическое обеспечение

Перечень локальных нормативных документов МБОУ СОШ № 57, в которые вносятся изменения в соответствии с рабочей программой воспитания:

- программа развития МБОУ СОШ № 57;

- годовой план работы МБОУ СОШ № 57 на учебный год;

- должностные инструкции педагогов, отвечающих за организацию воспитательной деятельности в МБОУ СОШ № 57

- примерный региональный план воспитательной работы на 2022-2023 учебный год

- примерный календарный план воспитательной работы 2022-2023 учебный год

- методические рекомендации по формированию учебных планов образовательными организациями, реализующими основные общеобразовательные программы начального общего, основного общего, среднего общего образования на 2022-2023 учебный год

- методические рекомендации по формированию планов внеурочной деятельности образовательными организациями, реализующими основные общеобразовательные программы

начального общего, основного общего, среднего общего образования на 2022-2023 учебный год.

- рабочая программа внеурочной деятельности «Разговоры о важном» (1-4, 5-9, 10-11)
- рабочая программа «Россия-мои горизонты»
- рабочая программа «Орлята России»
- рабочая программа курса внеурочной деятельности «Быть гражданином: мои права, моя ответственность, мой выбор»
- рабочая программа профилактики детского дорожно-транспортного травматизма обучающихся 1-11 классов общеобразовательных школ «Безопасные дороги Кубани»
- рабочая программа «Гражданское население в противодействии распространения идеологии терроризма»
- положение о классном руководстве
- положение о классном родительском собрании
- положение об этике группового общения в социальных сетях и мессенджерах среди сотрудников, родителей и обучающихся
- должностная инструкция классного руководителя
- положение об использовании сотовых телефонов и других средств коммуникации
- положение о родительском комитете класса
- положение об общешкольном родительском комитете
- положение об организации внеурочной деятельности
- положение о музейной комнате
- положение о классах и группах казачьей направленности
- приказ об утверждении плана мероприятий по гендерному воспитанию школьников на 1 полугодие 2023-2024 учебный год
- приказ о продолжении деятельности штаба воспитательной работы в 2023-2024 учебном году в МБОУ СОШ №57
- положение о Штабе воспитательной работы МБОУ СОШ №57
- положение о совете профилактики правонарушений несовершеннолетних в МБОУ СОШ №57 Крымского района Краснодарского края.

Все локальные нормативные документы размещены на сайте общеобразовательной организации <https://school57troic.ru/>.

3.3. Требования к условиям работы с детьми с особыми образовательными потребностями

Необходимо создавать особые условия воспитания для категорий обучающихся, имеющих особые образовательные потребности: дети с инвалидностью, с ОВЗ, из социально уязвимых групп (например, воспитанники детских домов, дети из семей мигрантов, дети-билингвы и др.), одарённые дети, дети с отклоняющимся поведением.

Особыми задачами воспитания обучающихся с особыми образовательными потребностями являются:

- налаживание эмоционально-положительного взаимодействия детей с окружающими для их успешной социальной адаптации и интеграции в школе;
- формирование доброжелательного отношения к детям и их семьям со стороны всех участников образовательных отношений;
- построение воспитательной деятельности с учётом индивидуальных особенностей и возможностей каждого обучающегося;
- обеспечение психолого-педагогической поддержки семей обучающихся, содействие повышению уровня их педагогической, психологической, медико-социальной компетентности.

При организации воспитания детей с особыми образовательными потребностями необходимо ориентироваться:

- на формирование личности ребенка с особыми образовательными потребностями с использованием адекватных возрасту и физическому и (или) психическому состоянию методов воспитания;

- на создание оптимальных условий совместного воспитания и обучения детей с особыми образовательными потребностями и их сверстников с использованием адекватных вспомогательных средств, и педагогических приемов, организацией совместных форм работы воспитателей, педагогов-психологов, учителей-логопедов, учителей-дефектологов;
- на личностно-ориентированный подход в организации всех видов детской деятельности.

В МБОУ СОШ №57 2 коррекционных класса (средняя школа). Средняя наполняемость в классах 10-12 человек. Разработаны адаптированные рабочие программы.

В МБОУ СОШ №57 планируется 94 обучающихся с ограниченными возможностями здоровья. Для обучающихся организована внеурочная деятельность: «Этикет», «Основы финансовой грамотности», «Прикладная технология». Несмотря на особенности со здоровьем, обучающиеся участвуют во всех школьных, районных мероприятиях и конкурсах и занимают призовые места (Конкурс рисунков «Кубань-мой край родной», конкурс фотографий «Достопримечательности Крымского района», «Я выбираю ответственность»). Учащиеся с ОВЗ в течение учебного дня получают двух разовое полноценное питание. Обучающиеся учатся по пятидневной учебной рабочей неделе. Дети с ОВЗ получают свидетельство об образовании и поступают в средне-специальные учебные заведения для получения профессии («Обувщик», «Растениевод», «Маляр-штукатур», «Плиточник», «Повар»).

3.4. Система поощрения социальной успешности и проявлений активной жизненной позиции обучающихся

Система поощрения проявлений активной жизненной позиции и социальной успешности обучающихся МБОУ СОШ №57 призвана способствовать формированию у обучающихся ориентации на активную жизненную позицию, инициативность, максимально вовлекать их в совместную деятельность в воспитательных целях.

Система проявлений активной жизненной позиции и поощрения социальной успешности обучающихся строится на принципах:

- публичности, открытости поощрений (информирование всех обучающихся о награждении, проведение награждений в присутствии значительного числа обучающихся);
- соответствия артефактов и процедур награждения укладу жизни школы, качеству воспитывающей среды, специфической символике, выработанной и существующей в укладе школы;
- прозрачности правил поощрения (наличие положения о награждениях, неукоснительное следование порядку, зафиксированному в этом документе, соблюдение справедливости при выдвижении кандидатур);
- регулировании частоты награждений (недопущение избыточности в поощрениях, чрезмерно большие группы поощряемых и т. п.);
- сочетании индивидуального и коллективного поощрения (использование индивидуальных и коллективных наград дает возможность стимулировать как индивидуальную, так и коллективную активность обучающихся, преодолевать межличностные противоречия между обучающимися, получившими и не получившими наград);
- привлечении к участию в системе поощрений на всех стадиях родителей (законных представителей) обучающихся, представителей родительского сообщества, самих обучающихся, их представителей (с учетом наличия ученического самоуправления), сторонние организации, их статусных представителей;
- дифференцированности поощрений (наличие уровней и типов наград позволяет продлить стимулирующее действие системы поощрения).

Формы поощрения проявлений активной жизненной позиции обучающихся и социальной успешности: индивидуальные и групповые портфолио, рейтинги.

В МБОУ СОШ №57 является обязательным ведение портфолио — деятельность обучающихся при её организации и регулярном поощрении классными руководителями,

поддержке родителями (законными представителями) по собиранию (накоплению) артефактов, фиксирующих и символизирующих достижения обучающегося.

Портфолио может включать артефакты признания личностных достижений, достижений в группе, участия в деятельности (грамоты, поощрительные письма, фотографии призов, фото изделий, творческих работ, проектов, участвовавших в конкурсах, олимпиадах).

Рейтинг — размещение обучающихся или групп в последовательности, определяемой их успешностью, достижениями в чем-либо. Рейтинг размещается в каждом классном коллективе, в классном уголке, таким образом обучающиеся видят свою активность в период всего учебного процесса.

Рейтинг по школе среди классных коллективов — по итогам каждой четверти демонстрируется активность классных коллективов (в каких конкурсах и мероприятиях они принимали

3.5. Анализ воспитательного процесса

Анализ воспитательного процесса осуществляется в соответствии с целевыми ориентирами ожидаемых результатов воспитания, личностными результатами обучающихся на уровнях начального общего, основного общего, среднего общего образования, установленных соответствующими ФГОС.

Основным методом анализа воспитательного процесса в школе является ежегодный самоанализ воспитательной работы с целью выявления основных проблем и последующего их решения.

Планирование анализа воспитательного процесса включается в календарный план воспитательной работы.

Основные принципы самоанализа воспитательной работы:

- взаимное уважение всех участников образовательных отношений; Ориентирует на изучение, прежде всего, не количественных, а качественных показателей, таких как сохранение уклада школы, качество воспитывающей среды, содержание и разнообразие деятельности, стиль общения, отношений между педагогами, обучающимися и родителями (законными представителями);

-развивающий характер осуществляемого анализа. Ориентирует на использование результатов анализа для совершенствования воспитательной деятельности педагогических работников (знания и сохранения в работе цели и задач воспитания, умелого планирования воспитательной работы, адекватного подбора видов, форм и содержания совместной деятельности с обучающимися, коллегами, социальными партнерами);

- распределённая ответственность за результаты личностного развития обучающихся. Ориентирует на понимание того, что личностное развитие обучающихся — это результат как организованного социального воспитания (в котором школа участвует наряду с другими социальными институтами), так и их стихийной социализации и саморазвития.

Основные направления анализа воспитательного процесса:

1. Результаты воспитания, социализации и саморазвития обучающихся.

Критерием, на основе которого осуществляется данный анализ, является динамика личностного развития обучающихся в каждом классе.

Анализ проводится классными руководителями вместе с заместителем директора по воспитательной работе (советником директора по воспитательной работе при наличии) с последующим обсуждением результатов на методическом объединении классных руководителей или педагогическом совете. Основным способом получения информации о результатах воспитания, социализации и саморазвития обучающихся является педагогическое наблюдение.

Внимание педагогов сосредотачивается на вопросах: какие проблемы, затруднения в личностном развитии обучающихся удалось решить за прошедший учебный год? какие

проблемы, затруднения решить не удалось и почему? какие новые проблемы, трудности появились, над чем предстоит работать педагогическому коллективу?

2. Состояние организуемой совместной деятельности обучающихся и взрослых.

Критерием, на основе которого осуществляется данный анализ, является наличие в школе интересной, событийно насыщенной и личностно развивающей совместной деятельности обучающихся и взрослых.

Анализ проводится заместителем директора по воспитательной работе (совместно с советником директора по воспитательной работе при наличии), классными руководителями с привлечением актива родителей (законных представителей) обучающихся, актива совета обучающихся. Способами получения информации о состоянии организуемой совместной деятельности обучающихся и педагогических работников могут быть анкетирования и беседы с обучающимися и их родителями (законными представителями), педагогическими работниками, представителями совета обучающихся. Результаты обсуждаются на заседании методических объединений классных руководителей или педагогическом совете.

Внимание сосредоточивается на вопросах, связанных с качеством (выбираются вопросы, которые помогут проанализировать проделанную работу, описанную в соответствующих видах и формах воспитательной деятельности):

- проводимых общешкольных основных дел, мероприятий;
- деятельности классных руководителей и их классов;
- реализации воспитательного потенциала урочной деятельности;
- организуемой внеурочной деятельности обучающихся;
- внешкольных мероприятий;
- создания и поддержки предметно-пространственной среды;
- взаимодействия с родительским сообществом;
- деятельности ученического самоуправления;
- деятельности по профилактике и безопасности;
- реализации потенциала социального партнерства;
- деятельности по профориентации обучающихся;
- действующих в школе детских общественных объединений;
- работы школьных медиа;
- работы музейной комнаты;
- добровольческой деятельности обучающихся;
- работы школьного спортивного клуба «Атлант»;
- работы школьного театра.

Итогом самоанализа является перечень выявленных проблем, над решением которых предстоит работать педагогическому коллективу.

Итоги самоанализа оформляются в виде отчета, составляемого заместителем директора по воспитательной работе (совместно с советником директора по воспитательной работе при наличии) в конце учебного года, рассматриваются и утверждаются педагогическим советом или иным коллегиальным органом управления в школе.

2.4. Программа коррекционной работы

Пояснительная записка

Программа коррекционной работы (ПКР) является неотъемлемым структурным компонентом основной образовательной программы МБОУ СОШ № 57. ПКР разрабатывается для обучающихся с ограниченными возможностями здоровья (далее – ОВЗ).

Программа коррекционной работы разработана в соответствии с федеральным государственным образовательным стандартом основного общего образования (далее – ФГОС ООО) и направлена на создание системы комплексной помощи детям с ограниченными возможностями здоровья (ОВЗ) в освоении основной образовательной программы основного

общего образования, коррекцию недостатков в физическом и (или) психическом развитии обучающихся, их социальную адаптацию и оказание помощи детям этой категории в освоении образовательных программ.

Обучающийся с ОВЗ – физическое лицо, имеющее недостатки в физическом и(или) психологическом развитии, подтвержденные психолого-медико-педагогической комиссией и препятствующие получению образования без создания специальных условий.

Содержание образования и условия организации обучения и воспитания обучающихся с ОВЗ определяются адаптированной образовательной программой, а для инвалидов – индивидуальной программой реабилитации инвалида. Адаптированная образовательная программа – образовательная программа, адаптированная для обучения лиц с ОВЗ с учетом особенностей их психофизического развития, индивидуальных в ПКР уровня основного общего образования непрерывна и преемственна с другими уровнями образования (начальным, средним); учитывает особые образовательные потребности, которые не являются единственными и постоянными, проявляются в разной степени при каждом типе нарушения у обучающихся с ОВЗ. Программа ориентирована на развитие их потенциальных возможностей и потребностей более высокого уровня, необходимых для дальнейшего обучения и успешной социализации.

ПКР разрабатывается на период получения основного общего образования и возможностей и при необходимости обеспечивающая коррекцию нарушений развития и социальную адаптацию указанных лиц.

2.4.1. Цели и задачи программы коррекционной работы с обучающимися при получении основного общего образования

Цель программы коррекционной работы заключается в определении комплексной системы психолого-медико-педагогической и социальной помощи обучающимся с ОВЗ для успешного освоения основной образовательной программы на основе компенсации первичных нарушений и преемственности производных отклонений в развитии, активизации ресурсов социально-психологической адаптации личности ребенка.

Задачи отражают разработку и реализацию содержания основных направлений коррекционной работы:

- определение особых образовательных потребностей обучающихся с ОВЗ и оказание им специализированной помощи при освоении основной образовательной программы основного общего образования;
- определение оптимальных специальных условий для получения основного общего образования обучающимися с ОВЗ, для развития их личностных, познавательных, коммуникативных способностей;
- разработка и использование индивидуально-ориентированных коррекционных образовательных программ, учебных планов для обучения школьников с ОВЗ с учетом особенностей их психофизического развития, индивидуальных возможностей;
- реализация комплексного психолого-медико-социального сопровождения обучающихся с ОВЗ (в соответствии с рекомендациями психолого-медико-педагогической комиссии (ПМПК), психолого-медико-педагогического консилиума образовательной организации(ПМПк));

Программа коррекционной работы предусматривает как вариативные формы получения образования, так и различные варианты специального сопровождения детей с ограниченными возможностями здоровья. Это могут быть формы обучения в общеобразовательном классе по общей образовательной программе основного общего образования или по индивидуальной программе, с использованием надомной формы обучения. Варьироваться могут степень участия специалистов сопровождения, а также организационные формы работы. Программа коррекционной работы обеспечивает:

- своевременное выявление детей с трудностями адаптации, обусловленными ограниченными возможностями здоровья;
- определение особых образовательных потребностей детей с ограниченными возможностями здоровья, детей-инвалидов;

- определение особенностей организации образовательного процесса для рассматриваемой категории детей в соответствии с индивидуальными особенностями каждого ребёнка, структурой нарушения развития и степенью его выраженности;
- создание условий, способствующих освоению детьми с ограниченными возможностями здоровья основной образовательной программы основного общего образования и их интеграции в образовательном учреждении;
- осуществление индивидуально ориентированной психолого-медико-педагогической помощи детям с ограниченными возможностями здоровья с учётом особенностей психического и (или) физического развития, индивидуальных возможностей детей (в соответствии с рекомендациями психолого-медико-педагогической комиссии);
- разработку и реализацию индивидуальных учебных планов, организацию индивидуальных и (или) групповых занятий для детей с выраженным нарушением в физическом и (или) психическом развитии;
- обеспечение возможности обучения и воспитания по дополнительным образовательным программам и получения дополнительных образовательных коррекционных услуг;
- реализацию системы мероприятий по социальной адаптации детей с ограниченными возможностями здоровья;
- оказание консультативной и методической помощи родителям (законным представителям) детей с ограниченными возможностями здоровья по медицинским, социальным, правовым и другим вопросам.

Содержание Программы коррекционной работы определяют следующие **принципы**:

- соблюдение интересов ребёнка. Принцип определяет позицию специалиста, который призван решать проблему ребёнка с максимальной пользой и в интересах ребёнка.
- системность. Принцип обеспечивает единство диагностики, коррекции и развития, т. е. системный подход к анализу особенностей развития и коррекции нарушений детей с ограниченными возможностями здоровья, а также всесторонний многоуровневый подход специалистов различного профиля, взаимодействие и согласованность их действий в решении проблем ребёнка; участие в данном процессе всех участников образовательного процесса.
- непрерывность. Принцип гарантирует ребёнку и его родителям (законным представителям) непрерывность помощи до полного решения проблемы или определения подхода к её решению.
- вариативность. Принцип предполагает создание вариативных условий для получения образования детьми, имеющими различные недостатки в физическом и (или) психическом развитии.
- рекомендательный характер оказания помощи. Принцип обеспечивает соблюдение гарантированных законодательством прав родителей (законных представителей) детей с ограниченными возможностями здоровья выбирать формы получения детьми образования, образовательные учреждения, защищать законные права и интересы детей, включая обязательное согласование с родителями (законными представителями) вопроса о направлении (переводе) детей с ограниченными возможностями здоровья в специальные (коррекционные) образовательные учреждения (классы, группы).
- принцип обходного пути – формирование новой функциональной системы в обход пострадавшего звена, опоры на сохранные анализаторы;
- принцип комплексности – преодоление нарушений носит комплексный медико-психолого-педагогический характер и включает совместную работу педагогов и ряда специалистов (учитель-логопед, олигофренопедагог), педагог-психолог, медицинские работники, социальный педагог и др.).

2.4.2. Перечень и содержание индивидуально ориентированных коррекционных направлений работы, способствующих освоению обучающимися с особыми

образовательными потребностями основной образовательной программы основного общего образования

Теоретико-методологической основой Программы коррекционной работы является взаимосвязь трех подходов:

- нейропсихологического, выявляющего причины, лежащие в основе школьных трудностей;
- комплексного, обеспечивающего учет медико-психолого-педагогических знаний о ребенке;
- междисциплинарного, позволяющего осуществлять совместно-распределенную деятельность специалистов, сопровождающих развитие ребенка.

Эта деятельность отражает, с одной стороны, специфику решения задач коррекции нарушенного развития детей конкретным содержанием профессиональной работы медицинских работников, педагогов и психологов, а с другой – интеграцию действий формирующегося коллективного субъекта этого процесса (от осознания необходимости совместных действий к развитому сотрудничеству).

Характеристика содержания направлений коррекционной работы

Диагностическая работа включает в себя следующее:

- выявление особых образовательных потребностей обучающихся с ОВЗ при освоении основной образовательной программы основного общего образования;
- проведение комплексной социально-психолого-педагогической диагностики нарушений в психическом и(или) физическом развитии обучающихся с ОВЗ;
- определение уровня актуального и зоны ближайшего развития обучающегося с ОВЗ, выявление его резервных возможностей;
- изучение развития эмоционально-волевой, познавательной, речевой сфер и личностных особенностей обучающихся;
- изучение социальной ситуации развития и условий семейного воспитания ребенка;
- изучение адаптивных возможностей и уровня социализации ребенка с ОВЗ;
- мониторинг динамики развития, успешности освоения образовательных программ основного общего образования.

Коррекционно-развивающая работа включает в себя следующее:

- разработку и реализацию индивидуально ориентированных коррекционных программ; выбор и использование специальных методик, методов и приемов обучения в соответствии с особыми образовательными потребностями обучающихся с ОВЗ;
- организацию и проведение индивидуальных и групповых коррекционно-развивающих занятий, необходимых для преодоления нарушений развития и трудностей обучения;
- коррекцию и развитие высших психических функций, эмоционально-волевой, познавательной и коммуникативно-речевой сфер;
- развитие и укрепление зрелых личностных установок, формирование адекватных форм утверждения самостоятельности, личностной автономии;
- формирование способов регуляции поведения и эмоциональных состояний;
- развитие форм и навыков личностного общения в группе сверстников, коммуникативной компетенции;
- развитие компетенций, необходимых для продолжения образования и профессионального самоопределения;
- совершенствование навыков получения и использования информации (на основе ИКТ), способствующих повышению социальных компетенций и адаптации в реальных жизненных условиях;
- социальную защиту ребенка в случаях неблагоприятных условий жизни при психотравмирующих обстоятельствах.

Консультативная работа включает в себя следующее:

- выработку совместных обоснованных рекомендаций по основным направлениям работы с обучающимися с ОВЗ, единых для всех участников образовательного процесса;
- консультирование специалистами педагогов по выбору индивидуально ориентированных методов и приемов работы с обучающимися с ОВЗ, отбора и адаптации содержания предметных программ;
- консультативную помощь семье в вопросах выбора стратегии воспитания и приемов коррекционного обучения ребенка с ОВЗ;
- консультационную поддержку и помощь, направленные на содействие свободному и осознанному выбору обучающимися с ОВЗ профессии, формы и места обучения в соответствии с профессиональными интересами, индивидуальными способностями и психофизиологическими особенностями.

Информационно-просветительская работа включает в себя следующее:

- информационную поддержку образовательной деятельности обучающихся с особыми образовательными потребностями, их родителей (законных представителей), педагогических работников;
- различные формы просветительской деятельности (лекции, беседы, информационные стенды, печатные материалы), направленные на разъяснение участникам образовательного процесса – обучающимся (как имеющим, так и не имеющим недостатки в развитии), их родителям (законным представителям), педагогическим работникам – вопросов, связанных с особенностями образовательного процесса и сопровождения обучающихся с ОВЗ;
- проведение тематических выступлений для педагогов и родителей (законных представителей) по разъяснению индивидуально-типологических особенностей различных категорий детей с ОВЗ.

2.4.3. Система комплексного психолого-медико-социального сопровождения и поддержки обучающихся с ограниченными возможностями здоровья, включающая комплексное обследование, мониторинг динамики развития, успешности освоения основной образовательной программы основного общего образования

Для реализации требований к ПКР, обозначенных в ФГОС ООО, создана рабочая группа, в которую наряду с основными учителями включены следующие специалисты: педагог-психолог, учитель-логопед, олигофренопедагог, социальный педагог.

Программа коррекционной работы реализуется поэтапно.

Этапы реализации Программы коррекционной работы:

1. Этап сбора и анализа информации (информационно-аналитическая деятельность). Результатом данного этапа является оценка контингента обучающихся для учёта особенностей развития детей, определения специфики и их особых образовательных потребностей; оценка образовательной среды с целью соответствия требованиям программно-методического обеспечения, материально-технической и кадровой базы школы.

2. Этап планирования, организации, координации (организационно-исполнительская деятельность). Результатом работы является особым образом организованный образовательный процесс, имеющий коррекционно-развивающую направленность и процесс специального сопровождения детей с ограниченными возможностями здоровья при специально созданных (вариативных) условиях обучения, воспитания, развития, социализации рассматриваемой категории детей.

3. Этап диагностики коррекционно-развивающей образовательной среды (контрольно-диагностическая деятельность). Результатом является констатация соответствия созданных условий и выбранных коррекционно-развивающих и образовательных программ особым образовательным потребностям ребёнка.

4. Этап регуляции и корректировки. Результатом является внесение необходимых изменений в образовательный процесс и процесс сопровождения детей с ограниченными возможностями здоровья, корректировка условий и форм обучения, методов и приёмов работы.

Для реализации ПКР в МБОУ СОШ № 57 создана служба комплексного психолого-медико-социального сопровождения и поддержки обучающихся с ОВЗ.

Психолого-медико-социальная помощь оказывается детям на основании заявления или согласия в письменной форме их родителей (законных представителей).

Комплексное психолого-медико-социальное сопровождение и поддержка обучающихся с ОВЗ обеспечиваются специалистами школы: педагогом-психологом, социальным педагогом, учителем-логопедом, олигофренопедагогом, регламентируются локальными нормативными актами школы, а также ее Уставом. Реализуется преимущественно во внеурочной деятельности.

Одним из условий комплексного сопровождения и поддержки обучающихся является тесное взаимодействие всех специалистов школьного ПМПк.

Медицинская поддержка и сопровождение обучающихся с ОВЗ в МБОУ СОШ № 57 осуществляются медицинским работником (врачом, медицинской сестрой) на регулярной основе и, помимо общих направлений работы со всеми обучающимися, имеют определенную специфику в сопровождении школьников с ОВЗ. Медицинский работник участвует в диагностике школьников с ОВЗ и в определении их индивидуального образовательного маршрута. В случае необходимости оказывает экстренную (неотложную) помощь (купирует приступ эпилепсии, делает инъекции (инсулин) и др.). Медицинский работник, являясь сотрудником профильного медицинского учреждения, осуществляет взаимодействие с родителями детей с ОВЗ.

Социально-педагогическое сопровождение школьников с ОВЗ в МБОУ СОШ № 57 осуществляет социальный педагог. Деятельность социального педагога направлена на защиту прав всех обучающихся, охрану их жизни и здоровья, соблюдение их интересов; создание для школьников комфортной и безопасной образовательной среды. Социальный педагог (совместно с педагогом-психологом) участвует в изучении особенностей школьников с ОВЗ, их условий жизни и воспитания, социального статуса семьи; выявлении признаков семейного неблагополучия; своевременно оказывает социальную помощь и поддержку обучающимся и их семьям в разрешении конфликтов, проблем, трудных жизненных ситуаций, затрагивающих интересы подростков с ОВЗ. Участвует в проведении профилактической и информационно-просветительской работе по защите прав и интересов школьников с ОВЗ; в выборе профессиональных склонностей и интересов.

Основными формами работы социального педагога являются: урок (за счет классных часов), внеурочные индивидуальные (подгрупповые) занятия; беседы со школьниками, родителями, педагогами, индивидуальные консультации. Выступления специалиста на родительских собраниях, на классных часах в виде информационно-просветительских лекций и сообщений.

Социальный педагог взаимодействует с педагогом-психологом, учителем-логопедом, педагогом класса, в случае необходимости с медицинским работником, а также с родителями (их законными представителями), специалистами социальных служб, органами исполнительной власти по защите прав детей.

Психологическое сопровождение обучающихся с ОВЗ осуществляется в рамках реализации основных направлений психологической службы. Педагог-психолог проводит занятия по комплексному изучению и развитию личности школьников с ОВЗ. Работа организована индивидуально и в мини-группах.

Основные направления деятельности школьного педагога-психолога состоят в проведении психодиагностики; развитии и коррекции эмоционально-волевой сферы обучающихся; совершенствовании навыков социализации и расширении социального взаимодействия со сверстниками (совместно с социальным педагогом); разработке и осуществлении развивающих программ; психологической профилактике, направленной на сохранение, укрепление и развитие психологического здоровья учащихся с ОВЗ.

Помимо работы со школьниками педагог-психолог проводит консультативную работу с педагогами, администрацией школы и родителями по вопросам, связанным с обучением и воспитанием учащихся. Кроме того, в течение года педагог-психолог (психолог) осуществляет

информационно-просветительскую работу с родителями и педагогами. Данная работа включает чтение лекций, проведение обучающих семинаров и тренингов.

В реализации диагностического направления работы педагоги школы принимают непосредственное участие (аттестация учащихся в начале, середине и конце учебного года).

Специалисты ПМПк проводят диагностику в начале, середине и в конце учебного года).

ПМПк является внутришкольной формой организации сопровождения детей с ОВЗ, Положение и регламент работы которой разработан школой самостоятельно и утвержден локальным актом.

Цель работы ПМПк:

- выявление особых образовательных потребностей учащихся с ОВЗ и оказание им помощи (выработка рекомендаций по обучению и воспитанию);
- составление, в случае необходимости, индивидуальной программы обучения;
- выбор и отбор специальных методов, приемов и средств обучения).

Специалисты консилиума проводят мониторинг и следят за динамикой развития и успеваемости школьников, своевременно вносят коррективы в программу обучения и в рабочие коррекционные программы; рассматривают спорные и конфликтные случаи, предлагают и осуществляют отбор необходимых для школьника (школьников) дополнительных дидактических материалов и учебных пособий.

В состав школьного ПМПк входят педагог-психолог, олигофренопедагог, учитель-логопед, педагог (учитель-предметник), социальный педагог, медицинская сестра, а также заместитель директора по УВР. Родители уведомляются о проведении ПМПк (Федеральный закон «Об образовании в Российской Федерации», ст. 42, 79) письменно.

При реализации системы комплексного психолого-медико-социального сопровождения и поддержки обучающихся с ОВЗ школой предусмотрено создание специальных условий: организационных, кадровых, психолого-педагогических, программно-методических, материально-технических, информационных (Федеральный закон «Об образовании в Российской Федерации», ст. 42, 79).

2.4.4. Механизм взаимодействия, предусматривающий общую целевую и единую стратегическую направленность работы с учетом вариативно-деятельностной тактики учителей, специалистов в области коррекционной педагогики, специальной психологии, медицинских работников организации, осуществляющей образовательную деятельность, других образовательных организаций и институтов общества, реализующийся в единстве урочной, внеурочной и внешкольной деятельности

Механизмом реализации коррекционной работы является взаимодействие специалистов МБОУ СОШ № 57, обеспечивающее системное сопровождение детей с ограниченными возможностями здоровья специалистами различного профиля в образовательном процессе. Такое взаимодействие включает:

- комплексность в определении и решении проблем ребёнка, предоставлении ему квалифицированной помощи специалистов разного профиля;
- многоаспектный анализ личностного и познавательного развития ребёнка;
- составление комплексных индивидуальных программ общего развития и коррекции отдельных сторон учебно-познавательной, речевой, эмоционально-волевой и личностной сфер ребёнка.

Формой организованного взаимодействия специалистов школы являются психолого-медико-педагогический консилиум и служба комплексного сопровождения, которые предоставляют многопрофильную помощь ребёнку и его родителям (законным представителям).

В качестве ещё одного механизма реализации коррекционной работы следует обозначить социальное партнёрство, которое предполагает профессиональное взаимодействие школы с внешними ресурсами (организациями различных ведомств, общественными организациями и другими институтами общества).

Социальное партнёрство включает:

- сотрудничество с учреждениями образования и другими ведомствами по вопросам преемственности обучения, развития и адаптации, социализации, здоровьесбережения детей с ограниченными возможностями здоровья;

- сотрудничество со средствами массовой информации, а также с негосударственными структурами, прежде всего с общественными объединениями инвалидов, организациями родителей детей с ограниченными возможностями здоровья;

- сотрудничество с родительской общественностью.

Коррекционная работа планируется во всех организационных формах школы: в учебной (урочной и внеурочной) деятельности и внеучебной (внеурочной деятельности).

Коррекционная работа в обязательной части (70 %) реализуется в учебной урочной деятельности при освоении содержания основной образовательной программы. На каждом уроке учитель-предметник может поставить и решить коррекционно-развивающие задачи. Содержание учебного материала отбирается и адаптируется с учетом особых образовательных потребностей обучающихся с ОВЗ. Освоение учебного материала этими школьниками осуществляется с помощью специальных методов и приемов.

При наличии нелинейного расписания в учебной урочной деятельности возможно проведение уроков специалистами с обучающимися со сходными нарушениями из разных классов параллели по специальным предметам (разделам), отсутствующим в учебном плане нормально развивающихся сверстников. Например, «Развитие речи» для обучающихся с нарушениями речи, слуха, задержкой психического развития и т. п.

Также эта работа осуществляется в учебной внеурочной деятельности в группах класса, в группах на параллели, в группах на уровне образования по специальным предметам.

В учебной внеурочной деятельности планируются коррекционные занятия со специалистами (учитель-логопед, педагог-психолог) по индивидуально ориентированным коррекционным программам.

Во внеучебной внеурочной деятельности коррекционная работа осуществляется по адаптированным программам дополнительного образования разной направленности (художественно-эстетическая, оздоровительная, ритмика и др.), опосредованно стимулирующих и корригирующих развитие школьников с ОВЗ.

Для развития потенциала обучающихся с ОВЗ специалистами и педагогами с участием самих обучающихся и их родителей (законных представителей) разрабатываются индивидуальные учебные планы.

Реализация индивидуальных учебных планов для детей с ОВЗ может осуществляться педагогами и специалистами и сопровождаться дистанционной поддержкой.

Механизм реализации ПКР раскрывается в учебном плане, во взаимосвязи ПКР и рабочих коррекционных программ, во взаимодействии педагогов школы (учителя, социальный педагог, педагог дополнительного образования и др.) и специалистов (учитель-логопед, олигофренопедагог, педагог-психолог, медицинский работник) внутришколы; в сетевом взаимодействии в многофункциональном комплексе и с образовательными организациями, осуществляющими образовательную деятельность.

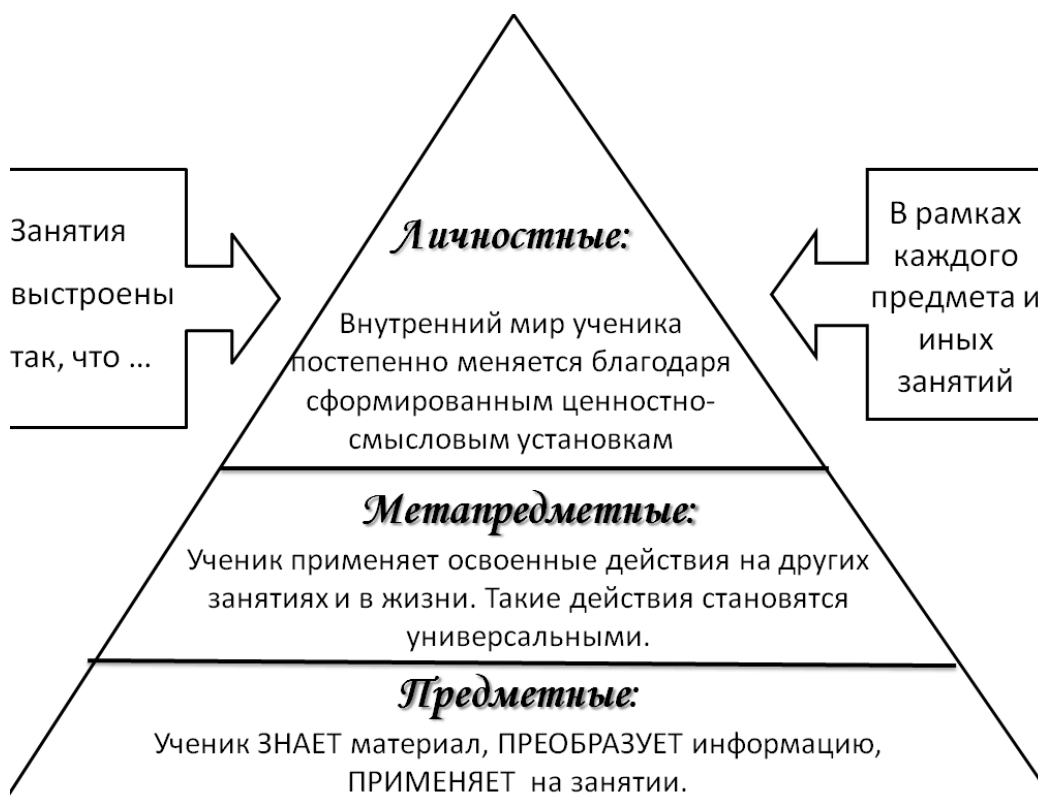
2.4.5. Планируемые результаты коррекционной работы

ФГОС ООО устанавливает требования к результатам освоения обучающимися основной образовательной программы основного общего образования.

Программа коррекционной работы предусматривает выполнение требований к результатам, определенным ФГОС ООО.

Планируемые результаты коррекционной работы имеют дифференцированный характер и могут определяться индивидуальными программами развития детей с ОВЗ.

В зависимости от формы организации коррекционной работы планируются разные группы результатов (личностные, метапредметные, предметные). В урочной деятельности отражаются предметные, метапредметные и личностные результаты. Во внеурочной – личностные и метапредметные результаты.



Универсальные компетенции ребенка с ограниченными возможностями здоровья, формирующиеся в процессе реализации программы коррекционной работы отражают:

- умение организовывать собственную жизнедеятельность по достижению состояния индивидуального благополучия (соматического, психологического и социального) с учетом возможностей своего здоровья;
- умение активно включаться в совместную деятельность, взаимодействовать со сверстниками и взрослыми для сохранения и укрепления личного и общественного здоровья как социокультурного феномена;
- умение воспринимать и переводить в личные смыслы информацию по здоровьесберегающей тематике в процессе взаимодействия со сверстниками и взрослыми людьми.

Личностные результаты включают готовность и способность обучающихся к саморазвитию и личностному самоопределению, сформированность их мотивации к обучению и целенаправленной познавательной деятельности. Формирование системы значимых социальных и межличностных отношений, ценностно-смысловых установок, отражающих личностные и гражданские позиции в деятельности, социальные компетенции, правосознание, способность ставить цели и строить жизненные планы, способность к осознанию российской идентичности в поликультурном социуме.

Метапредметные результаты подразумевают освоение обучающимися межпредметных понятий и универсальных учебных действий (*регулятивных, познавательных, коммуникативных*), способность их использования в учебной, познавательной и социальной практике, самостоятельность планирования и осуществления учебной деятельности и организации учебного сотрудничества с педагогами и сверстниками, построение индивидуальной образовательной траектории.

Предметные результаты включают освоение обучающимися учебного предмета, формируют умения специфические для данной предметной области, виды деятельности по получению нового знания в рамках учебного предмета, его преобразование и применение в учебных, учебно-проектных и социально-проектных ситуациях, формирование научного типа

мышления, научных представлений о ключевых теориях, типах и видах отношений, владение научной терминологией, ключевыми понятиями, методами и приемами.

Личностные результаты освоения основной образовательной программы основного общего образования отражают:

1) воспитание российской гражданской идентичности: патриотизма, уважения к Отечеству, прошлое и настоящее многонационального народа России; осознание своей этнической принадлежности, знание истории, языка, культуры своего народа, своего края, основ культурного наследия народов России и человечества; усвоение гуманистических, демократических и традиционных ценностей многонационального российского общества; воспитание чувства ответственности и долга перед Родиной;

2) формирование ответственного отношения к учению, готовности и способности обучающихся к саморазвитию и самообразованию на основе мотивации к обучению и познанию, осознанному выбору и построению дальнейшей индивидуальной траектории образования на базе ориентировки в мире профессий и профессиональных предпочтений, с учетом устойчивых познавательных интересов, а также на основе формирования уважительного отношения к труду, развития опыта участия в социально значимом труде;

3) формирование целостного мировоззрения, соответствующего современному уровню развития науки и общественной практики, учитывающего социальное, культурное, языковое, духовное многообразие современного мира;

4) формирование осознанного, уважительного и доброжелательного отношения к другому человеку, его мнению, мировоззрению, культуре, языку, вере, гражданской позиции, к истории, культуре, религии, традициям, языкам, ценностям народов России и народов мира; готовности и способности вести диалог с другими людьми и достигать в нем взаимопонимания;

5) освоение социальных норм, правил поведения, ролей и форм социальной жизни в группах и сообществах, включая взрослые и социальные сообщества; участие в школьном самоуправлении и общественной жизни в пределах возрастных компетенций с учетом региональных, этнокультурных, социальных и экономических особенностей;

6) развитие морального сознания и компетентности в решении моральных проблем на основе личного выбора, формирование нравственных чувств и нравственного поведения, осознанного и ответственного отношения к собственным поступкам;

7) формирование коммуникативной компетентности в общении и сотрудничестве со сверстниками, детьми старшего и младшего возраста, взрослыми в процессе образовательной, общественно полезной, учебно-исследовательской, творческой и других видов деятельности;

8) формирование ценности здорового и безопасного образа жизни; усвоение правил индивидуального и коллективного безопасного поведения в чрезвычайных ситуациях, угрожающих жизни и здоровью людей, правил поведения на транспорте и на дорогах;

9) формирование основ экологической культуры соответствующей современному уровню экологического мышления, развитие опыта экологически ориентированной рефлексивно-оценочной и практической деятельности в жизненных ситуациях;

10) осознание значения семьи в жизни человека и общества, принятие ценности семейной жизни, уважительное и заботливое отношение к членам своей семьи;

11) развитие эстетического сознания через освоение художественного наследия народов России и мира, творческой деятельности эстетического характера.

Метапредметные результаты освоения основной образовательной программы основного общего образования отражают:

регулятивные УУД:

1) умение определять цели своего обучения, ставить и формулировать для себя новые задачи в учебе и познавательной деятельности, развивать мотивы и интересы своей познавательной деятельности;

2) умение планировать пути достижения целей, в том числе альтернативные, осознанно выбирать наиболее эффективные способы решения учебных и познавательных задач;

3) умение соотносить свои действия с планируемыми результатами, осуществлять контроль своей деятельности в процессе достижения результата, определять способы действий в рамках предложенных условий и требований, корректировать свои действия в соответствии с изменяющейся ситуацией;

4) умение оценивать правильность выполнения учебной задачи, собственные возможности ее решения;

5) владение основами самоконтроля, самооценки, принятия решений и осуществления осознанного выбора в учебной и познавательной деятельности.

Познавательные УУД:

1) умение определять понятия, создавать обобщения, устанавливать аналогии, классифицировать, самостоятельно выбирать основания и критерии для классификации, устанавливать причинно-следственные связи, строить логическое рассуждение, умозаключение (индуктивное, дедуктивное и по аналогии) и делать выводы;

2) умение создавать, применять и преобразовывать знаки и символы, модели и схемы для решения учебных и познавательных задач;

3) смысловое чтение.

Коммуникативные УУД:

1) **умение** организовывать учебное сотрудничество и совместную деятельность с учителем и сверстниками; **работать индивидуально и в группе:** находить общее решение и разрешать конфликты на основе согласования позиций и учета интересов; формулировать, аргументировать и отстаивать свое мнение;

2) умение осознанно использовать речевые средства в соответствии с задачей коммуникации для выражения своих чувств, мыслей и потребностей; планирования и регуляции своей деятельности; владение устной и письменной речью, монологической контекстной речью;

3) формирование и развитие компетентности в области использования информационно-коммуникационных технологий (далее ИКТ- компетенции);

4) формирование и развитие экологического мышления, умение применять его в познавательной, коммуникативной, социальной практике и профессиональной ориентации.

Планируемые результаты коррекционной работы включают в себя описание организации и содержания промежуточной аттестации обучающихся в рамках урочной и внеурочной деятельности по каждому классу, а также обобщенные результаты итоговой аттестации на основном уровне обучения.

Достижения обучающихся с ОВЗ рассматриваются с учетом их предыдущих индивидуальных достижений, а не в сравнении с успеваемостью учащихся класса. Это может быть накопительная оценка (на основе текущих оценок) собственных достижений ребенка, а также оценка на основе его портфеля достижений.

3. Организационный раздел Основной образовательной программы основного общего образования

3.1. Учебный план основного общего образования

3.1.1 УЧЕБНЫЙ ПЛАН

ОСНОВНОГО ОБЩЕГО ОБРАЗОВАНИЯ МУНИЦИПАЛЬНОГО БЮДЖЕТНОГО ОБЩЕОБРАЗОВАТЕЛЬНОГО УЧРЕЖДЕНИЯ СРЕДНЕЙ ОБЩЕОБРАЗОВАТЕЛЬНОЙ ШКОЛЫ №57 СТАНИЦЫ ТРОИЦКОЙ МУНИЦИПАЛЬНОГО ОБРАЗОВАНИЯ КРЫМСКИЙ РАЙОН КРАСНОДАРСКОГО КРАЯ НА 2023-2024 УЧЕБНЫЙ ГОД (7-9 КЛАССЫ)

Учебный план основного общего образования Муниципальное бюджетное общеобразовательное учреждение средняя общеобразовательная школа № 57 станицы Троицкой муниципального образования Крымский район (далее - учебный план) для 7-9 классов, реализующих основную образовательную программу основного общего образования, соответствующую ФГОС ООО (приказ Министерства образования и науки РФ от 17 декабря 2010г № 1897 в редакции приказа Минобрнауки России от 11.12.2020 г №712) «Об утверждении федерального государственного образовательного стандарта основного общего образования»), фиксирует общий объем нагрузки, максимальный объем аудиторной нагрузки обучающихся, состав и структуру предметных областей, распределяет учебное время, отводимое на их освоение по классам и учебным предметам.

Учебный план является частью образовательной программы Муниципальное бюджетное общеобразовательное учреждение средняя общеобразовательная школа № 57 станицы Троицкой муниципального образования Крымский район, разработанной в соответствии с ФГОС основного общего образования, с учетом Федеральной образовательной программой основного общего образования, и обеспечивает выполнение санитарно-эпидемиологических требований СП 2.4.3648-20 и гигиенических нормативов и требований СанПиН 1.2.3685-21.

Учебный год в Муниципальное бюджетное общеобразовательное учреждение средняя общеобразовательная школа № 57 станицы Троицкой муниципального образования Крымский район начинается 01.09.2023 и заканчивается 25.05.2024.

Продолжительность учебного года в 5-9 классах составляет 34 учебные недели.

Учебные занятия для учащихся 5-9 классов проводятся по 5-ти дневной учебной неделе.

Максимальный объем аудиторной нагрузки обучающихся в неделю составляет в 5 классе – 29 часов, в 6 классе – 30 часов, в 7 классе – 32 часа, в 8 классе -33 часа, 9 классах – 36 часов.

Учебный план состоит из двух частей — обязательной части и части, формируемой участниками образовательных отношений. Обязательная часть учебного плана определяет состав учебных предметов обязательных предметных областей.

Часть учебного плана, формируемая участниками образовательных отношений, обеспечивает реализацию индивидуальных потребностей обучающихся. Время, отводимое на данную часть учебного плана внутри максимально допустимой недельной нагрузки

обучающихся, может быть использовано: на проведение учебных занятий, обеспечивающих различные интересы обучающихся

В Муниципальное бюджетное общеобразовательное учреждение средняя общеобразовательная школа № 57 станицы Троицкой муниципального образования Крымский район языком обучения является русский язык.

При наличии в МБОУ СОШ №57 возможностей для преподавания родного языка (русского) и родной литературы (русской) отсутствуют заявления обучающихся, родителей (законных представителей) несовершеннолетних обучающихся на изучение родного языка (русского) и родной литературы (русской) из числа языков народов Российской Федерации.

В 2023-2024 учебном году в МБОУ СОШ №57 будет реализовываться Всероссийский проект «Самбо в школу» в параллели 7- 9 х классов: 1 час в неделю за счет 1 часа учебного плана, формируемой участниками образовательных отношений, как 3 час физической культуры.

Региональной спецификой учебного плана является изучение учебного предмета «Кубановедение», который будет проводиться с 8 по 9 класс по 1 часу в неделю, из части, формируемой участниками образовательных отношений и в 7 классе 1 час как курс внеурочной деятельности.

С целью создания условий для формирования устойчивых знаний обучающихся по геометрии в 8-9 классах изучается курс «Практикум по геометрии» в количестве 1 часа в неделю в 8 классе во внеурочной деятельности, в 9 классе из части, формируемой участниками образовательных отношений.

При изучении предметов технология, иностранный язык осуществляется деление учащихся на подгруппы.

Промежуточная аттестация – процедура, проводимая с целью оценки качества освоения обучающимися части содержания (четвертное оценивание) или всего объема учебной дисциплины за учебный год (годовое оценивание).

Промежуточная/годовая аттестация обучающихся за четверть осуществляется в соответствии с календарным учебным графиком.

Все предметы обязательной части учебного плана оцениваются по четвертям. Предметы из части, формируемой участниками образовательных отношений, «Введение в новейшую историю России» и «Профориентационный курс» являются безотметочными и оцениваются «зачет» или «незачет» по итогам четверти. Предметы «Практикум по геометрии» и «Проектная и исследовательская деятельность» оцениваются по четвертям. Оценка защиты проекта оценивается по пятибалльной шкале.

Промежуточная аттестация проходит на последней учебной неделе четверти. Формы и порядок проведения промежуточной аттестации определяются «Положением о формах, периодичности и порядке текущего контроля успеваемости и промежуточной аттестации обучающихся Муниципальное бюджетное общеобразовательное учреждение средняя общеобразовательная школа № 57 станицы Троицкой муниципального образования Крымский район.

Освоение основной образовательной программ основного общего образования завершается итоговой аттестацией.

Нормативный срок освоения основной образовательной программы основного общего образования составляет 5 лет.

УЧЕБНЫЙ ПЛАН

Предметная область	Учебный предмет	Количество часов в неделю										
		5	6	7а	7б	7в	8а	8б	8в	9а	9б	9в
Обязательная часть												
Русский язык и литература	Русский язык	5	5,8	4	4	4	3	3	3	3	3	3
	Литература	3	2,8	2	2	2	2	2	2	3	3	3
Родной язык и родная литература	Родной язык (русский)	0,5	0,2									
	Родная литература (русская)	0,5	0,2									
Иностранные языки	Иностранный язык	3	3	3	3	3	3	3	3	3	3	3
Математика и информатика	Математика	5	5	0	0	0	0	0	0	0	0	0
	Алгебра	0	0	3	3	3	3	3	3	3	3	3
	Геометрия	0	0	2	2	2	2	2	2	2	2	2
	Вероятность и статистика	0	0	1	1	1	0	0	0	0	0	0
	Информатика	0	0	1	1	1	1	1	1	1	1	1
Общественно-научные предметы	История России. Всеобщая история.	2	2	2	2	2	2	2	2	2,5	2,5	2,5
	Обществознание	0	1	1	1	1	1	1	1	1	1	1
	География	1	1	2	2	2	2	2	2	2	2	2
Естественно-научные	Физика	0	0	2	2	2	2	2	2	3	3	3
	Химия	0	0	0	0	0	2	2	2	2	2	2

предметы	Биология	1	1	2	2	2	2	2	2	2	2	2
Искусство	Изобразительное искусство	1	1	1	1	1	1	1	1	0	0	0
	Музыка	1	1	1	1	1	1	1	1	0	0	0
Технология	Технология	2	2	2	2	2	1	1	1	0	0	0
Физическая культура и основы безопасности жизнедеятельности	Физическая культура	2	3	3	3	3	3	3	3	3	3	3
	Основы безопасности жизнедеятельности	0	0	0	0	0	1	1	1	1	1	1
Основы духовно-нравственной культуры народов России	Основы духовно-нравственной культуры народов России	1	0	0	0	0	0	0	0	0	0	0
Итого		28	29	32	32	32	32	32	32	31,5	31,5	31,5

Часть, формируемая участниками образовательных отношений

Наименование учебного курса												
Кубановедение	1	1	0	0	0	1	1	1	1	1	1	1
Введение в новейшую историю России	0	0	0	0	0	0	0	0	0,5	0,5	0,5	0,5
Практикум по геометрии	0	0	0	0	0	0	0	0	1	1	1	1
Проориентационный курс	0	0	0	0	0	0	0	0	1	1	1	1
Проектная и исследовательская деятельность	0	0	0	0	0	0	0	0	1	1	1	1
Итого	2	1	0	0	0	1	1	1	4,5	4,5	4,5	4,5
ИТОГО недельная нагрузка	29	30	32	32	32	33	33	33	36	36	36	36
Количество учебных недель	34	34	34	34	34	34	34	34	34	34	34	34
Всего часов в год	98	10	10	10	10	11	11	11	12	12	12	12

	6	20	88	88	88	22	22	22	24	24	24
--	---	----	----	----	----	----	----	----	----	----	----

3.2. План внеурочной деятельности

Для 5-9 классов, реализующих ФГОС основного общего образования,

ПОЯСНИТЕЛЬНАЯ ЗАПИСКА

План внеурочной деятельности ФГОС НОО, ФГОС ООО, ФГОС СОО МБОУ СОШ №57 обеспечивает введение в действие и реализацию требований Федерального государственного образовательного стандарта и определяет общий и максимальный объем нагрузки обучающихся в рамках внеурочной деятельности, состав и структуру направлений и форм внеурочной деятельности по классам.

В 2022-2023 учебном году планы внеурочной деятельности образовательных организаций Краснодарского края, реализующих основные общеобразовательные программы начального общего, основного общего и среднего общего образования (далее- общеобразовательные организации), формируются в соответствии со следующими нормативными документами:

- Федерального Закона от 29.12.2012 № 273-ФЗ «Об образовании в Российской Федерации» (далее - Закон);

- Федеральный государственный образовательный стандарт начального общего образования, утвержденный приказом Министерства образования и науки Российской Федерации от 06 октября 2009 г. №373, в редакции приказа Минобрнауки России от 11.12.2020 г. №712 (далее- ФГОС НОО);

- Федеральный государственный образовательный стандарт начального общего образования, утвержденный приказом Министерства просвещения Российской Федерации от 31 мая 2021 г. №286 (далее - ФГОС НОО- 2021);

- Федеральный государственный образовательный стандарт основного общего образования, утвержденный приказом Министерства образования и науки Российской Федерации от 17 декабря 2010 г. № 1897, в редакции приказа Минобрнауки России от 11.12.2020 г. № 712 (далее — ФГОС ООО);

- Федеральный государственный образовательный стандарт основного общего образования, утвержденный приказом Министерства образования и науки Российской Федерации от 17 декабря 2010 г. № 1897, в редакции приказа Минобрнауки России от 31.05.2021 г. № 286 (далее — ФГОС ООО-2021);

Федеральный государственный образовательный стандарт среднего общего образования, утвержденный приказом Министерства образования и науки Российской Федерации от 17 мая 2012 г. № 413, в редакции приказа Минобрнауки России от 11.12.2020 г. № 712 (далее — ФГОС СОО) (для X-XI классов всех общеобразовательных организаций);

- Постановление главного государственного санитарного врача РФ от 28 сентября 2020 г. № 28 «Об утверждении санитарных правил СП 2.4.3648-20 "Санитарно-эпидемиологические требования к организациям воспитания и обучения, отдыха и оздоровления детей и молодежи" (далее — СП 2.4.3648-20);

- Постановление главного государственного санитарного врача РФ от 28 января 2021 г. № 2 Об утверждении санитарных правил и норм СанПиН 1.2.3685- 21 "Гигиенические нормативы и требования к обеспечению безопасности и (или) безвредности для человека факторов среды обитания" (далее — СанПиН 1.2.3685- 21);

В соответствии с пунктом 7 статьи 12 Закона Общеобразовательные организации разрабатывают ООП в соответствии с ФГОС с учетом соответствующих примерных ООП.

Реализация обновленного ФГОС начального общего образования, утвержденного приказом Минпросвещения России от 31 мая 2021 Г. №286 и ФГОС основного общего образования утвержденного приказом Минпросвещения России от 31 мая 2021 г. №287, в 1-х и 5-х классах общеобразовательной организации соответственно начинается с 01 сентября 2022 года.

1.1 Направления внеурочной деятельности

План внеурочной деятельности является частью образовательной программы МБОУ СОШ №57

Под внеурочной деятельностью в рамках реализации ФГОС НОО, ООО и СОО следует понимать образовательную деятельность, осуществляемую в формах, отличных от классно-урочной, и направленную на достижение планируемых результатов освоения основной образовательной программы основного общего и среднего общего образования.

Внеурочная деятельность организуется по направлениям развития личности (спортивно-оздоровительное, духовно-нравственное, социальное, общеинтеллектуальное, общекультурное).

Цель внеурочной деятельности:

- Создание условий для достижения учащимися необходимого для жизни в обществе социального опыта и формирования принимаемой обществом системы ценностей, создание условий для многогранного развития и социализации каждого учащегося в свободное от учёбы время;
- Создание воспитывающей среды, обеспечивающей активизацию социальных, интеллектуальных интересов обучающихся в свободное время, развитие здоровой, творчески растущей личности, с сформированной гражданской ответственностью и правовым самосознанием, подготовленной к жизнедеятельности в новых условиях, способной на социально значимую практическую деятельность, реализацию добровольческих инициатив.

1.2. МОДЕЛЬ ОРГАНИЗАЦИИ ВНЕУРОЧНОЙ ДЕЯТЕЛЬНОСТИ

Модель организации внеурочной деятельности — оптимизационная, в ее реализации принимают участие все педагогические работники организации (учителя, педагог-психолог, старший вожатый и др.). Координирующую роль выполняет, как правило, классный руководитель. Преимущества оптимизационной модели состоят в минимизации финансовых расходов на внеурочную деятельность, создании единого образовательного и методического пространства в ОО, содержательном и организационном единстве всех его структурных подразделений.

Механизм конструирования оптимизационной модели:

Координирующую роль выполняет, классный руководитель, который в соответствии со своими функциями и задачами:

- взаимодействует с педагогическими работниками, а также учебно-вспомогательным персоналом общеобразовательного учреждения;
- организует в классе образовательный процесс, оптимальный для развития положительного потенциала личности обучающихся в рамках деятельности общешкольного коллектива;
- организует систему отношений через разнообразные формы воспитывающей деятельности коллектива класса, в том числе, через органы самоуправления;
- организует социально значимую, творческую деятельность обучающихся;
- ведёт учёт посещаемости занятий внеурочной деятельности.

Преимущества оптимизационной модели состоят в минимизации финансовых расходов на внеурочную деятельность, создании единого образовательного и методического пространства в образовательном учреждении, содержательном и организационном единстве всех его структурных подразделений.

Полученная информация является основанием для выстраивания индивидуального маршрута ребенка во внеурочной деятельности, комплектования групп (кружков, секций, клубов и др.), утверждения плана и составления расписания внеурочной деятельности обучающихся с учетом возможностей образовательного учреждения.

Эффективное конструирование оптимизационной модели внеурочной деятельности опирается на следующие принципы:

1. Принцип учета потребностей обучающихся и их родителей. Для этого необходимо выявление запросов родителей и обучающихся, соотнесение запроса с кадровым и материально-техническим ресурсом учреждения, особенностями основной образовательной программы учреждения.
2. Принцип гуманистической направленности. При организации внеурочной деятельности в максимальной степени учитываются интересы и потребности детей,

поддерживаются процессы становления и проявления индивидуальности и субъектности школьников, создаются условия для формирования умений и навыков самопознания обучающихся, самоопределения, самостроительства, самореализации, самоутверждения.

3. Принцип разнообразия направлений внеурочной деятельности, предполагающий реализацию максимального количества направлений и видов внеурочной деятельности, предоставляющих для детей реальные возможности свободного выбора, осуществления проб своих сил и способностей в различных видах деятельности, поиска собственной ниши для удовлетворения потребностей, желаний, интересов,

4. Принцип оптимального использования учебного и каникулярного периодов учебного года при организации внеурочной деятельности. Часть программы внеурочной деятельности может быть реализована во время каникул. Информация о времени проведения тех или иных занятий должна содержаться в рабочей программе кружка, студии.

5. Принцип учета возможностей учебно-методического комплекта, используемого в образовательном процессе.

6. Принцип успешности и социальной значимости. Усилия организаторов внеурочной деятельности направляются на формирование у детей потребности в достижении успеха. Важно, чтобы достигаемые ребенком результаты были не только лично значимыми, но и ценными для социального окружения образовательного учреждения.

Специфика внеурочной деятельности заключается в том, что в условиях общеобразовательной организации ребёнок получает возможность подключиться к занятиям по интересам, познать новый способ существования – безоценочный, при этом обеспечивающий достижение успеха благодаря его способностям независимо от успеваемости по обязательным учебным дисциплинам.

Внеурочная деятельность опирается на содержание основного образования, интегрирует с ним, что позволяет сблизить процессы воспитания, обучения и развития, решая тем самым одну из наиболее сложных проблем современной педагогики. В процессе совместной творческой деятельности учителя и обучающегося происходит становление личности ребенка.

Внеурочная деятельность организуется по следующим направлениям:

- Спортивно-оздоровительное направление создает условия для полноценного физического и психического здоровья ребенка, помогает ему освоить гигиеническую культуру, приобщить к здоровому образу жизни, формировать привычку к закаливанию и физической культуре;

- Духовно-нравственное направление направлено на освоение детьми духовных ценностей мировой и отечественной культуры, подготовка их к самостоятельному выбору нравственного образа жизни, формирование гуманистического мировоззрения, стремления к самосовершенствованию и воплощению духовных ценностей в жизненной практике;

- Социальное направление помогает детям освоить разнообразные способы деятельности:

- трудовые, игровые, художественные, двигательные умения, развить активность и пробудить стремление к самостоятельности и творчеству.

- Общеинтеллектуальное направление предназначено помочь детям освоить разнообразные доступные им способы познания окружающего мира, развить познавательную активность, любознательность;

- Общекультурная деятельность ориентирует детей на доброжелательное, бережное, заботливое отношение к миру, формирование активной жизненной позиции, лидерских качеств, организаторских умений и навыков.

Внеурочная деятельность организуется через следующие формы:

1. Экскурсии;
2. Кружки;
3. Секции;
4. Конференции;
5. Ученическое научное общество;
6. Олимпиады;
7. Соревнования;
8. Конкурсы;

- 9. Фестивали;
- 10. Поисковые и научные исследования;

1.3. Режим функционирования МБОУ СОШ №57 устанавливается в соответствии с СанПин 2.4.2.2821-10 и Уставом школы.

Продолжительность внеурочной деятельности учебной недели - максимальная учебная нагрузка обучающихся, предусмотренная учебными планами, соответствует требованиям СанПин 2.4.2. 2821-10 и осуществляется в соответствии с планом и расписанием занятий в количестве до 10 часов в неделю.

Для обучающихся, посещающих занятия в отделении дополнительного образования образовательной организации, организациях дополнительного образования, спортивных школах, музыкальных школах и других образовательных организациях, количество часов внеурочной деятельности сокращается, при предоставлении родителями (законными представителями) обучающихся, справок, указанных организаций.

Внеурочная деятельность организуется во второй половине дня не менее, чем через 30 минут после окончания учебной деятельности.

Уровень образования	ФГОС образования	общего Классы 2022-2023 учебный год	Объем внеурочной деятельности для обучающихся (количество академических часов за уровень образования)
НОО	ФГОС НОО-2021	1	до 1320
	ФГОС НОО	2-4	до 1350
ООО	ФГОС ООО-2021	5	до 1750
	ФГОС ООО	6-9	до 1750
СОО	ФГОС СОО-2012	10-11	до 700

1.4. Промежуточная аттестация

Промежуточная аттестация в рамках внеурочной деятельности не проводится.

С целью реализации принципа единства образовательного пространства в сфере общего образования Институтом стратегии развития образования РАО в методических рекомендациях предложен следующий подход к эффективному использованию часов, отведенных на внеурочную деятельность (час в неделю):

1 час - занятия «Разговор о важном». Главная цель занятий - развитие ценностного отношения школьников к своей родине - России, населяющим ее людям, ее уникальной истории, богатой природе и великой культуре. Методические материалы для организации цикла еженедельных занятий, включающие сценарий занятия, методические рекомендации по его проведению, интерактивный визуальный контент, разрабатываются на федеральном уровне и будут размещены на портале «Единое содержание общего образования» (www.edsoo.ru) в разделе «Внеурочная деятельность. Реализация будет проходить через внеурочную деятельность, по понедельникам (еженедельно) с 1-11 класс.

3 часа - занятия, связанные с реализацией интеллектуальных и социокультурных потребностей обучающихся (дополнительное или углубленное изучение учебных предметов; исследовательская и проектная деятельность; региональный и/или этнокультурный компонент; дополнительные занятия для школьников, испытывающих затруднения в освоении учебной программы или трудности в освоении языка преподавания; занятия для школьников с ограниченными возможностями здоровья или испытывающими затруднения в социальной коммуникации и т.п.);

1 час - занятия по формированию функциональной грамотности школьников: читательской, математической, естественнонаучной, финансовой;

1 час — профориентационные занятия;

2 часа - занятия, направленные на творческое и физическое развитие;

2 часа - занятия, направленные на удовлетворение социальных интересов и потребностей обучающихся, на педагогическое сопровождение деятельности социально ориентированных ученических сообществ, детских общественных объединений, органов ученического самоуправления, на организацию вместе с детьми комплекса совместных дел воспитательной направленности.

МБОУ СОШ №57 является участником Всероссийского проекта «Самбо в школу» в 2022-2023 учебном году, таким образом, в 1-х и 5-х классов занятия со 100% охватом будут организованы в рамках внеурочной деятельности, а для 2-4-х и 6-11 класса в рамках 3-го предмета «Физическая культура»

Курс «Шахматы» будет реализовываться в рамках дополнительного образования, в разновозрастных группах: 1-4 класс и 5-9 класс.

С целью профилактики детского дорожно-транспортного травматизма РУМО будет реализовываться программа для обучающихся с 1-11 класс «Безопасные дороги Кубани» (протокол от 23.03.2022г. №5/8). Программа будет реализовываться в каждом классе через классные часы.

Курс Театральной деятельности будет реализовываться в рамках дополнительного образования, в разноаспектных группах: 1-4 класс и 5-9 класс.

Комплекс воспитательных мероприятий: Проект «Орлята России» для 1-4 классов, Урок Мужества с 1-11 класс, РДШ/ Юнармия/ Большая перемена для обучающихся с 5-11 класс. Реализация программы «Противодействие экстремизму» для 10-11 классов через классные часы.

ТАБЛИЦА-СЕТКА ЧАСОВ
плана внеурочной деятельности для 5-9 -х классов,
реализующих федеральный государственный образовательный стандарт
основного общего образования
2023 – 2024 учебный год

ости (недельный)

Муниципальное бюджетное общеобразовательное учреждение средняя общеобразовательная школа № 57 станицы Троицкой муниципального образования Крымский район

Учебные курсы	Количество часов в неделю										
	5	6	7а	7б	7в	8а	8б	8в	9а	9б	9в
Разговоры о важном	1	1	1	1	1	1	1	1	1	1	1
Кубановедение	0	0	1	1	1	0	0	0	0	0	0
Риторика и словесность									1	1	1
Краеведческий туризм	1	1	1	1	1	1	1	1	1	1	1
Практикум по геометрии	0	0	0	0	0	1	1	1	0	0	0
История и современность кубанского	0	0	1	1	1	1	1	1	0	0	0

казачества											
ОПК			0,5	0,5	0,5	0,5	0,5	0,5			
Читаем, решаем, живем	0,5	0,5	1	1	1	0	0	0	0	0	0
Читательская грамотность	0,5	0,5	0	0	0	0,5	0,5	0,5	0	0	0
Безопасные дороги Кубани	0,5	0,5	0,5	0,5	0,5	0,5	0,5	0,5	0,5	0,5	0,5
Россия-мои горизонты			1	1	1	1	1	1	1	1	1
ИТОГО недельная нагрузка	3,5	3,5	7	7	7	6,5	6,5	6,5	3	3	3

3.2 Система условий реализации основной образовательной программы

3.2.1 Описание кадровых условий реализации основной образовательной программы основного общего образования

Педагогический коллектив МБОУ СОШ № 57 укомплектован кадрами, имеющими необходимую квалификацию для решения задач, определённых основной образовательной программой образовательного учреждения, способным к инновационной профессиональной деятельности, медицинским работникам, работниками пищеблока, вспомогательным персоналом.

Должность: руководитель школы.

Должностные обязанности. Осуществляет руководство школой в соответствии с законами и иными нормативными правовыми актами, уставом образовательного учреждения. Обеспечивает системную образовательную (учебно-воспитательную) и административно-хозяйственную (производственную) работу образовательного учреждения. Обеспечивает реализацию федерального государственного образовательного стандарта, федеральных государственных требований. Формирует контингенты обучающихся (воспитанников, детей), обеспечивает охрану их жизни и здоровья во время образовательного процесса, соблюдение прав и свобод обучающихся (воспитанников, детей) и работников образовательного учреждения в установленном законодательством Российской Федерации порядке. Определяет стратегию, цели и задачи развития образовательного учреждения, принимает решения о программном планировании его работы, участии образовательного учреждения в различных программах и проектах, обеспечивает соблюдение требований, предъявляемых к условиям образовательного процесса, образовательным программам, результатам деятельности образовательного учреждения и к качеству образования, непрерывное повышение качества образования в образовательном учреждении. Обеспечивает объективность оценки качества образования обучающихся (воспитанников, детей) в образовательном учреждении. Совместно с советом образовательного учреждения и общественными организациями осуществляет разработку, утверждение и реализацию программ развития образовательного учреждения, образовательной программы образовательного учреждения, учебных планов, учебных программ курсов, дисциплин, годовых календарных учебных графиков, устава и правил внутреннего трудового распорядка образовательного учреждения. Создает условия для внедрения инноваций, обеспечивает формирование и реализацию инициатив работников образовательного учреждения, направленных на улучшение работы образовательного учреждения и повышение качества образования, поддерживает благоприятный морально-психологический климат в коллективе. В пределах своих полномочий распоряжается бюджетными средствами, обеспечивает результативность и эффективность их использования. В пределах установленных средств формирует фонд оплаты труда с разделением его на базовую и стимулирующую часть. Утверждает структуру и штатное расписание образовательного учреждения. Решает кадровые, административные, финансовые, хозяйственные и иные вопросы в соответствии с уставом образовательного учреждения. Осуществляет подбор и расстановку кадров. Создает условия для непрерывного повышения квалификации работников. Обеспечивает установление заработной платы работников образовательного учреждения, в том числе стимулирующей части (надбавок, доплат к окладам (должностным окладам), ставкам заработной платы работников), выплату в полном размере причитающейся работникам заработной платы в сроки, установленные коллективным договором, правилами внутреннего трудового распорядка, трудовыми договорами. Принимает меры по обеспечению безопасности и условий труда, соответствующих требованиям охраны труда. Принимает меры по обеспечению образовательного учреждения квалифицированными кадрами, рациональному использованию и развитию их профессиональных знаний и опыта, обеспечивает формирование резерва кадров в целях замещения вакантных должностей в

образовательном учреждении. Организует и координирует реализацию мер по повышению мотивации работников к качественному труду, в том числе на основе их

материального стимулирования, по повышению престижности труда в образовательном учреждении, рационализации управления и укреплению дисциплины труда. Создает условия, обеспечивающие участие работников в управлении образовательным учреждением. Принимает локальные нормативные акты образовательного учреждения, содержащие нормы трудового права, в том числе по вопросам установления системы оплаты труда с учетом мнения представительного органа работников. Планирует, координирует и контролирует работу структурных подразделений, педагогических и других работников образовательного учреждения. Обеспечивает эффективное взаимодействие и сотрудничество с органами государственной власти, местного самоуправления, организациями, общественностью, родителями (лицами, их заменяющими), гражданами. Представляет образовательное учреждение в государственных, муниципальных, общественных и иных органах, учреждениях, иных организациях. Содействует деятельности учительских (педагогических), психологических организаций и методических объединений, общественных (в том числе детских и молодежных) организаций. Обеспечивает учет, сохранность и пополнение учебно-материальной базы, соблюдение правил санитарно-гигиенического режима и охраны труда, учет и хранение документации, привлечение для осуществления деятельности, предусмотренной уставом образовательного учреждения, дополнительных источников финансовых и материальных средств. Обеспечивает представление учредителю ежегодного отчета о поступлении, расходовании финансовых и материальных средств и публичного отчета о деятельности образовательного учреждения в целом. Выполняет правила по охране труда и пожарной безопасности.

Должен знать: приоритетные направления развития образовательной системы Российской Федерации; законы и иные нормативные правовые акты, регламентирующие образовательную, физкультурно-спортивную деятельность; Конвенцию о правах ребенка; педагогику; достижения современной психолого-педагогической науки и практики; психологию; основы физиологии, гигиены; теорию и методы управления образовательными системами; современные педагогические технологии продуктивного, дифференцированного обучения, реализации компетентного подхода, развивающего обучения; методы убеждения, аргументации своей позиции, установления контактов с обучающимися (воспитанниками, детьми) разного возраста, их родителями (лицами, их заменяющими), коллегами по работе; технологии диагностики причин конфликтных ситуаций, их профилактики и разрешения; основы работы с текстовыми редакторами, электронными таблицами, электронной почтой и браузерами, мультимедийным оборудованием; основы экономики, социологии; способы организации финансово-хозяйственной деятельности образовательного учреждения; гражданское, административное, трудовое, бюджетное, налоговое законодательство в части, касающейся регулирования деятельности образовательных учреждений и органов управления образованием различных уровней; основы менеджмента, управления персоналом; основы управления проектами; правила внутреннего трудового распорядка образовательного учреждения; правила по охране труда и пожарной безопасности. Требования к квалификации. Высшее профессиональное образование по направлениям подготовки "Государственное и муниципальное управление", "Менеджмент", "Управление персоналом" и стаж работы на педагогических должностях не менее 5 лет или высшее профессиональное образование и дополнительное профессиональное образование в области государственного и муниципального управления или менеджмента и экономики и стаж работы на педагогических или руководящих должностях не менее 5 лет.

Должность: заместитель руководителя.

Должностные обязанности. Организует текущее и перспективное планирование деятельности школы. Координирует работу преподавателей, других педагогических и иных работников, а также разработку учебно-методической и иной документации, необходимой для деятельности школы. Обеспечивает использование и совершенствование методов организации образовательного процесса и современных образовательных

технологий, в том числе дистанционных. Осуществляет контроль за качеством образовательного (учебно-воспитательного) процесса, объективностью оценки результатов образовательной деятельности обучающихся, работой кружков и факультативов, обеспечением уровня подготовки обучающихся, соответствующего требованиям федерального государственного образовательного стандарта, федеральных государственных требований. Организует работу по подготовке и проведению экзаменов. Координирует взаимодействие между представителями педагогической науки и практики. Организует просветительскую работу для родителей (лиц, их заменяющих). Оказывает помощь педагогическим работникам в освоении и разработке инновационных программ и технологий. Организует учебно-воспитательную, методическую, культурно-массовую, внеклассную работу. Осуществляет контроль за учебной нагрузкой обучающихся, воспитанников. Составляет расписание учебных занятий и других видов учебной и воспитательной (в том числе культурно-досуговой) деятельности. Обеспечивает своевременное составление, утверждение, представление отчетной документации. Оказывает помощь обучающимся (воспитанникам, детям) в проведении культурно-просветительских и оздоровительных мероприятий. Осуществляет комплектование и принимает меры по сохранению контингента обучающихся (воспитанников, детей) в кружках. Участвует в подборе и расстановке педагогических кадров, организует повышение их квалификации и профессионального мастерства. Вносит предложения по совершенствованию образовательного процесса и управления образовательным учреждением. Принимает участие в подготовке и проведении аттестации педагогических и других работников образовательного учреждения. Принимает меры по оснащению мастерских, учебных лабораторий и кабинетов современным оборудованием, наглядными пособиями и техническими средствами обучения, пополнению библиотек и методических кабинетов учебно-методической, художественной и периодической литературой. Осуществляет контроль за состоянием медицинского обслуживания обучающихся. При выполнении обязанностей заместителя руководителя образовательного учреждения по административно-хозяйственной работе (части) осуществляет руководство хозяйственной деятельностью школы. Осуществляет контроль за хозяйственным обслуживанием и надлежащим состоянием образовательного учреждения. Организует контроль за рациональным расходом материалов и финансовых средств школы. Принимает меры по расширению хозяйственной самостоятельности школы, своевременному заключению необходимых договоров, привлечению для осуществления деятельности, предусмотренной уставом школы, дополнительных источников финансовых и материальных средств. Организует работу по проведению анализа и оценки финансовых результатов деятельности, разработке и реализации мероприятий по повышению эффективности использования бюджетных средств. Обеспечивает контроль за своевременным и полным выполнением договорных обязательств, порядка оформления финансово-хозяйственных операций. Принимает меры по обеспечению необходимых социально-бытовых условий для обучающихся и работников школы. Готовит отчет учредителю о поступлении и расходовании финансовых и материальных средств. Руководит работами по благоустройству, озеленению и уборке территории образовательного учреждения. Координирует работу подчиненных ему служб и структурных подразделений. Выполняет правила по охране труда и пожарной безопасности.

Должен знать: приоритетные направления развития образовательной системы Российской Федерации; законы и иные нормативные правовые акты, регламентирующие образовательную, физкультурно-спортивную деятельность; Конвенцию о правах ребенка; педагогику; достижения современной психолого-педагогической науки и практики; психологию; основы физиологии, гигиены; теорию и методы управления образовательными системами; современные педагогические технологии продуктивного, дифференцированного обучения, реализации компетентностного подхода, развивающего обучения; методы убеждения, аргументации своей позиции, установления контактов с обучающимися разного возраста, их родителями (лицами, их заменяющими), коллегами

по работе; технологии диагностики причин конфликтных ситуаций, их профилактики и разрешения; основы работы с текстовыми редакторами, электронными таблицами, электронной почтой и браузерами, мультимедийным оборудованием; основы экономики, социологии; способы организации финансово-хозяйственной деятельности образовательного учреждения; гражданское, административное, трудовое, бюджетное, налоговое законодательство в части, касающейся регулирования деятельности образовательных учреждений и органов управления образованием различных уровней; основы менеджмента, управления персоналом; основы управления проектами; правила внутреннего трудового распорядка школы; правила по охране труда и пожарной безопасности.

Требования к квалификации. Высшее профессиональное образование по направлениям подготовки "Государственное и муниципальное управление", "Менеджмент", "Управление персоналом" и стаж работы на педагогических или руководящих должностях не менее 5 лет или высшее профессиональное образование и дополнительное профессиональное образование в области государственного и муниципального управления, менеджмента и экономики и стаж работы на педагогических или руководящих должностях не менее 5 лет.

Должность: руководитель школьной методической кафедры

Должностные обязанности. Руководит деятельностью МК школы, учебно-консультационным пунктом, секцией, лабораторией, кабинетом, учебной или учебно-производственной мастерской. Организует текущее и перспективное планирование деятельности структурного подразделения с учетом целей, задач и направлений, для реализации которых оно создано, обеспечивает контроль за выполнением плановых заданий, координирует работу преподавателей и других педагогических работников по выполнению учебных (образовательных) планов и программ, разработке необходимой учебно-методической документации. Обеспечивает контроль за качеством образовательного процесса и объективностью оценки результатов учебной и внеучебной деятельности обучающихся, воспитанников, обеспечением уровня подготовки обучающихся, воспитанников, соответствующего требованиям федерального государственного образовательного стандарта. Создает условия для разработки рабочих образовательных программ структурного подразделения. Оказывает помощь педагогическим работникам в освоении и разработке инновационных программ и технологий. Организует работу по подготовке и проведению итоговой аттестации, просветительскую работу для родителей. Организует методическую, культурно-массовую, внеклассную работу. Осуществляет контроль за учебной нагрузкой обучающихся. Участвует в комплектовании контингента обучающихся и принимает меры по его сохранению, участвует в составлении расписания учебных занятий и других видов деятельности обучающихся. Вносит предложения по совершенствованию образовательного процесса и управления школой. Участвует в подборе и расстановке педагогических и иных кадров, в организации повышения их квалификации и профессионального мастерства. Принимает участие в подготовке и проведении аттестации педагогических и других работников учреждения. Обеспечивает своевременное составление установленной отчетной документации. Принимает участие в развитии и укреплении учебно-материальной базы учреждения, оснащении мастерских, учебных лабораторий и кабинетов современным оборудованием, наглядными пособиями и техническими средствами обучения, в сохранности оборудования и инвентаря, оснащении и пополнении библиотек и методических кабинетов учебно-методической и художественной литературой, периодическими изданиями, в методическом обеспечении образовательного процесса. Осуществляет контроль за состоянием медицинского обслуживания обучающихся. Организует заключение договоров с заинтересованными организациями по подготовке кадров. Принимает меры по обеспечению создания необходимых социально-бытовых условий обучающимся и работникам школы. Выполняет правила по охране труда и пожарной безопасности.

Должен знать: приоритетные направления развития образовательной системы Российской Федерации; законы и иные нормативные правовые акты, регламентирующие образовательную, физкультурно-спортивную деятельность; Конвенцию о правах ребенка; педагогику; достижения современной психолого-педагогической науки и практики; психологию; основы физиологии, гигиены; теорию и методы управления образовательными системами; современные педагогические технологии продуктивного, дифференцированного обучения, реализации компетентного подхода, развивающего обучения; методы убеждения, аргументации своей позиции, установления контактов с обучающимися (воспитанниками, детьми) разного возраста, их родителями (лицами, их заменяющими), коллегами по работе; технологии диагностики причин конфликтных ситуаций, их профилактики и разрешения; основы работы с текстовыми редакторами, электронными таблицами, электронной почтой и браузерами, мультимедийным оборудованием; основы экономики, социологии; способы организации финансово-хозяйственной деятельности образовательного учреждения; гражданское, административное, трудовое, бюджетное, налоговое законодательство в части, касающейся регулирования деятельности образовательных учреждений и органов управления образованием различных уровней; основы менеджмента, управления персоналом; основы управления проектами; правила внутреннего трудового распорядка образовательного учреждения; правила по охране труда и пожарной безопасности.

Требования к квалификации. Высшее профессиональное образование по специальности, соответствующей профилю структурного подразделения образовательного учреждения, и стаж работы по специальности, соответствующей профилю структурного подразделения образовательного учреждения, не менее 3 лет.

Должность: учитель.

Должностные обязанности. Осуществляет обучение и воспитание обучающихся с учетом их психолого-физиологических особенностей и специфики преподаваемого предмета, способствует формированию общей культуры личности, социализации, осознанного выбора и освоения образовательных программ, используя разнообразные формы, приемы, методы и средства обучения, в том числе по индивидуальным учебным планам, ускоренным курсам в рамках федеральных государственных образовательных стандартов, современные образовательные технологии, включая информационные, а также цифровые образовательные ресурсы. Обоснованно выбирает программы и учебно-методическое обеспечение, включая цифровые образовательные ресурсы. Проводит учебные занятия, опираясь на достижения в области педагогической и психологической наук, возрастной психологии и школьной гигиены, а также современных информационных технологий и методик обучения. Планирует и осуществляет учебный процесс в соответствии с образовательной программой образовательного учреждения, разрабатывает рабочую программу по предмету, курсу на основе примерных основных общеобразовательных программ и обеспечивает ее выполнение, организуя и поддерживая разнообразные виды деятельности обучающихся, ориентируясь на личность обучающегося, развитие его мотивации, познавательных интересов, способностей, организует самостоятельную деятельность обучающихся, в том числе исследовательскую, реализует проблемное обучение, осуществляет связь обучения по предмету (курсу, программе) с практикой, обсуждает с обучающимися актуальные события современности. Обеспечивает достижение и подтверждение обучающимися уровней образования (образовательных цензов). Оценивает эффективность и результаты обучения обучающихся по предмету (курсу, программе), учитывая освоение знаний, овладение умениями, развитие опыта творческой деятельности, познавательного интереса обучающихся, используя компьютерные технологии, в т.ч. текстовые редакторы и электронные таблицы в своей деятельности. Соблюдает права и свободы обучающихся, поддерживает учебную дисциплину, режим посещения занятий, уважая человеческое достоинство, честь и репутацию обучающихся. Осуществляет контрольно-оценочную деятельность в образовательном процессе с использованием современных способов оценивания в условиях информационно-коммуникационных технологий (ведение

электронных форм документации, в том числе электронного журнала и дневников обучающихся). Вносит предложения по совершенствованию образовательного процесса в образовательном учреждении. Участвует в деятельности педагогического и иных советов образовательного учреждения, а также в деятельности методических объединений и других формах методической работы. Обеспечивает охрану жизни и здоровья обучающихся во время образовательного процесса. Осуществляет связь с родителями (лицами, их заменяющими). Выполняет правила по охране труда и пожарной безопасности.

Должен знать: приоритетные направления развития образовательной системы Российской Федерации; законы и иные нормативные правовые акты, регламентирующие образовательную деятельность; Конвенцию о правах ребенка; основы общетеоретических дисциплин в объеме, необходимом для решения педагогических, научно-методических и организационно-управленческих задач; педагогику, психологию, возрастную физиологию; школьную гигиену; методику преподавания предмета; программы и учебники по преподаваемому предмету; методику воспитательной работы; требования к оснащению и оборудованию учебных кабинетов и подсобных помещений к ним; средства обучения и их дидактические возможности; основы научной организации труда; нормативные документы по вопросам обучения и воспитания детей и молодежи; теорию и методы управления образовательными системами; современные педагогические технологии продуктивного, дифференцированного обучения, реализации компетентностного подхода, развивающего обучения; методы убеждения, аргументации своей позиции, установления контактов с обучающимися разного возраста, их родителями (лицами, их заменяющими), коллегами по работе; технологии диагностики причин конфликтных ситуаций, их профилактики и разрешения; основы экологии, экономики, социологии; трудовое законодательство; основы работы с текстовыми редакторами, электронными таблицами, электронной почтой и браузерами, мультимедийным оборудованием; правила внутреннего трудового распорядка образовательного учреждения; правила по охране труда и пожарной безопасности.

Требования к квалификации. Высшее профессиональное образование или среднее профессиональное образование по направлению подготовки "Образование и педагогика" или в области, соответствующей преподаваемому предмету, без предъявления требований к стажу работы либо высшее профессиональное образование или среднее профессиональное образование и дополнительное профессиональное образование по направлению деятельности в образовательном учреждении без предъявления требований к стажу работы.

Должность: педагог-организатор.

Должностные обязанности. Содействует развитию личности, талантов и способностей, формированию общей культуры обучающихся расширению социальной сферы в их воспитании. Изучает возрастные и психологические особенности, интересы и потребности обучающихся, воспитанников, детей в учреждениях (организациях) и по месту жительства, создает условия для их реализации в различных видах творческой деятельности, используя современные образовательные технологии, включая информационные, а также цифровые образовательные ресурсы. Проводит учебные занятия, воспитательные и иные мероприятия, опираясь на достижения в области педагогической и психологической наук, а также современных информационных технологий и методик обучения. Организует работу детских клубов, кружков, секций и других любительских объединений, разнообразную индивидуальную и совместную деятельность обучающихся и взрослых. Руководит работой по одному из направлений деятельности образовательного учреждения: техническому, художественному, спортивному, туристско-краеведческому и др. Способствует реализации прав обучающихся на создание детских ассоциаций, объединений. Организует вечера, праздники, походы, экскурсии; поддерживает социально значимые инициативы обучающихся, воспитанников, детей в сфере их свободного времени, досуга и развлечений, ориентируясь на личность обучающегося, воспитанника, ребенка, развитие

его мотивации, познавательных интересов, способностей. Организует самостоятельную деятельность обучающихся в том числе исследовательскую, включает в учебный процесс проблемное обучение, содействует обеспечению связи обучения с практикой. Анализирует достижения обучающихся, воспитанников, детей. Оценивает эффективность их обучения, на основе развития опыта творческой деятельности, познавательный интерес обучающихся, используя компьютерные технологии, в т.ч. текстовые редакторы и электронные таблицы в своей деятельности. Участвует в работе педагогических, методических советов, в других формах методической работы, в работе по проведению родительских собраний, оздоровительных, воспитательных и других мероприятий, предусмотренных образовательной программой, в организации и проведении методической и консультативной помощи родителям или лицам, их заменяющим. Привлекает к работе с обучающимися работников учреждений культуры и спорта, родителей (лиц, их заменяющих), общественность. Оказывает поддержку детским формам организации труда обучающихся, организует их каникулярный отдых. Обеспечивает охрану жизни и здоровья обучающихся (воспитанников, детей) во время образовательного процесса. Выполняет правила по охране труда и пожарной безопасности.

Должен знать: приоритетные направления развития образовательной системы Российской Федерации; законы и иные нормативные правовые акты, регламентирующие образовательную деятельность; Конвенцию о правах ребенка; возрастную и специальную педагогику и психологию; физиологию, гигиену; специфику развития интересов и потребностей обучающихся, воспитанников, детей, их творческой деятельности; методику поиска и поддержки молодых талантов; содержание, методику и организацию одного из видов творческой деятельности: научно-технической, эстетической, туристско-краеведческой, оздоровительно-спортивной, досуговой; порядок разработки программ занятий кружков, секций, студий, клубных объединений, основы деятельности детских коллективов, организаций и ассоциаций; методы и способы использования образовательных технологий, в том числе дистанционных; современные педагогические технологии продуктивного, дифференцированного обучения, реализации компетентностного подхода, развивающего обучения; методы убеждения, аргументации своей позиции, установления контактов с обучающимися (воспитанниками, детьми) разного возраста, их родителями (лицами, их замещающими), коллегами по работе; технологии диагностики причин конфликтных ситуаций, их профилактики и разрешения; основы экологии, экономики, социологии; трудовое законодательство; основы работы с текстовыми редакторами, электронными таблицами, электронной почтой и браузерами, мультимедийным оборудованием; правила внутреннего трудового распорядка образовательного учреждения; правила по охране труда и пожарной безопасности. Требования к квалификации. Высшее профессиональное образование или среднее профессиональное образование по направлению подготовки "Образование и педагогика" или в области, соответствующей профилю работы, без предъявления требований к стажу работы.

Должность: социальный педагог

Должностные обязанности. Осуществляет комплекс мероприятий по воспитанию, образованию, развитию и социальной защите личности в школе и по месту жительства обучающихся. Изучает особенности личности обучающихся и их микросреды, условия их жизни. Выявляет интересы и потребности, трудности и проблемы, конфликтные ситуации, отклонения в поведении обучающихся и своевременно оказывает им социальную помощь и поддержку. Выступает посредником между обучающимися и учреждением, организацией, семьей, средой, специалистами различных социальных служб, ведомств и административных органов. Определяет задачи, формы, методы социально-педагогической работы с обучающимися способы решения личных и социальных проблем, используя современные образовательные технологии, включая информационные, а также цифровые образовательные ресурсы. Принимает меры по социальной защите и социальной помощи, реализации прав и свобод личности обучающихся. Организует различные виды социально значимой деятельности

обучающихся и взрослых, мероприятия, направленные на развитие социальных инициатив, реализацию социальных проектов и программ, участвует в их разработке и утверждении. Способствует установлению гуманных, нравственно здоровых отношений в социальной среде. Содействует созданию обстановки психологического комфорта и безопасности личности обучающихся обеспечивает охрану их жизни и здоровья. Организует разнообразные виды деятельности обучающихся, ориентируясь на особенности их личности, развитие их мотивации к соответствующим видам деятельности, познавательных интересов, способностей, используя компьютерные технологии, в т.ч. текстовые редакторы и электронные таблицы в своей деятельности. Участвует в организации их самостоятельной деятельности, в том числе исследовательской. Обсуждает с обучающимися актуальные события современности. Участвует в осуществлении работы по трудоустройству, патронату, обеспечению жильем, пособиями, пенсиями, оформлению сберегательных вкладов, использованию ценных бумаг обучающихся из числа сирот и оставшихся без попечения родителей. Взаимодействует с учителями, родителями (лицами, их заменяющими), специалистами социальных служб, семейных и молодежных служб занятости, с благотворительными организациями и др. в оказании помощи обучающимся нуждающимся в опеке и попечительстве, с ограниченными физическими возможностями, девиантным поведением, а также попавшим в экстремальные ситуации. Участвует в работе педагогических, методических советов, в других формах методической работы, в подготовке и проведении родительских собраний, оздоровительных, воспитательных и других мероприятий, предусмотренных образовательной программой, в организации и проведении методической и консультативной помощи родителям (лицам, их заменяющим) обучающихся. Обеспечивает охрану жизни и здоровья обучающихся во время образовательного процесса. Выполняет правила по охране труда и пожарной безопасности.

Должен знать: приоритетные направления развития образовательной системы Российской Федерации; законы и иные нормативные правовые акты, регламентирующие образовательную деятельность; Конвенцию о правах ребенка; основы социальной политики, права и государственного строительства, трудового и семейного законодательства; общую и социальную педагогику; педагогическую, социальную, возрастную и детскую психологию; основы здоровьесбережения и организации здорового образа жизни, социальной гигиены; социально-педагогические и диагностические методики; методы и способы использования образовательных технологий, в том числе дистанционных; современные педагогические технологии продуктивного, дифференцированного обучения, реализации компетентного подхода, развивающего обучения; основы работы с персональным компьютером, с электронной почтой и браузерами, мультимедийным оборудованием; методы убеждения, аргументации своей позиции, установления контактов с обучающимися разного возраста, их родителями (лицами, их заменяющими), коллегами по работе; технологии диагностики причин конфликтных ситуаций, их профилактики и разрешения; социально-педагогической диагностики (опросов, индивидуальных и групповых интервью), навыки социально-педагогической коррекции, снятия стрессов и т.п.; правила внутреннего трудового распорядка образовательного учреждения; правила по охране труда и пожарной безопасности.

Требования к квалификации. Высшее профессиональное образование или среднее профессиональное образование по направлениям подготовки "Образование и педагогика", "Социальная педагогика" без предъявления требований к стажу работы.

Должность: учитель-логопед.

Должностные обязанности. Осуществляет работу, направленную на максимальную коррекцию недостатков в развитии у обучающихся с нарушениями в развитии, в том числе находящихся в специальных (коррекционных) классах, создаваемых для обучающихся с ограниченными возможностями здоровья (умственно отсталых и других детей с ограниченными возможностями здоровья). Осуществляет обследование

обучающихся определяет структуру и степень выраженности имеющегося у них нарушения развития. Комплекует группы для занятий с учетом психофизического состояния обучающихся. Проводит групповые и индивидуальные занятия по исправлению недостатков в развитии, восстановлению нарушенных функций. Работает в тесном контакте с учителями и другими педагогическими работниками, посещает занятия и уроки. Консультирует педагогических работников и родителей (лиц, их заменяющих) по применению специальных методов и приемов оказания помощи детям с ограниченными возможностями здоровья. Ведет необходимую документацию. Способствует формированию общей культуры личности, социализации, осознанного выбора и освоения профессиональных программ. Реализует образовательные программы. Комплекует группы для занятий с учетом психофизического состояния обучающихся, воспитанников. Изучает индивидуальные особенности, способности, интересы и склонности обучающихся с целью создания условий для обеспечения их развития в соответствии с возрастной нормой, роста их познавательной мотивации и становления учебной самостоятельности, формирования компетентностей, используя разнообразные формы, приемы, методы и средства обучения, современные образовательные технологии, включая информационные, а также цифровые образовательные ресурсы, обеспечивая уровень подготовки обучающихся соответствующий требованиям федерального государственного образовательного стандарта, федеральным государственным требованиям. Проводит учебные занятия, опираясь на достижения в области методической, педагогической и психологической наук, возрастной психологии и школьной гигиены, а также современных информационных технологий. Соблюдает права и свободы обучающихся. Обеспечивает охрану жизни и здоровья обучающихся, воспитанников в период образовательного процесса. Участвует в работе педагогических, методических советов, других формах методической работы, в работе по проведению родительских собраний, оздоровительных и других мероприятий, предусмотренных образовательной программой, в организации и проведении методической и консультативной помощи родителям (лицам, их заменяющим). Выполняет правила по охране труда и пожарной безопасности.

Должен знать: приоритетные направления развития образовательной системы Российской Федерации; законы и иные нормативные правовые акты, регламентирующие образовательную, физкультурно-спортивную деятельность; Конвенцию о правах ребенка; возрастную и специальную педагогику и психологию; анатомо-физиологические и клинические основы дефектологии; методы и приемы предупреждения и исправления отклонений в развитии обучающихся, воспитанников; нормативные и методические документы по вопросам профессиональной и практической деятельности; программно-методическую литературу по работе с обучающимися, воспитанниками, имеющими отклонения в развитии; новейшие достижения дефектологической и педагогической наук; правила по охране труда и пожарной безопасности; теорию и методы управления образовательными системами; современные педагогические технологии продуктивного, дифференцированного, развивающего обучения, реализации компетентностного подхода; методы убеждения, аргументации своей позиции, установления контактов с обучающимися, воспитанниками разного возраста, их родителями (лицами, их заменяющими), коллегами по работе; технологии диагностики причин конфликтных ситуаций, их профилактики и разрешения; основы экологии, экономики, социологии; трудовое законодательство; основы работы с текстовыми редакторами, электронными таблицами, электронной почтой и браузерами, мультимедийным оборудованием; правила внутреннего трудового распорядка образовательного учреждения; правила по охране труда и пожарной безопасности.

Требования к квалификации. Высшее профессиональное образование в области дефектологии без предъявления требований к стажу работы.

Должность: педагог-психолог.

Должностные обязанности. Осуществляет профессиональную деятельность, направленную на сохранение психического, соматического и социального благополучия обучающихся в процессе воспитания и обучения в школе. Содействует охране прав

личности в соответствии с Конвенцией о правах ребенка. Способствует гармонизации социальной сферы школы и осуществляет превентивные мероприятия по профилактике возникновения социальной дезадаптации. Определяет факторы, препятствующие развитию личности обучающихся и принимает меры по оказанию им различных видов психологической помощи (психокоррекционного, реабилитационного, консультативного). Оказывает консультативную помощь обучающимся, их родителям (лицам, их заменяющим), педагогическому коллективу в решении конкретных проблем. Проводит психологическую диагностику, используя современные образовательные технологии, включая информационные, а также цифровые образовательные ресурсы. Проводит диагностическую, психокоррекционную реабилитационную, консультативную работу, опираясь на достижения в области педагогической и психологической наук, возрастной психологии и школьной гигиены, а также современных информационных технологий. Составляет психолого-педагогические заключения по материалам исследовательских работ с целью ориентации педагогического коллектива, а также родителей (лиц, их замещающих) в проблемах личностного и социального развития обучающихся. Ведет документацию по установленной форме, используя ее по назначению. Участвует в планировании и разработке развивающих и коррекционных программ образовательной деятельности с учетом индивидуальных и половозрастных особенностей обучающихся, воспитанников, в обеспечении уровня подготовки обучающихся, соответствующего требованиям федерального государственного образовательного стандарта, федеральным государственным образовательным требованиям. Способствует развитию у обучающихся готовности к ориентации в различных ситуациях жизненного и профессионального самоопределения. Осуществляет психологическую поддержку творчески одаренных обучающихся содействует их развитию и организации развивающей среды. Определяет у обучающихся степень нарушений (умственных, физиологических, эмоциональных) в развитии, а также различного вида нарушений социального развития и проводит их психолого-педагогическую коррекцию. Участвует в формировании психологической культуры обучающихся, педагогических работников и родителей (лиц, их заменяющих), в том числе и культуры полового воспитания. Консультирует работников образовательного учреждения по вопросам развития обучающихся практического применения психологии для решения педагогических задач, повышения социально-психологической компетентности обучающихся, педагогических работников, родителей (лиц, их заменяющих). Анализирует достижение и подтверждение обучающимися уровней развития и образования (образовательных цензов). Оценивает эффективность образовательной деятельности педагогических работников и педагогического коллектива, учитывая развитие личности обучающихся, используя компьютерные технологии, в т.ч. текстовые редакторы и электронные таблицы в своей деятельности. Участвует в работе педагогических, методических советов, других формах методической работы, в подготовке и проведении родительских собраний, оздоровительных, воспитательных и других мероприятий, предусмотренных образовательной программой, в организации и проведении методической и консультативной помощи родителям (лицам, их заменяющим). Обеспечивает охрану жизни и здоровья обучающихся, воспитанников во время образовательного процесса. Выполняет правила по охране труда и пожарной безопасности.

Должен знать: приоритетные направления развития образовательной системы Российской Федерации; законы и иные нормативные правовые акты, регламентирующие образовательную деятельность; Декларацию прав и свобод человека; Конвенцию о правах ребенка; нормативные документы, регулирующие вопросы охраны труда, здравоохранения, профориентации, занятости обучающихся, воспитанников и их социальной защиты; общую психологию; педагогическую психологию, общую педагогику, психологию личности и дифференциальную психологию, детскую и возрастную психологию, социальную психологию, медицинскую психологию, детскую нейропсихологию, патопсихологию, психосоматику; основы дефектологии, психотерапии, сексологии, психогигиены, профориентации, профессиоведения и психологии труда,

психодиагностики, психологического консультирования и психопрофилактики; методы активного обучения, социально-психологического тренинга общения; современные методы индивидуальной и групповой профконсультации, диагностики и коррекции нормального и аномального развития ребенка; методы и приемы работы с обучающимися, воспитанниками с ограниченными возможностями здоровья; методы и способы использования образовательных технологий, в том числе дистанционных; современные педагогические технологии продуктивного, дифференцированного, развивающего обучения, реализации компетентного подхода; основы работы с персональным компьютером, электронной почтой и браузерами, мультимедийным оборудованием; методы убеждения, аргументации своей позиции, установления контактов с обучающимися, воспитанниками разного возраста, их родителями (лицами, их заменяющими), коллегами по работе; технологии диагностики причин конфликтных ситуаций, их профилактики и разрешения; правила внутреннего трудового распорядка образовательного учреждения; правила по охране труда и пожарной безопасности.

Требования к квалификации. Высшее профессиональное образование или среднее профессиональное образование по направлению подготовки "Педагогика и психология" без предъявления требований к стажу работы либо высшее профессиональное образование или среднее профессиональное образование и дополнительное профессиональное образование по направлению подготовки "Педагогика и психология" без предъявления требований к стажу работы.

Должность: **педагог дополнительного образования.**

Должностные обязанности. Осуществляет дополнительное образование обучающихся в соответствии со своей образовательной программой, развивает их разнообразную творческую деятельность. Комплектует состав обучающихся кружка, секции, студии, клубного и другого детского объединения и принимает меры по сохранению контингента обучающихся, воспитанников в течение срока обучения. Обеспечивает педагогически обоснованный выбор форм, средств и методов работы (обучения) исходя из психофизиологической и педагогической целесообразности, используя современные образовательные технологии, включая информационные, а также цифровые образовательные ресурсы. Проводит учебные занятия, опираясь на достижения в области методической, педагогической и психологической наук, возрастной психологии и школьной гигиены, а также современных информационных технологий. Обеспечивает соблюдение прав и свобод обучающихся. Участвует в разработке и реализации образовательных программ. Составляет планы и программы занятий, обеспечивает их выполнение. Выявляет творческие способности обучающихся, воспитанников, способствует их развитию, формированию устойчивых профессиональных интересов и склонностей. Организует разные виды деятельности обучающихся, ориентируясь на их личности, осуществляет развитие мотивации их познавательных интересов, способностей. Организует самостоятельную деятельность обучающихся, в том числе исследовательскую, включает в учебный процесс проблемное обучение, осуществляет связь обучения с практикой, обсуждает с обучающимися, воспитанниками актуальные события современности. Обеспечивает и анализирует достижения обучающихся. Оценивает эффективность обучения, учитывая овладение умениями, развитие опыта творческой деятельности, познавательного интереса, используя компьютерные технологии, в т.ч. текстовые редакторы и электронные таблицы в своей деятельности. Оказывает особую поддержку одаренным и талантливым обучающимся, а также обучающимся, имеющим отклонения в развитии. Организует участие обучающихся в массовых мероприятиях. Участвует в работе педагогических, методических советов, объединений, других формах методической работы, в работе по проведению родительских собраний, оздоровительных, воспитательных и других мероприятий, предусмотренных образовательной программой, в организации и проведении методической и консультативной помощи родителям или лицам, их заменяющим, а также педагогическим работникам в пределах своей компетенции. Обеспечивает охрану жизни и здоровья обучающихся, воспитанников во время образовательного процесса. Обеспечивает при проведении занятий соблюдение

правил охраны труда и пожарной безопасности. При выполнении обязанностей старшего педагога дополнительного образования наряду с выполнением обязанностей, предусмотренных по должности педагога дополнительного образования, осуществляет координацию деятельности педагогов дополнительного образования, других педагогических работников в проектировании развивающей образовательной среды образовательного учреждения. Оказывает методическую помощь педагогам дополнительного образования, способствует обобщению передового их педагогического опыта и повышению квалификации, развитию их творческих инициатив.

Должен знать: приоритетные направления развития образовательной системы Российской Федерации; законы и иные нормативные правовые акты, регламентирующие образовательную деятельность; Конвенцию о правах ребенка; возрастную и специальную педагогику и психологию; физиологию, гигиену; специфику развития интересов и потребностей обучающихся, воспитанников, основы их творческой деятельности; методику поиска и поддержки молодых талантов; содержание учебной программы, методику и организацию дополнительного образования детей, научно-технической, эстетической, туристско-краеведческой, оздоровительно-спортивной, досуговой деятельности; программы занятий кружков, секций, студий, клубных объединений; деятельность детских коллективов, организаций и ассоциаций; методы развития мастерства; современные педагогические технологии продуктивного, дифференцированного, развивающего обучения, реализации компетентного подхода; методы убеждения, аргументации своей позиции, установления контакта с обучающимися, воспитанниками, детьми разного возраста, их родителями, лицами, их заменяющими, коллегами по работе; технологии диагностики причин конфликтных ситуаций, их профилактики и разрешения; технологии педагогической диагностики; основы работы с персональным компьютером (текстовыми редакторами, электронными таблицами), электронной почтой и браузерами, мультимедийным оборудованием; правила внутреннего трудового распорядка образовательного учреждения; правила по охране труда и пожарной безопасности.

Требования к квалификации. Высшее профессиональное образование или среднее профессиональное образование в области, соответствующей профилю кружка, секции, студии, клубного и иного детского объединения без предъявления требований к стажу работы, либо высшее профессиональное образование или среднее профессиональное образование и дополнительное профессиональное образование по направлению "Образование и педагогика" без предъявления требований к стажу работы.

Должность: **преподаватель-организатор основ безопасности жизнедеятельности.**

Должностные обязанности. Осуществляет обучение и воспитание обучающихся с учетом специфики курсов основ безопасности жизнедеятельности и допризывной подготовки в объеме не более 9 часов в неделю (360 часов в год). Организует, планирует и проводит учебные, в т.ч. факультативные и внеурочные, занятия, используя разнообразные формы, приемы, методы и средства обучения. Организует разнообразные виды деятельности обучающихся, ориентируясь на личность обучающихся, развитие мотивации их познавательных интересов, способностей. Организует самостоятельную деятельность обучающихся, проблемное обучение, осуществляет связь обучения с практикой. Обсуждает с обучающимися, воспитанниками актуальные события современности. Способствует формированию общей культуры личности. Оценивает эффективность обучения, учитывая освоение знаний, овладение умениями, развитие опыта творческой деятельности, познавательного интереса, осуществляет контроль и аттестацию обучающихся, используя современные информационные, компьютерные технологии в своей деятельности. Участвует в планировании и проведении мероприятий по охране труда работников школы, а также жизни и здоровья обучающихся. Взаимодействует с заинтересованными организациями. Совместно с учреждениями здравоохранения организует проведение медицинского обследования юношей допризывного и призывного возраста для приписки их к военкоматам. Оказывает помощь

военкоматам в отборе юношей для поступления в военные учебные заведения. Ведет учет военнообязанных в школе и представляет соответствующие отчеты в военкоматы. Разрабатывает план гражданской обороны (ГО) школы. Организует занятия по ГО с работниками школы. Готовит и проводит командно-штабные, тактико-специальные учения и другие мероприятия по ГО. Участвует в обеспечении функционирования школы при возникновении различных чрезвычайных ситуаций. Обеспечивает содержание защитных сооружений, индивидуальных средств защиты и формирований ГО в надлежащей готовности. Проводит практические занятия и тренировки обучающихся и работников школы по действиям в экстремальных ситуациях. Обеспечивает создание и совершенствование учебно-материальной базы, соблюдение обучающимися правил безопасности при проведении занятий по курсам основ безопасности жизнедеятельности и допризывной подготовки, отвечает за сохранность имущества ГО. Составляет отчетность по установленной форме, в том числе и с использованием электронных форм ведения документации. Вносит предложения по совершенствованию образовательного процесса. Участвует в деятельности педагогического и иных советов школы, а также в деятельности методических объединений и других формах методической работы. Обеспечивает охрану жизни и здоровья обучающихся во время образовательного процесса. Осуществляет связь с родителями (лицами, их заменяющими). Выполняет правила по охране труда и пожарной безопасности.

Должен знать: приоритетные направления развития образовательной системы Российской Федерации; законы и иные нормативные правовые акты, регламентирующие образовательную деятельность; законодательство в области ГО и обеспечения функционирования образовательного учреждения при чрезвычайных ситуациях; Конвенцию о правах ребенка; основы педагогики, психологии; теорию и методику основ безопасности жизнедеятельности; правила охраны жизни и здоровья обучающихся; методику работы на спортивных снарядах и приспособлениях; организационные структуры систем предупреждения и действий в чрезвычайных ситуациях; основные принципы и методы защиты населения при стихийных и экологических бедствиях, крупных производственных авариях, катастрофах, а также защиты от современных средств поражения; порядок оповещения населения при возникновении чрезвычайных ситуаций; правила и методы проведения мероприятий при чрезвычайных ситуациях; методы оказания первой медицинской помощи; теорию и методы управления образовательными системами; современные педагогические технологии продуктивного, дифференцированного, развивающего обучения, реализации компетентного подхода; методы убеждения, аргументации своей позиции, установления контактов с обучающимися, воспитанниками разного возраста, их родителями (лицами, их заменяющими), педагогическими работниками; технологии диагностики причин конфликтных ситуаций, их профилактики и разрешения; основы экологии, экономики, социологии; трудовое законодательство; основы работы с текстовыми редакторами, электронными таблицами, электронной почтой и браузерами, мультимедийным оборудованием; правила внутреннего трудового распорядка образовательного учреждения; правила по охране труда и пожарной безопасности.

Требования к квалификации. Высшее профессиональное образование и профессиональная подготовка по направлению подготовки "Образование и педагогика" или ГО без предъявления требований к стажу работы либо среднее профессиональное образование по направлению подготовки "Образование и педагогика" или ГО и стаж работы по специальности не менее 3 лет, либо среднее профессиональное (военное) образование и дополнительное профессиональное образование в области образования и педагогики и стаж работы по специальности не менее 3 лет.

Должность: **библиотекарь.**

Должностные обязанности: обеспечивает доступ обучающихся к информационным ресурсам, участвует в их духовно-нравственном воспитании, профориентации и социализации, содействует формированию информационной компетентности обучающихся.

Требования к уровню квалификации: высшее или среднее профессиональное образование по специальности «Библиотечно-информационная деятельность».

Должность: **диспетчер школы.**

Должностные обязанности: участвует в составлении расписания занятий и осуществлении оперативного регулирования организации образовательного процесса.

Требования к уровню квалификации: среднее профессиональное образование в области организации труда без предъявления требований к стажу работы.

Должность: **лаборант.**

Должностные обязанности: следит за исправным состоянием лабораторного оборудования, осуществляет его наладку. Подготавливает оборудование к проведению экспериментов.

Требования к уровню квалификации: среднее профессиональное образование без предъявления требований к стажу работы или начальное профессиональное образование и стаж работы по специальности не менее 2 лет.

Укомплектованность МБОУ СОШ № 57 педагогическими, руководящими и иными работниками

№	ФИО (полностью)	Дата, месяц, год рождения	Должность в ОО	Общий стаж работы	Педагогический стаж	стаж работы в ОО	дата зачисления в ОО	Образование	ОУ, выдавшая диплом	год окончания ОУ	Преподаваемые предметы	Категория	Сотовый телефон (обязательно)
1	Абгарян Карина Тиграновна	04.07.1995	Учитель истории	4	4	4	01.09.2019	высшее	КубГУ	2019	История, обществознание, кубановедение	первая	89883424207
2	Антипенко Татьяна Николаевна	17.05.1978	Учитель физической культуры	26	26	6	01.09.2017	высшее	Кубанский государственный университет физической культуры, спорта и туризма	2005	Физическая культура	высшая	89184757406
3	Архипенко Анастасия Сергеевна	07.06.1989	Зам директора по УВР, учитель математики	12	12	12	15.08.2011	высшее	СППИ, Славянск-на-Кубани	2011	Математика, алгебра, геометрия	первая	89180076048
4	Баловнев Сергей Анатольевич	29.04.1969	Учитель истории, кубановедения, обществознание	32	28	16	01.09.2007	высшее	Самаркандский государственный университет имени А.Навок	1991	История, обществознание, кубановедение	Соответствие	89086845656

5	Батрак Надежда Степановна	25.04.1961	Учитель математики	41	41	4	01.09.2021	Высшее	Оренбургский государственный университет	1988	Математика, алгебра, геометрия	соответствие	89182994725
6	Беглецов Сергей Владимирович	09.11.1957	Учитель технологии	44	44	44	15.08.1979	высшее	Армавирский государственный педагогический институт	1979	Технология	первая	89180649830
7	Беспалова Александра Сергеевна	26.07.1994	Учитель английского языка	5				ср. спец.			Английский язык	д/о (не полный рабочий день)	
8	Волощук Ирина Евгеньевна	23.05.1973	Учитель начальных классов,	28	28	14	22.08.2009	ср. спец.	Усть-Лабинское Педагогическое училище	1992	Начальные классы	Первая	89183741805
9	Герашенко Ольга Сергеевна	20.07.1972	Учитель начальных классов	32	32	32	01.09.1991	ср. спец.	Усть-Лабинское Педагогическое училище	1991	Начальные классы	высшая	89181192205
10	Голенко Наталья Евгеньевна	03.01.1976	Социальный педагог	13	6	6		среднее	СГПИ, Славянск-на-Кубани	2011	Финансовая грамотность, технология	высшая	89181427017
1	Голуб	28.11.	Учитель	9	6	6	01.09.2	высшее	СГПИ,	2011	Специальные (коррекционные)	первая	89184769

1	Ольга Юрьевна	1988	спец. (корр.) класса				017		Славянск-на-Кубани		классы		179
1 2	Горбачева Дарья Александровна	12.03.1998	Учитель русского языка и литературы	4	4	2	01.09.2021	высшее	КубГУ, Славянск	2019	русский язык и литературы	Работает менее 2-х лет в ОО	89604740465
1 3	Гребенюк Людмила Григорьевна	08.11.1957	Учитель спец. (корр.) класса	45	45	13	20.09.2010	высшее	Армавирский государственный педагогический институт	1993	специальный коррекционный класс	Первая	89528360957
1 4	Губа Дарья Николаевна	12.01.1994	Учитель начальных классов	9	6	6	01.09.2017	высшее	КубГУ, Славянск	2023	Начальные классы	Соответствие Д/О	89180408556
1 5	Долгополова Ирина Николаевна	08.03.1971	Учитель начальных классов	33	33	33	15.08.1990	ср. спец.	Новороссийское педагогическое училище	1990	Начальные классы	высшая	89183729547
1 6	Згиблая Татьяна Игоревна	01.02.1986	Учитель истории, кубановедения, обществознания	14	11	6	01.09.2017	высшее	СГПИ, Славянск-на-Кубани	2009	История, обществознание, кубановедение	Соответствие	89189855467
1 7	Зубачева Марина	19.08.1971	Директор учитель	29	29	29	05.09.1994	высшее	Бишкекский	1994	Русский язык, литература	Соответствие	89883190068

	Юрьевна		русского языка и литературы						государственный институт языков и гуманитарных наук				
18	Зубашенко Татьяна Ивановна	15.09.1961	Учитель математики	39				высшее			Математика, алгебра, геометрия, физика	Соответствие	89181709656
19	Зубко Анастасия Сергеевна	09.03.1997	Учитель математики	5	5	5	15.08.2018	высшее	ООО Центр повышения квалификации и переподготовки Луч знаний	2022	Математика, алгебра, геометрия	Работает менее 2-х лет в ООО	89183275908
20	Зубко Татьяна Владиславовна	16.07.1967	учитель географии					высшее			география	высшая	89182305905
21	Карманов Алексей Геннадьевич	30.05.1975	Преподаватель-организатор ОБЖ	20	3	3	01.09.2020	Среднее профессиональное	АНО ДПО "ВГАППС СС"	2020	Основы безопасности жизнедеятельности	соответствие	89181831233
22	Карманова Ульяна Станиславовна	16.03.1983	учитель русского языка и литературы	14	6	2	01.12.2021	высшее	Камчатский государственный университет имени Витуса	2006	музыка, русский язык, литература	первая	89183226783

									Беринга					
23	Колбасенко Любовь Анатольевна	06.09.1961	Учитель русского языка	42				высшее				Русский язык, литература	первая	89892123092
24	Колесник Наталья Михайловна	16.08.1993	Учитель начальных классов,	9	9	9	01.09.2014	высшее	Ленинградский социально-педагогический колледж	2014		Начальные классы	первая	89384820234
25	Кравченко Наталья Ивановна	28.04.1978	Учитель начальных классов	26	26	22	01.09.2001	ср. спец.	Ленинградское педагогическое училище	1997		Начальные классы	высшая	89186736130
26	Кудряшова Ольга Николаевна	05.01.1971	Учитель начальных классов	28	28	13	01.07.2010	ср. спец.	Новороссийское педагогическое училище	1990		Начальные классы	высшая	89186646936
27	Кузнецова Екатерина Игоревна	20.12.1992	учитель начальных классов	0	0	0		ср. спец.				Начальные классы	Работает менее 2-х лет в ОО	89181221450
28	Литвинова Инна Викторовна	17.08.1976	Зам. дир по УВР Учитель математики	23	23	23	01.09.2000	высшее	Могилевский государственный университет имени А. Кулешева	1998		Математика, алгебра, геометрия	Первая	89883133752

29	Мулява Наталья Сергеевна	26.02.1991	Учитель английского языка	13	3	3	09.11.2020	высшее	ФГБОУ ВО Куб ГУ	2020	Английский язык	соответствие	89184596854
30	Демина Марина Александровна	13.03.1981	Зам. дир по УВР Учитель английского языка	20	20	18	01.09.2005	высшее	СГПИ, Славянск-на-Кубани	2003	Английский язык	Соответствие	89184914226
31	Радионова Виктория Вячеславовна	11.12.1997	Учитель биологии	4	4	4	01.09.2019	высшее	ФГБОУ ВО Куб ГУ, Краснодар	2019	Биология	Работает менее 2-х лет в ОО	89883478657
32	Семененко Саида Баюкбеевна	29.09.1988	учитель спец. (корр.) класса	5				высшее	КубГУ, Славянск-на-Кубани	2023	биология	Работает менее 2-х лет в ОО	89892365409
33	Соколова Евгения Константиновна	27.05.1987	Учитель биологии, химии	11				высшее			Химия, биология	Первая Д/О	89002512533
34	Субботина Альфия Нургалиевна	26.03.1970	Учитель русского языка и литературы	36				высшее			Русский язык, литература	высшая	89180503566
35	Суровцева Светлана Сергеевна	02.02.1983	учитель ИЗО, педагог-психолог	4	4	4	01.09.2019	высшее	ГОУ ВПО "Московский государственный открытый педагогиче	2007	ИЗО	первая	89897700872

									ский университе т имени М.А. Шолохова"				
3 6	Титенок Светлана Викторовн а	19.01. 1964	Библиотек арь, учитель химии	32				высшее			Химия, биология	Соответ ствие	89186250 600
3 7	Глепсук Адам Зулькарин ович	07.11. 1974	учитель информат ики	27	27	27	20.08.1 996	высшее	Адыгейски й государств енный педагогиче ский институт	1996	Математика, инф орматика и ИКТ	Первая	89180519 520
3 8	Харжевск ий Валерий Бронислав ович	19.03. 1958	Учитель физическо й культуры	43	43	22	01.09.2 001	высшее	Кусталайск ий педагогиче ский институт имени 50- летия СССР	1981	Физическая культура	Высшая	89189625 992
3 9	Цымбалю к Анна Геннадьев на	21.10. 1999	Учитель начальных классов	3	3	3	01.09.2 020	ср. проф	ГБОУ ВО Московски й педагогиче ский университе т	2020	Начальные классы	первая	79183469 420
4 0	Цымбалю к Лариса	16.07. 1973	Зам. дир по УВР	27	27	27	20.11.1 995	высшее	Армавирск ий	1997	Начальные классы	Высшая	89186815 423

	Анатольевна		учитель начальных классов						педагогический институт				
41	Черная Мария Александровна	20.12.1994	Учитель физической культуры	8	8	8	10.07.2015	ср.спец.	ГБПОУ КК "Новороссийский педагогический колледж"	2015	Физическая культура	соответствие	89184817388
42	Черномор Галина Васильевна	22.07.1984	Учитель начальных классов	20	7	3	01.09.2020	высшее	ГБОУ ВО КубГУ, Краснодар	2018	Начальные классы	соответствие	89184365323
43	Гетьман Юлия Геннадьевна	17.07.1997	Учитель музыки	1	1	1	01.09.2022	высшее	ФГБОУВО КубГУ, Краснодар	2022	Музыка	Работает менее 2-х лет в ОО	89676607257
44	Шушукова Галина Прокофьевна	01.02.1948	Учитель начальных классов	55	55	30	01.03.1993	ср.спец.	Чечено-Ингушское педучилище "2"	1968	Начальные классы	Соответствие	89883473482

Основным условием формирования и наращивания необходимого и достаточного кадрового потенциала МБОУ СОШ № 57 является обеспечение в соответствии с новыми образовательными реалиями и задачами адекватности системы непрерывного педагогического образования происходящим изменениям в системе образования в целом. При этом темпы модернизации подготовки и переподготовки педагогических кадров опережают темпы модернизации системы образования.

**ПЕРСПЕКТИВНЫЙ ПЛАН
курсов повышения квалификации педагогических работников**

№	Фамилия, имя, отчество	Должность, предмет	По плану	Год прохождения курсов по введению ФГОС	год следующей курсовой подготовки				Примечание
					2023	2024	2025	2026	
I. Руководители									
1.	Зубачева Марина Юрьевна	Директор	06.2025	06.2022			x		
			бессрочно	Переподготовка "Менеджмент"					
2.	Литвинова Инна Викторовна	Зам. директора по УВР	06.2022	06.2022			x		
			бессрочно	Переподготовка "Менеджмент"					
3.	Демина Марина Александровна	Зам. директора по ВР	09.2021	ШВР 04.2018	x				
			09.2021	Антитер. 06.2018	x				

			бессрочно	Переподготовка "Менеджмент"					
4.	Цымбалюк Лариса Анатольевна	Зам. директора по УВР	06.2025	06.2022			x		
			бессрочно	Переподготовка "Менеджмент"					
5.	Коваленко Тамара Владимировна	Зам. директора по АХР							
6.	Архипенко Анастасия Сергеевна	Зам. директора по УВР	04.2025	04.2022			x		
			бессрочно	Переподготовка "Менеджмент"					
II. Учителя начальных классов									
1.	Герашенко Ольга Сергеевна	нач. классы	06.2025	ФГОС 06.2022			x		
			08.2024	ФГОС ОВЗ 08.2021		x			

			04.2023	ОПК, кубановед 04.2020	x				
2.	Долгополова Ирина Николаевна	нач. классы	06.2025	ФГОС 06.2022			x		
			07.2023	ФГОС ОВЗ 07.2020	x				
			09.2021	ОПК, кубановед 07.2017	x				
3.	Шушукова Галина Прокофьевна	нач. классы	08.2024	ФГОС 08.2021		x			
			08.2024	ФГОС ОВЗ 08.2021		x			
			07.2023	ОПК, кубановед 07.2020	x				
4.	Цымбалюк Лариса Анатольевна	нач. классы	06.2025	ФГОС 06.2022			x		

			03.2022	ФГОС ОВЗ 03.2019	x				
			02.2023	ОПК, кубановед 02.2020	x				
5.	Кравченко Наталья Ивановна	нач. классы	05.2026	ФГОС 05.2023				x	
			09.2024	ФГОС ОВЗ 08.2021		x			
			08.2025	ОПК, кубановед 09.2022			x		
6.	Волощюк Ирина Евгеньевна	нач. классы	08.2025	ФГОС 08.2022			x		
			07.2023	ФГОС ОВЗ 07.2020	x				
			08.2023	ОПК, кубановед	x				

				08.2020					
8.	Кудряшова Ольга Николаевна	нач. классы	05.2026	ФГОС 05.2023				x	
			07.2024	ФГОС ОВЗ 07.2021		x			
			08.2024	ОПК, кубановед 08.2021		x			
9.	Колесник Наталья Михайловна	нач. классы	05.2026	ФГОС 05.2023				x	
			09.2022	ФГОС ОВЗ 09.2019	x				
			08.2023	ОПК, кубановед 08.2020	x				
11.	Цымбалюк Анна Геннадьевна	нач. классы	08.2023	ФГОС 01.2018	x				
			08.2023	ФГОС ОВЗ	x				

				08.2020					
			09.2023	ОПК, кубановед 09.2020	x				
12.	Черномор Галина Васильевна	нач. классы	06.2025	ФГОС 06.2022			x		
			08.2023	ФГОС ОВЗ 08.2020	x				
			08.2023	ОПК, кубановед 08.2020	x				
III. Специальных (коррекционных) классов 8 вида									
1.	Гребенюк Людмила Григорьевна	кор. классы	07.2023	07.2020	x				
2.	Голуб Ольга Юрьевна	кор. классы	07.2023	07.2020	x				
3.	Семененко Саида Баюкбеевна	кор. классы	03.2026	03.2023				x	
IV. Учителя русского языка и литературы									
1.	Субботина Альфия Нургалиевна	рус. яз. и литер.	04.2026	ФГОС ООО и СОО 04.2023				x	

2.	Зубачева Марина Юрьевна	рус. яз. и литер.	09.2024	ФГОС ООО и СОО 03.2021		x			
3.	Колбасенко Любовь Анатольевна	рус. яз. И литер.	04.2025	ФГОС ООО и СОО 04.2022			x		
4.	Горбачева Дарья Александровна	Рус. яз. и литер.	04.2025	ФГОС ООО и СОО 04.2022			x		
5.	Карманова Ульяна Станиславовна	Рус. яз. и литер.	04.2025	ФГОС ООО и СОО 04.2022			x		
V. Учителя иностранного языка									
1.	Демина Марина Александровна	английский яз.	07.2026	ФГОС ООО и СОО 07.2023				x	

2.	Мулява Наталья Сергеевна	английский яз.	02.2025	ФГОС ООО и СОО 02.2022			x		
VI. Учителя математики									
1.	Литвинова Инна Викторовна	математика	07.2024	ФГОС ООО, СОО 07.2021		x			
2.	Архипенко Анастасия Сергеевна	математика	06.2026	ФГОС ООО, СОО 06.2023				x	
4.	Зубашенко Татьяна Ивановна	математика	08.2024	ФГОС ООО 08.2021		x			
		Физика	03.2026	ФГОС ООО и СОО 03.2023				x	
		астрономия	08.2024	Астрон. ФГОС СОО		x			

				08.2021					
5.	Тлепсук Адам Зулъкаринович	математика	07.2024	ФГОС СОО 07.2021		x			
6.	Батрак Надежда Степановна	математика	03.2025	ФГОС ООО 03.2022			x		
7	Зубко Анастасия Сергеевна	математика	05.2026	ФГОС ООО 05.2023				x	
VII. Учитель информатики и ИКТ									
1.	Тлепсук Адам Зулъкаринович	Информатика и ИКТ	07.2025	ФГОС СОО и ООО 07.2022			x		
VIII. Учителя химии									
1.	Титенок Светлана Викторовна	химия	09.2025	ФГОС ООО и СОО 09.2022			x		
IX. Учителя биологии									
1.	Титенок Светлана Викторовна	биология	09.2025	ФГОС ООО и			x		

				СОО 09.2022					
2.	Радионова Виктория Вячеславовна	биология		ФГОС ООО	x				
Х. Учителя географии									
1.									
ХІ. Учителя истории, обществознания									
1.	Баловнев Сергей Анатольевич	История	03.2025	ФГОС ООО, СОО 03.2022			x		
2.	Абгарян Карина Тиграновна	История	12.2024	ФГОС ООО, СОО 12.2021		x			
3.	Згибляя Татьяна Игоревна	История,	02.2026	ФГОС ООО 02. 2023				x	

XII. Учителя технологии								
1.	Беглецов Сергей Владимирович	технология	04.2025	ФГОС ООО 04.2022			x	
2.	Голуб Ольга Юрьевна	технология			x			
XIII. Учителя ИЗО								
1.	Суровцева Светлана Сергеевна	ИЗО	09.2025	ФГОС 09.2022			x	
XIV. Учителя ОПК и кубановедения (включая начальную школу)								
1.	Абгарян Карина Тиграновна	Кубановедение			x			
2.	Згиблая Татьяна Игоревна	ОПК и кубановедение	09.2021	ФГОС 08.2018	x			
3.	Баловнев Сергей Анатольевич	Кубановедение			x			
4.	Цымбалюк Анна Геннадьевна	ОПК и кубановедение	09.2023	ФГОС 09.2020	x			
5.	Черномор Галина Васильевна	ОПК и кубановедение	08.2023	ФГОС 08.2020	x			
6.	Кравченко Наталья Ивановна	ОПК и кубановедение	08.2023	ФГОС 08.2020	x			
7.	Шушукова Галина Прокофьевна	ОПК и кубановедение	07.2023	ФГОС 07.2020	x			

8.	Геращенко Ольга Сергеевна	ОПК и кубановедение	04.2023	ФГОС 04.2020	x				
9.	Колесник Наталья Михайловна	Кубановедение	08.2023	ФГОС 08.2020	x				
10.	Волощюк Ирина Евгеньевна	ОПК и кубановедение	08.2023	ФГОС 08.2020	x				
11.	Цымбалюк Лариса Анатольевна	ОПК и кубановедение	02.2023	ФГОС 02.2020	x				
XV. Учителя физической культуры									
1.	Харжевский Валерий Брониславович	физич. культ.	04.2025	ФГОС ООО, СОО 04.2022			x		
2.	Черная Мария Александровна	физич. культ.	06.2025	ФГОС ООО, СОО 06.2022			x		
3.	Антипенко Татьяна Николаевна	физич. культ.	04.2025	ФГОС ООО 04.2022			x		
XVI. Учителя основ религиозной культуры и светской этики									
1.	Волощюк Ирина Евгеньевна	нач. классы	08.2025	ФГОС НОО и ООО			x		

				08.2022					
2.	Кравченко Наталья Ивановна	нач. классы	08.2025	ФГОС НОО и ООО 08.2022			x		
XVII. Преподаватель ОБЖ									
1.	Карманов Алексей Геннадьевич	ОБЖ	02.2025	ФГОС ООО и СОО 02.2022			x		
XVIII. Преподаватель музыки									
1.	Гетьман Юлия Геннадьевна	музыка	09.2025	ФГОС ООО и СОО 09.2022			x		
XIX. Педагоги-психологи									
1.	Суровцева Светлана Сергеевна	педагог-психолог	09.2024	09.21			x		
XX. Социальный педагог									
1.	Голенко Наталья Евгеньевна	Соц.педагог	09.2024	ФГОС 09.2021			x		

Ожидаемый результат повышения квалификации — профессиональная готовность работников образования к реализации ФГОС:

- **обеспечение** оптимального вхождения работников школы в систему ценностей современного образования;
- **принятие** идеологии ФГОС общего образования;

- **освоение** новой системы требований к структуре основной образовательной программы, результатам её освоения и условиям реализации, а также системы оценки итогов образовательной деятельности обучающихся;
- **овладение** учебно-методическими и информационно-методическими ресурсами, необходимыми для успешного решения задач ФГОС ООО.

Аттестация педагогических работников

Аттестация педагогических работников в соответствии с Федеральным законом «Об образовании в Российской Федерации» (ст. 49) проводится в целях подтверждения их соответствия занимаемым должностям на основе оценки их профессиональной деятельности, с учетом желания педагогических работников в целях установления квалификационной категории. Проведение аттестации педагогических работников в целях подтверждения их соответствия занимаемым должностям осуществляется один раз в пять лет на основе оценки их профессиональной деятельности школьной аттестационной комиссией, самостоятельно формируемой школой в соответствии с Положениями об аттестационной комиссии МБОУ СОШ № 57, Положением об организации и проведении аттестации в целях подтверждения соответствия педагогического работника занимаемым им должностям, Положения о внутренней экспертизе аттестационного портфолио педагогических работников.

Проведение аттестации в целях установления квалификационной категории педагогических работников осуществляется аттестационными комиссиями, формируемыми федеральными органами исполнительной власти, в ведении которых эти организации находятся. Проведение аттестации в отношении педагогических работников образовательных организаций, находящихся в ведении субъекта Российской Федерации, муниципальных и частных организаций, осуществляется аттестационными комиссиями, формируемыми уполномоченными органами государственной власти субъектов Российской Федерации.

Порядок проведения аттестации педагогических работников устанавливается федеральным органом исполнительной власти, осуществляющим функции по выработке государственной политики и нормативно-правовому регулированию в сфере образования, по согласованию с федеральным органом исполнительной власти, осуществляющим функции по выработке государственной политики и нормативно-правовому регулированию в сфере труда.

Одним из условий готовности образовательной организации к введению ФГОС ООО является создание системы методической работы, обеспечивающей сопровождение деятельности педагогов на всех этапах реализации требований ФГОС ООО.

Модель методического сопровождения введения ФГОС ООО

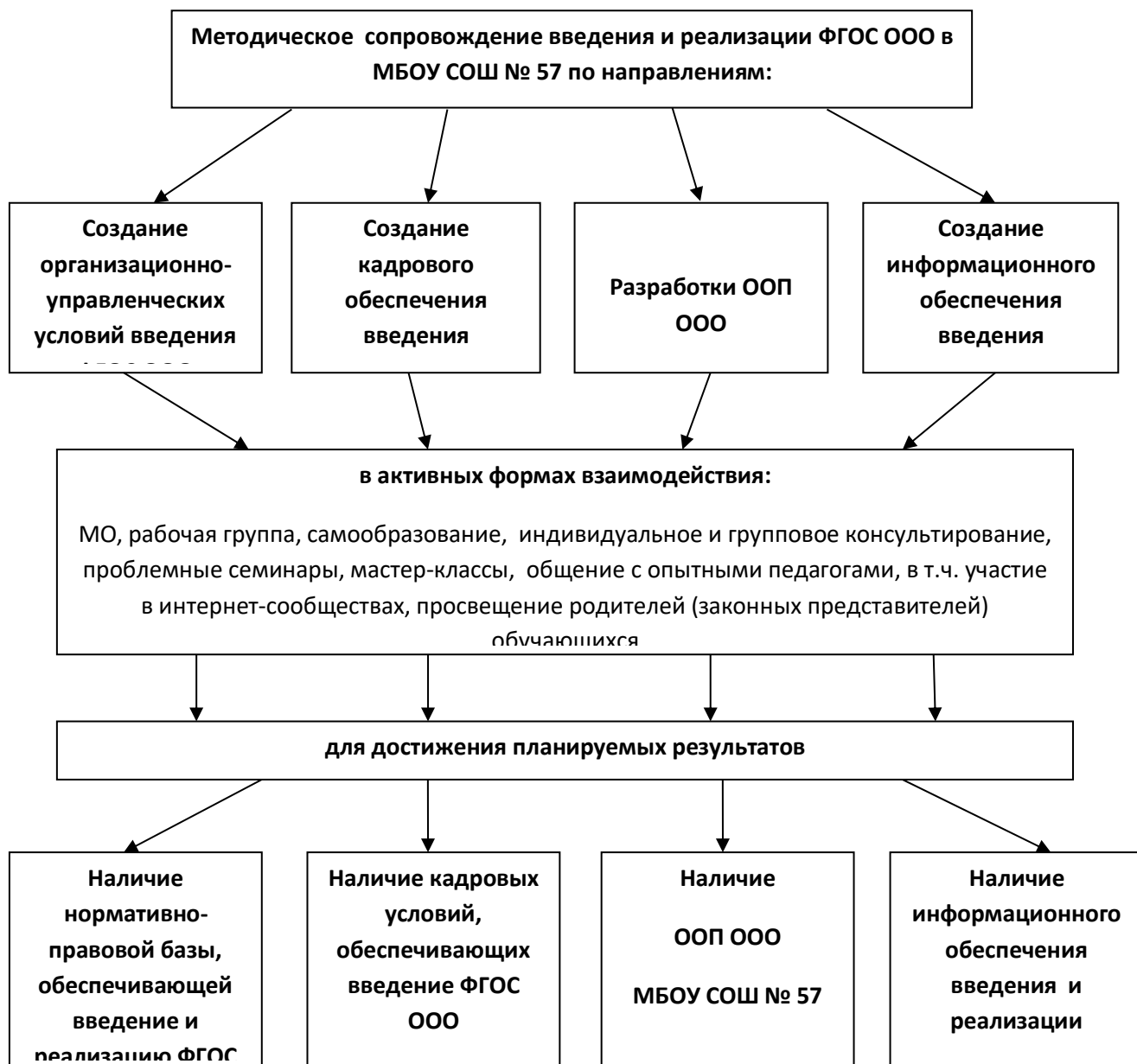
Модель методического сопровождения введения ФГОС ООО создана с учетом запросов педагогов и определяет взаимодействие и взаимосвязь ее структурных компонентов: целевого, функционального, содержательного и результативного. В данной модели нашли отражение вопросы планирования методической работы МБОУ СОШ № 57 по обеспечению условий реализации ФГОС ООО.

Цель методического сопровождения: обеспечение необходимых условий реализации ФГОС ООО.

Задачи:

- создание нормативно-правовой и методической базы для реализации ФГОС ООО;
- создание условий для освоения и принятия педагогами школы идеологии ФГОС ОО и концептуальных подходов к его построению;
- создание мотивационных условий, благоприятных для профессионального развития педагогов ОУ и решения задач реализации ФГОС ОО;
- развитие компетентности педагогов в условиях реализации ФГОС ООО;
- апробация и внедрение педагогами новой технологии ведения урока с учётом требований ФГОС ООО и концептуальных подходов к его построению;
- разработка и внедрение системы оценки достижений планируемых результатов освоения обучающимися основной образовательной программы начального общего и основного общего образования;
- создание условий для разработки основной образовательной программы основного общего образования;
- создание условий для информационно-методической поддержки процесса подготовки условий введения ФГОС ООО; мониторинга и фиксации хода и результатов подготовки условий введения ФГОС ООО;
- создание условий для взаимодействия всех участников образовательного процесса (обучающихся, их родителей (законных представителей), педагогических работников, органов управления в сфере образования, общественности).

Схема методического сопровождения введения ФГОС ООО в образовательном учреждении



В основе модели методического сопровождения введения ФГОС ООО лежат следующие **принципы**:

- личностно-ориентированный характер взаимодействия всех участников образовательного процесса;
- активность и самостоятельность основных субъектов процесса внедрения ФГОС ООО;
- проблемность и диалогичность содержания и характера взаимодействия;
- систематичность и целенаправленность деятельности;
- осознанность педагогами содержания, способов деятельности и собственных изменений и др.

Разработанная нами модель методического сопровождения реализации ФГОС ООО в школе состоит из четырёх основных блоков:

- «Методическое сопровождение создания организационно-управленческих условий реализации»,
- «Методическое сопровождение создания кадрового обеспечения реализации ФГОС ООО»,
- «Методическое сопровождение разработки ООП ООО»,

- «Методическое сопровождение создания информационного обеспечения реализации ФГОС ООО».

Модель имеет описание содержания деятельности, форм деятельности, планируемых результатов, а также информацию об ответственном исполнителе и/или ответственном организаторе.

Реализация мероприятий, содержащихся в блоке «Методическое сопровождение создания организационно-управленческих условий реализации ФГОС ООО» позволит обеспечить введение и реализацию стандарта в школе необходимой нормативно-правовой базой на первом и последующем этапе.

Следующий блок предложенной нами модели («Методическое сопровождение создания кадрового обеспечения введения ФГОС ООО») направлен на решение задач повышения профессиональной компетентности педагогов школы в условиях перехода школы на ФГОС ООО.

Блок «Методическое сопровождение разработки ООП ООО» направлен на решение задач, связанных с созданием основных компонентов программы и соблюдения преемственности с программой начальной ступени образования.

Реализация мероприятий блока «Методическое сопровождение создания информационного обеспечения реализации ФГОС ООО» осуществляется через системное взаимодействие всех субъектов реализации ФГОС ООО, в т.ч. родителей (законных представителей), обучающихся, педагогов дополнительного образования, органов управления и общественности. Реализация мероприятий данного блока обеспечивает соблюдение законодательства в области доступности и открытости информации по вопросам введения и реализации ФГОС ООО.

Более подробное описание модели методического сопровождения введения ФГОС ООО в школе представлено нами в таблице «Дорожная карта методического сопровождения реализации ФГОС ООО в школе».

Мы считаем, что реализация данной модели методического сопровождения реализации ФГОС ООО в школе позволит повысить компетентность педагогических кадров.

Представленная модель методического сопровождения внедрения и реализации ФГОС ООО в школе не требует особых ресурсных затрат.

Дорожная карта методического сопровождения реализации ФГОС ООО

№	Содержание деятельности	Форма деятельности	Планируемый результат	Ответственный исполнитель, организатор
1. Методическое сопровождение создания организационно-управленческих условий введения ФГОС ООО				
1.	Создание рабочей группы для подготовки нормативно-правового обеспечения введения ФГОС ООО	Собеседование с руководителями МО, педагогами, подготовка проекта приказа	Наличие рабочей группы	Зубачева М.Ю. Архипенко А.С.
2.	Разработка и утверждение плана-графика мероприятий, обеспечивающих введение ФГОС ООО	Аналитическая деятельность, направленная на определение изменений и дополнений в образовательную систему школы	Наличие плана-графика мероприятий, обеспечивающих введение ФГОС ООО	Зубачева М.Ю. рабочая группа
3.	Организация повышения квалификации по вопросам введения ФГОС общего образования администрации школы	Повышение профессиональной компетентности администрации ОУ	Наличие плана-графика повышения квалификации администрации школы по вопросам введения ФГОС общего образования	Зубачева М.Ю. Архипенко А.С.
4.	Предварительный анализ ресурсного обеспечения школы на соответствие требованиями ФГОС ООО	Анализ имеющегося ресурсного обеспечения ОУ на соответствие требованиям ФГОС ООО	Наличие объективной информации о степени готовности ОУ к ведению ФГОС ООО	Зубачева М.Ю. Архипенко А.С. Литвинова И.В. Демина М.А.
5.	Внесение изменений в нормативно-правовую базу деятельности общеобразовательного учреждения обеспечивающих введение ФГОС ООО	Работа с нормативно-правовой базой ОУ	Дополнения в документы, регламентирующие деятельность школы по внедрению и реализации ФГОС ООО	Зубачева М.Ю. Архипенко А.С. Литвинова И.В. Демина М.А.
6.	Подготовка отчетной документации о ходе введения и реализации ФГОС ООО	Аналитическая деятельность	Наличие отчетности о ходе введения и реализации ФГОС ООО	Архипенко А.С.
2. Методическое сопровождение создания кадрового обеспечения введения ФГОС ООО				
1.	Анализ кадрового обеспечения ОУ на соответствие требованиям ФГОС ООО	Анализ возможностей педагогического коллектива	Наличие объективной информации о соответствии кадрового обеспечения требованиям ФГОС ООО	Архипенко А.С.
2.	Разработка плана методического сопровождения повышения	Собеседование с руководителями МО,	Наличие плана методического сопровождения повышения	Архипенко А.С.

	профессиональной компетентности педагогов в условиях введения и реализации ФГОС ООО	подготовка плана методического сопровождения повышения профессиональной компетентности педагогов	профессиональной компетентности педагогов в условиях введения ФГОС ООО	
3.	Организация изучения педагогами ОУ нормативно-правовых документов ФГОС ОО	Самообразование и обсуждение	Освоение и принятие педагогами школы идеологии ФГОС ОО	Архипенко А.С. руководители МО
4.	Создание условий для прохождения курсов повышения квалификации для учителей по вопросам введения ФГОС ОО	Собеседование с педагогами	Составления плана-графика курсовой подготовки	Зубачева М.Ю. Архипенко А.С.
5.	Проведение заседаний педагогического совета по по обсуждению актуальных вопросов введения ФГОС ООО	Активное профессиональное взаимодействие по обмену опытом, обсуждению проблем и поиску их решения	Принятие решений об изменениях, которые нужно осуществить системе образовательного учреждения в связи с введение ФГОС ООО	Зубачева М.Ю. Архипенко А.С. Рабочая группа
6.	Организация участия педагогов школы в проблемных семинарах по введению ФГОС ООО	Активное профессиональное взаимодействие по обмену опытом, обсуждению проблем и поиску их решения	Повышение профессиональной компетентности педагогических работников по вопросам введения ФГОС ООО	Архипенко А.С. руководители МО
7.	Проведение инструктивно-методических совещаний и обучающих семинаров по вопросам введения и реализации ФГОС ООО	Обсуждение актуальных вопросов введения ФГОС ООО, диспуты, методические игры	Ликвидация профессиональных затруднений, повышение профессиональной компетентности педагогов	Архипенко А.С., руководители МО
8.	Внесение дополнений в индивидуальные планы по самообразованию с целью повышения профессиональной компетентности	Самодиагностика, консультирование	Обновленные индивидуальные планы по самообразованию	Руководители МО
9.	Консультирование педагогов школы по вопросам введения и реализации ФГОС ООО, особенностей системно-деятельностного подхода и др.	Обсуждение актуальных вопросов введения ФГОС ООО, диспуты, методические игры, мастер-классы, консультирование	Ликвидация профессиональных затруднений, повышение профессиональной компетентности педагогов	Архипенко А.С., Герашенко О.С., руководители МО
10.	Организация посещения уроков учителей начальных классов, реализующих ФГОС НОО учителями основной и старшей	Обсуждение актуальных вопросов внедрения системно-деятельностного подхода в	Повышение профессиональной компетентности педагогических работников по актуальным вопросам	методист, руководители МО

	школы, с последующим обсуждением	образование, мастер-классы	ФГОС ОО	
11.	Посещение уроков учителей основной школы администрацией совместно с учителями начальных классов	Обсуждение актуальных вопросов внедрения системно-деятельностного подхода в образование, мастер-классы	Ликвидация профессиональных затруднений, повышение профессиональной компетентности педагогических работников по актуальным вопросам ФГОС ОО	Архипенко А.С. руководители МО
12.	Рассмотрение актуальных вопросов введения и реализации ФГОС ООО на заседаниях МО	Обсуждение актуальных вопросов введения ФГОС ОО, диспуты, методические игры, мастер-классы	Ликвидация профессиональных затруднений, повышение профессиональной компетентности педагогических работников по актуальным вопросам ФГОС ОО	Руководители МО
13.	Создание творческих групп учителей по методическим проблемам, связанным с введением ФГОС ООО	Активное профессиональное взаимодействие по решению методических проблем	Ликвидация профессиональных затруднений, повышение профессиональной компетентности педагогических работников по актуальным вопросам ФГОС ОО	Зубачева М.Ю. Архипенко А.С.
14.	Организация участия педагогов школы в конференциях, связанных с вопросами введения и реализации ФГОС ОО	Активное профессиональное взаимодействие по обмену опытом	Повышение профессиональной компетентности педагогических работников по вопросам введения ФГОС ОО, распространение передового педагогического опыта	Зубачева М.Ю. Архипенко А.С. Литвинова И.В. Демина М.А.
15.	Диагностика кадрового обеспечения ОУ на соответствие требованиям ФГОС ООО	Собеседование с педагогами, анализ работы по данному направлению	Наличие объективной информации о соответствии кадрового обеспечения требованиям ФГОС ООО	Зубачева М.Ю. Архипенко А.С.
3. Методическое сопровождение разработки ООП ООО				
1.	Знакомство со структурой и требованиями к содержанию основной образовательной программы основного общего образования ОУ	Анализ и обсуждение примерной основной образовательной программы основного общего образования	Представление педагогов о структуре и требованиях к содержанию ООП ООО ОУ	Зубачева М.Ю. Архипенко А.С. Литвинова И.В. Демина М.А.
2.	Определение списка УМК и учебных пособий, используемых в образовательном процессе в соответствии с ФГОС ООО	Знакомство с концептуальными положениями УМК, анализ учебников	Представление педагогов об УМК, соответствующих ФГОС ООО	Зубачева М.Ю. Архипенко А.С. Литвинова И.В. Демина М.А.Рук.

				ШМО
3.	Анализ и выбор УМК на следующий учебный год	Анализ предложенных УМК, аргументация выбора	Перечень УМК на следующий учебный год	Зубачева М.Ю. Архипенко А.С. Литвинова И.В. Демина М.А.
4.	Разработка структуры и определение особенностей ООП ООО	Работа рабочей группы	Наличие рабочего варианта ООП ООО	Зубачева М.Ю. Архипенко А.С. Литвинова И.В. Демина М.А.
5.	Определение оптимальной модели интеграции урочной и внеурочной деятельности	Анализ возможностей ОУ для организации внеурочной деятельности, возможностей социального партнерства	Наличие примерного перечня программ внеурочной деятельности, реализуемых ОУ и УДОД	Демина М.А. рабочая группа
6.	Распределение планируемых результатов на базовый и повышенный уровни	Анализ ПООП, примерных РПУП, авторских программ, УМК	Наличие компонента ОПП «Планируемые результаты освоения ООП ООО»	Архипенко А.С. рабочая группа
7.	Анализ возможностей и способностей обучающихся 4х классов	Заполнение карты индивидуального развития	Банк данных возможностей и способностей обучающихся 4х классов	Цымбалюк Л.А. Демина М.А. Кл. руководитель
8.	Анализ социального запроса родителей (законных представителей) и детей на сопровождение индивидуального развития	Анкетирование, карта индивидуального образовательного маршрута ребенка	Индивидуальные образовательные маршруты обучающихся	Демина М.А. классный руководитель
9.	Разработка и апробация мониторинга сформированности УУД обучающихся	Работа рабочей группы	Наличие мониторинга сформированности УУД обучающихся	руководители МО
10.	Разработка программы развития УУД	Работа рабочей группы	Наличие программы развития УУД	Архипенко А.С. рабочая группа
11.	Разработка системы оценки планируемых результатов	Работа рабочей группы	Наличие компонента ООП ООО «Система оценки планируемых результатов»	Архипенко А.С. рабочая группа
12.	Разработка и утверждение учебного плана общеобразовательного учреждения	Работа административного совета школы	Наличие учебного плана ОУ на следующий учебный год	Зубачева М.Ю. Архипенко А.С. Литвинова И.В.

				Демина М.А..
13.	Разработка программы воспитания и социализации обучающихся школы	Работа рабочей группы	Наличие программы воспитания и социализации обучающихся	Зубачева М.Ю. Демина М.А.
14.	Разработка программ внеурочной деятельности	Работа педагогов	Наличие программы внеурочной деятельности	Демина М.А. учителя
15.	Разработка рабочих программ учебных предметов, курсов	Работа педагогов	Наличие рабочих программ учебных предметов, курсов	Архипенко А.С. руководители МО
16.	Разработка программы коррекционной работы	Работа рабочей группы	Наличие программы коррекционной работы	Архипенко А.С. Гребенюк Л.Г.
17.	Сбор ООП ООО и утверждение	Работа рабочей группы	Наличие ООП ООО	Зубачева М.Ю. Архипенко А.С. Литвинова И.В. Демина М.А..
4. Методическое сопровождение создания информационного обеспечения введения ФГОС ООО				
1.	Сбор, систематизация, размещение на официальном сайте школы информации о ходе введения и реализации ФГОС ООО	Работа рабочей группы	Информированность всех участников образовательного процесса о ходе введения и реализации ФГОС ООО	Зубачева М.Ю. Архипенко А.С. Литвинова И.В. Демина М.А..
2.	Информирование общественности через СМИ о ходе введения и реализации ФГОС ООО	Работа рабочей группы	Обеспечение условий открытости и доступности информации о ходе изменений в образовательном процессе в условиях введения и реализации ФГОС ООО	Зубачева М.Ю. Архипенко А.С. Литвинова И.В. Демина М.А..
3.	Обеспечение публичной отчетности школы о ходе и результатах введения и реализации ФГОС ООО	Работа административного совета школы	Информированность общественности о ходе и результатах введения и реализации ФГОС ООО	Зубачева М.Ю. Архипенко А.С. Литвинова И.В. Демина М.А..

3.2.2. Психолого-педагогические условия реализации основной образовательной программы основного общего образования

Психолого-педагогические условия реализации ООП определены содержанием и требованиями стандарта общего образования. Изменился стандарт – принципиально изменилась и система психолого-педагогических условий, обеспечивающих их реализацию.

Изменения коснулись не только содержания и способов оценки результата образования, как единого комплекса показателей, описывающих знаниевые, метапредметные и даже личностные достижения ребенка, но и мировоззрения педагогов.

Одним из ключевых становится понятие универсальных учебных действий. Формирование УУД и их оценка во многом связаны с требованиями к профессионализму современного педагога средней школы. На сегодня 87% работников педагогического коллектива прошли курсовую подготовку, где подробно были рассмотрены вопросы содержания и технологии введения ФГОС. Согласно требованиям Федеральных государственных образовательных стандартов, и метапредметные, и личностные образовательные результаты подлежат целенаправленному формированию и отслеживанию, а метапредметные результаты – еще и оценке. УУД формируются постепенно и поэтапно. Вывести обучающихся на высокий метапредметный и личностный результат педагог может только в результате систематической, постоянной работы по формированию универсальных учебных действий в течение всего периода обучения детей в основной школе. Для отслеживания продвижения каждого ребенка по пути формирования УУД и эффективности педагогической работы необходим мониторинг (*профессиональная деятельность по отслеживанию состояния или развития какого-либо предмета изучения, которая позволяет оценить результативность осуществляемой деятельности и принять своевременные и обоснованные решения*).

Система психолого-педагогического сопровождения введения ФГОС ООО является необходимым компонентом образования, реализующим социально-психологическое проектирование, экспертизу и мониторинг условий для личностного, интеллектуального и социального развития детей и молодежи, для охраны психологического здоровья и оказания психолого-педагогической помощи (поддержки) всем участникам образовательного процесса в соответствии с целями и задачами системы образования.

Психолого-педагогическое сопровождение реализации ФГОС ООО предполагает обеспечение развивающего характера образования. Введение нового стандарта общего образования существенно изменяет всю образовательную ситуацию в школе: важное место в образовательном процессе занимают психическое здоровье обучающихся, индивидуализация образовательных маршрутов, создание психологически безопасной и комфортной образовательной среды.

Цель психолого-педагогического сопровождения ФГОС ООО – создание социально-психологических условий для развития личности обучающихся и их успешного обучения.

Для успешного обучения и полноценного развития обучающихся педагогу-психологу совместно с педагогическим коллективом необходимо решить следующие **задачи**:

- Выявлять и отслеживать динамику психологического развития школьника с целью своевременной профилактики и эффективного решения проблем, возникающих в обучении, общении и психическом состоянии.
- Совершенствовать систему психолого-педагогической поддержки пятиклассников в период адаптации при переходе в среднее звено, позволяющей им приспособиться к новым школьным требованиям и развиваться, совершенствоваться в различных сферах общения и деятельности.

- Создавать специальные социально-психологические условия, позволяющие осуществлять развивающую работу с детьми, испытывающими проблемы в психологическом развитии и обучении с учетом специфики возрастного психофизического развития обучающихся.

- Формировать у обучающихся способности к самопознанию, саморазвитию и самоопределению с целью их дальнейшей социализации.

- Оказывать психолого-педагогическую поддержку всех участников образовательного процесса путем обеспечения вариативности направлений и форм, а также диверсификации уровней психолого-педагогического сопровождения участников образовательного процесса.

В рамках психолого-педагогической работы осуществляются следующие **направления деятельности:**

- Психолого-педагогическая диагностика, направленная на выявление статуса школьников: особенностей психического развития ребенка, сформированности определенных психологических новообразований, соответствия уровня развития умений, знаний, навыков, личностных и межличностных образований возрастным ориентирам и требованиям общества.

- Консультативная работа с педагогами, родителями, школьной администрацией - помощь в решении тех проблем, с которыми к психологу обращаются педагоги, обучающиеся, родители.

- Психологическое просвещение – формирование психологической культуры, развитие психолого-педагогической компетентности педагогов, родителей и обучающихся.

- Развивающая работа, ориентированная на оказание помощи детям, испытывающим трудности в школьной адаптации, обучении и развитии. Эти трудности могут проявляться в поведении, обучении, самочувствии ребенка. Оказание помощи осуществляется в форме групповой и индивидуальной развивающей работы.

- Экспертная деятельность - экспертиза (образовательной среды, профессиональной деятельности педагогов образовательного учреждения, микроклимата в детских коллективах и педагогической среде, эмоционально-психологической составляющей образовательного процесса).

Все обозначенные выше направления работы в рамках психолого-педагогического сопровождения отражены в следующих этапах деятельности.

I этап (5 класс)

Переход обучающегося на новую ступень образования

Психолого-педагогическое сопровождение обучающихся 5-х классов направлено на создание условий для успешного обучения обучающихся в среднем звене школы. Особое значение придается созданию условий для успешной социально-психологической адаптации к новой социальной ситуации. Этот этап обеспечивается программой психолого-педагогической поддержки при переходе в среднее звено и формами работы с детьми.

Главное – создание в рамках образовательной среды психологических условий успешной адаптации.

Проводится фронтальная и индивидуальная диагностика, создается банк данных об интеллектуальном и личностном развитии, о формировании УУД обучающихся. Индивидуальная диагностика проводится по запросу педагогов или родителей обучающихся. Комплекс методик обследования адаптационного периода включает в себя наиболее показательные для адаптации процессы: **мотивация учения, самочувствие, тревожность.**



В рамках данного этапа (с сентября по май) предполагается:

1. Проведение психолого-педагогической диагностики, направленной на изучение уровня психологической адаптации обучающихся к учебному процессу.

2. Проведение консультационной и просветительской работы с родителями пятиклассников для ознакомления взрослых с основными задачами и трудностями адаптационного периода.

3. Проведение консультационной и просветительской работы с обучающимися, в направлении формирования социальной и коммуникативной компетентности, адаптации в изменяющейся образовательной среде.

4. Проведение групповых и индивидуальных консультаций с педагогами по выявлению возможных сложностей в формировании УУД и реализации ФГОС. Данное направление позволяет направить работу педагогов на построение учебного процесса в соответствии с индивидуальными особенностями и возможностями школьников.

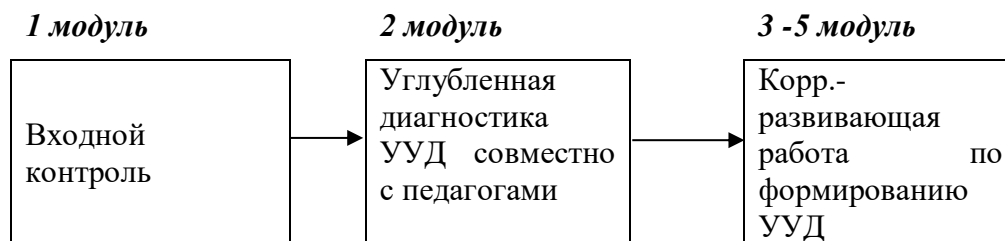
5. Коррекционно-развивающая работа проводится с двумя целевыми группами: обучающимися с ООП (разрабатывается и реализуется специалистами ОУ по результатам работы психолого-педагогического консилиума), обучающимися, испытывающими временные трудности адаптационного периода. Занятия проводятся как в индивидуальной, так и в групповой форме. Их задача – настроить обучающихся на предъявляемую основной школой систему требований, снять чрезмерное психическое напряжение, сформировать у обучающихся коммуникативные навыки, необходимые для установления межличностных отношений, общения и сотрудничества, оказать помощь обучающимся в усвоении школьных правил.

6. Аналитическая работа, направленная на осмысление итогов деятельности по психолого-педагогическому сопровождению ФГОС ООО, планирование работы на следующий год.

II этап

Психолого-педагогическое сопровождение обучающихся 6-8 классов

Работа по сопровождению 6-8 классов определяется запросом со стороны родителей обучающихся и администрации образовательного учреждения.



В рамках данного этапа (с сентября по май) предполагается:

1. Проведение психолого-педагогической диагностики, для изучения уровня психологической адаптации вновь прибывших обучающихся к учебному процессу, изучение микроклимата классных коллективов, уровня тревожности, сформированности УУД и т.д.

2. Проведение консультационной и просветительской работы с родителями обучающихся, направленной на ознакомление взрослых с основными особенностями возрастных периодов развития.

3. Проведение групповых и индивидуальных консультаций с педагогами по выявлению возможных сложностей в формировании УУД и реализации ФГОС, что позволяет направить работу педагогов на построение учебного процесса в соответствии с индивидуальными особенностями и возможностями школьников.

4. Проведение консультационной и просветительской работы с обучающимися

5. Коррекционно-развивающая работа проводится обучающимися с (разрабатывается и реализуется специалистами ОУ по результатам диагностических обследований, либо по запросу участников образовательного процесса). Занятия проводятся как в индивидуальной, так и в групповой форме. Их задача – помочь обучающимся преодолевать сложности подросткового возраста, негативизм, корректировать проблемы на личностном, эмоциональном уровнях, снять чрезмерное психическое напряжение, коммуникативные навыки, необходимые для установления межличностных отношений, общения и сотрудничества, оказать помощь вновь прибывшим обучающимся в усвоении школьных правил.

6. Аналитическая работа, направленная на осмысление итогов деятельности по психолого-педагогическому сопровождению ФГОС ООО, планирование работы на следующий год.

III этап.

Психолого-педагогическая экспертиза уровня сформированности УУД обучающихся 9-х классов

В рамках этого этапа предполагается:



1. Проведение психолого-педагогической диагностики, направленной на определение у обучающихся уровня сформированности универсальных учебных действий; готовности к выбору индивидуального образовательного маршрута при завершении обучения в 9 классе.

2. Проведение элективных и факультативных курсов направленных на самоопределение подростков и выбор ими дальнейшего образовательного маршрута.

3. Проведение индивидуальных и групповых консультаций родителей по определению дальнейшего образовательного маршрута детей с учетом индивидуальных особенностей и профессиональных интересов и склонностей (по результатам диагностик).

4. Организация и проведение собеседования по готовности к выбору обучающимися дальнейшего образовательного маршрута и определению путей его достижения

Психолого-педагогические мероприятия условия реализации основной образовательной программы

№	Направления деятельности	Срок проведения	Ответственный	Предполагаемый результат	Объект сопровождения
Общие мероприятия					
1.	Диагностика затруднений педагогов на этапе реализации ФГОС ООО	Сентябрь	Зам. директора по УВР Архипенко А.С.	Определение путей устранения затруднений педагогов	Педагоги
2.	Анализ изменений в психологической готовности педагогов.	Декабрь	Педагог-психолог Суровцева С.С.	Определение параметров, требующих тщательной проработки	Педагоги, Администрация
3.	Корректировка и использование диагностического инструментария для работы с педагогами	В течение года	Педагог-психолог Суровцева С.С.	Описание механизмов использования инструментария (пользователи, практическая и функциональная значимость, методика анализа)	Педагоги
4.	Индивидуальное консультирование педагогов по вопросу введения ФГОС, с целью повышения уровня психологической компетентности	В течение года	Педагог-психолог Суровцева С.С.	Повышение уровня психологической компетентности педагогов	Педагоги
5.	Посещение уроков и занятий внеурочной деятельности с целью оказания методической помощи	В течение года	Зам. директора по УВР А.С. Архипенко, ВР М.А. Демина	Рекомендации оказание методической помощи по реализации задач образовательной программы	Педагоги, Классные руководители
6.	Просвещение и консультирование педагогов по вопросам индивидуальных и возрастных особенностей учащихся	В течение года	Педагог-психолог Суровцева С.С.	Повышение уровня психологической компетентности в области возрастной психологии	Педагоги
	Групповая и индивидуальная просветительская работа по проблеме профилактики профессиональной деформации (диагностика,	В течение года	Педагог-психолог Суровцева С.С.	Повышение уровня адаптивности педагогов	Педагоги

	консультирование)				
7.	Психолого-методические семинары «Возрастные особенности детей подросткового возраста», «Особенности обучения детей с ОВЗ», «Особенности развития и обучения одаренных детей», «Трудные дети»	Ноябрь-февраль	Зам. директора по УВР А.С. Архипенко, педагог-психолог Суровцева С.С.	Повышение уровня психологической компетентности	Педагоги
8.	Проведение групповых и индивидуальных консультаций педагогов по выработке единого подхода к отдельным детям и единой системе требований к классу со стороны различных педагогов, работающих с классом	В течение года	Педагог-психолог Суровцева С.С.	Повышение уровня психологической компетентности	Педагоги
9.	Динамика личностного развития педагогов	Апрель-май	Зам. директора по УВР А.С. Архипенко, педагог-психолог Суровцева С.С.	Положительное самоопределение, мотивационная готовность к реализации ФГОС ООО	Педагоги
10.	Выработка рекомендаций педагогам по формированию УУД с учетом возрастных особенностей обучающихся	В течение года	Зам. директора по УВР А.С. Архипенко, педагог-психолог Суровцева С.С.	Повышение уровня психолого-педагогической компетенции педагогов	Педагоги
11.	Обмен практическим опытом по организации различных форм развивающей работы с педагогами	Май	Зам. директора по УВР А.С. Архипенко, педагог-психолог Суровцева С.С.	Оформление печатной продукции, информации на сайте школы, проведение семинаров	Администрация, педагогический коллектив
Мероприятия по параллелям					
5 класс					

1.	Психолого-педагогическая диагностика Изучение периода адаптации обучающихся	Октябрь–ноябрь	Педагог-психолог, классные руководители	Предупреждение и преодоление школьных факторов риска	Обучающиеся
2.	Консультационная и просветительская работа Проведение индивидуальных и групповых консультаций родителей пятиклассников	По запросу	Педагог-психолог, классные руководители	Повышение уровня психологической грамотности для понимания причин дезадаптации и личностных и возрастных особенностей	Родители
	Тематические родительские собрания по вопросам психологии возраста, психофункциональной готовности к обучению в школе, адаптации, по вопросам причин неуспеваемости и т.д.	В течение года	Педагог-психолог, учитель-логопед, социальный педагог	Просвещение родителей	Родители
	Размещение информации по теме на сайте школы	постоянно	Педагог-психолог, учитель-логопед, социальный педагог, учитель	Просвещение педагогов, родителей	Участники образовательного процесса
3.	Групповые и индивидуальные консультации педагогами и классными руководителями вновь сформированных классов	Сентябрь	Зам. директора по УВР А.С. Архипенко, педагог-психолог Суровцева С.С.	Повышение готовности педагогов к работе в новом детском коллективе	Классные руководители, педагоги
4.	Коррекционно-развивающая работа Коррекционно-развивающие занятия с обучающимися по ООП, испытывающими временные трудности периода адаптации	Сентябрь – апрель	Педагог-психолог Суровцева С.С.	Снизить в период адаптации тревожность, научить пользоваться поддержкой окружающих, оказывать помощь другим, видеть свои сильные и слабые стороны	Обучающиеся

	Факультативные занятия с пятиклассниками «Уроки общения»	Сентябрь - май	Педагог-психолог Суровцева С.С.	Формирование социальных навыков обучающихся 5-х классов	Обучающиеся
5.	Аналитическая работа Проведение психолого-педагогического консилиума в 5-х классах по результатам диагностики с целью определения перспектив дальнейшего развития обучающихся и классных коллективов	Ноябрь	Зам. по УВР, Педагог-психолог Суровцева С.С.	Анализ условий адаптации детей при переходе в среднее звено, предупреждение и преодоление школьных рисков в дальнейшем обучении	Администрация, классный руководитель, педагоги
	Собеседование заместителей директора по УВР, ВР, психологом, с педагогами и кл. руководителями 4-5-х классов, медиком	Май	Администрация	Ознакомление кл. руководителей с окончательным списочным составом, особенностями здоровья, адаптационного периода учащихся 5-х классов и планом работы по программе адаптации	Педагоги, классные руководители
	Круглый стол для педагогов будущих пятиклассников, с целью оценки степени адаптации обучающихся к условиям и требованиям основной школы в рамках реализации ФГОС ООО	Апрель	Зам. директора по УВР И.В. Литвинова А.С. Архипенко	Анализ перспектив дальнейшего развития и обучения четвероклассников, знакомство с детьми	Администрация, классный руководитель, педагоги
6-8 класс					
1.	Психолого-педагогическая диагностика Изучение индивидуальных и личностных особенностей Определение уровня познавательных способностей Первичная профдиагностика	В течение года (по плану работы социально-психологической службы, по запросу)	Классные руководители, Педагог-психолог Суровцева С.С.	Предупреждение и преодоление эмоциональных и личностных проблем. Повышение у детей стремления к самопознанию и саморазвитию.	Обучающиеся

2.	<p>Коррекционно-развивающая работа Индивидуальные, подгрупповые занятия, консультации с обучающимися:</p> <ul style="list-style-type: none"> - «Я и друзья» - «Влияние окружения на мою жизнь» - «Учиться надо?» - «Мы разные» (гендерные особенности) - «Влияние ПАВ на организм подростка» - «Моя судьба в моих руках» - «Конфликты, как их избежать» - «Белая ворона. Кто это?» <p>и т.д.</p>	Сентябрь - май	Педагог-психолог Суровцева С.С.	<p>Развитие:</p> <ul style="list-style-type: none"> - самосознания и рефлексивных способностей - важнейших качеств личности применительно к возрасту - повышение уровня коммуникативной и социальной компетенции <p>Формирование:</p> <ul style="list-style-type: none"> - понимания обучающимися своего места и роли в разных социальных группах, организация коллективного взаимодействия - мотивации учения, овладение обучающимися методами самостоятельной деятельности 	Обучающиеся
3.	<p>Консультационная и просветительская работа Школьный родительский клуб «На ступеньках»</p> <ul style="list-style-type: none"> - «Подросток в семье» - «Особый ребенок» (дети с ОВЗ) - «Трудности воспитания» - «Развиваем интеллект» - «Пока не поздно» (права и обязанности родителей и детей) - «Стрессы в жизни ребенка» - «Услышать друг друга» <p>Родительские собрания</p>	В течение года	Педагог-психолог Суровцева С.С.	Повышение психологической компетенции, снижение риска конфликтов в системе «Ребенок-родитель»	Родители
		По плану кл. рук.			

4.	Аналитическая работа Оформление отчетной документации по УУД, анализа работы	Апрель (по рез. сформ. УУД)	Администрация, педагог-психолог Суровцева С.С.	Анализ сформированности УУД и преодоление рисков и определение перспектив в дальнейшем обучении	Администрация, педагоги, кл.рук., педагог-психолог, соц.пед.
-----------	--	--------------------------------	--	---	--

9 класс

1.	Психолого-педагогическая диагностика - Исследование индивидуально-личностных особенностей обучающихся - Определение интеллектуального уровня развития - Выявление интересов и склонностей обучающихся - Определение уровня готовности к профессиональному самоопределению	Сентябрь – май	Педагог-психолог Суровцева С.С.	Предупреждение и преодоление школьных факторов риска	Обучающиеся
2.	Коррекционно-развивающая работа - Практикумы: «Самопрезентация себя и выбранной профессии» «Затруднения при выборе профессии» «Саморегуляция» - Занятия с элементами тренинга: коммуникативные, личностного роста, принятия решения - Профориентационные игры - Элективный курс «Профессиональный выбор: секреты выбора профессии»	Сентябрь – май	Педагог-психолог Суровцева С.С.	Знакомство с процессами самоутверждения личности в нравственной, социальной, творческой сферах и полоролевом поведении. Определение подростками своего «Я» в окружающем мире.	Обучающиеся

3.	Консультационная и просветительская работа Школьный родительский клуб «На ступеньках» - «Успешные экзамены» - «Взрослый ребенок» - «ПАВ. Пример семьи» - «Взаимоотношения подростков» - «Выбираем вместе» (Выбор профессии)	В течение года	Педагог-психолог Суровцева С.С.	Повышение психологической компетенции, снижение риска конфликтов в системе «Ребенок-родитель», выбор маршрута	Родители
4.	Аналитическая работа	Апрель (по рез. сформ. УУД)	Администрация, педагог-психолог Суровцева С.С.	Анализ сформированности УУД и преодоление рисков в дальнейшем обучении	Администрация, педагоги, кл.рук., педагог-психолог, соц.пед.

Ожидаемые результаты:

- Своевременная профилактика и эффективное решение проблем, возникающих в обучении, общении и психическом состоянии школьников по результатам отслеживания динамики психологического развития детей.
- Совершенствование системы психолого-педагогической поддержки пятиклассников в период адаптации при переходе в среднее звено, позволяющей им приспособиться к новым школьным требованиям, развиваться и совершенствоваться в различных сферах деятельности.
- Создание специальных социально-психологических условий, позволяющих осуществлять развивающую работу с детьми, испытывающими проблемы в психологическом развитии и обучении с учетом специфики возрастного психофизического развития обучающихся.
- Умение обучающихся организовать свою деятельность по самопознанию, саморазвитию и самоопределению, позволяющую успешно социализироваться большинству выпускников основной школы.
- Оказание психолого-педагогической поддержки всех участников образовательного процесса путем обеспечения вариативности направлений и форм, а также диверсификации уровней психолого-педагогического сопровождения участников образовательного процесса.

3.2.3. Финансово-экономические условия реализации образовательной программы основного общего образования

Финансовое обеспечение реализации образовательной программы основного общего образования опирается на исполнение расходных обязательств, обеспечивающих государственные гарантии прав на получение общедоступного и бесплатного основного общего образования. Объем действующих расходных обязательств отражается в государственном задании образовательной организации.

Государственное задание устанавливает показатели, характеризующие качество и (или) объем (содержание) государственной услуги (работы), а также порядок ее оказания (выполнения).

Финансовое обеспечение реализации образовательной программы основного общего образования МБОУ СОШ № 57 осуществляется исходя из расходных обязательств на основе муниципального задания по оказанию государственных (муниципальных) образовательных услуг, бюджетного учреждения – на основании плана финансово-хозяйственной деятельности.

Обеспечение государственных гарантий реализации прав на получение общедоступного и бесплатного основного общего образования в МБОУ СОШ № 57 осуществляется в соответствии с нормативами, определяемыми органами государственной власти субъектов Российской Федерации.

Норматив затрат на реализацию образовательной программы основного общего образования – гарантированный минимально допустимый объем финансовых средств в год в расчете на одного обучающегося, необходимый для реализации образовательной программы основного общего образования, составил: - 25799053 рубля. Он включает:

- расходы на оплату труда работников, реализующих образовательную программу основного общего образования – 24767091 рубль;
- расходы на приобретение учебников и учебных пособий, средств обучения, игр, игрушек – 907195 рублей;
- прочие расходы (за исключением расходов на содержание зданий и оплату коммунальных услуг, осуществляемых из местных бюджетов) -94767 рублей.

Нормативные затраты на оказание государственной или муниципальной услуги в сфере образования определяются по каждому виду и направленности образовательных программ, с учетом форм обучения, типа образовательной организации, сетевой формы реализации образовательных программ, образовательных технологий, специальных условий получения образования обучающимися с ОВЗ, обеспечения дополнительного профессионального образования педагогическим работникам, обеспечения безопасных условий обучения и воспитания, охраны здоровья обучающихся, а также с учетом иных предусмотренных законодательством особенностей организации и осуществления образовательной деятельности (для различных категорий обучающихся), за исключением образовательной деятельности, осуществляемой в соответствии с образовательными стандартами, в расчете на одного обучающегося, если иное не установлено законодательством.

Органы местного самоуправления вправе осуществлять за счет средств местных бюджетов финансовое обеспечение предоставления основного общего образования муниципальными общеобразовательными организациями в части расходов на оплату труда работников, реализующих образовательную программу основного общего образования, расходов на приобретение учебников и учебных пособий, средств обучения, игр, игрушек сверх норматива финансового обеспечения, определенного субъектом Российской Федерации.

В соответствии с расходными обязательствами органов местного самоуправления по организации предоставления общего образования в расходы местных бюджетов могут также включаться расходы, связанные с организацией подвоза обучающихся к

образовательным организациям и развитием сетевого взаимодействия для реализации основной образовательной программы общего образования.

Реализация подхода нормативного финансирования в расчете на одного обучающегося осуществляется на трех следующих уровнях:

- межбюджетные отношения (бюджет субъекта Российской Федерации – местный бюджет);
- внутрибюджетные отношения (местный бюджет – муниципальная общеобразовательная организация);
- общеобразовательная организация.

Порядок определения и доведения до общеобразовательных организаций бюджетных ассигнований, рассчитанных с использованием нормативов бюджетного финансирования в расчете на одного обучающегося, должен обеспечить нормативно-правовое регулирование на региональном уровне следующих положений:

- сохранение уровня финансирования по статьям расходов, включенным в величину норматива затрат на реализацию образовательной программы основного общего образования (заработная плата с начислениями, прочие текущие расходы на обеспечение материальных затрат, непосредственно связанных с учебной деятельностью общеобразовательных организаций);
- возможность использования нормативов не только на уровне межбюджетных отношений (бюджет субъекта Российской Федерации – местный бюджет), но и на уровне внутрибюджетных отношений (местный бюджет – общеобразовательная организация) и общеобразовательной организации.

МБОУ СОШ № 57 самостоятельно принимает решение в части направления и расходования средств государственного (муниципального) задания. И самостоятельно определяет долю средств, направляемых на оплату труда и иные нужды, необходимые для выполнения государственного задания.

При разработке программы образовательной организации в части обучения детей с ОВЗ, финансовое обеспечение реализации образовательной программы основного общего образования для детей с ОВЗ учитывает расходы необходимые для коррекции нарушения развития.

Нормативные затраты на оказание государственных (муниципальных) услуг включают в себя затраты на оплату труда педагогических работников с учетом обеспечения уровня средней заработной платы педагогических работников за выполняемую ими учебную (преподавательскую) работу и другую работу, определяемого в соответствии с Указами Президента Российской Федерации, нормативно-правовыми актами Правительства Российской Федерации, органов государственной власти субъектов Российской Федерации, органов местного самоуправления. Расходы на оплату труда педагогических работников муниципальных общеобразовательных организаций, включаемые органами государственной власти субъектов Российской Федерации в нормативы финансового обеспечения, не могут быть ниже уровня, соответствующего средней заработной плате в соответствующем субъекте Российской Федерации, на территории которого расположены общеобразовательные организации.

В связи с требованиями ФГОС ООО при расчете регионального норматива должны учитываться затраты рабочего времени педагогических работников образовательных организаций на урочную и внеурочную деятельность

Формирование фонда оплаты труда образовательной организации осуществляется в пределах объема средств образовательной организации на текущий финансовый год, установленного в соответствии с нормативами финансового обеспечения, определенными органами государственной власти субъекта Российской Федерации, количеством обучающихся, соответствующими поправочными коэффициентами (при их наличии) и локальным нормативным актом образовательной организации, устанавливающим положение об оплате труда работников образовательной организации.

Справочно: в соответствии с установленным порядком финансирования оплаты труда работников образовательных организаций:

- фонд оплаты труда образовательной организации состоит из базовой и стимулирующей частей. Стимулирующая доля фонда оплаты труда – 27%. Значение стимулирующей части определяется образовательной организацией самостоятельно;
- базовая часть фонда оплаты труда обеспечивает гарантированную заработную плату работников;
- Фонд оплаты труда педагогического персонала – 68 % от общего объема фонда оплаты труда. Значение фонда оплаты труда педагогического персонала определяется самостоятельно образовательной организацией;
- базовая часть фонда оплаты труда для педагогического персонала, осуществляющего учебный процесс, состоит из общей и специальной частей;
- общая часть фонда оплаты труда обеспечивает гарантированную оплату труда педагогического работника.

Размеры, порядок и условия осуществления стимулирующих выплат определяются локальными нормативными актами образовательной организации. В локальных нормативных актах о стимулирующих выплатах должны быть определены критерии и показатели результативности и качества деятельности и результатов, разработанные в соответствии с требованиями ФГОС к результатам освоения образовательной программы основного общего образования. В них включаются: динамика учебных достижений обучающихся, активность их участия во внеурочной деятельности; использование учителями современных педагогических технологий, в том числе здоровьесберегающих; участие в методической работе, распространение передового педагогического опыта; повышение уровня профессионального мастерства и др.

Образовательная организация самостоятельно определяет:

- соотношение базовой и стимулирующей части фонда оплаты труда;
- соотношение фонда оплаты труда руководящего, педагогического, инженерно-технического, административно-хозяйственного, производственного, учебно-вспомогательного и иного персонала;
- соотношение общей и специальной частей внутри базовой части фонда оплаты труда;
- порядок распределения стимулирующей части фонда оплаты труда в соответствии с региональными и муниципальными нормативными правовыми актами.

В распределении стимулирующей части фонда оплаты труда учитывается мнение коллегиальных органов управления образовательной организации (например, Общественного совета образовательной организации), выборного органа первичной профсоюзной организации.

Для обеспечения требований ФГОС на основе проведенного анализа материально-технических условий реализации образовательной программы основного общего образования образовательная организация:

- 1) проводит экономический расчет стоимости обеспечения требований ФГОС;
- 2) устанавливает предмет закупок, количество и стоимость пополняемого оборудования, а также работ для обеспечения требований к условиям реализации образовательной программы основного общего образования;
- 3) определяет величину затрат на обеспечение требований к условиям реализации образовательной программы основного общего образования;
- 4) соотносит необходимые затраты с региональным (муниципальным) графиком внедрения ФГОС ООО и определяет распределение по годам освоения средств на обеспечение требований к условиям реализации образовательной программы основного общего образования;
- 5) разрабатывает финансовый механизм взаимодействия между образовательной организацией и организациями дополнительного образования детей, а также другими

социальными партнерами, организующими внеурочную деятельность обучающихся, и отражает его в своих локальных нормативных актах. При этом учитывается, что взаимодействие может осуществляться:

- на основе договоров о сетевой форме реализации образовательных программ на проведение занятий в рамках кружков, секций, клубов и др. по различным направлениям внеурочной деятельности на базе образовательной организации (организации дополнительного образования, клуба, спортивного комплекса и др.);

- за счет выделения ставок педагогов дополнительного образования, которые обеспечивают реализацию для обучающихся образовательной организации широкого спектра программ внеурочной деятельности.

Календарный учебный график реализации образовательной программы, условия образовательной деятельности, включая расчеты нормативных затрат оказания государственных услуг по реализации образовательной программы в соответствии с Федеральным законом № 273-ФЗ «Об образовании в Российской Федерации» (ст. 2, п. 10).

Расчет нормативных затрат оказания государственных услуг по реализации образовательной программы основного общего образования определяет нормативные затраты субъекта Российской Федерации (муниципального образования) связанных с оказанием государственными (муниципальными) организациями, осуществляющими образовательную деятельность, государственных услуг по реализации образовательных программ в соответствии с Федеральным законом «Об образовании в Российской Федерации» (ст. 2, п. 10).

Финансовое обеспечение оказания государственных услуг осуществляется в пределах бюджетных ассигнований, предусмотренных организации на очередной финансовый год.

Нормативные затраты на оплату труда и начисления на выплаты по оплате труда работников организации, которые не принимают непосредственного участия в оказании государственной услуги (вспомогательного, технического, административно-управленческого и прочего персонала, не принимающего непосредственного участия в оказании государственной услуги) определяются, исходя из количества единиц по штатному расписанию, утвержденному руководителем организации, с учетом действующей системы, оплаты труда, в пределах фонда оплаты труда, установленного образовательной организацией учредителем.

Нормативные затраты на коммунальные услуги определяются исходя из нормативов потребления коммунальных услуг, в расчете на оказание единицы соответствующей государственной услуги и включают в себя:

- 1) нормативные затраты на холодное водоснабжение и водоотведение, ассенизацию, канализацию, вывоз жидких бытовых отходов при отсутствии централизованной системы канализации;

- 2) нормативные затраты на горячее водоснабжение;

- 3) нормативные затраты на потребление электрической энергии;

- 4) нормативные затраты на потребление тепловой энергии. В случае если организациями используется котельно-печное отопление, данные нормативные затраты не включаются в состав коммунальных услуг.

Нормативные затраты на коммунальные услуги рассчитываются как произведение норматива потребления коммунальных услуг, необходимых для оказания единицы государственной услуги, на тариф, установленный на соответствующий год.

Нормативные затраты на содержание недвижимого имущества включают в себя:

- нормативные затраты на эксплуатацию системы охранной сигнализации и противопожарной безопасности;

- нормативные затраты на проведение текущего ремонта объектов недвижимого имущества;

- нормативные затраты на содержание прилегающих территорий в соответствии с утвержденными санитарными правилами и нормами;
- прочие нормативные затраты на содержание недвижимого имущества.

Нормативные затраты на эксплуатацию систем охранной сигнализации и противопожарной безопасности устанавливаются таким образом, чтобы обеспечивать покрытие затрат, связанных с функционированием установленных в организации средств и систем (системы охранной сигнализации, системы пожарной сигнализации, первичных средств пожаротушения).

Нормативные затраты на содержание прилегающих территорий, включая вывоз мусора, сброс снега с крыш, в соответствии с санитарными нормами и правилами, устанавливаются, исходя из необходимости покрытия затрат, произведенных организацией в предыдущем отчетном периоде (году).

3.2.4. Материально-технические условия реализации основной образовательной программы

Материально-техническая база МБОУ СОШ № 57 приведена в соответствие с задачами по обеспечению реализации основной образовательной программы образовательного учреждения, необходимого учебно-материального оснащения образовательного процесса и созданию соответствующей образовательной и социальной среды.

Для этого в МБОУ СОШ № 57 разработаны и закреплены локальным актом перечни оснащения и оборудования образовательного учреждения.

Критериальными источниками оценки учебно-материального обеспечения образовательного процесса являются требования ФГОС, требования Положения о лицензировании образовательной деятельности, утверждённого постановлением Правительства Российской Федерации от 28 октября 2013 г. № 966,

— перечни рекомендуемой учебной литературы и цифровых образовательных ресурсов;

— аналогичные Перечни, утверждённые региональными нормативными актами и локальными актами образовательного учреждения, разработанными с учётом особенностей реализации основной образовательной программы в образовательном учреждении.

В соответствии с требованиями ФГОС в МБОУ СОШ № 57, реализующей основную образовательную программу основного общего образования должны быть оборудованы:

- учебные кабинеты с автоматизированными рабочими местами обучающихся и педагогических работников;
- лекционные аудитории;
- помещения для занятий учебно-исследовательской и проектной деятельностью, моделированием и техническим творчеством;
- необходимые для реализации учебной и внеурочной деятельности лаборатории и мастерские;
- помещения (кабинеты, мастерские) для занятий музыкой и изобразительным искусством;
- информационно-библиотечные центры с рабочими зонами, оборудованными читальными залами и книгохранилищами, обеспечивающими сохранность книжного фонда, медиатекой;
- актовый зал;
- спортивный зал, спортивная площадка, оснащённая игровым, спортивным оборудованием и инвентарём;

- помещения для питания обучающихся, а также для хранения и приготовления пищи, обеспечивающие возможность организации качественного горячего питания, в том числе горячих завтраков;

- помещения для медицинского персонала;

- административные и иные помещения, оснащённые необходимым оборудованием, в том числе для организации учебного процесса с детьми-инвалидами и детьми с ограниченными возможностями здоровья;

- гардеробы, санузлы, места личной гигиены;

- участок (территория) с необходимым набором оснащённых зон.

Все помещения должны быть обеспечены полными комплектами оборудования для реализации всех предметных областей и внеурочной деятельности, включая расходные материалы и канцелярские принадлежности, а также мебелью, офисным оснащением и необходимым инвентарём. Оценка материально-технических условий реализации основной образовательной программы в образовательном учреждении осуществлена по следующей форме.

Оценка материально-технических условий реализации основной образовательной программы

№ п/п	Требования ФГОС, нормативных и локальных актов	Необходимо/имеются в наличии
1	Учебные кабинеты с автоматизированными рабочими местами обучающихся и педагогических работников	имеются в наличии
2	Лекционные аудитории	имеются в наличии
3	Помещения для занятий учебно-исследовательской и проектной деятельностью, моделированием и техническим творчеством	имеются в наличии
4	Необходимые для реализации учебной, внеурочной деятельности, деятельности в рамках дополнительного образования лаборатории и мастерские	имеются в наличии

Компоненты оснащения	Необходимое оборудование и оснащение	Необходимо/имеется в наличии
1. Компоненты оснащения учебного (предметного) кабинета основной школы	1.1. Нормативные документы, программно-методическое обеспечение, локальные акты, рабочие программы по предметам	имеется в наличии
	1.2. Учебно-методические материалы:	имеется в наличии
	1.2.1. УМК по предметам	
	1.2.2. Дидактические и раздаточные материалы по предметам	имеется в наличии
	1.2.3. Аудиозаписи, слайды по содержанию учебных предметов	
	1.2.4. ТСО, компьютерные, информационно-коммуникационные средства	
	1.2.5. Учебно-практическое оборудование:	имеется в наличии
	1.2.6. Оборудование (мебель)	имеется в наличии
2. Компоненты оснащения методического	2.1. Нормативные документы федерального, регионального и	имеется в наличии

кабинета основной школы	муниципального уровня, локальные акты.	
-------------------------	--	--

	2.2. Документация ОУ	имеется в наличии
	2.3. Комплекты диагностических материалов.	Необходимы
	2.4. Базы данных: учащихся, учителей	имеется в наличии
	2.5. Материально-техническое оснащение.	имеется в наличии

№ п/п	Наименование кабинетов, лабораторий, учебных классов	Необходимо количество	Фактически имеется	Оснащены в %	Наличие инструкций по технике безопасности	Наличие акта-разрешения	Наличие и состояние ученической мебели
1.	Начальные классы	12	12	90	Есть	Есть	Удовлетворительное, в 9 кабинетах отсутствуют наклонные столы, которые планируется приобрести в течение 4 лет
2.	Коррекционные классы	3	3	100	Есть	Есть	Удовлетворительное
3.	ИЗО	1	1	100	Есть	Есть	Удовлетворительное
4.	Русский язык	5	5	100	Есть	Есть	Удовлетворительное
5.	Математика	3	3	100	Есть	Есть	Удовлетворительное
6.	Трудовое обучение	3	3	100	Есть	Есть	Удовлетворительное
7.	География	1	1	100	Есть	Есть	Удовлетворительное
8.	Физика	1	1	100	Есть	Есть	Удовлетворительное
9.	Информатика	1	1	100	Есть	Есть	Удовлетворительное
10.	Музыка	1	1	100	Есть	Есть	Удовлетворительное
11.	История	2	2	100	Есть	Есть	Удовлетворительное
12.	Кубановедения	1	1	100	Есть	Есть	Удовлетворительное
13.	Биология	1	1	100	Есть	Есть	Удовлетворительное
14.	Химия	1	1	90	Есть	Есть	Удовлетворительное
15.	Иностранный язык	4	2	100	Есть	Есть	Удовлетворительное
16.	Физическая культура	2	2	100	Есть	Есть	Удовлетворительное

Таблица 2

№ п/п	Наименование учебных мастерских	Площадь	Рабочие места обучающихся	Наличие рабочего места учителя труда и его оборудование	Наличие оборудования, инструментов, ТСО, УНП в мастерских в %	Наличие и состояние мебели и инвентаря	Тип пола	Освещенность	Акт проверки на заземление оборудования	Состояние вентиляции
1	Слесарная мастерская	68,2 м ²	20	1-100%	100%	100% удовл.	Дерево	Удовл.	Есть	Удовл.
2	Столярная мастерская	70,2 м ²	20	1-100%	100%	100% удовл.	Дерево	Удовл.	Есть	Удовл.
5	Мастерская обл. труда	67,9 м ²	20	1-100%	90%	100% удовл.	Дерево	Удовл.	Есть	Удовл.

Наличие технических средств обучения, их состояние и хранение:

Таблица 3

Наименование	Норма (в зависимости от типа ОУ)	Имеется в наличии	Из них исправных	Наличие приспособлений для хранения и использования
1	2	3	4	5
Система голосования		3	3	Полка
Музыкальный центр		2	2	Полка
Компьютер		48	48	Рабочий стол
Ноутбук		33	33	Рабочий стол
Проектор		34	34	
Интерактивная доска		8	8	
Телевизор		3	3	Полка под телевизор
Кабинет математики		3	3	
Кабинет химии		1	1	
Кабинет биологии		1	1	
Кабинет русского языка		5	5	
Кабинет географии		1	1	
Кабинет начальных классов		12	12	
Акустическое оборудование		2	2	Стеллажи
Кабинет истории		2	2	
Кабинет физики		1	1	
Принтер		31	31	Компьютерный рабочий стол,
Сканер		5	5	Рабочий стол

Сплит-система		9	9	
Автоматизированное рабочее место		48	48	Компьютерный стол, рабочий стол

В МБОУ СОШ № 57 имеются в наличии на основе СанПиНов помещения: для осуществления образовательного процесса, активной деятельности, отдыха, питания и медицинского обслуживания обучающихся. Их площадь, освещённость и воздушно-тепловой режим, расположение и размеры рабочих, учебных зон и зон для индивидуальных занятий, которые должны обеспечивать возможность безопасной и комфортной организации всех видов учебной и внеурочной деятельности для всех участников образовательного процесса, соответствуют нормативным требованиям.

3.2.5. Информационно-методические условия реализации основной образовательной программы основного общего образования

В соответствии с требованиями Стандарта информационно-методические условия реализации основной образовательной программы общего образования обеспечиваются современной информационно-образовательной средой.

Под информационно-образовательной средой (или ИОС) понимается открытая педагогическая система, сформированная на основе разнообразных информационных образовательных ресурсов, современных информационно-телекоммуникационных средств и педагогических технологий, направленных на формирование творческой, социально активной личности, а также компетентность участников образовательного процесса в решении учебно-познавательных и профессиональных задач с применением информационно-коммуникационных технологий (ИКТ-компетентность), наличие служб поддержки применения ИКТ.

Создаваемая в образовательном учреждении ИОС строится в соответствии со следующей иерархией:

- единая информационно-образовательная среда страны;
- единая информационно-образовательная среда региона;
- информационно-образовательная среда образовательного учреждения;
- предметная информационно-образовательная среда;
- информационно-образовательная среда УМК;
- информационно-образовательная среда компонентов УМК;
- информационно-образовательная среда элементов УМК.

Основными элементами ИОС являются:

- информационно-образовательные ресурсы в виде печатной продукции;
- информационно-образовательные ресурсы на сменных оптических носителях;
- информационно-образовательные ресурсы Интернета;
- вычислительная и информационно-телекоммуникационная инфраструктура;
- прикладные программы, в том числе поддерживающие администрирование и финансово-хозяйственную деятельность образовательного учреждения (бухгалтерский учёт, делопроизводство, кадры и т. д.).

Необходимое для использования ИКТ оборудование должно отвечать современным требованиям и обеспечивать использование ИКТ:

- в учебной деятельности;
- во внеурочной деятельности;
- в исследовательской и проектной деятельности;
- при измерении, контроле и оценке результатов образования;
- в административной деятельности, включая дистанционное взаимодействие всех участников образовательного процесса, в том числе в рамках дистанционного образования, а также дистанционное взаимодействие образовательного учреждения с другими организациями социальной сферы и органами управления.

Учебно-методическое и информационное оснащение образовательного процесса должно обеспечивать возможность:

- реализации индивидуальных образовательных планов обучающихся, осуществления их самостоятельной образовательной деятельности;
- ввода русского и иноязычного текста, распознавания сканированного текста; создания текста на основе расшифровки аудиозаписи; использования средств орфографического и синтаксического контроля русского текста и текста на иностранном языке; редактирования и структурирования текста средствами текстового редактора;
- записи и обработки изображения (включая микроскопические, телескопические и спутниковые изображения) и звука при фиксации явлений в природе и обществе, хода

образовательного процесса; переноса информации с нецифровых носителей (включая трёхмерные объекты) в цифровую среду (оцифровка, сканирование);

— создания и использования диаграмм различных видов (алгоритмических, концептуальных, классификационных, организационных, хронологических, родства и др.), специализированных географических (в ГИС) и исторических карт; создания виртуальных геометрических объектов, графических сообщений с проведением рукой произвольных линий;

— организации сообщения в виде линейного или включающего ссылки сопровождения выступления, сообщения для самостоятельного просмотра, в том числе видеомонтажа и озвучивания видеосообщений;

— выступления с аудио-, видео- и графическим экранным сопровождением;

— вывода информации на бумагу и т. п. и в трёхмерную материальную среду (печать);

— информационного подключения к локальной сети и глобальной сети Интернет, входа в информационную среду учреждения, в том числе через Интернет, размещения гипермедиасообщений в информационной среде образовательного учреждения;

— поиска и получения информации;

— использования источников информации на бумажных и цифровых носителях (в том числе в справочниках, словарях, поисковых системах);

— вещания (подкастинга), использования носимых аудиовидеоустройств для учебной деятельности на уроке и вне урока;

— общения в Интернете, взаимодействия в социальных группах и сетях, участия в форумах, групповой работы над сообщениями (вики);

— создания и заполнения баз данных, в том числе определителей;

наглядного представления и анализа данных;

— включения обучающихся в проектную и учебно-исследовательскую деятельность, проведения наблюдений и экспериментов, в том числе с использованием: учебного лабораторного оборудования, цифрового (электронного) и традиционного измерения, включая определение местонахождения; виртуальных лабораторий, вещественных и виртуально-наглядных моделей и коллекций основных математических и естественно-научных объектов и явлений;

— исполнения, сочинения и аранжировки музыкальных произведений с применением традиционных народных и современных инструментов и цифровых технологий, использования звуковых и музыкальных редакторов, клавишных и кинестетических синтезаторов;

— художественного творчества с использованием ручных, электрических и ИКТ-инструментов, реализации художественно-оформительских и издательских проектов, натурной и рисованной мультипликации;

— создания материальных и информационных объектов с использованием ручных и электроинструментов, применяемых в избранных для изучения распространённых технологиях (индустриальных, сельскохозяйственных, технологиях ведения дома, информационных и коммуникационных технологиях);

— проектирования и конструирования, в том числе моделей с цифровым управлением и обратной связью, с использованием конструкторов;

управления объектами; программирования;

— занятий по изучению правил дорожного движения с использованием игр, оборудования, а также компьютерных тренажёров;

— размещения продуктов познавательной, учебно-исследовательской и проектной деятельности обучающихся в информационно-образовательной среде образовательного учреждения;

— проектирования и организации индивидуальной и групповой деятельности, организации своего времени с использованием ИКТ;

планирования учебного процесса, фиксирования его реализации в целом и отдельных этапов (выступлений, дискуссий, экспериментов);

— обеспечения доступа в школьной библиотеке к информационным ресурсам Интернета, учебной и художественной литературе, коллекциям медиаресурсов на электронных носителях, множительной технике для тиражирования учебных и методических тексто-графических и аудиовидеоматериалов, результатов творческой, научно-исследовательской и проектной деятельности обучающихся;

— проведения массовых мероприятий, собраний, представлений; досуга и общения обучающихся с возможностью для массового просмотра кино- и видеоматериалов, организации сценической работы, театрализованных представлений, обеспеченных озвучиванием, освещением и мультимедиа сопровождением;

— выпуска школьных печатных изданий, работы школьного телевидения. Все указанные виды деятельности должны быть обеспечены расходными материалами.

Создание в образовательном учреждении информационно-образовательной среды, соответствующей требованиям Стандарта

Для реализации основной образовательной программы основного общего образования в школе задействованы 20 кабинетов и спортивный зал, в которых имеется следующее оборудование:

№ п/п	Необходимые средства	Оснащенность (Необходимое количество средств/имеющееся в наличии)	Сроки создания условий в соответствии с требованиями ФГОС
I	Технические средства: мультимедийный проектор и экран; принтер монохромный; принтер цветной; фотопринтер; цифровой фотоаппарат; цифровая видеокамера; графический планшет; сканер; микрофон; музыкальная клавиатура; оборудование компьютерной сети; конструктор, позволяющий создавать компьютерно-управляемые движущиеся модели с обратной связью; цифровые датчики с интерфейсом; устройство глобального позиционирования; цифровой микроскоп; доска со средствами, обеспечивающими обратную связь.	100% / 90% 8 шт. 0 шт. 0 шт. 0 шт. 0 шт. 0 шт. 4 шт. 0 шт. 0 шт. 100% 0 шт. 0 шт. 95% 0 шт. 3 шт.	2024 год
II	Программные инструменты: операционные системы и служебные инструменты;	100% / 100%	

	орфографический корректор для текстов на русском и иностранном языках;	100%	
	клавиатурный тренажёр для русского и иностранного языков;	100%	
	текстовый редактор для работы с русскими и иноязычными текстами;	100%	
	инструмент планирования деятельности;	100%	
	графический редактор для обработки растровых изображений;	100%	
	графический редактор для обработки векторных изображений;	0%	
	музыкальный редактор;	100%	
	редактор подготовки презентаций;	100%	
	редактор видео;	100%	
	редактор звука;	100%	
	ГИС;	100%	
	редактор генеалогических деревьев;	100%	
	цифровой биологический определитель;	100%	
	виртуальные лаборатории по учебным предметам;	100%	
	среды для дистанционного онлайн и офлайн сетевого взаимодействия;	100%	
	среда для интернет-публикаций;	100%	
	редактор интернет-сайтов;	100%	
	редактор для совместного удалённого редактирования сообщений.	100%	
III	Обеспечение технической, методической и организационной поддержки: разработка планов, дорожных карт; заключение договоров; подготовка распорядительных документов учредителя; подготовка локальных актов образовательного учреждения; подготовка программ формирования ИКТ-	100% / 100%	

	компетентности работников ОУ (индивидуальных программ для каждого работника).		
IV	Отображение образовательного процесса в информационной среде: размещаются домашние задания (текстовая формулировка, видеофильм для анализа, географическая карта); результаты выполнения аттестационных работ обучающихся; творческие работы учителей и обучающихся; осуществляется связь учителей, администрации, родителей, органов управления; осуществляется методическая поддержка учителей (интернет-школа, интернет-ИПК, мультимедиаколлекция).	100% / 100%	
V	Компоненты на бумажных носителях: учебники (органайзеры); рабочие тетради (тетради-тренажеры).	100% / 100%	
VI	Компоненты на CD и DVD: электронные приложения к учебникам; электронные наглядные пособия; электронные тренажеры; электронные практикумы.	100% / 100%	

Перечень закупаемого оборудования центра цифрового
и гуманитарного профилей «Точка роста» в Муниципальном бюджетном
общеобразовательном учреждении средней общеобразовательной школе № 57 станицы
Троицкой муниципального образования Крымский район

№ п/п	Наименование оборудования	Краткие примерные технические характеристики	назначение
	Урок технологии		
1.1	Аддитивное оборудование		
1.1.1	3D-принтер	Тип принтера: FDM, FFF. Материал (основной): PLA. Количество печатающих головок: 1. Рабочий стол: с подогревом.	"Промышленный дизайн"

		Рабочая область (XYZ): от 180x180x180 мм. Максимальная скорость печати: не менее 150 мм/сек. Минимальная толщина слоя: не более 20 мкм. Закрытый корпус: наличие. Охлаждение зоны печати: наличие.	
1.1.2	Пластик для 3D-принтера	Материал: PLA, совместимость с п. 1.1.1	"Промышленный дизайн"
1.2	Компьютерное оборудование		
1.2.1	МФУ (принтер, сканер, копир)	Тип устройства: МФУ. Цветность: черно-белый. Формат бумаги: не менее А4. Технология печати: лазерная. Разрешение печати: не менее 1200x1200 точек. Автоподатчик бумаги: наличие	Уроки технологии "Промышленный дизайн"
1.2.2	Ноутбук мобильного класса	Форм-фактор: трансформер. Жесткая клавиатура: требуется. Наличие русской раскладки клавиатуры: требуется. Сенсорный экран: требуется. Угол поворота сенсорного экрана (в случае неотключаемой клавиатуры): 360 градусов. Диагональ сенсорного экрана: не менее 11 дюймов. Производительность процессора (по тесту PassMark - CPU BenchMark http://www.cpubenchmark.net): не менее 2100 единиц. Объем оперативной памяти: не менее 4 Гб. Объем накопителя SSD/eMMC: не менее 128 Гб. Время автономной работы от батареи: не менее 7 часов. Вес ноутбука: не более 1,45 кг. Стилус в комплекте поставки: требуется. Корпус ноутбука должен быть специально подготовлен для безопасного использования в учебном процессе (иметь защитное стекло повышенной прочности, выдерживать падение с высоты не менее 700 мм, сохранять работоспособность при попадании влаги, а также иметь противоскользящие и смягчающие удары элементы на корпусе): требуется. Предустановленная операционная система с графическим пользовательским	Уроки технологии "Промышленный дизайн"

		интерфейсом, обеспечивающая работу распространенных образовательных и общесистемных приложений: требуется.	
1.3	Аккумуляторный и ручной инструмент		
1.3.1	Аккумуляторная дрель-винтоверт	Число аккумуляторов в комплекте: не менее 2. Реверс: наличие. Наличие двух скоростей. Рекомендуемое количество: не менее 2 шт.	Уроки технологии
1.3.2	Набор бит	Держатель бит: наличие. Соответствие п. 1.3.1. Количество бит в упаковке: не менее 25 шт.	Уроки технологии
1.3.3	Набор сверл универсальный	Типы обрабатываемой поверхности: камень, металл, дерево. Соответствие п. 1.3.1. Количество сверл в упаковке: не менее 15 шт. Минимальный диаметр: не более 3 мм.	Уроки технологии
1.3.4	Многофункциональный инструмент (мультиутил)	Многофункциональный инструмент должен обеспечивать: сверление, шлифование, резьбу, гравировку, фрезерование, полировку и т. д. Возможность закрепления цанги - от 0,8 мм: наличие.	Уроки технологии
1.3.5	Клеевой пистолет	Функция регулировки температуры: наличие. Диаметр клеевого стержня: 11 мм. Питание от электросети: наличие. Ножка-подставка: наличие.	Уроки технологии "Промышленный дизайн"
1.3.6	Набор запасных стержней для клеевого пистолета	Совместимость с клеевым пистолетом, п.1.3.5. Количество стержней в наборе: не менее 10 шт.	Уроки технологии "Промышленный дизайн"
1.3.7	Цифровой штангенциркуль	Материал: металл. Корпус дисплея: пластик. Глубиномер: наличие.	Уроки технологии
1.3.8	Электролобзик	Функция регулировки оборотов: наличие. Скобовидная обрезиненная рукоятка: наличие. Регулятор частоты хода - наличие. Регулировка наклона подошвы - наличие. Лазерный маркер - наличие	Уроки технологии
1.3.9	Набор универсальных пилок для электролобзика	Совместимость с электролобзиком п. 1.3.8. Количество пилок в наборе: не менее 5 шт.	Уроки технологии
1.3.10	Ручной лобзик	Глубина: не менее 280 мм. Длина лезвия: не менее 120 мм.	Уроки технологии
1.3.11	Канцелярские ножи	Нож повышенной прочности в металлическом или пластиковом	Уроки технологии

		корпусе. Металлические направляющие: наличие.	
1.3. 12	Набор пилок для ручного лобзика	Совместимость с ручным лобзиком п. 1.3.10. Количество пилок в упаковке: не менее 10 шт.	Уроки технологии
1.4	Учебное оборудование		
1.4.1	Шлем виртуальной реальности	Шлем виртуальной реальности. Наличие контроллеров: 2 шт. Разрешение: не менее 1440 x 1600 на глаз. Встроенные стереонаушники: наличие. Встроенные микрофоны: наличие. Встроенные камеры: не менее 2 шт. Возможность беспроводного использования. Совместимость с ПК - рекомендуется.	"Виртуальная реальность"
1.4.2	Ноутбук виртуальной реальности	Разрешение экрана: не менее 1920x1080 пикселей. Производительность процессора (по тесту PassMark - CPU BenchMark http://www.cpubenchmark.net/): не менее 9500 единиц. Производительность графической подсистемы (по тесту PassMark Videocard Bench-mark http://www.videocardbenchmark.net/): не менее 11000 единиц. Объем оперативной памяти: не менее 8 Гб. Объем памяти видеокарты: не менее 6 Гб. Объем твердотельного накопителя: не менее 256 Гб. Наличие русской раскладки клавиатуры: требуется. Наличие цифрового видеовыхода, совместимого с поставляемым шлемом виртуальной реальности: требуется. Предустановленная ОС с графическим пользовательским интерфейсом, обеспечивающая работу распространенных образовательных и общесистемных приложений: требуется.	"Виртуальная реальность"
1.4.3	Фотограмметрическое программное обеспечение	Программное обеспечение для обработки изображений и определения формы, размеров, положения и иных характеристик объектов на плоскости или в пространстве.	"Стоп-кадр" "Основы прорамирования на языке PYTHON" "Виртуальная реальность"
1.4.4	Квадрокоптер, тип 1	Форм-фактор: устройство или набор для сборки. Канал связи	"Основы прорамирования

		управления квадрокоптером: наличие. Максимальная дальностью передачи данных: не менее 2 км. Бесколлекторные моторы: наличие. Полетный контроллер: наличие. Поддержка оптической системы навигации в помещении: наличие. Модуль фото/видеокамеры разрешением не менее 4К: наличие. Модуль навигации GPS/ГЛОНАСС: наличие. Пульт управления: наличие. Аккумуляторная батарея с зарядным устройством: наличие. Программное приложение для программирования и управления квадрокоптером, в том числе для смартфонов: наличие.	на языке PYTHON"
1.4.5	Квадрокоптер, тип 2	Форм-фактор: устройство или набор для сборки. Канал связи управления квадрокоптером: наличие. Коллекторные моторы: наличие. Полетный контроллер с возможностью программирования: наличие. Поддержка оптической системы навигации в помещении: наличие. Модуль Wi-Fi видеокамеры: наличие. Камера оптического потока: наличие. Аккумуляторная батарея с зарядным устройством: наличие. Программное приложение для программирования и управления квадрокоптером, в том числе для смартфонов.	"Основы прорамирования на языке PYTHON"
1.4.6	Смартфон	Совместимость с квадрокоптером п. 1.4.4 Диагональ экрана: не менее 6.4. Разрешение экрана: не менее 2340x1080 пикселей. Встроенная память: не менее 64 Гб. Оперативная память: не менее 4 Гб. Емкость аккумулятора: не менее 4000 мАч. Вес: не более 200 гр.	"Основы прорамирования на языке PYTHON"
1.4.7	Практическое пособие для изучения основ механики, кинематики, динамики в начальной и основной школе	Конструктор для практико-ориентированного изучения устройства и принципов работы механических моделей различной степени сложности для глубокого погружения в основы инженерии и технологии. Позволяет собирать модели, в том числе с	"Основы прорамирования на языке PYTHON" "Виртуальная реальность" Уроки технологии

		электродвигателем (кран, шагающий механизм, молот, лебедка и т. д.).	"Промышленный дизайн" "Стоп-кадр"
2	Оборудование для шахматной зоны		
2.1	Комплект для обучения шахматам	Шахматы - материал фигур и доски: дерево. Часы шахматные - механические или электронные.	Кружок "Шахматы"
3	Медиазона		
3.1	Фотоаппарат с объективом	Количество эффективных пикселей: не менее 18 млн. Разъем для микрофона 3,5 мм: наличие. Запись видео: наличие.	"Стоп-кадр" "Виртуальная реальность"
3.2	Карта памяти для фотоаппарата	Объем памяти: не менее 64 Гб. Класс: не ниже 10. Совместимость с п 3.1.	"Стоп-кадр"
3.3	Штатив	Максимальная нагрузка: не менее 2 кг. Максимальная высота съемки: не менее 148 см.	"Стоп-кадр"
3.4	Микрофон	Длина кабеля: не менее 3 метров. Совместимость с п 3.1. Возможность подключения к ноутбуку/ПК/фотоаппарату: наличие.	"Стоп-кадр"
4	Оборудование для изучения основ безопасности жизнедеятельности и оказания первой помощи		
4.1	Тренажёр-манекен для отработки сердечно-лёгочной реанимации	Манекен взрослого или ребенка (торс и голова или в полный рост). Переключение режимов «взрослый/ребенок»: опционально. Коврик для проведения сердечно-лёгочной реанимации: наличие.	"Азбука безопасности"
4.2	Тренажёр-манекен для отработки приемов удаления инородного тела из верхних дыхательных путей	Манекен взрослого или ребенка (торс и голова). Переключение режимов «взрослый/ребенок»: опционально. Устройство должно быть оборудовано имитаторами верхних дыхательных путей и сопряженных органов человека (легких, трахеи, гортани, диафрагменной перегородки).	"Азбука безопасности"
4.3	Набор имитаторов травм и поражений	Набор для демонстрации травм и поражений на манекене или живом человеке, полученных во время дорожно-транспортных происшествий, несчастных случаев, военных действий.	"Азбука безопасности"

		Количество предметов в наборе: не менее 15 шт.	
4.4	Шина складная	Шины транспортные иммобилизационные складные для рук и ног. Функция складывания - требуется. Функция фиксации угла - рекомендуется	"Азбука безопасности"
4.5	Воротник шейный		"Азбука безопасности"
4.6	Табельные средства для оказания первой медицинской помощи	Кровоостанавливающие жгуты, перевязочные средства. Наличие медицинских препаратов в комплекте недопустимо.	"Азбука безопасности"
6	Программное обеспечение, распространяемое бесплатно		
6.1	Программное обеспечение для 3D-моделирования	Облачный инструмент САПР/АСУП, охватывающий весь процесс работы с изделиями — от проектирования до изготовления	"Промышленный дизайн"
6.2	Программное обеспечение для подготовки 3D-моделей к печати	Инструмент для перевода формата файла из одного типа в другой, понятный 3D-принтеру (п. 1.1.1). Наличие русского языка. Применяется также для масштабирования изделий, расположения на рабочем столе, установки параметров печати и т. д.	"Промышленный дизайн"
7	Иное (может приобретаться только в случае полной комплектации образовательной организации основным перечнем оборудования)		
7.3	Робототехническое оборудование для обучения программированию	Для реализации образовательных программ	"Робототехника"

Технические средства: мультимедийный проектор и экран; принтер монохромный; принтер цветной; фотопринтер; цифровой фотоаппарат; цифровая видеокамера; графический планшет; сканер; микрофон; музыкальная клавиатура; оборудование компьютерной сети; конструктор, позволяющий создавать компьютерно-управляемые движущиеся модели с обратной связью; цифровые датчики с интерфейсом; устройство глобального позиционирования; цифровой микроскоп; доска со средствами, обеспечивающими обратную связь.

Программные инструменты: операционные системы и служебные инструменты; орфографический корректор для текстов на русском и иностранном языках; клавиатурный тренажёр для русского и иностранного языков; текстовый редактор для работы с русскими и иноязычными текстами; инструмент планирования деятельности; графический редактор для обработки растровых изображений; графический редактор для обработки векторных изображений; музыкальный редактор; редактор подготовки презентаций; редактор видео; редактор звука; ГИС; редактор представления временной информации (линия времени); редактор генеалогических деревьев; цифровой биологический определитель; виртуальные лаборатории по учебным предметам; среды для дистанционного он-лайн и оф-лайн сетевого взаимодействия; среда для интернет-публикаций; редактор интернет-сайтов; редактор для совместного удалённого редактирования сообщений.

Обеспечение технической, методической и организационной поддержки: разработка планов, дорожных карт; заключение договоров;

подготовка распорядительных документов учредителя; подготовка локальных актов образовательного учреждения; подготовка программ формирования ИКТ-компетентности работников ОУ (индивидуальных программ для каждого работника).

Отображение образовательного процесса в информационной среде:

размещаются домашние задания (текстовая формулировка, видеофильм для анализа, географическая карта); результаты выполнения аттестационных работ обучающихся; творческие работы учителей и обучающихся;

осуществляется связь учителей, администрации, родителей, органов управления; осуществляется методическая поддержка учителей (интернет-школа, интернет-ИПК, мультимедиаколлекция).

Компоненты на бумажных носителях: учебники (органайзеры); рабочие тетради (тетради-тренажёры).

Компоненты на CD и DVD: электронные приложения к учебникам;

электронные наглядные пособия; электронные тренажёры; электронные практикумы.

Образовательным учреждением определяются необходимые меры и сроки по приведению информационно-методических условий реализации основной образовательной программы основного общего образования в соответствии с требованиями Стандарта.

3.2.6. Механизмы достижения целевых ориентиров в системе условий

Интегративным результатом выполнения требований основной образовательной программы образовательной организации является создание и поддержание развивающей образовательной среды, адекватной задачам достижения личностного, социального, познавательного (интеллектуального), коммуникативного, эстетического, физического, трудового развития обучающихся. Созданные в МБОУ СОШ № 57, реализующей ООП ООО, условия:

- соответствуют требованиям ФГОС ООО;
- обеспечивают достижение планируемых результатов освоения основной образовательной программы образовательной организации и реализацию предусмотренных в ней образовательных программ;
- учитывают особенности школы, ее организационную структуру, запросы участников образовательного процесса;
- предоставляют возможность взаимодействия с социальными партнерами, использования ресурсов социума, в том числе и сетевого взаимодействия.

В соответствии с требованиями ФГОС ООО раздел основной образовательной программы образовательной организации, характеризующий систему условий, содержит:

– описание кадровых, психолого-педагогических, финансово-экономических, материально-технических, информационно-методических условий и ресурсов;

- обоснование необходимых изменений в имеющихся условиях в соответствии с целями и приоритетами ООП ООО МБОУ СОШ № 57;
- механизмы достижения целевых ориентиров в системе условий;
- сетевой график (дорожную карту) по формированию необходимой системы условий;
- систему оценки условий.

3.2.7. Сетевой график (дорожная карта) по формированию необходимой системы условий

Направление мероприятий	Мероприятия	Сроки реализации
I. Нормативное обеспечение введения ФГОС	1. Внесение изменений и дополнений в Устав образовательного учреждения	Апрель 2023
	2. Корректировка основной образовательной программы образовательного учреждения	Август – сентябрь 2023
	3. Утверждение основной образовательной программы образовательного учреждения	Протокол №1 педагогического совета от 30.08.2023
	4. Обеспечение соответствия нормативной базы школы требованиям ФГОС	Май-сентябрь 2023
	5. Приведение должностных инструкций работников образовательного учреждения в соответствие с требованиями ФГОС общего образования и тарифно-квалификационными характеристиками	Август – сентябрь 2023
	6. Корректировка и утверждение плана-графика реализации ФГОС основного общего образования	Май-сентябрь 2023
	7. Определение списка учебников и учебных пособий, используемых в образовательном процессе в соответствии с ФГОС основного общего образования	Март-август 2023
	8. Разработка локальных актов, устанавливающих требования к различным объектам инфраструктуры образовательного учреждения с учётом требований к минимальной оснащённости учебного процесса (например, положений о культурно-досуговом центре, информационно-библиотечном центре, физкультурно-оздоровительном центре, учебном кабинете и др.)	Август – сентябрь 2023
	09. Разработка: — образовательных программ (индивидуальных и др.); — учебного плана; — рабочих программ учебных предметов, курсов, дисциплин, модулей;	Август –2023

	<p>— годового календарного учебного графика;</p> <p>— положений о внеурочной деятельности обучающихся;</p> <p>— положения об организации текущей и итоговой оценки достижения обучающимися планируемых результатов освоения основной образовательной программы;</p> <p>— положения об организации домашней работы обучающихся;</p> <p>— положения о формах получения образования</p>	
II. Финансовое обеспечение введения ФГОС	1. Определение объема расходов, необходимых для реализации ООП и достижения планируемых результатов, а также механизма их формирования	Май –октябрь 2023
	2. Разработка локальных актов (внесение изменений в них), регламентирующих установление заработной платы работников образовательного учреждения, в том числе стимулирующих надбавок и доплат, порядка и размеров премирования	Август 2023
	3. Заключение дополнительных соглашений к трудовому договору с педагогическими работниками	Август 2023
III. Организационное обеспечение введения ФГОС	1. Обеспечение координации деятельности субъектов образовательного процесса, организационных структур учреждения по подготовке и введению ФГОС общего образования	Май-сентябрь 2023
	2. Разработка модели организации образовательного процесса	Май-сентябрь 2023
	3. Разработка и реализация моделей взаимодействия учреждения общего образования и дополнительного образования детей, обеспечивающих организацию внеурочной деятельности	Май-август 2023
	4. Разработка и реализация системы мониторинга образовательных потребностей обучающихся и родителей по использованию часов вариативной части учебного плана и внеурочной деятельности	В течение года
	5. Привлечение органов государственного управления образовательным учреждением к проектированию основной образовательной программы основного общего	Май-август 2023

	образования	
IV. Кадровое обеспечение введения ФГОС	1. Анализ кадрового обеспечения введения и реализации ФГОС основного общего образования	Май-июнь 2023
	2. Создание (корректировка) плана-графика повышения квалификации педагогических и руководящих работников образовательного учреждения в связи с введением ФГОС	Апрель-август 2023
	3. Разработка (корректировка) плана научно-методической работы (внутришкольного повышения квалификации) с ориентацией на проблемы введения ФГОС основного общего образования	Апрель-август 2023
V. Информационное обеспечение введения ФГОС	1. Размещение на сайте ОУ информационных материалов о результатах первого года введения ФГОС основного общего образования	Май-август 2023
	2. Широкое информирование родительской общественности о подготовке к введению и порядке перехода на новые стандарты	Апрель-октябрь 2023
	3. Организация изучения общественного мнения по вопросам введения новых стандартов и внесения дополнений в содержание основной образовательной программы основного общего образования	В течение года
	4. Реализация деятельности сетевого комплекса информационного взаимодействия по вопросам введения ФГОС основного общего образования	В течение года
	5. Обеспечение публичной отчётности ОУ о ходе и результатах введения ФГОС	В течение года
	6. Разработка рекомендаций для педагогических работников с учетом анализа итогов предыдущего года:	Май- октябрь 2023
	— по организации внеурочной деятельности обучающихся; — по организации текущей и итоговой оценки достижения планируемых результатов; — по использованию ресурсов времени для организации домашней работы обучающихся; — по перечня и рекомендаций по использованию интерактивных технологий	
VI. Материально-техническое обеспечение введения ФГОС	1. Анализ материально-технического обеспечения введения и реализации ФГОС основного общего образования	Май 2023
	2. Обеспечение соответствия материально-технической базы ОУ требованиям ФГОС с учетом анализа итогов предыдущего года	Июнь-август 2023
	3. Обеспечение соответствия санитарно-	Август 2023

	гигиенических условий требованиям ФГОС: с учетом анализа итогов предыдущего года	
	4. Обеспечение соответствия условий реализации ООП противопожарным нормам, нормам охраны труда работников образовательного учреждения	Август 2023
	5. Обеспечение соответствия информационно-образовательной среды требованиям ФГОС:	Август - сентябрь 2023
	6. Обеспечение укомплектованности библиотечно-информационного центра печатными и электронными образовательными ресурсами:	Август - сентябрь 2023
	7. Наличие доступа ОУ к электронным образовательным ресурсам (ЭОР), размещённым в федеральных и региональных базах данных	Сентябрь 2023
	8. Обеспечение контролируемого доступа участников образовательного процесса к информационным образовательным ресурсам в сети Интернет	Сентябрь 2023

Медиаплан по информационному сопровождению создания Центра образования цифрового и гуманитарного профилей «Точка роста» на 2023 год

п/п	Наименование мероприятия (-й)	сми	Срок исполнения	Смысловая нагрузка	Форма сопровождения
	Информация о начале реализации проекта. Проведение заседания рабочей группы МБОУ СОШ № 57	Официальный сайт МБОУ СОШ № 57, группы в соц. сетях	Апрель	Информация об основном содержании и этапах реализации регионального проекта «Современная школа» национального проекта «Образование» в субъекте РФ по созданию Центров образования цифрового и гуманитарного профилей «Точка роста»	Новости, статьи, анонсы фоторепорт

2.	Презентация проекта и концепции Центра для различных аудиторий (обучающиеся, педагоги, родители) Запуск раздела на сайте МБОУ СОШ № 57	Официальный сайт МБОУ СОШ № 57, Социальные сети	Апрель Май	Подготовленные материалы	Новости, статьи, анонсы фоторепорт
3.	Мероприятия по повышению квалификации педагогов Центра с привлечением федеральных экспертов и тьюторов	Официальный сайт МБОУ сош № 57, Социальные сети	Апрельноябрь	Вы пускается новость об участии педагогов в образовательной сессии и отзывы самих педагогов по итогам сессий на сайте школы	Новости, статьи, анонсы фоторепорт
4.	Начало ремонта /	Официальный	май-июнь	Публикация адреса	Новости,

	закупка оборудования / запуск сайта / запуск горячей линии по вопросам записи детей	сайт МБОУ СОШ № 57, Социальные сети		Центра, фотофиксация первоначального состояния помещений для последующего сравнения	фоторепорт
5.	Старт набора детей / запуск рекламной кампании	Официальный сайт МБОУ СОШ № 57, Социальные сети	Сентябрь	Онлайн реклама на порталах и печать плакатов для размещения в школьных автобусах, отделениях «Почты России», местах массового пребывания жителей. Организуется горячая линия (телефон, интернет) по вопросам набора детей	Новости, анонсы, фоторепорт

6.	Размещение баннера с информацией на наборе обучающихся в Центр	Официальный сайт МБОУ СОШ № 57, Социальные сети	Сентябрь		Новости, анонсы, фоторепорт
7.	Проведение ремонтных работ помещений Центров в соответствии с брендбуком	Официальный сайт МБОУ СОШ № 57, Социальные сети	ИюньАвгуст	Публикация информации о статусе ремонтных и других работ	Новости, интервью, статьи, фоторепорт
8.	Окончание ремонта помещений / установка и настройка оборудования / приемка	Официальный сайт МБОУ СОШ № 57, Социальные сети	Август Сентябрь	Озвучивание степени готовности инфраструктуры, итоги набора детей	Новости, интервью, статьи, фоторепорт ажи
9.	Торжественное открытие Центра в МБОУ СОШ № 57	Официальный сайт МБОУ СОШ № 57, Социальные	Сентябрь	Торжественное открытие Центра. Фото- и видеотчет для дальнейшего использования в работе	Новости интервью, статьи, анонсы
10.	Поддержание интереса к Центру и общее информационное	Официальный сайт МБОУ СОШ № 57,	НоябрьДекабрь	Сотрудничество с представителями СМИ, отзывы родителей и	Новости, интервью,

	сопровождение Официальный сайт МБОУ СОШ № 57, Социальные сети	Социальные сети		педагогов, публикация статистики и возможное проведение опроса общественного мнения о проекте	статьи, анонсы
--	--	-----------------	--	---	----------------

Условные сокращения

ФГОС – федеральный государственный образовательный стандарт

ФГОС ООО – федеральный государственный образовательный стандарт основного общего образования

ПООП ООО – примерная основная образовательная программа основного общего образования

ООП ООО – основная образовательная программа основного общего образования

ООП – основная образовательная программа

УУД – универсальные учебные действия

ИКТ – информационно-коммуникационные технологии

ОВЗ – ограниченные возможности здоровья

ПКР – программа коррекционной работы

ПМПК - психолого-медико-педагогической комиссия

ПМПк - психолого-медико-педагогического консилиум

УМК – учебно-методический комплекс