

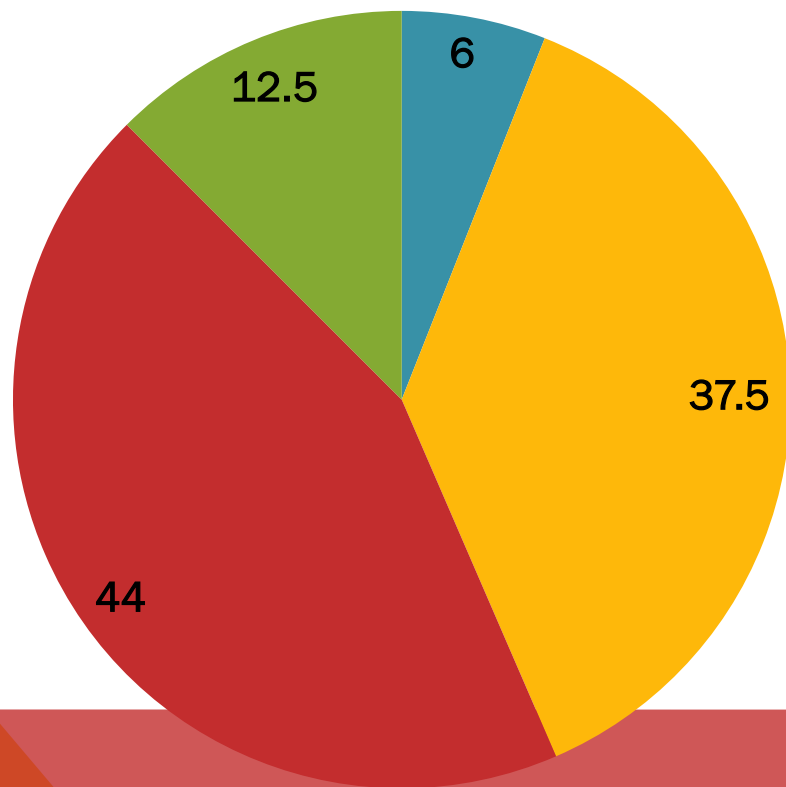
**ИТОГИ ПЕРВОЙ ЧЕТВЕРТИ**  
**5-7 КЛАССЫ**  
СОКОЛОВА Е.К.

# СПЕЦИАЛЬНЫЕ (КОРРЕКЦИОННЫЕ) КЛАССЫ

Показатель	5г	6г	9г	Итого
Всего учащихся	11	10	11	32
Аттестовано:				
- на «5»	0	0	0	0
- на «4» и «5»	5	2	5	12
- на «3»	5	6	3	14
На "2"	0	0	0	
Из них резерв: - с одной «4»	0	1	1	2
- с одной «3»	1	1	2	4
Итого % успеваемости	100	100	100	100
Итого % учащихся, обучающихся на «4» и «5»	45	20	54	44%

# ДОЛИ ОТМЕТОК

кор.классы

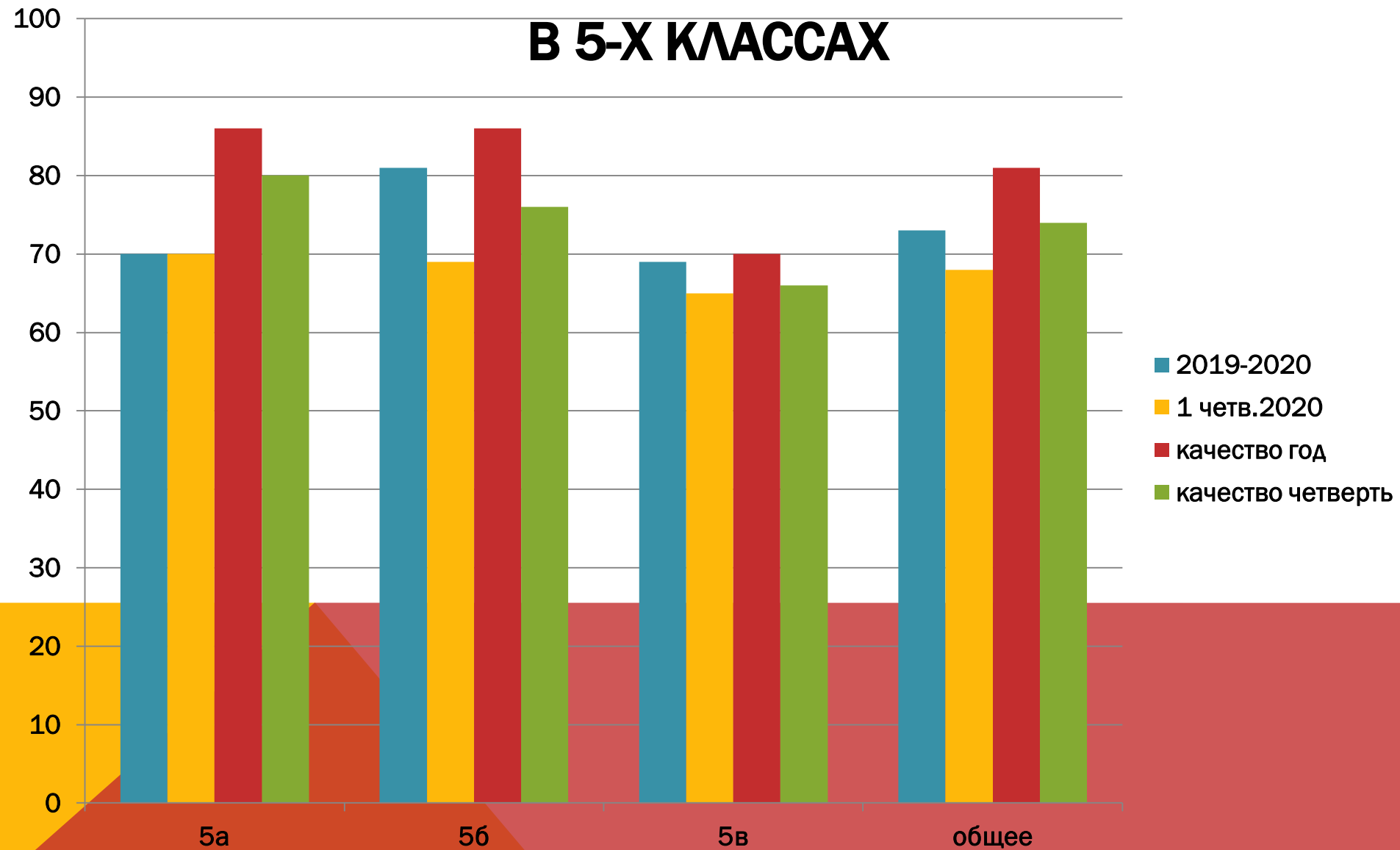


- одна "4"
- 4
- 3
- одна "3"

# 5 КЛАСС

класс	На начало	На конец	«5»	«4»	«3»	«2»	н\а	С одной «3»	% обучен	% качеств	% усп
5-а	23	23	0 -2	4 -6	12	0	0	7	70	80 -6	100
5-б	20	20	0 -3	6 -5	11	0	0	3	69 -12	76 -10	100
5-в	26	26	0	5 -6	19	0	0	2	65 -4	66 -4	100
Итого	69	69	0 -5	15 -17	42	0	0	12 +3	68 -5	74 -7	100

# СРАВНИТЕЛЬНЫЙ АНАЛИЗ ПОКАЗАТЕЛЕЙ ОБУЧЕННОСТИ И КАЧЕСТВА ЗНАНИЙ В 5-Х КЛАССАХ



# С ОДНОЙ «3»

12 учащихся (17%)

5а - Байсагурова М. (англ.яз.), Бедловский В. (матем.),  
Болтенков Д. (рус.яз.), Гордиенко Д. (рус.яз.),  
Завгородний Г. (история), Кузнецов Д. (биология),  
Лисенкова А.(рус.яз.),

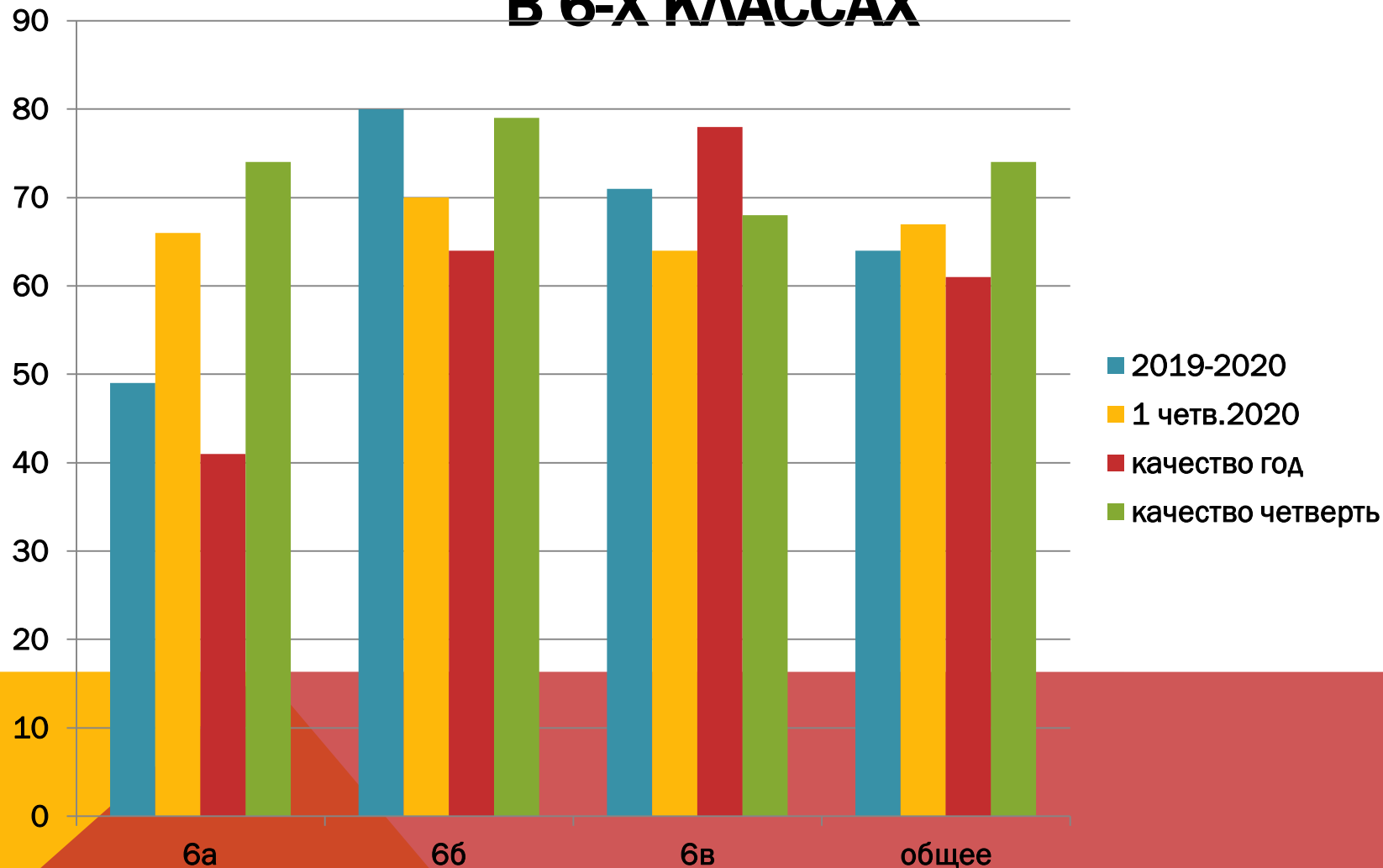
5б - Иванченко Д. (рус.яз.), Иванченко Я. (матем.),  
Полежаев М. (геогр.).

5в - Заспа Е. (матем.), Черкасова М. (география),

# 6 КЛАСС

класс	На начало	На конец	«5»	«4»	«3»	«2»	н\а	С одной «3»	% обучен	% качеств	% усп
6-а	21	21	0	5	10	0	0	6	66	74	100
			-1	-3	-1	0	0	+4	+17	+33	
6-б	26	26	0	14	11	0	0	1	70	79	100
			-3	+1	+3	0	0	1	-10	-15	
6-в	23	23	0	9	10	0	0	1	64	68	100
			0	+1	-6	0	0	+1	-7	-10	
Итого	70	70	0	28	31	0	0	8	67	74	100
			-4	-1	-4	0	0	+5	+3	+13	

# СРАВНИТЕЛЬНЫЙ АНАЛИЗ ПОКАЗАТЕЛЕЙ ОБУЧЕННОСТИ И КАЧЕСТВА ЗНАНИЙ В 6-Х КЛАССАХ





## **С ОДНОЙ «З»**

**8 чел. (11%):**

**6а - Костенко К. (история), Метель В.**

**(обществ.), Мельник С. (геогр.), Субботина А.**

**(геогр.), Тараненко О. (геогр.), Умерова З.**

**(геогр.).**

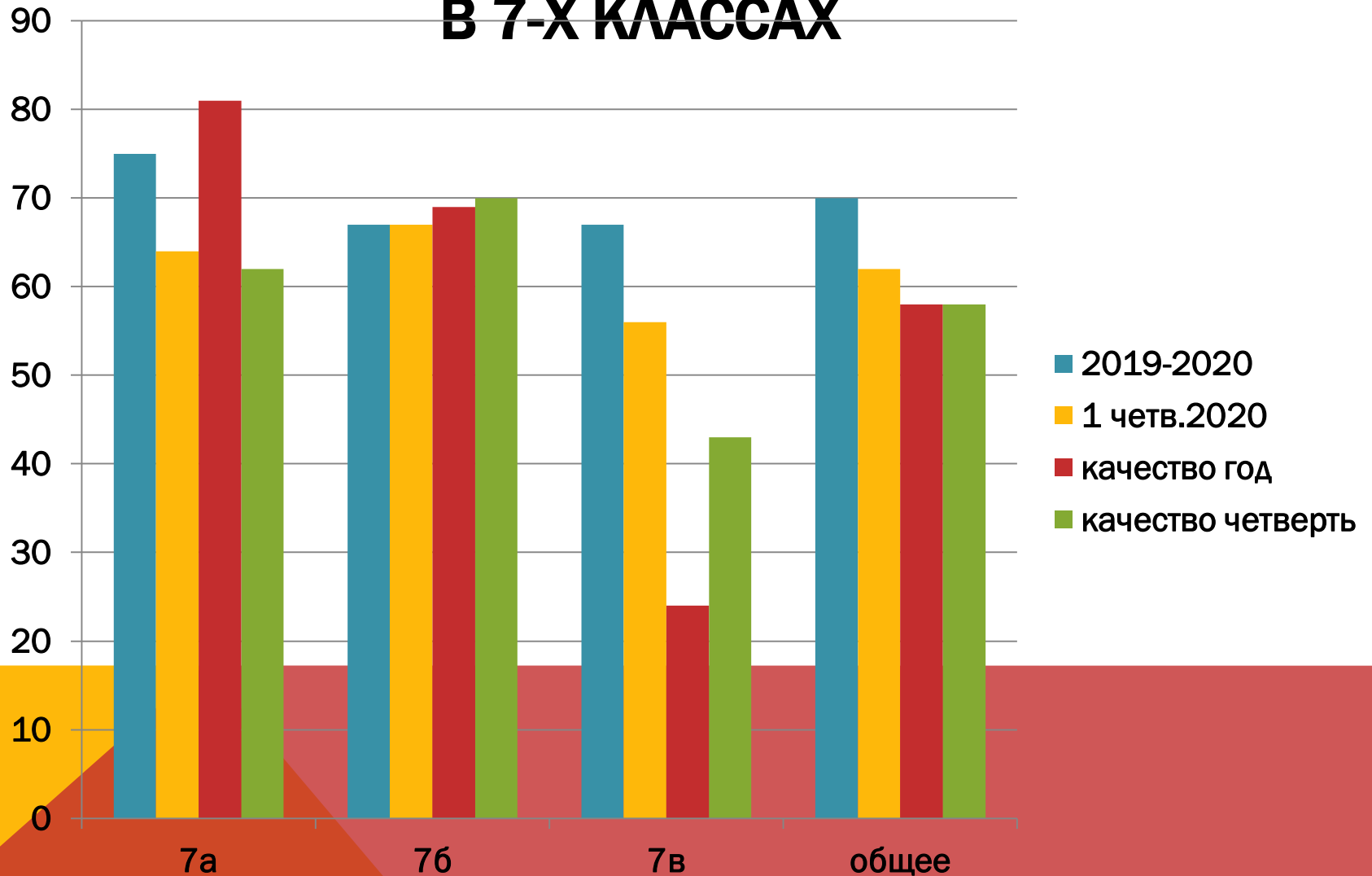
**6б - Перегоненко Д. (англ.яз.),**

**6в - Поливара Анастасия (рус.яз.),**

# 7 КЛАСС

класс	На начало	На конец	«5»	«4»	«3»	«2»	н\а	С одной «3»	% обучен	% качест в	% усп
7-а	23	23	1	5 -3	17 +2	0	0	0	64	62	100
									-11	-19	
7-б	25	25	0 +2	3 -5	19 +4	0	0	3 +3	67	70 +1	100
7-в	27	27	0	1 -4	23 +3	2	0	1	56	43	95 -5
									-9	+19	
Итого	75	75	1 -2	9 -12	59 +9	2	0	4 +3	62 -8	58	98 -2

# СРАВНИТЕЛЬНЫЙ АНАЛИЗ ПОКАЗАТЕЛЕЙ ОБУЧЕННОСТИ И КАЧЕСТВА ЗНАНИЙ В 7-Х КЛАССАХ

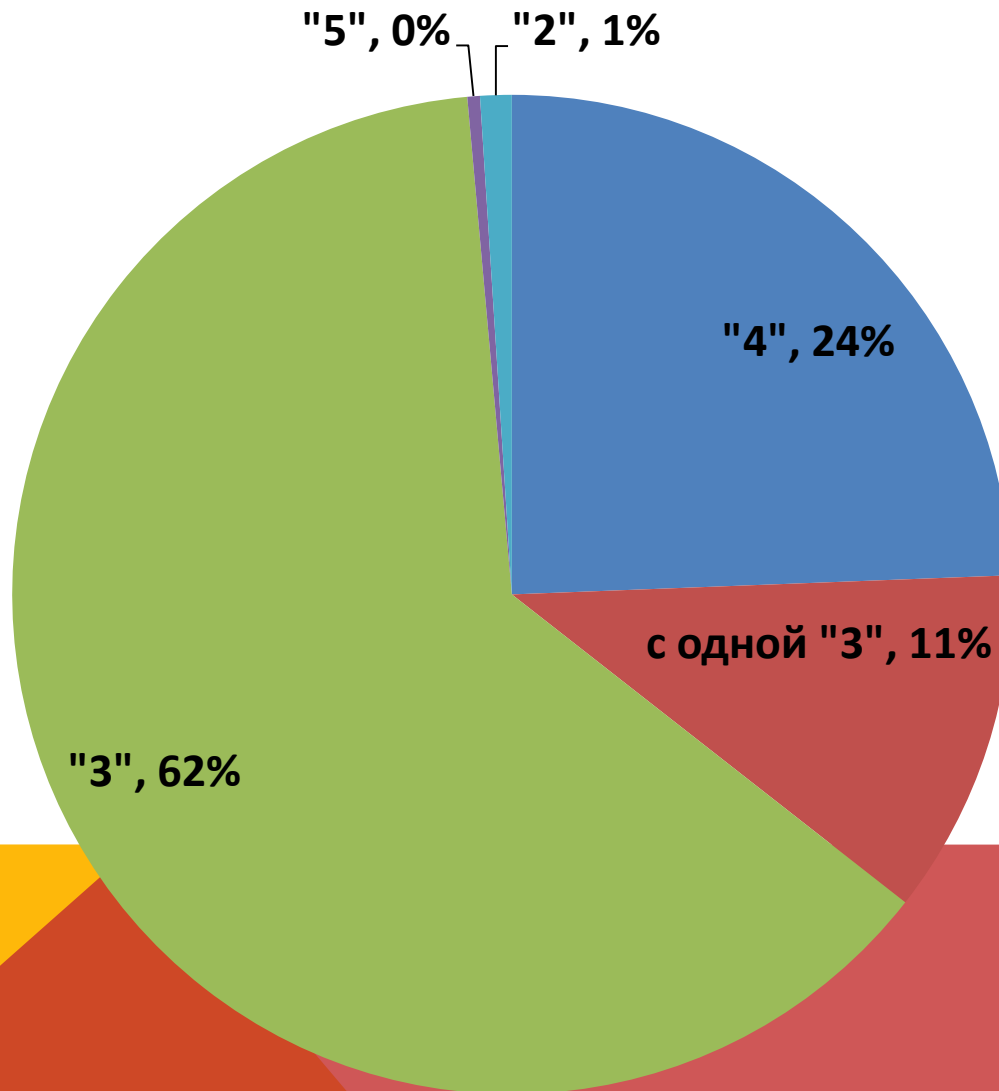


**С ОДНОЙ «3»**

**4 чел. (5%):**

- Задорожня К. (алг.), Кочура А. (алг.),  
Яценко В. (алг.),**
- Карев М. (физкультура),**

# 5-7 КЛАСС



- "4"
- с одной "3"
- "3"
- "5"
- "2"

# **ПРЕДЛОЖЕНИЯ**

- 1. Проанализировать результаты первой четверти 2020-2021 учебного года на педсовете.**
  - 2. Результаты 2020-2021 учебного года довести до сведения родителей, обсудить на классных часах, родительских собраниях.**
  - 3. Учителям-предметникам проводить индивидуальную работу по устранению пробелов в знаниях обучающихся.**
  - 4. Классным руководителям, учителям- предметникам проводить мероприятия, повышающие мотивацию к обучению**
  - 5. Усилить контроль за посещаемостью обучающихся, склонных к пропускам без уважительной причины.**
- 