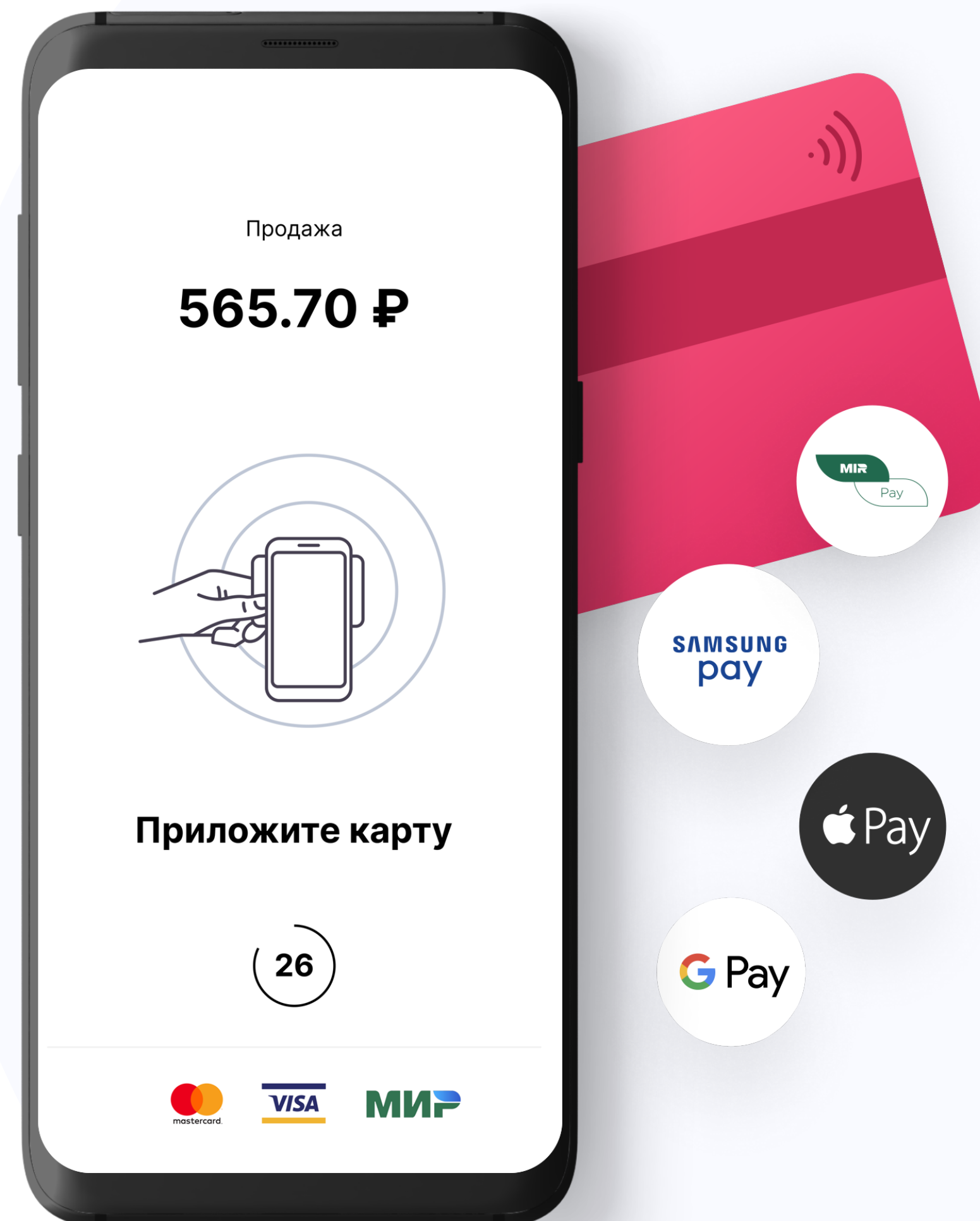




Сервис 2can&ibox и tap2go

Трансформация mPOS в сервис нового поколения приема платежей на смартфоне для самозанятых и B2C




POS vs SoftPOS



Классический POS-терминал

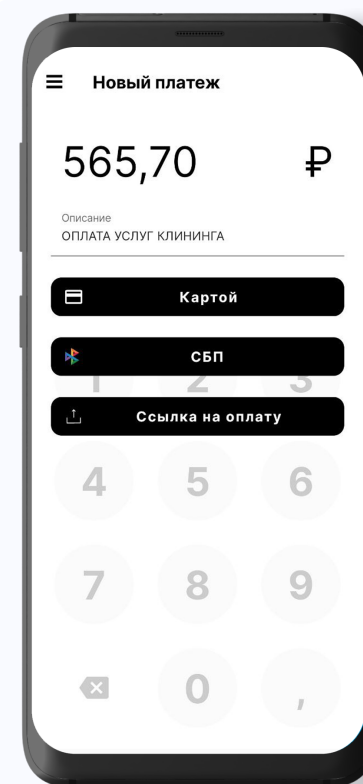
- Стоимость от 10 т.р. до 25 т.р. или от 1000 р. в месяц
- Выход из строя – простой в оплатах
- Требуется прошивки ключами банка
- Для каждого предприятия свой
- Работает с одним банком
- Обслуживание только инженером
- Принимает любые карты (чип, полоса)
- Может напечатать слип-чек на бумаге




Приложение SoftPOS

- Бесплатное приложение в Google Play Market
- Работает на любом Android-смартфоне с NFC (от v.9.0)
- Полностью самостоятельная установка и активация
- Может работать для нескольких предприятий
- Работает с несколькими банками
- Легко активируется на новом смартфоне
- Только бесконтактные карты и OEM Pay
- Слип-чек отправляется e-mail или SMS

Одно приложение – три способа платежа




SoftPOS tap2go



Оплата картой

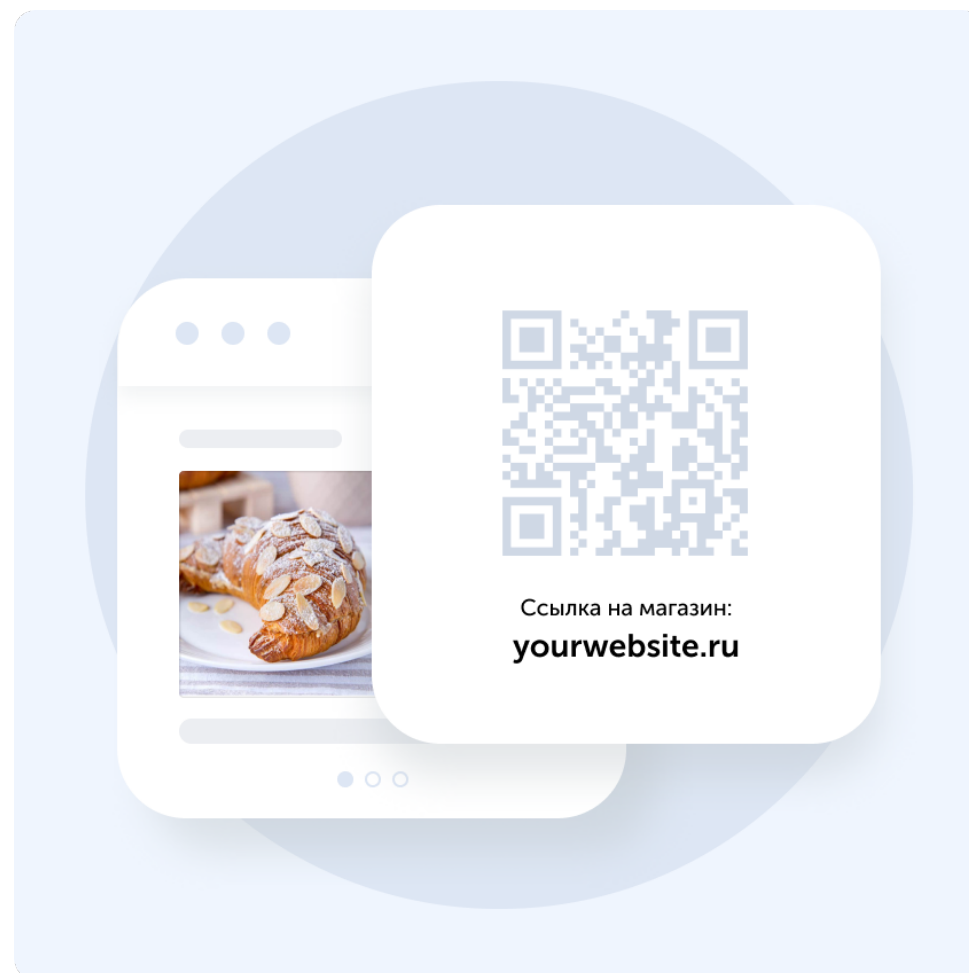


СБП



Оплата по ссылке

Как работают СБП и ссылка на оплату?




Шаг 1

tap2go формирует QR СБП или QR ссылки на платежную страницу банка



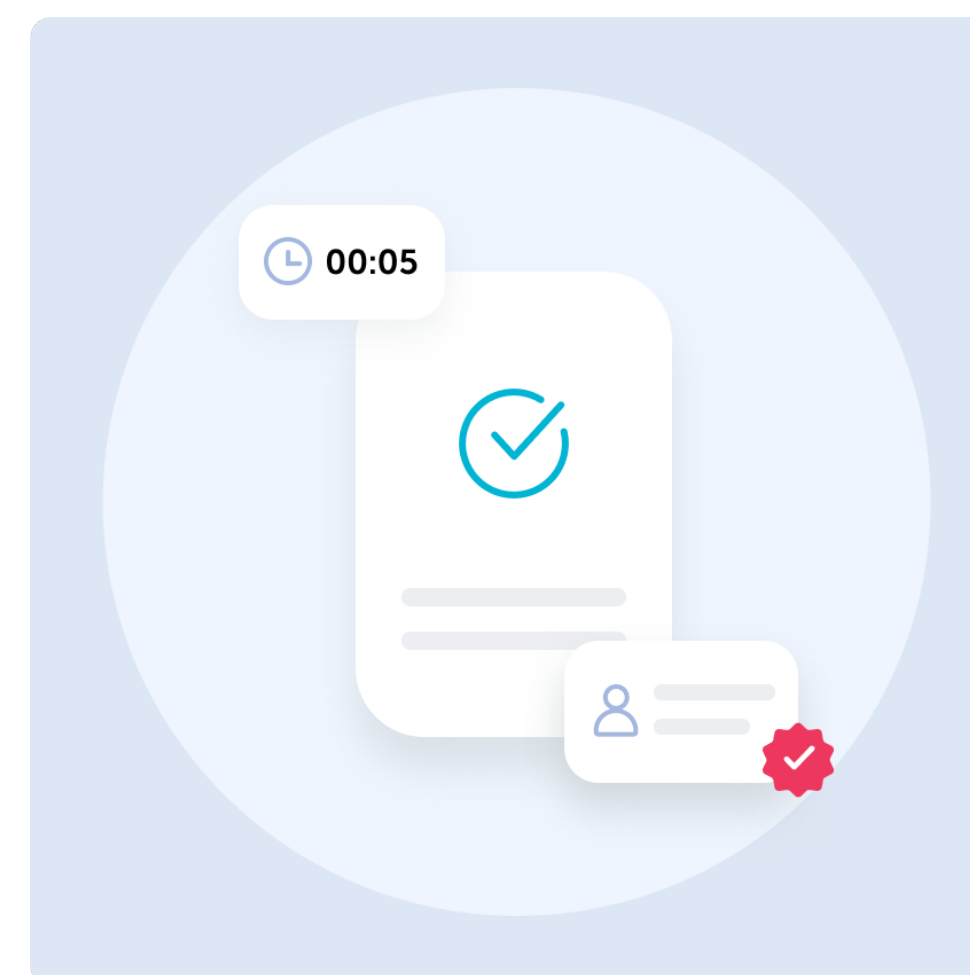
Шаг 2

Ваш клиент сканирует код камерой смартфона в приложении банка (СБП) или переходит по ссылке из QR на платежную страницу



Шаг 3

Проверяет реквизиты, сумму оплаты и нажимает «Оплатить через СБП» в приложении банка или вводит реквизиты карты на платежной странице (также доступна оплата через Apple Pay и Google Pay в один клик)



Шаг 4

В течение нескольких секунд вам приходит оповещение, что оплата поступила

Кому подходит?

Всем, кому нужна мобильность, или как замена автономного POS-терминала

Небольшие точки продаж:

Цветочные, кофе-пойнты, сувениры, мороженое и т.п.

Услуги на выезде:

Парикмахеры, массажисты, репетиторы, услуги клининга, строители, риелторы, ремонт техники

Курьеры:

Запуск собственной доставки без лишних затрат на оборудование

Транспорт:

Муниципальные и коммерческие перевозчики, таксопарки, частные водители


Фискализация таких платежей в соответствии с 54-ФЗ
возможна двумя способами – локально и удаленно



Локальная фискализация на кассе

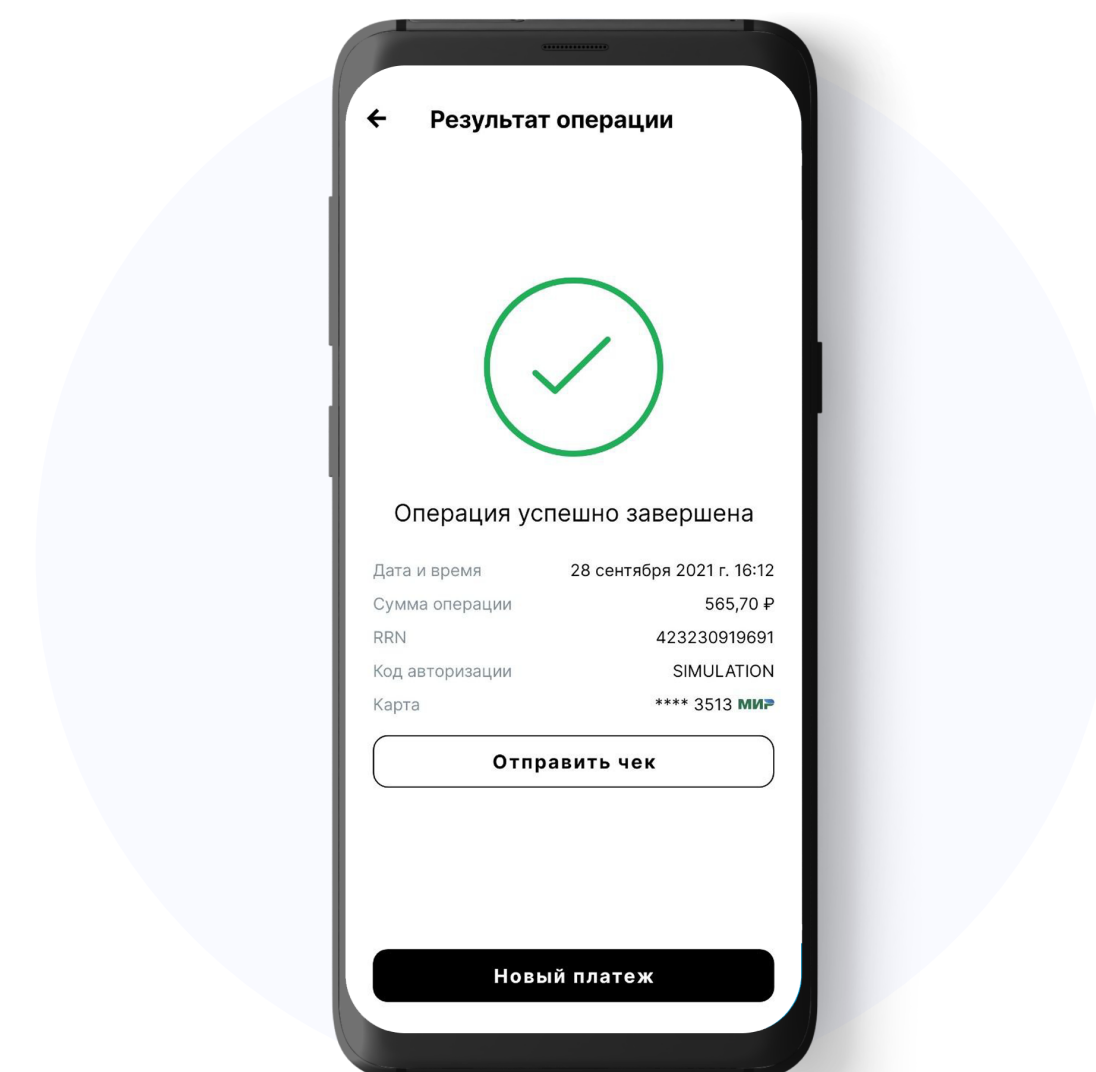
Оплата за товар принимается в приложении SoftPOS, а чек формируется на автономной кассе. Покупатель получает чек в бумажном виде (электронный – при наличии такой функции в кассе). Подходит для всех категорий бизнеса

Требуется наличие кассы из Реестра ККТ по 54-ФЗ для каждой точки продаж



Локальная касса печатает фискальный чек (54-ФЗ)

После успешного принятия платежа необходимо оформить фискальный чек в соответствии с 54-ФЗ




Слип-чек в электронном виде (266-П ЦБ РФ)

На e-mail или в SMS клиента, а также через любой мессенджер, установленный на смартфоне

Удаленная фискализация в SoftPOS

Оплата за товар принимается на месте, чек формируется на удаленной онлайн-кассе. Покупатель получает чек в электронной форме. Подходит для отдельных категорий бизнеса – услуги на выезде, курьерская доставка, транспорт.

Всего одна касса для многих работников, ограничение – одна позиция в чеке



Удаленная касса формирует ФД в электронном виде

Подключена в ЦОД 2cap или на территории клиента с предустановленной утилитой управления кассой

Электронные кассовый чек (54-ФЗ) и слип-чек (266-П)

На e-mail или в SMS клиента, а также через любой мессенджер, установленный на смартфоне

Если позиций товаров или услуг несколько

Необходимо кассовое Android-приложение, разработанное в соответствии с требованиям 54-ФЗ. В комплекте с tap2go позволяет принимать бесконтактную оплату и фискализировать продажу.



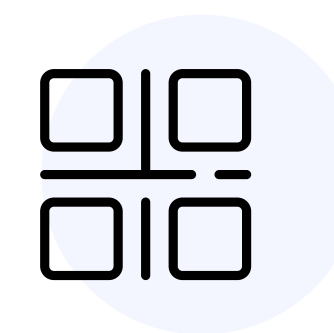
Каталог

Управляйте вашим каталогом: товарами, услугами, комплектами, модификаторами, категориями, ценами, остатками. Быстрый поиск товара по артикулу или штрихкоду.




Клиенты

Создавайте клиентов и назначайте им персональные скидки. При продаже скидка будет рассчитываться автоматически. Смотрите отчеты по вашим клиентам в личном кабинете.



Маркировка

Приложение поддерживает продажу маркированных товаров – обувь, одежда, постельное белье, парфюмерия, табак, фототехника, шины. Data Matrix код вы можете считать даже камерой вашего смартфона или 2D-сканером.



Интеграции

1С: Бухгалтерия

1С: Розница 2.2

1С: Управление торговлей 11.2



Отчеты


Создавайте аналитические отчеты по сотрудникам, магазинам, контрагентам или товару.



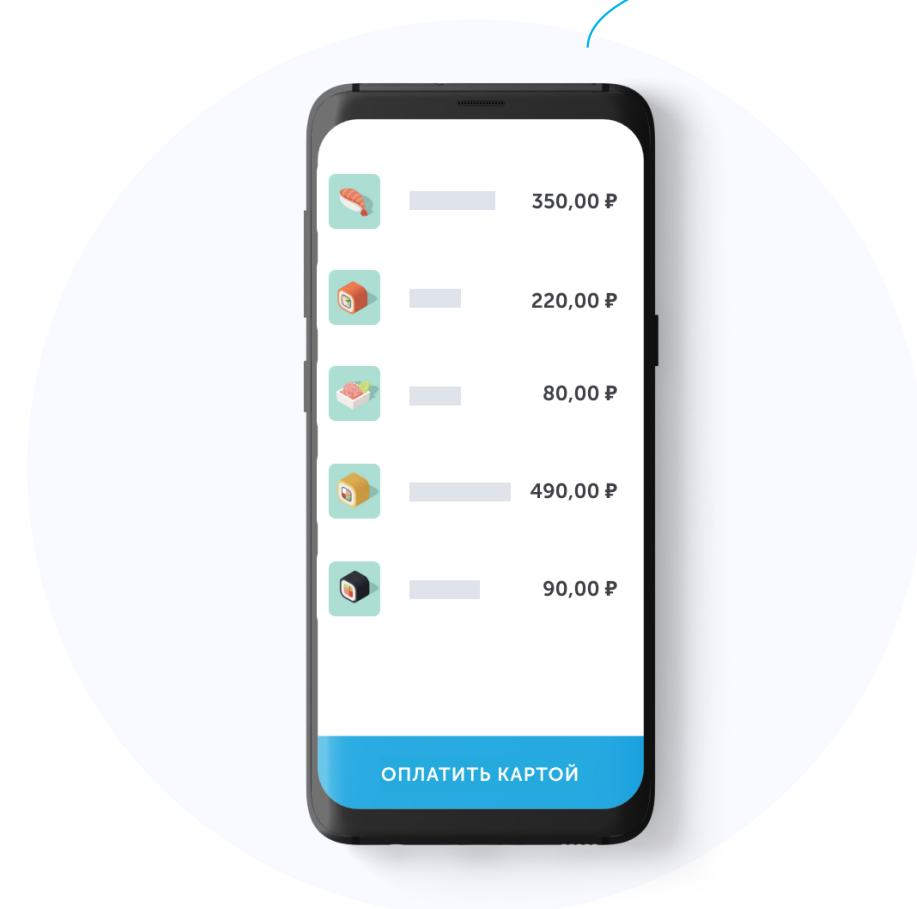
Облачная фискализация

Приложение tap2go принимает оплату за товар, чек формируется в облаке. Покупатель получает чек в электронной форме.

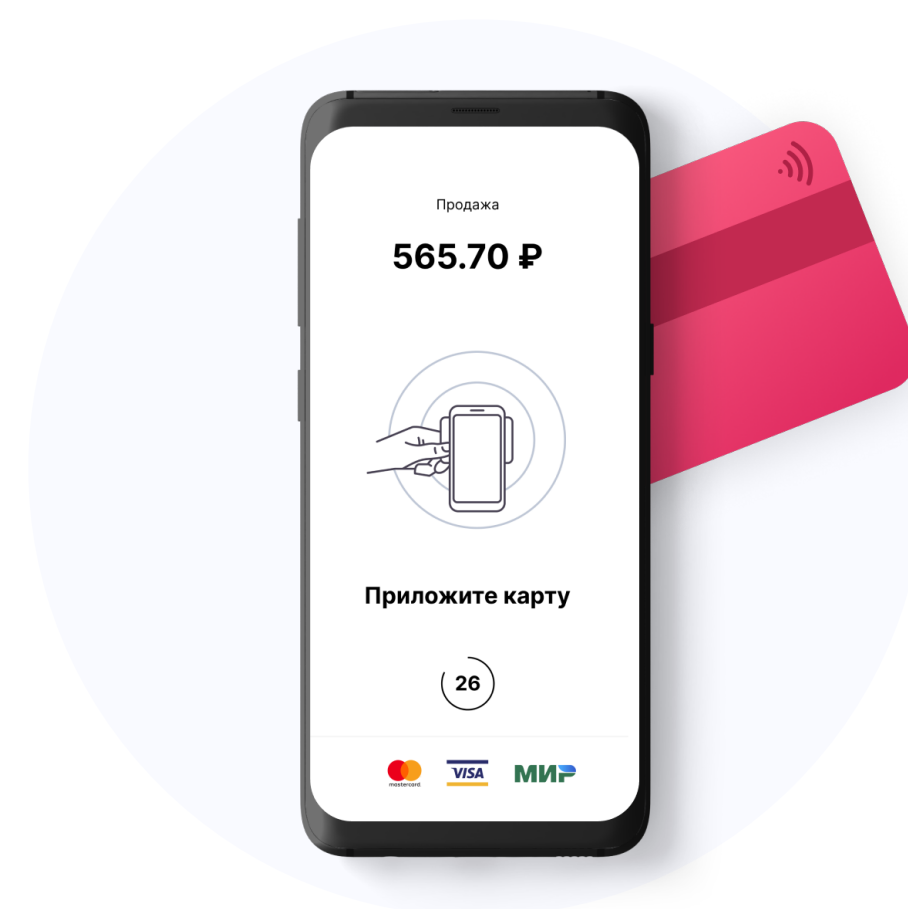
Новая эпоха приема платежей



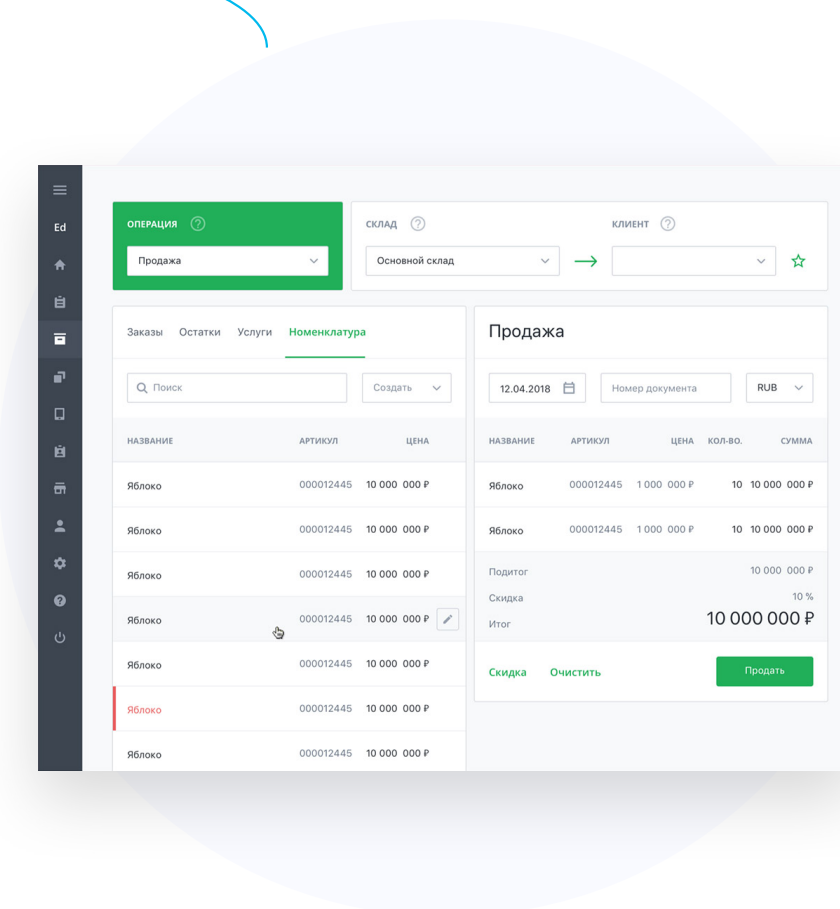
Касса + SoftPOS



Каталог товаров
или заказы

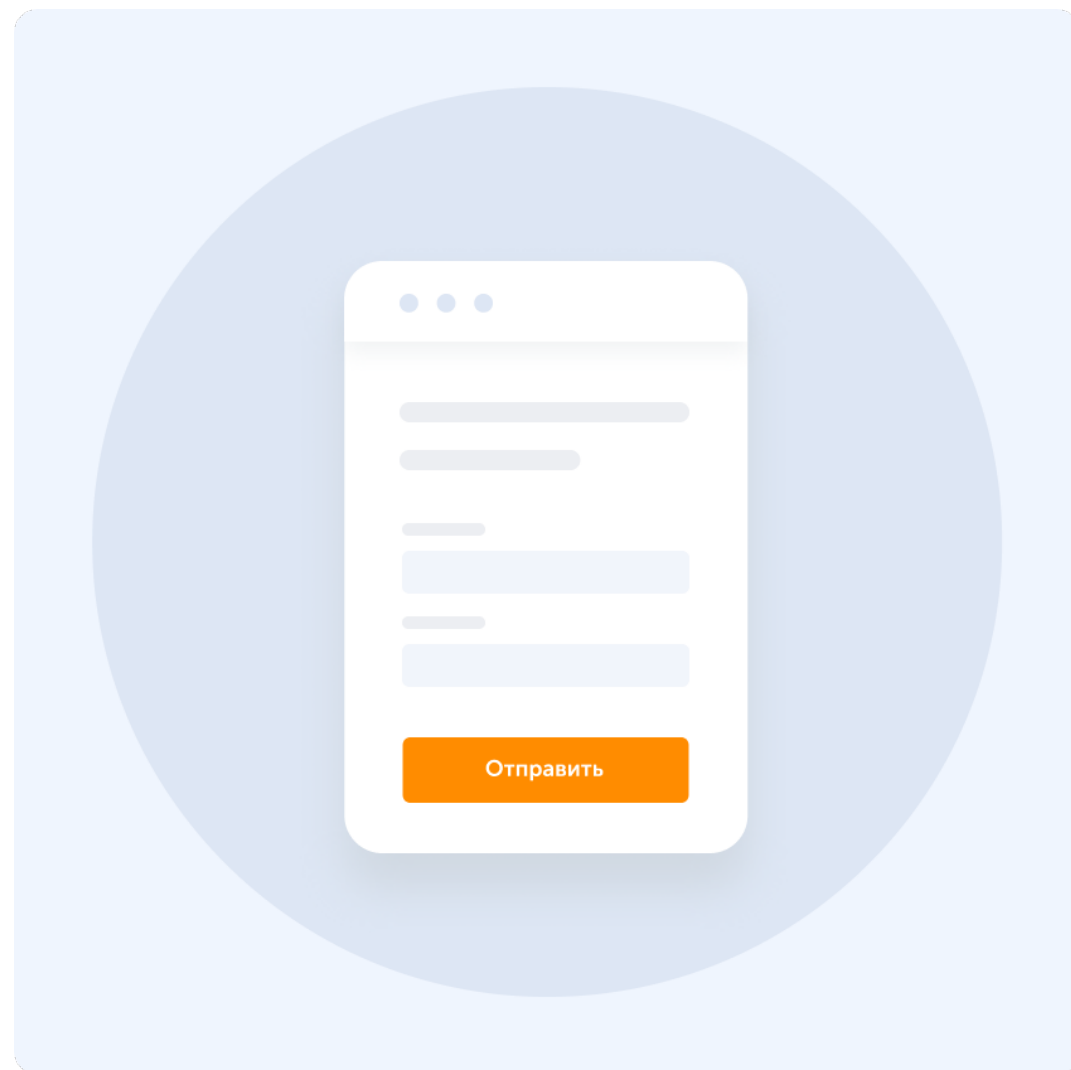


Прием платежей
с tap2go



Складской
и бухгалтерский учет


Процесс подключения клиента



Шаг 1

Заполнение платежной анкеты

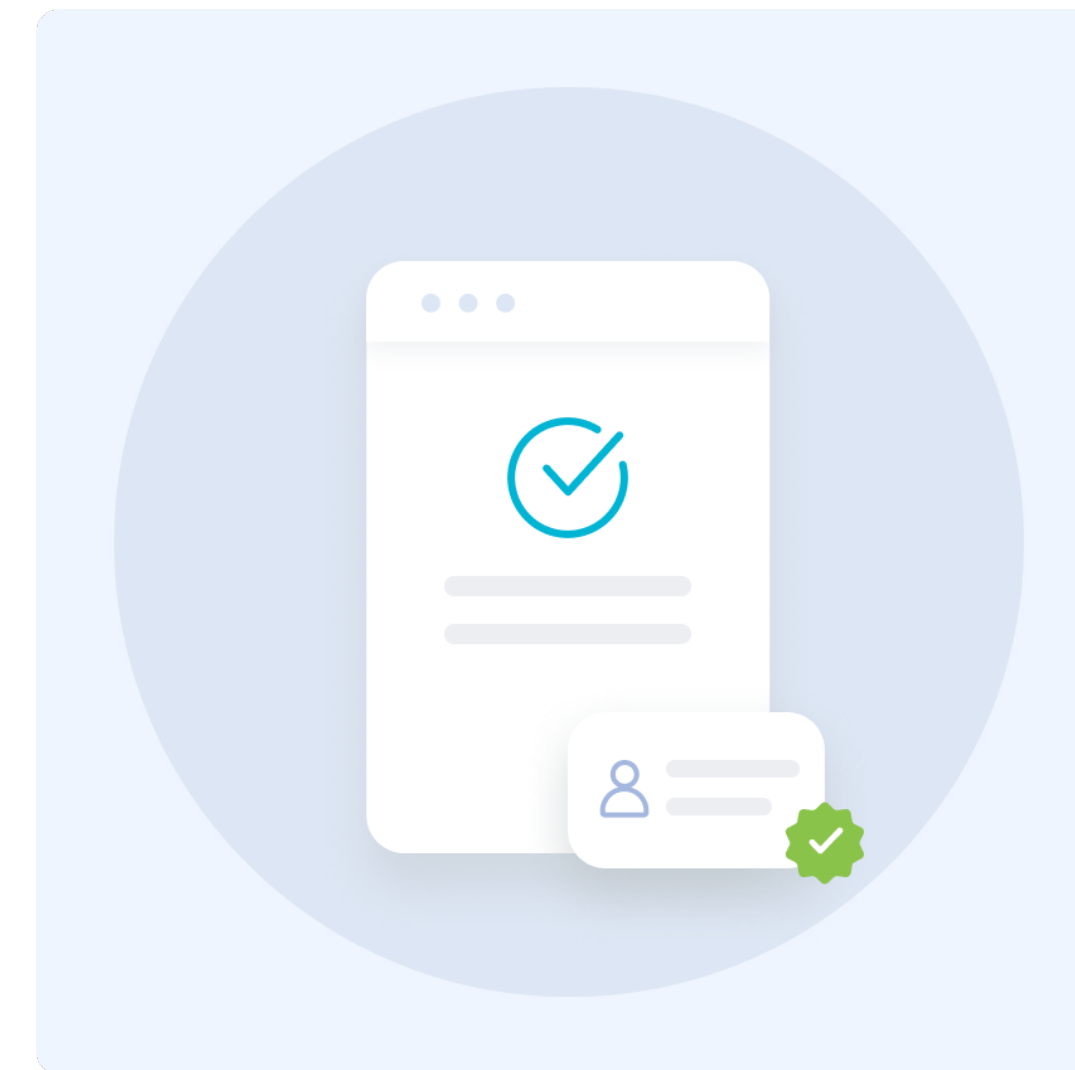
Клиент заполняет заявку на подключение эквайринга. При подключении СБП, необходимо указать об этом в заявке и сообщить о готовности открытия р/с в банке ПСБ.



Шаг 2

Получение учетной записи

2сan направляет клиенту договор об оказании услуг, а клиент высылает подписанную скан-копию и оригиналы на почту.



Шаг 3

Авторизация в приложении

После заключения договора 2сan высылает клиенту логин и секретный ключ, с которыми он может авторизоваться в приложении.



Провайдер вашего бизнеса

Центральный офис

Москва, Лубянский проезд, д. 19, корп. 1

2can.ru | iboxmpos.com

