



УТВЕРЖДАЮ

Директор МБОУ "Котельниковская школа"
Красногвардейского района РК

(наименование должностного лица, утверждающего документ)

Л.И.Гуменюк

(расшифровка подписи)

м.п.

"24" декабря 2019 года

План финансово-хозяйственной деятельности на 2019г и плановый период на 2020-2021г.
"24" декабря 2019 года

Государственное (муниципальное)
бюджетное (автономное) учреждение
(подразделение)

**Муниципальное бюджетное общеобразовательное учреждение
"Котельниковская школа" Красногвардейского района
Республики Крым**

КОДЫ	
Дата	24.12.2019
по ОКПО	00794129
ИНН	9105008010
КПП	910501001
по ОКЕИ	383

Единица измерения

руб.

ОГРН
ОКВЭД

1159102004566

85.14 Образование среднее общее

85.13 Образование основное общее

85.41 Образование дополнительное детей и взрослых

85.12 Образование начальное общее

85.11 Образование дошкольное

85.42.9 Деятельность по дополнительному профессиональному образованию прочая, не
включенная в другие группировки

85.42.1 Деятельность школ подготовки водителей автотранспортных средств

85.41.9 Образование дополнительное детей и взрослых прочее, не включенное в другие
группировки

35220000096

ОКАТО
Наименование органа,
осуществляющего функции
и полномочия учредителя

Управление образования Администрации Красногвардейского района Республики Крым

Юридический адрес

297034, Крым Респ, Красногвардейский р-н, Котельниково с, Московская ул, дом № 11

Адрес фактического
местонахождения
государственного
автономного учреждения
(подразделение)

297034, Крым Респ, Красногвардейский р-н, Котельниково с, Московская ул, дом № 11

I. Сведения о деятельности государственного (муниципального) бюджетного (автономного) учреждения

1.1. Цели деятельности государственного (муниципального) бюджетного (автономного) учреждения (подразделения):

1) образовательная деятельность по образовательным программам дошкольного образования, начального общего, основного общего, среднего (полного) общего образования, достижение обучающимися образовательного уровня, соответствующего федеральному государственному образовательному стандарту;

2) формирование общей культуры личности обучающихся на основе усвоения обязательного минимума содержания общеобразовательных программ, их адаптация к жизни в обществе, создание основы для осознанного выбора и последующего освоения профессиональных образовательных программ, воспитание гражданственности, трудолюбия, уважение к правам и свободам человека, любовь к окружающей природе, Родине, семье, формирование здорового образа жизни.

1.2. Виды деятельности государственного (муниципального) бюджетного (автономного) учреждения (подразделения):

1) реализация основных общеобразовательных программ: дошкольного образования; начального общего образования (1-4 класс); основного общего образования (5-9 класс), среднего (полного) общего образования (10-11 класс);

2) реализация программы внеурочной деятельности через специальные курсы и циклы дисциплин, кружки и секции, не включенные в перечень основных общеобразовательных программ.

1.3. Перечень услуг (работ), относящихся в соответствии с уставом (положением подразделения) к основным видам деятельности учреждения (подразделения), предоставление которых для физических и юридических лиц осуществляется за плату:

II. Показатели финансового состояния учреждения

Таблица 1

на 09.01.2019

(на последнюю отчетную дату)

Наименование показателя	Сумма, тыс. руб.
Нефинансовые активы, всего:	1 904,250
из них:	
недвижимое имущество, всего:	
в том числе	0,00
остаточная стоимость	
особое ценное движимое имущество, всего	0,000
в том числе:	1 152,966
остаточная стоимость	
Финансовые активы, всего:	91,268
из них:	
денежные средства учреждения, всего:	
в том числе:	84,777
денежные средства учреждения на счетах	
денежные средства учреждения, размещенные на депозиты в кредитной организации	
иные финансовые инструменты	
дебитовая задолженность по доходам	0,000
дебитовая задолженность по расходам	6,49120
Обязательства, всего:	
из них:	
долговые обязательства	
кредиторская задолженность:	
в том числе:	0,000
просроченная кредиторская задолженность	

III. Показатели по поступлениям и выплатам учреждения (подразделения) на
"24" декабря 2019 года

Наименование показателя	Код строки	Код по бюджетной классификации Российской Федерации	Объем финансового обеспечения на 2019 год, руб. (с точностью до двух знаков после запятой - 0,00)							
			всего	в том числе:					поступления от оказания услуг (выполнения работ) на платной основе и от иной приносящей доход деятельности	
				субсидия на финансовое обеспечение выполнения государственного (муниципального) задания	субсидии, предоставляемые в соответствии с абзацем вторым пункта 1 статьи 78.1. Бюджетного кодекса Российской Федерации	субсидии на осуществление капитальных вложений	средства обязательного медицинского страхования	всего	из них гранты	
1	2	3	4	5	6	7	8	9	11	
Поступления от доходов, всего:	100	X	16 361 762,38	15 566 538,00	795 224,38	0,00	0,00	0,00	0,00	
в том числе: доходы от собственности	110		0,00	X	X	X	X	X	X	
доходы от оказания услуг, работ	120	130	15 566 538,00	15 566 538,00	X	X	X	X	X	
доходы от штрафов, пеней, иных сумм принудительного изъятия	130		0,00	X	X	X	X	X	X	
безвозмездные поступления от наднациональных организаций, правительств иностранных государств, международных финансовых организаций	140		0,00	X	X	X	X	X	X	
иные субсидии, предоставленные из бюджета	150	180	795 224,38	X	795 224,38	X	X	X	X	
прочие доходы	160		0,00	X	X	X	X	X	X	
доходы от операций с активами	180	X	0,00	X	X	X	X	0,00	X	
Выплаты по расходам, всего:	200	X	16 420 241,92	15 625 017,54	795 224,38	0,00	0,00	0,00	0,00	
в том числе на: выплаты персоналу всего:	210		0,00							
из них:			0,00							
оплата труда	211	111	9 782 454,45	9 782 454,45						
начисления на выплаты по оплате труда	211	119	2 950 025,00	2 950 025,00						
иные выплаты персоналу	211	112	0,00							
социальные и иные выплаты населению, всего	220		165 786,00	9 786,00	156 000,00					
из них:			0,00							
уплату налогов, сборов и иных платежей, всего	230	851	5 012,00	5 012,00						
		852	0,00	0,00						
		853	33 636,00	33 636,00						
из них:			0,00							
безвозмездные перечисления организациям	240		0,00							
прочие расходы (кроме расходов на закупку товаров, работ, услуг)	250	340	0,00			0,00				
расходы на закупку товаров, работ, услуг	260	243	0,00		0,00					
		244	3 483 328,47	2 844 104,09	639 224,38			0,00		
всего			0,00							
Поступление финансовых активов, всего:	300	X	0,00	0,00	0,00	0,00	0,00	0,00	0,00	
из них:										
увеличение остатков средств	310	510	0,00							
прочие поступления	320		0,00							
Выбытие финансовых активов, всего	400		26 297,00	0,00	26 297,00	0,00	0,00	0,00	0,00	
из них:										
уменьшение остатков средств	410	610	26 297,00		26 297,00					
прочие выбытия	420		0,00							
Остаток средств на начало года	500	X	84 776,54	58 479,54	26 297,00					
Остаток средств на конец года	600	X	0,00							

III. Показатели по поступлениям и выплатам учреждения (подразделения) на
 НА 2020

Наименование показателя	Код строки	Код по бюджетной классификации Российской Федерации	Объем финансового обеспечения на 2020 год, руб. (с точностью до двух знаков после запятой - 0,00)							
			всего	в том числе:					поступления от оказания услуг (выполнения работ) на платной основе и от иной приносящей доход деятельности	
				субсидия на финансовое обеспечение выполнения государственного (муниципального) задания	субсидии, предоставляемые в соответствии с абзацем вторым пункта 1 статьи 78.1 Бюджетного кодекса Российской Федерации	субсидии на осуществление капитальных вложений	средства обязательного медицинского страхования	всего	из них гранты	
1	2	3	4	5	6	7	8	9	11	
Поступления от доходов, всего:	100	X	17 169 284,00	16 679 684,00	489 600,00	0,00	0,00	0,00	0,00	
в том числе: доходы от собственности	110		0,00	X	X	X	X	X	X	
доходы от оказания услуг, работ	120	130	16 679 684,00	16 679 684,00	X	X	X	X	X	
доходы от штрафов, пеней, иных сумм принудительного изъятия	130		0,00	X	X	X	X	X	X	
безвозмездные поступления от наднациональных организаций, правительств иностранных государств, международных финансовых организаций	140		0,00	X	X	X	X	X	X	
иные субсидии, предоставленные из бюджета	150	180	489 600,00	X	489 600,00	X	X	X	X	
прочие доходы	160		0,00	X	X	X	X	X	X	
доходы от операций с активами	180	X	0,00	X	X	X	X	X	X	
Выплаты по расходам, всего:	200	X	17 169 284,00	16 679 684,00	489 600,00	0,00	0,00	0,00	0,00	
в том числе на: выплаты персоналу всего:	210		0,00							
из них:			0,00							
оплата труда	211	111	11 845 055,00	11 845 055,00						
начисления на выплаты по оплате труда	211	119	3 577 205,00	3 577 205,00						
иные выплаты персоналу	211	112	0,00							
социальные и иные выплаты населению, всего	220		181 000,00	28 000,00	153 000,00					
из них:			0,00							
уплату налогов, сборов и иных платежей, всего	230	851	5 662,00	5 662,00						
		852	15 000,00	15 000,00						
		853	20 640,00	20 640,00						
из них:			0,00							
безвозмездные перечисления организациям	240		0,00							
прочие расходы (кроме расходов на закупку товаров, работ, услуг)	250	340	0,00			0,00				
расходы на закупку товаров, работ, услуг	260	243	0,00		0,00					
		244	1 524 722,00	1 188 122,00	336 600,00					
всего			0,00					0,00		
Поступление финансовых активов, всего:	300	X	0,00	0,00	0,00	0,00	0,00	0,00	0,00	
из них:										
увеличение остатков средств	310	510	0,00							
прочие поступления	320		0,00							
Выбытие финансовых активов, всего:	400		0,00	0,00	0,00	0,00	0,00	0,00	0,00	
из них:										
уменьшение остатков средств	410	610	0,00		0,00					
прочие выбытия	420		0,00							
Остаток средств на начало года	500	X	0,00		0,00					
Остаток средств на конец года	600	X	0,00							

III. Показатели по поступлениям и выплатам учреждения (подразделения) на

НА 2021

Наименование показателя	Код строки	Код по бюджетной классификации Российской Федерации	Объем финансового обеспечения на 2021 год, руб. (с точностью до двух знаков после запятой - 0,00)						
			всего	в том числе:					
				субсидия на финансовое обеспечение выполнения государственного (муниципального) задания	субсидии, предоставляемые в соответствии с абзацем вторым пункта 1 статьи 78.1 Бюджетного кодекса Российской Федерации	субсидии на осуществление капитальных вложений	средства обязательного медицинского страхования	поступления от оказания услуг (выполнения работ) на платной основе и от иной приносящей доход деятельности	
1	2	3	4	5	6	7	8	9	11
Поступления от доходов, всего:	100	X	18 434 233,00	17 956 261,00	477 972,00	0,00	0,00	0,00	0,00
в том числе: доходы от собственности	110		0,00	X	X	X	X	X	X
доходы от оказания услуг, работ	120	130	17 956 261,00	17 956 261,00	X	X	X	X	X
доходы от штрафов, пеней, иных сумм принудительного изъятия	130		0,00	X	X	X	X	X	X
безвозмездные поступления от наднациональных организаций, правительств иностранных государств, международных финансовых организаций	140		0,00	X	X	X	X	X	X
иные субсидии, предоставленные из бюджета	150	180	477 972,00	X	477 972,00	X	X	X	X
прочие доходы	160		0,00	X	X	X	X	X	X
доходы от операций с активами	180	X	0,00	X	X	X	X	0,00	X
Выплаты по расходам, всего:	200	X	18 434 233,00	17 956 261,00	477 972,00	0,00	0,00	0,00	0,00
в том числе на: выплаты персоналу всего:	210		0,00						
из них:			0,00						
оплата труда	211	111	12 705 789,00	12 705 789,00					
начисления на выплаты по оплате труда	211	119	3 837 150,00	3 837 150,00					
иные выплаты персоналу	211	112	0,00						
			181 000,00	28 000,00	153 000,00				
социальные и иные выплаты населению, всего	220		0,00						
из них:			0,00						
уплату налогов, сборов и иных платежей, всего	230	851	5 662,00	5 662,00					
		852	15 000,00	15 000,00					
		853	20 640,00	20 640,00					
из них:			0,00						
безвозмездные перечисления организациям	240		0,00						
прочие расходы (кроме расходов на закупку товаров, работ, услуг)	250	340	0,00			0,00			
расходы на закупку товаров, работ, услуг	260	243	0,00		0,00				
		244	1 668 992,00	1 344 020,00	324 972,00			0,00	
всего			0,00						
Поступление финансовых активов, всего:	300	X	0,00	0,00	0,00	0,00	0,00	0,00	0,00
из них:									
увеличение остатков средств	310	510	0,00						
прочие поступления	320		0,00						
Выбытие финансовых активов, всего	400		0,00	0,00	0,00	0,00	0,00	0,00	0,00
Из них:									
уменьшение остатков средств	410	610	0,00		0,00				
прочие выбытия	420		0,00						
Остаток средств на начало года	500	X	0,00	0,00	0,00				
Остаток средств на конец года	600	X	0,00						

Таблица 2.1

**Показатели выплат по расходам
на закупку товаров, работ, услуг учреждения (подразделения)
на 2019-2021гг**

Наименование показателя	Код строки	Год начала закупки	Сумма выплат по расходам на закупку товаров, работ и услуг, руб. (с точностью до двух знаков после запятой - 0,00)								
			всего на закупки			в том числе:					
			на 2019 г. очередной финансовый год	на плановый период 2020 г.	на плановый период 2021 г.	в соответствии с Федеральным законом от 5 апреля 2013 г. N 44-ФЗ "О контрактной системе в сфере закупок товаров, работ, услуг для обеспечения государственных и муниципальных нужд"			в соответствии с Федеральным законом от 18 июля 2011 г. N 273-ФЗ "О закупках товаров, работ, услуг отдельными видами юридических лиц"		
						на 2019 г. очередной финансовый год	на плановый период 2020 г.	на плановый период 2021 г.	на 2019 г. очередной финансовый год	на плановый период 2020 г.	на плановый период 2021 г.
1	2	3	4	5	6	7	8	9	10	11	12
Выплаты по расходам на закупку товаров, работ, услуг всего:	1	X	3 483 328,47	1 524 722,00	1 668 992,00	3 483 328,47	1 524 722,00	1 668 992,00	0,00	0,00	0,00
в том числе: на оплату контрактов заключенных до начала очередного финансового года:	1001	0	0,00	0,00	0,00						
на закупку товаров работ, услуг по году начала закупки:	2001	2019	3 483 328,47	1 524 722,00	1 668 992,00	3 483 328,47	1 524 722,00	1 668 992,00			

Таблица 3

**Сведения о средствах, поступающих
во временное распоряжение учреждения (подразделения)
на 2019-2021гг**

Наименование показателя	Код строки	Сумма (Руб.,с точностью до двух знаков после запятой -
1	2	3
Остаток средств на начало года	010	
Остаток средств на конец года	020	
Поступление	030	
Выбытие	040	





Справочная информация

Таблица 4

Наименование показателя	Код строки	Сумма (тыс.руб)
1	2	3
Объем публичных обязательств, всего:	010	
Объем бюджетных инвестиций (в части переданных полномочий государственного (муниципального) заказчика в соответствии с Бюджетным кодексом Российской Федерации), всего:	020	
Объем средств поступивших во временное распоряжение, всего:	030	

Директор
 Заведующий отделом планово-экономического учета
 Главный бухгалтер МКУ "ЦОУО"






 (подпись)

 (подпись)

Л.И. Гуменюк
(расшифровка подписи)

Л.А. Тарасенко

О.В. Болотова
(расшифровка подписи)

Е.В. Гурина
(расшифровка подписи)

Исполнитель

тел. 2-59-38

"24" декабря 2019 года