

**«ЛЕГЧЕ ПОЖАР
ПРЕДУПРЕДИТЬ, ЧЕМ ЕГО
ТУШИТЬ»**

СПИЧКИ – ДЕТЯМ НЕ ИГРУШКИ!

**Чтоб не ссориться с огнём,
Нужно больше знать о нём,
Отказаться от привычки
Свысока смотреть на спички
И запомнить навсегда,
Что бывает, если дети,
Те, что знают все на свете,
Зажигают спички эти
и бросают не туда**

Причины возникновения пожара

Для предупреждения возгораний в жилище необходимо соблюдать несложные правила пожарной безопасности


- не оставлять включенными электроприборы (утюг, электрический чайник, паяльник и т.д.)
- не включать в одну розетку одновременно несколько мощных потребителей электроэнергии, не перегружать розетку.
- не применять бенгальские огни, хлопушки, свечи и другие пиротехнические изделия в квартирах.
- не устраивать игры с применением открытого огня

Соблюдай правила пожарной безопасности



Если спички в руки взял,
Сразу ты опасным стал –
Ведь огонь, что в них живет,
Много бед всем принесет!

Мы вчера ходили в лес,
Ну а ночью лес исчез.
Так от нашего костра
Целый лес сгорел дотла!




Соблюдай правила пожарной безопасности



Свечи елку украшают,
Красоту ей придают,
Но пожаром угрожают
И беду вам принесут!

Тополиный пух горит,
Пламя к зданию бежит...
Наигрался наш малыш,
А дома стоят без крыш!



Соблюдай правила пожарной безопасности



Если все приборы разом
Ты в одну розетку включишь,
То пожар проводки сразу
В этой комнате получишь!

Спицы в розетку засунул едва –
Искры и пламя – до потолка
То, что ты ещё живой, -
Повезло тебе, «герой»!



Ликвидация и локализация пожара

Необходимо знать, что почти все пожары, исключая пожары, возникшие из-за взрывов, бывают вначале небольшими, их легко затушить. Бытует мнение, что в первую минуту для тушения пожара достаточно одного стакана воды, во вторую - три ведра, а в третью и цистерны не хватит.

Поэтому следует быстро реагировать на возгорание, используя все доступные средства для тушения огня (вода, мокрая тряпка, песок). Горящие легковоспламеняющиеся жидкости тушить водой неэффективно. Лучше воспользоваться куском плотной мокрой ткани.

Ликвидация и локализация пожара

- При опасности поражения электрическим током отключите электроэнергию
- Отключите газ, если же такой имеется
- При пожаре не открывайте окна и двери, поток воздуха только усилит огонь
- Если не можете потушить пожар сами, то сообщите пожарной службе

Мое поведение при пожаре

Если в жилище начался пожар не надо паниковать:

- спокойно, но быстро необходимо ликвидировать очаг пожара
- накрыть очаг пледом или другой тканью (лучше мокрой), обожать со всех сторон, ограничив тем самым доступ воздуха
- Если пожар усиливается, позвоните в пожарную часть

Соблюдай правила пожарной безопасности



От огня и дыма
Спрятаться нельзя.
Убегать из дома
Нужно вам, друзья!

Выведите из жилища
маленьких детей,
домашних животных






Доктор рекомендует

- Образовавшиеся на месте ожога пузыри, ни в коем случае нельзя вскрывать
- При сильных ожогах необходимо немедленно обратиться к врачу
- Если во время пожара вы получили ожог, то для уменьшения боли к месту ожога приложите что-нибудь холодное

**Правила пожарные без запинки
знайте,**

**Правила пожарные строго
соблюдайте!**

**Утром, вечером и днем
Осторожен будь с огнем!**



**Пусть знает каждый гражданин
Пожарный номер – «01»**

Запомни

Знают все – человек без огня
Не живет ни единого дня.
При огне, как при солнце, светло
При огне и зимою тепло.
Посмотрите, ребята, вокруг
Нам огонь – повседневный друг!
Но когда мы небрежны с огнем,
Он становится нашим врагом.

Использованные источники:

<https://nsportal.ru/nachalnaya-shkola/osnovy-bezopasnosti-zhiznedeyatelnosti/2025/08/08/konkursno-igrovaya-programma-s>

<https://urok.1sept.ru/publication/63045>

<https://kdnizp.volganet.ru/files/нра/Осторожно,%20огонь%20Сценарий%20мероприятия.pdf>

https://урок.рф/library/«ne_shuti_s_ognyom»_konkursnoigrovaya_programma_172546.html

<https://www.prodlenka.org/metodicheskie-razrabotki/369440-scenarij-igry--viktorny-ogondrug-ogon--vr>