

РЕЦЕНЗИЯ

на учебное пособие «Моя маленькая родина - Апшеронский район»
представленное учителями начальных классов
МБОУСОШ № 2 г. Апшеронска Краснодарского края
Галкиной С.К., Юркиной Л.А.

Пособие по кубановедению для учащихся 2 классов «Моя маленькая родина – Апшеронский район» разработано учителями начальных классов Юркиной Л.А., Галкиной С.К. для формирования целостного представления об Апшеронском районе как о самобытной части Краснодарского края.

Целью учебного пособия по кубановедению является воспитание любви к своему району. В процессе работы над материалом учебного пособия расширяется представления о культуре малой родины, природе, гордость достижениями известных жителей района, творцов ее литературы, музыки и других видов искусства.

Учебное пособие отражает территориальные, природные, духовно-нравственные, культурные особенности Апшеронского района. Изучение своей малой родины открывает широкие возможности для приобщения учащихся к процессу познания природы и общества через собственное восприятие географии, истории, культуры своего района. Оно поможет учителям в подготовке к урокам, разнообразит деятельность детей по изучению материалов предмета «Кубановедение», научит учащихся работать индивидуально, в группах, парами, выполнять творческие задания (как дома, так и в классе), работать с географическими картами.

Материал носит развивающий характер, формирует произвольное внимание, наблюдательность. Ориентирует детей на определенные формы умственной работы, решение мыслительных задач.

Пособие можно использовать на уроках кубановедения при изучении тем: «Растительность и животный мир Краснодарского края», «Животноводчество», «Растениеводство», «Особенности труда жителей родного края», на уроках русского языка при изучении словарных слов, а также во внеурочной деятельности.

Рекомендовано к использованию в общеобразовательных учреждениях района.

Руководитель районного МО
учителей кубановедения
учитель МБОУСОШ № 20

Зам. директора МКУ ЦРО



И.А. Дмитренко

Н.С. Черняева

2017 год

*Муниципальное бюджетное общеобразовательное учреждение
средняя общеобразовательная школа №2*

Кубановедение

*Материалы к урокам и
внеклассным мероприятиям*



*Учителя начальных классов
Галкина С.К.
Юркина Л.А.*

Цель: формирование целостного представления об Апшеронском районе как о самобытной части Краснодарского края

Задачи:

-расширять представления о природе, географическом положении, культуре Апшеронского района

-воспитывать любовь к своему району, бережное отношение к природе, гордость достижениям известных жителей района

- способствовать повышению интереса к своему району, творческому восприятию материала, становлению

самостоятельных взглядов на прошлое и настоящее малой родины.

Прежде чем ребенок станет гражданином страны, он должен быть гражданином своей малой родины, знать традиции своего района. Знания о родном районе – существенная часть интеллектуального потенциала человека. Занимаясь изучение кубановедения на местном краеведческом материале, мы развиваем у учащихся творческое воображение, индивидуальные черты характера, упорство и формируем гражданскую ответственность, развивает любознательность школьников, становится предметом научного и познавательного интереса.

Чтобы помочь детям лучше узнать и оценить особенности той местности, где они живут, обратить их внимание на красоту и неповторимость родной земли, была составлена рабочая тетрадь по кубановедению для учащихся вторых классов общеобразовательной школы. Темы в пособии соответствуют учебно-тематическому планированию курса «Кубановедение» для 2 классов, составленному Еременко Е.Н. и др. Целью учебного пособия является формирование целостного представления о Апшеронском районе как о самобытной части Краснодарского края. В процессе работы над материалом учебного пособия расширяются представления о

Цель: формирование целостного представления об Апшеронском районе как о самобытной части Краснодарского края

Задачи:

-расширять представления о природе, географическом положении, культуре Апшеронского района

-воспитывать любовь к своему району, бережное отношение к природе, гордость достижениям известных жителей района

- способствовать повышению интереса к своему району, творческому восприятию материала, становлению

самостоятельных взглядов на прошлое и настоящее малой родины.

Прежде чем ребенок станет гражданином страны, он должен быть гражданином своей малой родины, знать традиции своего района. Знания о родном районе – существенная часть интеллектуального потенциала человека. Занимаясь изучение кубановедения на местном краеведческом материале, мы развиваем у учащихся творческое воображение, индивидуальные черты характера, упорство и формируем гражданскую ответственность, развивает любознательность школьников, становится предметом научного и познавательного интереса.

Чтобы помочь детям лучше узнать и оценить особенности той местности, где они живут, обратить их внимание на красоту и неповторимость родной земли, была составлена рабочая тетрадь по кубановедению для учащихся вторых классов общеобразовательной школы. Темы в пособии соответствуют учебно-тематическому планированию курса «Кубановедение» для 2 классов, составленному Еременко Е.Н. и др. Целью учебного пособия является формирование целостного представления о Апшеронском районе как о самобытной части Краснодарского края. В процессе работы над материалом учебного пособия расширяются представления о

В пособии тщательно подобраны творческие и занимательные задания, способствующие развитию логического мышления учащихся. Пример.

Отгадай животных, для этого нужно в строчке зачеркнуть одинаковые буквы. (Тема: «Животный мир»).

кцлфкеицсецсецфае _____

кзикароняонцронрк _____

свуосмхолмвмхоикв _____

рлорпапнорпью _____

Узнай животного по описанию. Нарисуй его.

Многие задания предусматривают работу с картами (физическая, климатическая, карта почв, растительного и животного мира).

Например, используя карту – схему, назови типы почв, которые преобладают в Апшеронском районе. Еще пример, рассмотрев карту Краснодарского края, нужно выполнить задание



Напиши, с какими районами граничит Апшеронский район

НА СЕВЕРЕ _____

НА ЗАПАДЕ _____

НА ЮГЕ _____

НА ВОСТОКЕ _____

При изучении темы «Географическое положение» используются задания

Можем с уверенностью сказать, что чувствуют ребята, работая над очередным краеведческим заданием. Чувство первооткрывателя горит в глазах ребят, когда они сообщают о своих находках, когда узнают что-то новое в биографии своих родных и близких, в истории своего района..

Творческие работы по изучению района способствуют формированию патриотизма, придает знаниям большую конкретность и значимость. Она помогает решению актуальнейших проблем нашего общества – возрождения духовности.

Во втором классе я учусь,

Живу я в Атиеронске .

Родным районом я горжусь

И днем, и утром ранним.

Когда я вырасту большой,

Я району пригожусь.

Чоба Александра

Содержание

Символы Апшеронского района

Географическое положение

Климат

Водоёмы

Растительный мир

Красная книга

Животный мир

Памятники природы

Родной город и его достопримечательности

Улицы родного Апшеронска

Символы Апшеронского района

Флаг

Прямоугольное полотнище с соотношением ширины к длине 2:3 разбитое на две части левой серебряной зубчатой перевязью, имеющей три внутренних лазоревых (синих, голубых) каймы.

Верхняя правая часть полотнища лазоревого цвета обременена летящим орлом с воздетыми крыльями золотого цвета.

Нижняя левая часть полотнища зеленого (изумрудного) цвета обременена ветвью дуба с тремя желудями золотого цвета.



Флаг муниципального образования Апшеронский район
Утвержден 8 сентября 2005г.

Герб

В зеленом поле, опрокинутое серебряное острие, зубчатое серебряное острие, зубчатое подобно еловой кроне, имеющее внутреннюю лазоревую (синюю, голубую) кайму обремененное летящим орлом с воздетыми крыльями золотого цвета и сопровождаемое справа золотой с червлёными (красными) плодами, ветвью самшита, а слева ветвью дуба с тремя желудями, того же металла.



Герб муниципального образования Апшеронский район
Утвержден 8 сентября 2005г.

Это интересно

Зеленый цвет поля - символ здоровья, природы, жизненного роста.

Серебряная зубчатая перевязь с одной лазоревой каймой показывает неповторимый рельеф территории района, в том числе говорит о Гуамском ущелье глубиной до 400 метров, по которому протекает река Курджипс.

Одна голубая кайма наряду с рекой Курджипс символизирует запасы целебных минеральных вод, на базе которых работают водо-лечебницы.

Летящий орел - символизирует богатую фауну района, а также храбрость, веру и величие, а его направление полета и распрямленные крылья - стремление вперед, в будущее, способность преодолеть трудности.

Серебро в геральдике - символ чистоты, мира, искренности, духовного совершенства.

Лазурь (синий, голубой цвет) - символ чести, благородства, безупречности, чистого воздуха.

ГЕОГРАФИЧЕСКОЕ ПОЛОЖЕНИЕ АШЕРОНСКОГО РАЙОНА

Ашеронск основали в 1863 при лагере полка русской армии Ашеронска, полк приобрел свое имя во время похода в Персию Петром I в 1722-1723 годах. В 1947 году Станица была названа Ашеронском.

Для лучшего обзора города Ашеронск Вам поможет карта. Карта четко отображает то, что Ашеронск расположен на высоте 195 метров над отметкой уровня моря с южной стороны Краснодарского края, в области отрогов Главного Кавказского хребта.

Местные географическо-климатические условия идеально подходят для туризма. Наиболее распространены такие виды туризма, как ландшафтный, экологический, экстремальный, познавательный, приключенческий, культурно-этнический и альпинизм, а так же спортивные направления, горнолыжный спорт, дельтапланеризм, охота, рыболовство.



Город расположен на северном склоне Главного Кавказского хребта, на реке Пшеха (бассейн Кубани, левый приток реки Белая)





Напиши, с какими районами граничит Апшеронский район

НА СЕВЕРЕ _____

НА ЗАПАДЕ _____

НА ЮГЕ _____

НА ВОСТОКЕ _____

1. В какой части Краснодарского края вы живете?

2. Как называется ваш населенный пункт?

3. Почему он так назван?

4. Назовите год его возникновения.

5. Представители каких национальностей живут в вашем районе?

Климатические особенности Апшеронского района отличаются большим разнообразием. Это связано с расположением Апшеронского района возле Чёрного моря, Кавказских гор. Поэтому климат района можно назвать умеренным, тёплым, мягким и влажным.

Большое влияние на климат оказывают ветра. Западный ветер в зимнее время приносит с моря тепло, а летом прохладу. В предгорной полосе Апшеронска оттепели связаны с тёплым, сухим ветром – феном, который несёт с собой тепло и сухую погоду. Борьба тёплых и холодных воздушных масс часто приводит к шквальным бурям, к выпадению ливневых осадков.

В старину погодой называли только тёплые солнечные дни. А когда шел дождь, снег или дул сильный ветер, говорили, что наступила непогода.

Напиши, что такое хорошая погода.



А что ты называешь плохой погодой?

От чего же зависит погода? Конечно, от времени года! Рассмотрни фотографии Апшеронского района и напиши, в какое время года они сделаны.









Почему ты так думаешь? Обведи красной рамочкой название самого тёплого времени года, а синей – самого холодного.

КЛИМАТ

Напиши, что такое хорошая погода.



А что ты называешь плохой погодой?



Климатические особенности

Апшеронского района отличаются большим разнообразием. Это связано с расположением Апшеронского района возле Чёрного моря, Кавказских гор. Поэтому климат района можно назвать умеренным, тёплым, мягким и влажным.

Большое влияние на климат оказывают ветра. Западный ветер в зимнее время приносит с моря тепло, а летом прохладу.

В старину погодой называли только тёплые солнечные дни. А когда шел дождь, снег или дул сильный ветер, говорили, что наступила непогода.

От чего же зависит погода? Конечно, от времени года! Рассмотрите фотографии Апшеронского района и напишите, в какое время года они сделаны



Водоёмы Апшеронского района

Апшеронский район орошается реками: Пшеха, Пшиш, Туха, Пеекупс, Халшики, Тунайка, Хакопсе и многочисленными малыми ручьями. Все они горного типа, с большими неровными уклонами, быстрым течением, сильными внезапными паводками и резкими колебаниями горизонта воды. Во многих местах горные реки превращаются в водопады, поражающие своей удивительной красотой.

Река Пшеха



Пшеха— (с адыгейского «река, несущая копьё») типичная горная, многоводная речка с быстрым течением.

Исток реки Пшеха находится на склонах горы Фишт и Оштен.

Длина реки около 160 км, ширина 50 м

В верховьях по берегам реки растёт смешанный лиственный лес представленный первичными горными буково-пихтовыми лесами. Леса Апшеронского района (бук, дуб, ясень, граб, осина, пихта, сосна и др. породы) славятся обилием ягодников, разнообразием грибов и лекарственных растений (мята, ромашка, череда и др.). Растут плантации шалфея мускатного, базилика, лаванды.

Качество воды.

По показателям цветности, вода реки Пшеха отличается чистотой и прозрачностью, также индикатором чистоты воды является форель которая обитает в более чистых реках. После дождей вода в реке мутнеет.

Река Туха

Небольшая речка, левый приток реки *Пиехи*, образуется из слияния рек *Левая* и *Правая Туха*, берущих свое начало на северных склонах горы *Боз-Дене* (1080 м). Получила такое название из-за того, что поверхность реки была покрыта пятнами нефти. Длина реки — 19 км



Река Туха в январе



Река Туха в августе

Апшеронский район богат красивейшими озёрами: *Самурское* озеро, озеро *Чеше*, высокогорное озеро *Хуко*, *Хадыженские Голубые* озера, *Хадыженское Лесное* озеро, *Майское* озеро в городе Хадыженске, *Октябрьские* озера, *Лесогорское* озеро.


Самурское озеро лежит в котловине с крутыми склонами, поросшими дубом и буком. Только восточный берег низкий, заросший камышом. В озере водятся рыба, раки.



Самурское озеро

Растительный мир Апшеронского района

На территории Апшеронского района произрастают разнообразные растения. По берегам рек, озёр, болот можно встретить мышинный горошек, крапиву, пырей, цикорий, шалфей, лопух, подорожник, выюнок, тысячелистник, клевер, мокрицу. На склонах балок и оврагов растут кустарники: спирея, терн, шиповник.



А какие травы ты видел возле своего дома?

Леса предгорной зоны района представлены пышной растительностью: грабом, каштаном, буком, дубом, кизилом, орешником, дикой рябиной, ясенем. Попробуй назвать деревья, произрастающие в Апшеронском районе.



Это интересно

Ни одно дерево не пользуется у народа Европы такой любовью и почётом как дуб. Ему поклонялись, приписывали чудодейственные свойства, сочиняли легенды, песни. Дубовая ветвь была символом силы, дубовыми ветками награждали воинов.


Дуб - громадное дерево высотой до 40 метров с толстым стволом и извилистыми кряжистыми сучьями, это дерево долгожитель, живёт до 2000 лет.

Древесина дуба прочная, гибкая, используется для изготовления мебели, паркета, бочек. Кора дуба идёт на дубление кожи. Желудями питаются сойки, голуби, фазаны, медведи, дикие кабаны, олени. Отвар коры дуба употребляют при расстройствах желудка, внутренних и наружных кровотечениях.

Большой ущерб флоре края наносят неумеренные заготовки дикорастущих лекарственных растений. И даже сборы единичных растений для гербария школьникам могут представлять опасность для сохранности вида. Поэтому нужно помнить, что совершенно недопустимо собирать в гербарий растения, занесенные в Красную книгу.

Заполни кроссворд

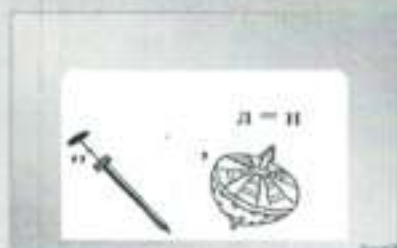
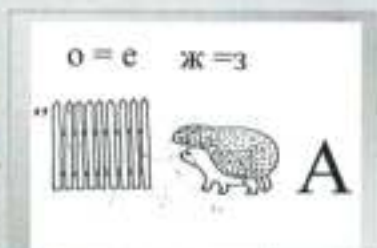
1. Подмигнёт тебе украдкой из травы фонарик сладкий.
2. На верхушке стебелька – солнышко и облака.
3. Как зовут меня, скажи – часто прячусь я во ржи.
Скромный полевой цветок синеглазый.
4. Не пустили в огород – оттого она и жжёт
5. С этих шариков пушистых полетят



Сок лютиков содержит протоанемонин – летучее вещество с резким запахом и жгучим вкусом.

Животные, отравившиеся лютиками, погибают через 20-30 минут после наступления первых симптомов. При высушивании лютики теряют ядовитость, в сене не ядовиты для животных.

Разгадайте ребусы и напиши, как эти растения можно назвать одним словом.



Это интересно

Болезнь могут все: и люди и животные. Но где взять бедному зверю рецепт? Только у Доктора Айболита. А если его нет? Вот и приходится животным лечить себя самостоятельно. В лесной аптеке всегда можно отыскать то, что их исцелит.

Люди ещё в древние времена, наблюдали за животными, тоже стали лечиться травами, ягодами, листьями многих растений.

Мята – из неё делают многие лекарства, и мы часто встречаемся с ней, если не ленимся по утрам чистить зубы. Приятный запах, и свежесть придаёт зубной пасте ментол, который и содержится в этом растении. Он есть и в сердечных лекарствах, и в мятных пряниках и конфетах.

Животные Апшеронского района

Разнообразие и богатство животного мира Апшеронского района объясняется не только ее географическим положением, но и природными и климатическими особенностями.

Насекомые

Насекомые составляют самую многочисленную группу среди всего животного мира. С наступлением весны оживает мир насекомых: жуков, бабочек, мух, комаров, кузнечиков, пчёл, шмелей, стрекоз, пауков, муравьёв.

Под тёплым весенним солнцем просыпается *муравейник*. Маленькие рыжие работяги принимаются за починку своего гнезда-дома. Тащат сухую траву, веточки и другой строительный материал. Несут разных насекомых – свою добычу распределяют между всеми членами семьи. Трудно представить лес без муравьёв. Рыжие лесные муравьи нуждаются в охране, защите, потому что семья одного большого муравейника защищает от вредителей целый гектар леса.

Весной, когда зацветает мать-и-мачеха, появляется *бабочка-лимонка*. Жёлтые цветы и жёлтые бабочки, как будто сговорившись, появляются одновременно. Лимонницы, действительно лимонного цвета. Кроме того, они имеют по одной оранжевой точке на каждом крыле.

Ранней весной появляются и другие бабочки: траурница, дневной павлиний глаз, крапивница, капустница. Перелетая с цветка на цветок, они опыляют растения.

Большую пользу природе и человеку приносит медоносная *пчела*. Перелетая с цветка на цветок, она опыляет растения. Пчелиный мёд человек употребляет в пищу. Пчелиный яд используется для лечения ревматизма, радикулита и других заболеваний.

С мая до осени летают *стрекозы* над заросшими берегами рек, речушек, прудов и озёр, вдоль лесных опушек и над полями – охотятся. Трудно представить, как много развелось бы мух, комаров, если бы исчезли стрекозы.

Голубой аэропланчик сел на
жёлтый одуванчик.

Велики его глаза –

Это, дети,



В конце лета и осенью в лесу, в садах, под крышами домов можно встретить большие ловчие сети *паука-крестовика*. Своё название он получил благодаря рисунку брюшка – на тёмном фоне светлые пятна образуют фигуру, похожую на крест.

Большое значение в жизни паука играет паутина: в добывании пищи, размножении, расселении. Паук-крестовик прожорливый хищник. Питается мухами, осами

Самые многочисленные из всех насекомых – это жуки. В нашем районе больше вред картофелю, баклажанам приносит *колорадский жук*.

На картофеле – букашка
В полосатенькой рубашке.
День и ночь мою картошку
Он съедает понемножку.
Ты ответишь сразу, друг,
Это

Каких из изображённых животных вы знаете? Что можете о них рассказать?



Это интересно

С незапамятных времен наши предки жили дарами природы: собирали плоды и корни, ловили рыбу, охотились. Иногда охотники приносили домой детенышей зверей и те росли рядом с человеком.

Хорошо зная повадки диких животных, первобытные люди сумели приручить их. Так появились первые домашние животные. Они помогали охотиться, охраняли, перевозили тяжести и спасали запасы от грызунов.

И, конечно, снабжали человека молоком, мясом, шерстью, кожей и многим другим. Неудивительно, что в старину люди обожествляли некоторых животных, поклонялись им. Дикое животное не сразу превращалось в домашнее, порою на это уходило не одно столетие. Вот почему домашние животные не всегда похожи на своих предков.

Считается, что самым первым домашним животным стала собака. Это произошло около 10 - 15 тысяч лет назад. Но некоторые исследователи уверены, что на это почетное место могут претендовать и овца, и коза, и свинья. Они рядом с человеком около 10 тысяч лет. Потом пришла очередь быков, буйволов, лошадей...

Но человек одомашнил не только зверей - млекопитающих. В его хозяйстве появились птицы: утки, гуси, куры, фазаны, индейки.

Есть даже домашние насекомые. Например, труженица пчела и тутовый шелкопряд.

Домашние животные часто становятся домашними любимцами. Собака, например, не только помощник на охоте или сторож, но и товарищ для игр и проказ.

А современной кошке - мурлыке не обязательно ловить мышей. Да и мышка для инюго - тоже домашний любимец. А кто - то души не чаёт в своем хомячке, морской свинке, попугае или рыбках. И этот список можно продолжать. Главное, "братья наши меньшие" бескорыстно дарят нам свою любовь.

Все животные должны питаться. Кто ест растения, кто себе подобных, других животных. Гусеницы, бабочки, кузнечики, мыши, косули – это растительноядные животные. Они живут за счёт питательных веществ, накопленных в растениях. На травоядных животных охотятся хищники, такие как волки, ястребы. Хищники, которые питаются насекомыми, называются насекомоядными. Есть и всеядные животные.

Определи, кем по способу питания являются животные Апшеронского района. Поставь соответствующие цифры.



Растительные _____
 Хищники _____
 Насекомоядные _____
 Всеядные _____

Попробуй вспомнить, какие жуки проживают в нашей местности.

Кресс – кросс

К	О	Л	О	Р	А	Д	С	К	И	Й
Д	З	С	Т	Н	П	Г	Я	Ю	А	К
О	Н	Ф	Н	Т	У	Л	Я	М	Ю	Д
Л	О	М	А	Й	С	К	И	Й	О	Р
Г	С	Н	В	Е	Е	Я	С	П	Д	О
О	О	К	О	Л	Е	Н	Ь	К	П	В
Н	Р	Ж	Н	О	З	А	П	С	В	О
О	О	Ц	В	Е	Т	О	Е	Д	Ц	С
С	Г	Г	У	С	А	Ч	Ш	Ю	Т	Е
И	У	Ю	Т	С	И	Н	Г	П	Р	К
К	Р	Ж	У	Ж	Е	Л	И	Ц	А	Т

Вот ещё загадки, а отгадки нарисуй.

Шевелились у цветка
Все четыре лепестка.
Я сорвать его хотел,
Он вспорхнул и улетел.

Осенью в щель заберётся,
А весной проснётся.

Нос долог, голос тонок.
Кто его убьёт, тот свою кровь прольёт.

Родной город и его достопримечательности



*Памятник Пистолькорсу основателю
города Апшеронска*



*Памятник Вечного огня,
посвященный погибшим во II
Мировой войне с 1942г. по 1943г. при
взятии вершины горы Опелепель и
других высот. В годы Великой
отечественной войны в городе
Апшеронске было широко развито
партизанское движение.*



Площадь в микрорайоне ОЭЗ



*Военной истории города посвящены
также памятники, как памятник 119
зарубленным красногвардейцами
казакам в 1920 году, стоящий в парке
Юность*



*Мемориал в честь 50-летия узкоколейной
железнодорожной*

Памятники природы Апшеронского района




Камышанова поляна - ландшафтный



Черногорье — комплексный заказник



Большая и Малая Азишская



Гора Лемна



Гора Спящий черкес




Гуамское ущелье



Насаждения бука восточного

Архитектура





Монастырь иконы Божией Матери
«Нерушимая стена»



Свято – Тихоновский храм



Армяно-григорианский храм



Улицы родного Апшеронска

Поработай в паре

Рассмотрите карту и назовите знакомые вам улицы города



Историю города создают его жители своими делами, подвигами. Память о наиболее достойных увековечивается в названиях улиц



Улица Мищенко

Улица Мищенко пересекает улицу Ленина и улицу Ворошилова. На ней располагается налоговая инспекция, банк Кубань-кредит.



Улица И. В. Мищенко названа в честь мужественного, отважного героя, нашего земляка, совершившего героический подвиг. 24 апреля 1944 год. Готовилось наступление в Крыму. Надо было взломать укрепление врага. Завязался неравный бой. С каждой минутой ряды наших бойцов редели. Оставшись с 2 ранеными товарищами, Иван Мищенко продолжал бой, пока не закончились патроны, в ход пошли гранаты, душили немцев руками. Погиб от неравной схватки.

После боя товарищи нашли его, а вокруг него лежало около 40 убитых им врагов.

На здании гимназии №1 установлена мемориальная доска с именем героя.



В Соцгородке есть улица имени Заболотного. Она названа в память погибшего партизана Николая Заболотного. Январь 1943 год. Немцы хотели вывезти военнопленных 5 тысяч человек из концлагеря (сейчас там Вечный Огонь). Партизаны, в их числе Н. Заболотнев, получили задание из штаба взорвать железнодорожный мост, тем самым «помешать немцам». В том бою Заболотнева смертельно ранили.

Николай Заболотнев

Жители Апшеронского района свято чтут память своих земляков.

- Фамилии каких земляков носят наши улицы?

- Почему апшеронцы решили назвать улицы их фамилиями



Улица им. В.М.Комарова

Владимир Михайлович Комаров- летчик космонавт. Первый полет в космос совершил в 1964 году. Второй раз в 1967. При возвращении на землю из-за большой скорости корабля, не сработала парашютная система, что привело к гибели космонавта. Улица Комарова – одна из длинных улиц города.

Названия улиц города не только связана с историей, но также и с интересами людей.

Наши земляки - люди образованные, много читали и сочиняли сами. Читали книги известных писателей: Пушкина, Островского, Лермонтова, Добролюбова. И улицам давали имена любимых писателей и поэтов. Каждый город имеет свою центральную улицу.

- Какая центральная улица в нашем городе является главной?



- А кто знает, кто такой В.И. Ленин?

- В.И. Ленин возглавлял правительство страны Советов. (так называлась страна в то время)

Заглянем в прошлое. Ранее улица не была асфальтированной, как сейчас. Она была покрыта битым камнем. По улице двигались конные упряжки. Дома были сооружены из тузлука и самана.

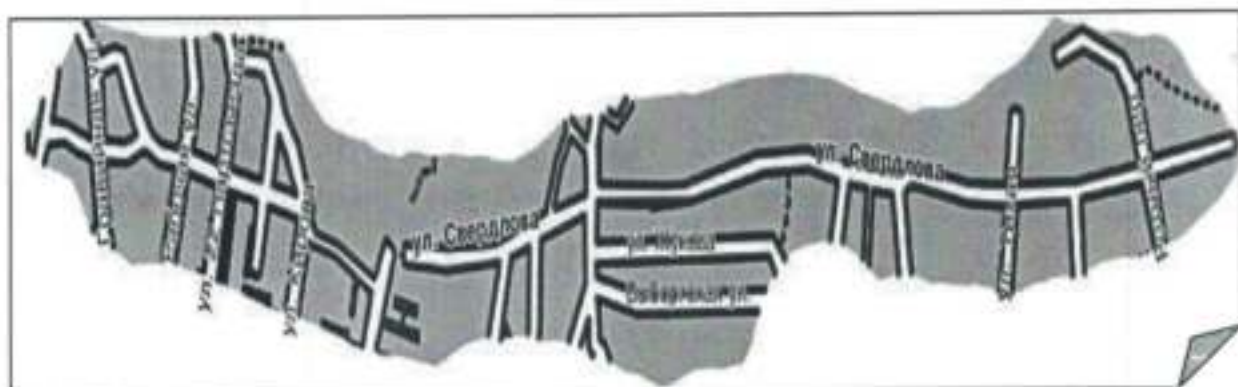
Единственным кирпичным сооружением было казачье правление.



Построены новые многоэтажные дома, РДК, библиотека, детские сады, многочисленные магазины.

Но главное украшение улицы - сквер 60 – летия Победы.

Ровесница Апшеронска – улица Свердлова



План-схема улицы Свердлова

Точное время её образования назвать трудно, так как нет документального подтверждения ни в архиве, ни в музее. По историческим данным, она стала обживаться весной 1863 год. По утверждению старожилов, рядом с ними когда-то были баня и ступочный завод. Как до Колхозной именовали улицу – неизвестно.

А сколько ветеранов войны жили на одной улице! До сих пор на слуху у людей звучат имена Петра Бабича, Юрия Рукавишника, Александра Коновалова, Афанасия Донского, Андрея Гончарова, Сапожникова и других. Они незримо присутствуют среди своих родных, с

585 домов на улице Свердлова. И если в каждом из них проживают по 2-3 человека, то, значит, ежедневно по её тротуарам и дорожкам, из дома обратно ходят более тысячи человек.

Поработай в группах

Отгадайте кроссворд.

1. Эта улица выходит к вокзалу.

2. На этой улице находятся милиция, поликлиника, лесной техникум?



3. Улица, на которой располагается стадион.

4. Улицу назвали так, потому что она находится за рекой.

5. Улица, на которой расположена "главная почта"

Собери пословицу

человек

красит,

Не человек

челове

Ровесница Апшеронска – улица Свердлова