

# Введение в финансовую грамотность

**РАБОЧАЯ ТЕТРАДЬ 4**  
для начальной школы



УДК 373.167.1:336+336(075.3)

ББК 65.26я72

В24

*Авторский коллектив:*

Елена Лазаревна Рутковская – *руководитель коллектива*

Анастасия Владимировна Половникова

Анна Александровна Козлова

Ольга Николаевна Исупова

Галина Владимировна Рыченкова

Наталья Валерьевна Штильман

*Стихи:*

Мария Александровна Лангер

В24 Введение в финансовую грамотность : рабочая тетрадь 4 для начальной школы / [Е.Л. Рутковская, А.В. Половникова, А.А. Козлова и др.] ; под общ. ред. Е.Л. Рутковской. – Москва: Издательство «Интеллект-Центр», 2020. – 28 с.

ISBN 978-5-907157-30-9

Рабочая тетрадь адресована младшим школьникам. Она является частью учебно-методического комплекта по финансовой грамотности, подготовленного по заказу Банка России. Тетрадь включает в себя задания, способствующие формированию разумного финансового поведения младших школьников на основе применения в жизненных ситуациях представлений о финансовых продуктах и финансовых отношениях.

УДК 373.167.1:336+336(075.3)

ББК 65.26я72

Генеральный директор

М.Б. Миндюк

Редактор Д.П. Локтионов

Художественный редактор Е.Ю. Воробьёва

Компьютерная вёрстка и макет В.С. Торгашова

Художник А.С. Хабибова

Подписано в печать 22.06.2020 г. Формат 60х84/8. Бумага офсетная.

Печать офсетная. Усл. печ. л. 3,5.

Тираж 130 экз. Заказ №

ООО «Издательство «Интеллект-Центр»

125445, Москва, ул. Смольная, д. 24А, этаж 7, пом. I, ком. 14

ISBN 978-5-907157-30-9

© Е.Л. Рутковская, А.В. Половникова,  
А.А. Козлова и др., 2019

© Оформление – ООО «Издательство  
«Интеллект-Центр», 2020

## ЗАНЯТИЕ 1

### ЗАЧЕМ СЕМЬЕ ВЕСТИ БЮДЖЕТ

#### 1. Доходы и расходы

Мама и папа каждый месяц планируют свой семейный бюджет. В январе сумма доходов была равна 87 000 рублей, а сумма расходов – 94 000 рублей.



На сколько нужно сократить расходы, чтобы доходы и расходы были равны?

Решение: \_\_\_\_\_

Ответ: \_\_\_\_\_

В феврале доходы составили 85 000 рублей, а расходы составили 83 000 рублей. А еще по итогам работы за предыдущий год мама и папа получили премию в размере 55 000 рублей.



Какую сумму семья может отложить на будущее?

Решение: \_\_\_\_\_

Ответ: \_\_\_\_\_

#### 2. От чего придётся отказаться

Мама и папа Пети сравнили доходы и расходы, которые они запланировали на следующий месяц. Они увидели, что расходы превышают доходы на 7 000 рублей. Решено было пересмотреть запланированные расходы. Вот их список:

Поход в кино – 2500 рублей.

Ремонт автомобиля – 7000 рублей.

Ремонт крана на кухне – 3500 рублей.

Покупка роликовых коньков – 4500 рублей.

Покупка учебников для занятий английским языком – 1500 рублей.

Поздравление родственника с днём рождения – 3000 рублей.



От каких из своих расходов семье придётся отказаться? Обведите расходы, которые родители, скорее всего, вычеркнут.

### 3. На ремонт автомобиля

Каждый месяц семья Маруси откладывает 3 тысячи рублей в качестве сбережений.



Сколько они смогут накопить за 6 месяцев? Хватит ли им этой суммы, чтобы оплатить ремонт автомобиля, который стоит 20 тысяч рублей?

Решение: \_\_\_\_\_

Ответ: \_\_\_\_\_

### 4. Рисунок к загадке

Представьте, что вам нужно объяснить одноклассникам понятие «финансовая подушка безопасности».



Нарисуйте иллюстрацию к загадке, которая поможет вам в этом.

Эту подушку  
Не кладут под ушко,  
Она деньги сберегает,  
В трудный час всем помогает.

## 5. Семь конвертов

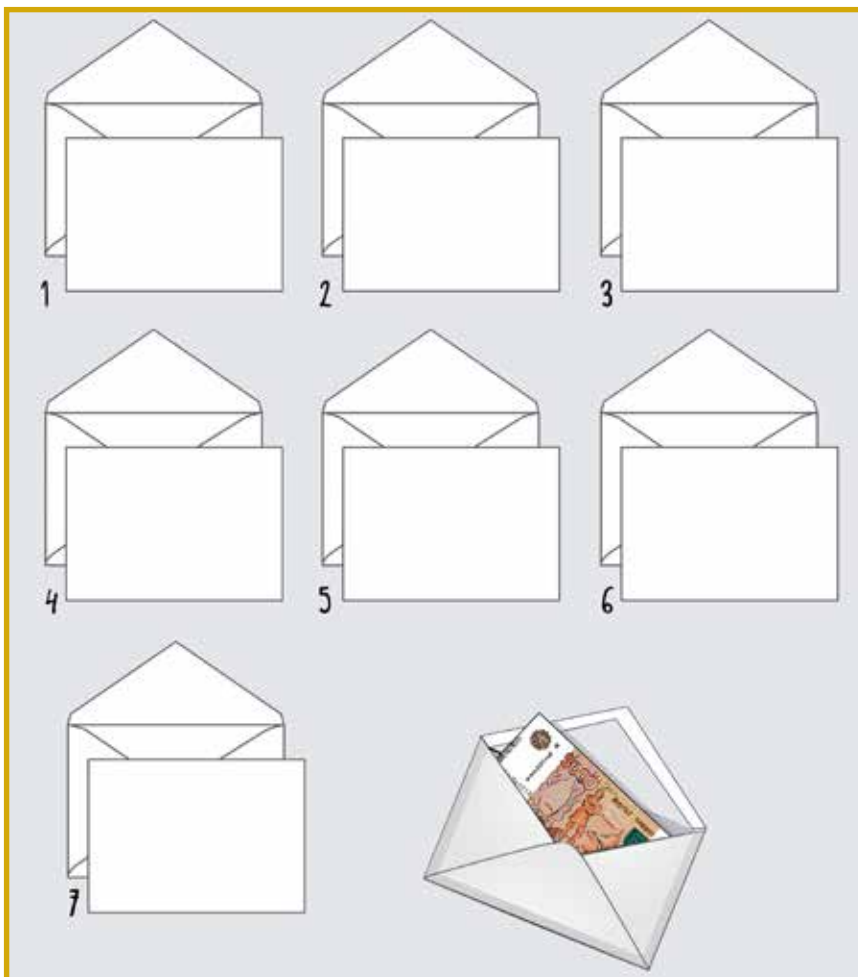
В семье Маруси в день получения зарплаты деньги распределяются по семи конвертам. В каждый из них деньги откладываются на какие-то особые траты:

- 1) обязательные платежи;
- 2) деньги на содержание и обучение детей;
- 3) деньги на питание;
- 4) деньги на покупку вещей, мебели, бытовой техники;
- 5) деньги на семейный отдых, развлечения, отпуск;
- 6) сбережения;
- 7) средства на «радость» – деньги, оставшиеся с предыдущего месяца после всех трат, которые пойдут на приятные подарки.



Придумайте иллюстрации для каждого конверта.

## 6. Конверты с иллюстрациями



Разместите на конвертах свои иллюстрации.

## ЗАНЯТИЕ 2

# ЧТО ТАКОЕ СТРАХОВАНИЕ

### 1. Страховой полис

Для того чтобы застраховаться в страховой компании, надо купить полис. Рассмотрите два страховых полиса.

СТРАХОВОЙ ПОЛИС серия Е.Е.Е № \_\_\_\_\_  
ОБЯЗАТЕЛЬНОГО СТРАХОВАНИЯ ГРАЖДАНСКОЙ ОТВЕТСТВЕННОСТИ  
ВЛАДЕЛЬЦЕВ ТРАНСПОРТНЫХ СРЕДСТВ

Срок страхования с \_\_\_\_ ч. \_\_\_\_ мин. \_\_\_\_ г. по \_\_\_\_ ч. \_\_\_\_ мин. \_\_\_\_ г.

Страхование распространяется на страховые случаи, произошедшие в период использования транспортного средства в течение срока страхования  
с \_\_\_\_ г. \_\_\_\_ кв. \_\_\_\_ мес. по \_\_\_\_ г. \_\_\_\_ кв. \_\_\_\_ мес. с \_\_\_\_ г. \_\_\_\_ кв. \_\_\_\_ мес. по \_\_\_\_ г. \_\_\_\_ кв. \_\_\_\_ мес.

1. Страхователь (полное наименование юридического лица или фамилия, имя, отчество) гражданина

Собственник транспортного средства (полное наименование юридического лица или фамилия, имя, отчество) гражданина

2. Транспортное средство используется с прицепом:  да,  нет.

Ответ: \_\_\_\_\_

ПОЛИС обязательного  
медицинского страхования

1. № \_\_\_\_\_ 20 \_\_\_\_ г. \_\_\_\_\_

2. № \_\_\_\_\_ 20 \_\_\_\_ г. \_\_\_\_\_

3. № \_\_\_\_\_ 20 \_\_\_\_ г. \_\_\_\_\_

4. № \_\_\_\_\_ 20 \_\_\_\_ г. \_\_\_\_\_

5. № \_\_\_\_\_ 20 \_\_\_\_ г. \_\_\_\_\_

6. № \_\_\_\_\_ 20 \_\_\_\_ г. \_\_\_\_\_

7. № \_\_\_\_\_ 20 \_\_\_\_ г. \_\_\_\_\_

8. № \_\_\_\_\_ 20 \_\_\_\_ г. \_\_\_\_\_

9. № \_\_\_\_\_ 20 \_\_\_\_ г. \_\_\_\_\_

10. № \_\_\_\_\_ 20 \_\_\_\_ г. \_\_\_\_\_

00 00 0000000

Ответ: \_\_\_\_\_



От каких последствий страхуют себя люди по этим страховым полисам?

## 2. Страховые термины



Каждое слово соедините с соответствующим ему определением.

| Слова              | Определения  |
|--------------------|--|
| страховая выплата  | это документ, подтверждающий заключение договора страхования   |
| страховой полис    | это сотрудник, занимающийся страхованием   |
| страховая компания | это денежная выплата пострадавшим, предусмотренная договором страхования   |
| страховой агент    | это учреждение, которое собирает страховые взносы и создаёт страховой фонд, из которого пострадавшие получают выплаты по условиям договора страхования |

## 3. В моей семье

Спросите у родителей, какие страховые полисы есть в вашей семье.



Ответ запишите.

Ответ: \_\_\_\_\_

\_\_\_\_\_

#### 4. Такие разные водители



Перед нами два водителя. Волк не очень внимательный водитель. И хотя он не попадает в серьёзные аварии, но за два года стал участником трёх транспортных происшествий. Барсук – дисциплинированный водитель, никогда не попадавший в аварии.

Волк и Барсук пришли страховать автомобили в страховую компанию.



Чей страховой полис будет стоить дороже?

Ответ поясните.

Ответ: \_\_\_\_\_

Пояснение: \_\_\_\_\_

\_\_\_\_\_  
\_\_\_\_\_



## ЗАНЯТИЕ 3

### ЛИЧНЫЕ ДЕНЬГИ

#### 1. Сколько денег

У Маруси  $\frac{3}{4}$  всех карманных денег составляют те, которые ей дарили на праздники. У Пети таких денег – половина.



Сколько денег подарили детям, если сейчас у Маруси 1440 рублей, а у Пети – 1300 рублей?

Решение: \_\_\_\_\_

\_\_\_\_\_

\_\_\_\_\_

Ответ: \_\_\_\_\_

#### 2. Денежка



В известной сказке К.И. Чуковского Муха-Цокотуха нашла денежку.



На что Муха-Цокотуха потратила свою денежку?

Ответ: \_\_\_\_\_

### 3. Цели личные и общественные

Представьте мир, в котором живёт Муха-Цокотуха, и её возможные желания.

Детская площадка для кузнечиков.

Новое платье с бантиком.

Сумочка для покупок.

Подарок для Комара.

Библиотека для муравьёв.

Бесплатные столовые для шмелей.



Обведите синим карандашом личные цели Мухи, а зелёным – общественно значимые.

### 4. Траты личные и семейные

ТРАТЫ ДЕНЕГ СЕМЬИ

ТРАТЫ ЛИЧНЫХ ДЕНЕГ

|          |               |            |               |         |
|----------|---------------|------------|---------------|---------|
| открытка | отдых на море | цветы маме | ремонт машины | телефон |
|----------|---------------|------------|---------------|---------|



Покажите синими стрелками, на что лучше потратить личные деньги, а зелёными – деньги семьи.

## 5. Как научиться распоряжаться личными деньгами



Из частей составьте полную фразу.  
Запишите получившееся предложение.

управлять деньгами

только на своём опыте

мы сможем научиться

рационально тратить, сберегать, страховать свои риски

Ответ: \_\_\_\_\_

\_\_\_\_\_

\_\_\_\_\_

\_\_\_\_\_

## 6. Как планировать траты

Бабушка Маруси уже с 6 лет приучала внучку откладывать карманные деньги и планировать траты. Для этих целей она подарила Марусе красивый кошелёк с разными отделениями. Вместе они обсудили Марусины желания и на каждом отделении приклеили красивую надпись с его названием.

Теперь Маруся складывает в кошелёк банкноты и монеты в разные отделения-секции.



На какие секции Вы разделили бы свой кошелёк?



Напишите названия секций.

1) \_\_\_\_\_

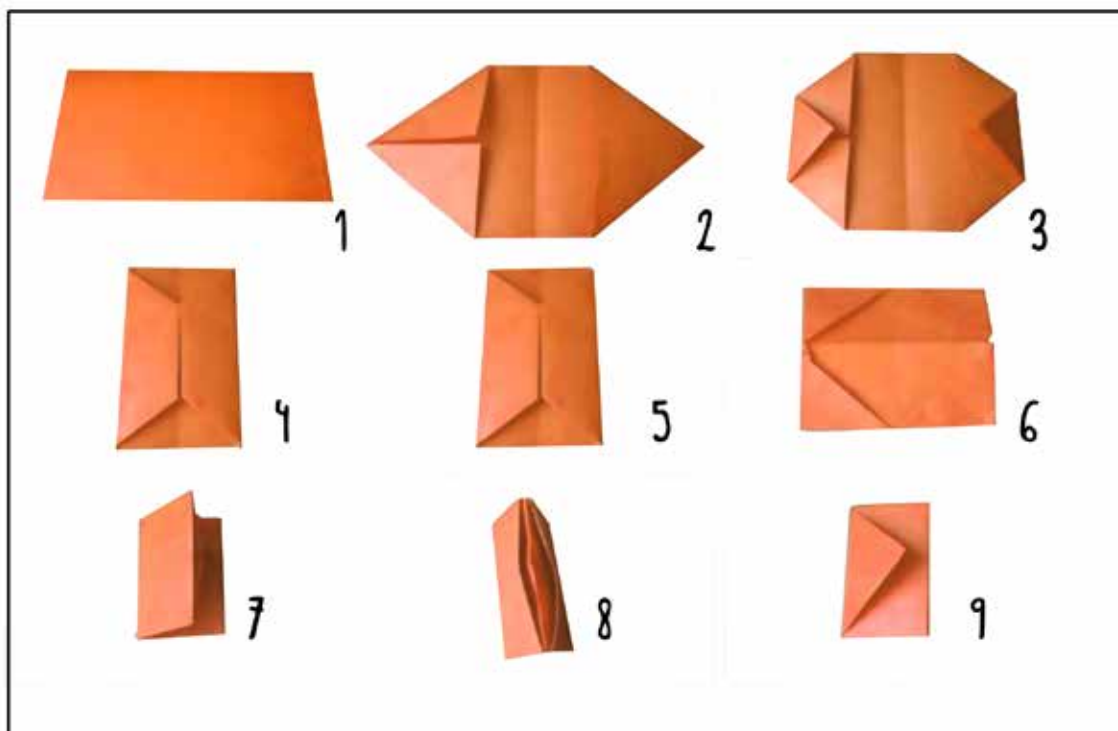
2) \_\_\_\_\_

3) \_\_\_\_\_

4) \_\_\_\_\_

5) \_\_\_\_\_

## 7. Кошелёк с секциями



Рассмотрите рисунки и сделайте кошелёк с секциями.

## ЗАНЯТИЕ 4

### КОГДА БЕРЁШЬ В ДОЛГ

#### 1. Волк в магазине мотоциклов



Мотоцикл стоит 1500 монет. Если Волк покупает его в кредит, то ему придётся в течение 5 месяцев выплачивать по 350 монет.



Сколько будет стоить мотоцикл в итоге?  
Обведите правильный ответ.

- А) ровно 1500 монет;
- Б) менее 1500 монет;
- В) больше 1500 монет.



Объясните, почему вы выбрали этот ответ.

Объяснение: \_\_\_\_\_

\_\_\_\_\_

\_\_\_\_\_

## 2. Что нужно помнить о кредите



Вставьте пропущенные слова в предложения, пользуясь словами-подсказками.

- Кредит – это \_\_\_\_\_ чужими деньгами.
- Получив кредит, важно понимать, что полученные деньги – не ваши. Эти деньги необходимо будет \_\_\_\_\_.
- Необходимо чётко выполнять взятые на себя обязательства – \_\_\_\_\_ кредит (и проценты за пользование кредитом) по установленному графику – определённые суммы в определённые сроки.
- Нельзя забывать оплачивать кредит, иначе банк начисляет штрафы, и сумма долга существенно \_\_\_\_\_.
- Прежде чем взять кредит, надо \_\_\_\_\_, как потом его \_\_\_\_\_.

Слова-подсказки: пользование, ответственность, отдавать, увеличится, вернуть, подумать, погашать.

## 3. Кому откажут в кредите

Кирилл брал кредит дважды и каждый раз полностью возвращал всю сумму кредита с процентами в срок.

Тимофей недавно взял кредит, но уже несколько раз забывал вовремя вносить очередной платёж.

Лизавета сейчас студентка, учится в университете и живёт на небольшую стипендию.

Артём работает программистом, имеет высокую зарплату.

Инга работает официанткой несколько часов в неделю.



Кому банк может отказать в кредите?  
Подчеркните имя этого человека.

Объяснение: \_\_\_\_\_

\_\_\_\_\_

\_\_\_\_\_



## ЗАНЯТИЕ 5

### ГДЕ МОЖНО ДЕЛАТЬ ПОКУПКИ

#### 1. Где купить книгу

Петя долго искал книгу о путешествиях в Африку. Наконец ему удалось найти её в интернет-магазине, где она стоит 350 рублей, но нужно заплатить за доставку 150 рублей. В книжном магазине она стоит 390 рублей, и проезд в автобусе от дома до магазина стоит 35 рублей.



Подсчитайте итоговую стоимость книги в двух магазинах и запишите, где Пете выгоднее купить книгу.

Стоимость в интернете \_\_\_\_\_ рублей.

Стоимость в магазине \_\_\_\_\_ рублей.

Книгу выгоднее купить в \_\_\_\_\_

#### 2. Ремонт берлоги

Мишка решил оклеить потолок обоями. Ему нужно рассчитать, сколько придётся купить рулонов. Для этого нужно узнать площадь потолка. Медведь померил потолок берлоги: длина – 5 метров, ширина – 4 метра. Одного рулона обоев хватает на  $5 \text{ м}^2$ . Один рулон обоев в магазине стоит 43 монеты, а на оптовом рынке 38 монет.



Сколько Медведь сэкономит денег, если приобретёт обои на рынке?

Решение: \_\_\_\_\_

\_\_\_\_\_

\_\_\_\_\_

Ответ: \_\_\_\_\_

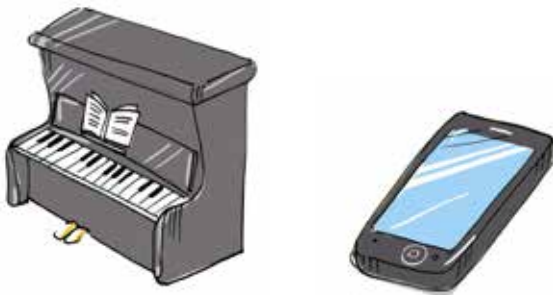


### 3. Выберите магазин

Соедините стрелочками изображения товаров и типы магазинов, куда бы вы направились, чтобы купить этот товар.



ТОРГОВЫЙ ЦЕНТР



ИНТЕРНЕТ-МАГАЗИН



СПЕЦИАЛИЗИРОВАННЫЙ  
МАГАЗИН



#### 4. Правила покупок в интернете

В журнале Маруся прочитала, почему покупки в Интернете не всегда могут быть удачными. Вот что было написано в статье:

- 1) трудно бывает понять, как на самом деле выглядит товар;
- 2) вы можете получить товар, который вам не подойдёт;
- 3) доставка товара может быть слишком долгой или дорогой.



Напишите советы, которые можно дать тем, кто планирует совершать покупки в интернете.

- 1) \_\_\_\_\_
- 2) \_\_\_\_\_
- 3) \_\_\_\_\_

#### 5. Кто поступил правильно

Виталий внимательно прочитал отзывы о товаре на сайте и только потом сделал заказ.

Людмила решила купить шубу в интернет-магазине.

Перед тем как оплатить заказ, Кирилл осмотрел товар, который ему принёс курьер.

Иван поехал покупать телевизор в магазин бытовой техники.



Отметьте знаком «+» те ситуации, в которых вы одобряете действия героя. Поясните своё мнение.

Объяснение: \_\_\_\_\_

\_\_\_\_\_

\_\_\_\_\_

## ЗАНЯТИЕ 6

# КАК БЕЗОПАСНО ПОЛЬЗОВАТЬСЯ БАНКОВСКОЙ КАРТОЙ

### 1. Зачем это нужно



Соедините стрелкой каждый элемент с его назначением.

| Элемент карты    | Основное назначение                             |
|------------------|---|
| Чип              | Хранит информацию о банковской карте            |
| Магнитная полоса | Позволяет установить владельца карты            |
| Код безопасности | Обеспечивает самый высокий уровень защиты карты |
| Номер карты      | Даёт дополнительную защиту при онлайн-покупках  |

### 2. Кто рискует потерять деньги

Олег записал ПИН-код карты на бумаге и положил её в кошелёк рядом с картой.

Рената помнит ПИН-код своей карты и никому его не называет.

Катерина сфотографировала свою новую карту с двух сторон и выложила эти фотографии на странице в социальной сети.

Валера потребовал от официанта, чтобы он проводил расчёт по карте в его присутствии.

Алексей вставил карту в банкомат и стал вводить ПИН-код, называя цифры вслух.



Отметьте восклицательным знаком действия, которые являются рискованными.

### 3. Надпись на память

Маруся сочинила такие строки:

ПИН-код от карт не забывай  
И никому не называй!

Она решила написать их крупными яркими буквами, добавить рисунок и повесить в своей комнате.



Помогите Марусе сделать красивую надпись и рисунок к ней.

#### 4. Сможет ли мама заплатить



На банковской карте мамы Маруси осталось 2000 рублей. Она пришла в магазин в торговом центре. Мама хочет купить зонтик за 324 рубля, шарф за 899 рублей, варежки за 349 рублей, шапочку за 569 рублей.



Сможет ли она заплатить за все эти покупки с помощью своей карты?

Решение: \_\_\_\_\_

\_\_\_\_\_

\_\_\_\_\_

Ответ: \_\_\_\_\_

## 5. Советы по безопасному использованию пластиковых карт



Заполните пропуски в тексте, используя слова-подсказки.

1. Когда вы вставили карту в банкомат и набираете ПИН-код, \_\_\_\_\_ .
2. Все операции с картой должны происходить при вас, не позволяйте \_\_\_\_\_ .
3. \_\_\_\_\_ посторонним людям номер вашей карты или ПИН-код.
4. Если карта утеряна, обратитесь в банк и \_\_\_\_\_ .
5. Если совершаете покупки в интернете, \_\_\_\_\_, если не уверены в надёжности сайта.

Слова-подсказки:

уносить карточку;

не вводите данные карты;

прикрывайте клавиатуру рукой;

не сообщайте;

заблокируйте карту.

## ЗАНЯТИЕ 7

### ПРИВЛЕКАТЕЛЬНОЕ ДЕЛО

#### 1. Блокноты на ярмарку



Четвероклассники решили сделать блокноты для школьной ярмарки.



Напишите, какие действия им необходимо осуществить:

- 1) \_\_\_\_\_
- 2) \_\_\_\_\_
- 3) \_\_\_\_\_
- 4) \_\_\_\_\_

## 2. Сколько стоит блокнот

Петя и Маруся решили сделать блокноты в подарок своим бабушкам. Для производства блокнотов им придётся закупить следующие материалы: картон, бумагу белую и цветную, клей-карандаш и степлер. Они узнали, сколько стоят необходимые материалы.

Картон для одного блокнота – 65 рублей.

Бумага белая для одного блокнота – 28 рублей.

Цветная бумага для одного блокнота – 36 рублей.

Клей-карандаш для прикрепления аппликации на обложку – 27 рублей.

Степлер и коробка скоб к нему для скрепления листов блокнота – 209 рублей.



Сколько придётся потратить денег, чтобы произвести один блокнот?

Решение: \_\_\_\_\_

\_\_\_\_\_

Ответ: \_\_\_\_\_



Сколько придётся потратить денег на производство 5 блокнотов?

Решение: \_\_\_\_\_

\_\_\_\_\_

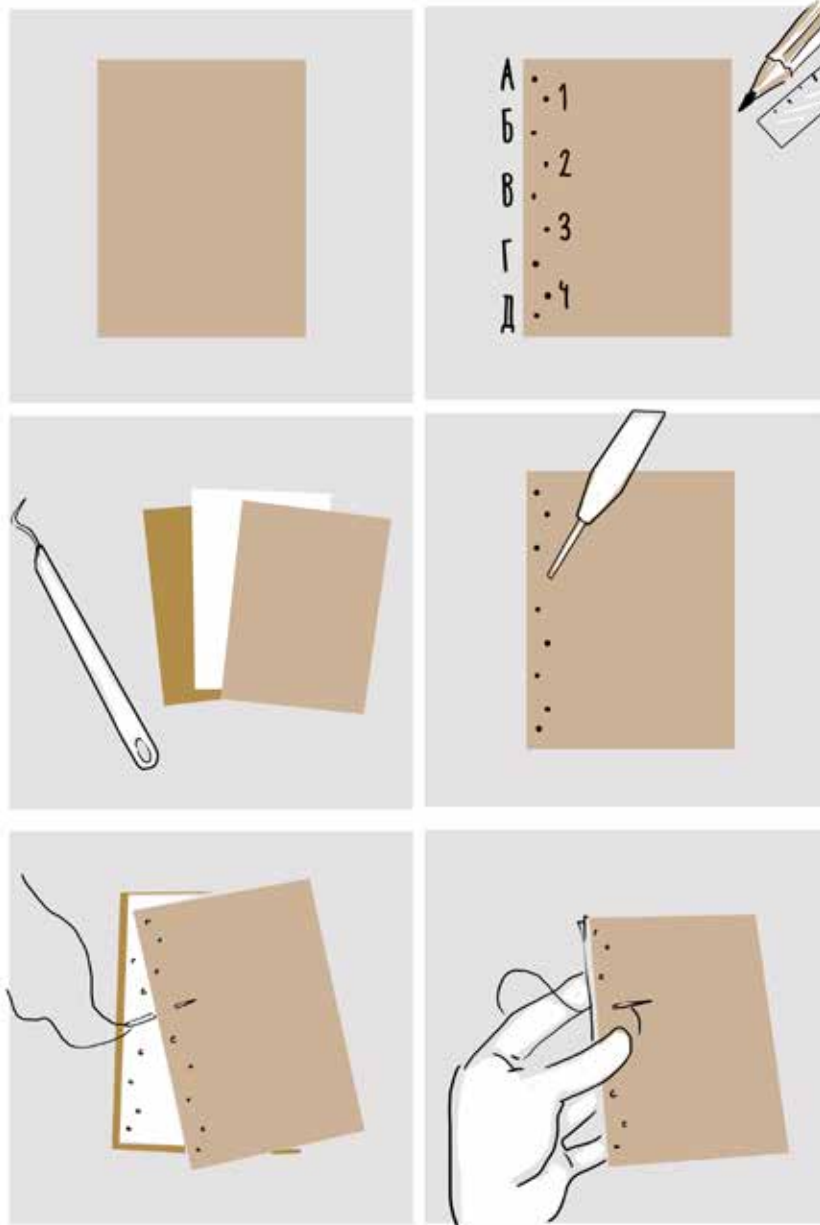
Ответ: \_\_\_\_\_



### 3. Как сделать блокнот



Сделайте блокнот, следуя инструкции.



Какие другие способы изготовления блокнота вы знаете?  
Какой способ выберете вы для следующего блокнота?  
Почему?

Ответ: \_\_\_\_\_

#### 4. Обложка блокнота



Придумайте дизайн обложки вашего блокнота.



Опишите покупателя, который может заинтересоваться таким блокнотом.

---

---

---

---

## СОДЕРЖАНИЕ

|  |           |
|--|-----------|
| <b>ЗАНЯТИЕ 1</b>   |           |
| <b>ЗАЧЕМ СЕМЬЕ ВЕСТИ БЮДЖЕТ .....</b>                    | <b>3</b>  |
| <b>ЗАНЯТИЕ 2</b>   |           |
| <b>ЧТО ТАКОЕ СТРАХОВАНИЕ.....</b>                        | <b>6</b>  |
| <b>ЗАНЯТИЕ 3</b>   |           |
| <b>ЛИЧНЫЕ ДЕНЬГИ.....</b>                                | <b>9</b>  |
| <b>ЗАНЯТИЕ 4</b>   |           |
| <b>КОГДА БЕРЁШЬ В ДОЛГ .....</b>                         | <b>13</b> |
| <b>ЗАНЯТИЕ 5</b>   |           |
| <b>ГДЕ МОЖНО ДЕЛАТЬ ПОКУПКИ.....</b>                     | <b>16</b> |
| <b>ЗАНЯТИЕ 6</b>   |           |
| <b>КАК БЕЗОПАСНО ПОЛЬЗОВАТЬСЯ БАНКОВСКОЙ КАРТОЙ.....</b> | <b>19</b> |
| <b>ЗАНЯТИЕ 7</b>   |           |
| <b>ПРИВЛЕКАТЕЛЬНОЕ ДЕЛО.....</b>                         | <b>23</b> |

ПО ЗАКАЗУ



Банк России

[www.cbr.ru](http://www.cbr.ru)  
[fincult.info](http://fincult.info)