

Анализ государственной итоговой аттестации обучающихся, освоивших образовательные программы среднего общего образования в 2017-2018 учебном году

В 2017-2018 учебном году единый государственный экзамен (далее – ЕГЭ) сдавали 398 выпускников 11-х классов из 23-х общеобразовательных организаций муниципального образования Крымский район. Всего в Крымском районе 25 средних общеобразовательных организаций. В средних школах № 4 и № 36, не проводился ЕГЭ из-за отсутствия 11-х классов.

Для сдачи экзаменов были выбраны 11 предметов: русский язык, математика (базового и профильного уровней), физика, химия, биология, история, обществознание, информатика и ИКТ, английский язык, литература и география.

Одним из важных моментов подготовки к проведению ЕГЭ является информирование обучающихся, родителей, педагогических коллективов, общественности об особенностях проведения ЕГЭ в 2018 году.

Управлением образования были организованы мероприятия по информированию о порядке проведения ЕГЭ и подготовке выпускников к ЕГЭ, отработаны схемы доставки участников ЕГЭ в пункты проведения экзаменов, решены вопросы присутствия медицинских работников, сотрудников отдела МВД России по Крымскому району в каждом пункте проведения экзаменов (далее – ППЭ). В средствах массовой информации, на сайте управления образования опубликованы сведения о порядке регистрации обучающихся для сдачи ЕГЭ.

С целью подготовки к проведению ЕГЭ управлением образования проведены совещания для руководителей общеобразовательных организаций, для заместителей руководителей по учебно-воспитательной работе, курирующих организацию участия выпускников в ЕГЭ на школьном уровне, по теме «Организация и проведение государственной итоговой аттестации выпускников 11-х классов в 2017 – 2018 учебном году». С помощью сервиса электронной почты обеспечена работа по своевременному предоставлению муниципальным общеобразовательным организациям нормативно-правовых, инструктивно-методических, демонстрационных материалов по организации и проведению ЕГЭ федерального, регионального, муниципального уровней, документации по защите персональных данных.

В соответствии с запросами министерства образования, науки и молодежной политики Краснодарского края был определен состав руководителей, организаторов пунктов проведения ЕГЭ и технических специалистов.

Регистрация на сдачу ЕГЭ и формирование муниципального сегмента региональной информационной базы данных участников ЕГЭ 2018 года проведены в строгом соответствии с требованиями действующего законодательства. Допуск на сдачу экзаменов в основные дни осуществлялся в соответствии с региональной информационной системой данных участников ЕГЭ Краснодарского края.

Нарушений федерального закона «Об образовании в Российской Федерации» муниципальными образовательными организациями не допущено: всем выпускникам школ текущего года, а также другим категориям участников ЕГЭ, написавшим заявление о регистрации для сдачи экзамена по отдельным общеобразовательным предметам, была предоставлена возможность сдать ЕГЭ по данному предмету.

ЕГЭ на территории муниципального образования Крымский район проводился в соответствии с федеральными, региональными и муниципальными нормативно-правовыми документами. В рамках работы, проводимой в районе по подготовке общеобразовательных организаций к проведению ЕГЭ в соответствии с планом подготовки и проведения ЕГЭ в 2018 году, обеспечено проведение следующих мероприятий:

- мероприятия по определению транспортных схем доставки выпускников и организаторов к пунктам проведения ЕГЭ;

- мероприятия по доведению до общеобразовательных организаций района нормативно-правовых и инструктивно-методических документов по вопросам организации и проведения государственной итоговой аттестации в форме ЕГЭ выпускников общеобразовательных организаций;

- организационные мероприятия по проведению в основные сроки государственной итоговой аттестации в форме ЕГЭ выпускников 11-х классов (в соответствии с нормативными документами);

- привлечение представителей общественности при проведении ЕГЭ в качестве общественных наблюдателей;

- формирование и ведение муниципального сегмента региональной информационной системы данных об участниках ЕГЭ, включающих показатели об административно-территориальной единице (АТЕ), муниципальной организационно-управляющей структуре (МСУ), выпускниках общеобразовательных организаций, пунктах проведения ЕГЭ, в том числе аудиторном фонде, специалистах, обеспечивающих проведение ЕГЭ, выпускниках прошлых лет;

- подготовка материалов для публикации в муниципальных СМИ об особенностях участия выпускников школ в государственной итоговой аттестации в форме ЕГЭ в 2018 году;

- подготовка отчетных и аналитических материалов о проведении ЕГЭ в муниципальном образовании Крымский район в 2018 году.

Для обеспечения проведения ЕГЭ в районе функционировали 3 пункта проведения экзаменов, расположенные на базе МБОУ СОШ № 2 (ППЭ № 279), МБОУ СОШ № 9 (ППЭ № 274) и МБОУ гимназии № 7 (ППЭ № 273).

Совместно с отделом МВД России по Крымскому району обеспечена охрана правопорядка в ППЭ на протяжении всего основного периода ЕГЭ 2018 года. Кроме того, организовано взаимодействие с МБУЗ «Крымская ЦРБ» по обеспечению медицинским обслуживанием участников итоговой аттестации в ППЭ и сопровождения участников к ППЭ. С целью создания условий качественного проведения ЕГЭ Крымский участок РЭС и АО «НЭСК-

электросети» «Крымскэлектросеть» были проинформированы о сроках, месте проведения и количестве участников ЕГЭ.

В целях обеспечения информационной безопасности при проведении ЕГЭ в ППЭ были установлены системы онлайн видеонаблюдения и видеозаписи, позволяющие фиксировать нарушения Порядка проведения государственной итоговой аттестации. Ответственность за функционирование системы видеонаблюдения несли сотрудники ПАО «Ростелеком».

В период проведения ЕГЭ были проведены необходимые организационные мероприятия по обеспечению общественного наблюдения (контроля) за ходом проведения ЕГЭ в ППЭ. Аккредитацию получил 51 общественный наблюдатель из числа представителей родительских комитетов, организаций и предприятий муниципального образования Крымский район.

Нарушений Порядка проведения государственной итоговой аттестации в форме единого государственного экзамена по итогам общественного наблюдения не зафиксировано.

В организации и проведении экзаменов для выпускников 11-х классов приняли участие:

- 5 руководителей ППЭ;
- 4 помощника руководителя в ППЭ;
- 171 организатор из числа педагогических работников общеобразовательных организаций: № 1, 3, 6, 9, 11, 12, 14, 16, 22, 23, 24, 25, 31, 44, 62, гимназии № 7;
- 11 уполномоченных членов Государственной экзаменационной комиссии, обеспечивающих контроль за проведением ЕГЭ;
- 16 экспертов по проверке экзаменационных работ;
- 11 технических специалистов;
- 6 медицинских работников.

Для получения аттестата о среднем общем образовании выпускники текущего года сдавали обязательные предметы – русский язык и математику. Математику можно было сдать по выбору уровня сложности (базовая и профильная). Другие предметы участники ЕГЭ сдавали на добровольной основе.

Востребованными предметами для сдачи стали: обществознание (175 человек – 44 %), физика (99 человек – 25 %), биология (78 человек – 19,6 %).

Одним из обязательных предметов является русский язык. В 2018 году экзамен его сдавали 398 выпускников, «порог успешности» преодолели все участники экзамена. Среднерайонный балл по русскому языку составил 75 баллов, это на 0,5 балла ниже среднекраевого (75,5), на 1,8 балла выше районного показателя 2017 года (73,2), на 1,1 балла выше районного показателя 2016 года (73,9).

Девять общеобразовательных организаций показали результаты выше среднерайонного балла по муниципальному образованию: первое место гимназия № 7 (84,7), далее СОШ № 58 (81,7), СОШ № 1 (81,5), СОШ № 25 (79),

СОШ № 3 (77,9), СОШ № 31 (77,5), СОШ № 57 (76,2), СОШ № 59 (76), СОШ № 16 (75,4).

Повысился средний балл по сравнению с результатами 2017 года в 14-ти общеобразовательных организациях: СОШ № 1, 2, 11, 12, 16, 20, 25, 31, 41, 44, 57, 62, гимназии № 7. Самые низкие результаты по русскому языку у выпускников СОШ № 10 (58,5), СОШ № 61 (62), СОШ № 45 (63,1).

Каждый год отдельные выпускники района показывают высокие результаты на ЕГЭ по русскому языку, набирая высокие баллы от 85 до 100. В 2018 году, как и в 2016 и 2017 годах, три выпускницы получили максимальный результат по русскому языку – 100 баллов: Малыгина Алёна (СОШ № 1), Малая Полина (СОШ № 25), Трубаенко Ольга (СОШ № 62).

115 выпускников (29 %) получили по русскому языку от 85 до 99 баллов (2017 – 21 %, 2016 – 25 %). 37 выпускников (9,3%) получили от 80 до 84 баллов (2017 – 11 %).

Средние показатели результатов ЕГЭ по русскому языку в муниципальном образовании Крымский район за последние 3 года имеют неустойчивую динамику (приложение № 1).

Второй обязательный предмет для получения аттестата о среднем общем образовании – математика. В этом году выпускники сдавали математику как базового, так и профильного уровня.

На базовом уровне задания проверяют математические знания учеников, необходимые им в жизни. Оценивание производилось по 5-тибалльной шкале.

ЕГЭ по математике базового уровня в 2018 году сдавали 394 выпускника. Средний тестовый балл в районе по математике базового уровня составил 4,5 балла, это на уровне районного результата 2017 года (4,5) и на 0,2 балла выше районного показателя 2016 года (4,3). Не преодолели «порог успешности» 2 выпускника из СОШ № 24, 61. Учащийся СОШ № 56 не явился на экзамен по математике базового уровня по уважительной причине. Выпускница СОШ № 24 успешно справилась с заданиями профильной математики. При сдаче экзамена по математике базового уровня в резервный день 25 июня 2018 года выпускники СОШ № 61 и СОШ № 56 не преодолели «порог успешности», поэтому пересдавать экзамен будут в дополнительный период в сентябре 2018 года.

Одиннадцать общеобразовательных организаций показали результаты выше среднерайонного балла: СОШ № 3, 6, 11, 12, 16, 25, 31, 44, 57, 59, 62. На уровне среднерайонного балла показатели СОШ № 1 и гимназии № 7.

За 3 года средние показатели результатов ЕГЭ по математике базового уровня в муниципальном образовании Крымский район имеют положительную динамику (приложение № 2).

Для поступления в ВУЗ, в котором математика включена в перечень вступительных испытаний, выпускники сдавали профильный ЕГЭ по математике. Он был аналогичен заданиям ЕГЭ 2017 года, только по уровню сложности приближен к высшей математике.

ЕГЭ по математике профильного уровня в 2018 году сдавали 275 выпускников, из них 13 выпускников из 8-ми общеобразовательных организаций (№ 1, 2, 16, 20, 24, 41, 56, 61) не преодолели «порог успешности», что составило 4,7 % от общего количества сдававших экзамен по математике в 2018 году (2017 год – 10,7 %, 2016 год – 8,8 %). Все они выбирали два уровня математики, не перешли «порог успешности» по профильному уровню, но сдали базовый уровень. За счет этого учащимся были засчитаны результаты экзамена и выдан аттестат о среднем общем образовании. Среднерайонный тестовый балл по математике профильного уровня составил 48,3 балла, что на 2,2 балла ниже среднекраевого (50,5), на 0,3 балла ниже среднерайонного результата 2017 года (48,6) и на 1,7 балла выше результата 2016 года (46,6). Учащийся СОШ № 11 по причине плохого самочувствия досрочно завершил экзамен по математике профильного уровня, а в резервный день 25 июня 2018 года пересдал экзамен, преодолев «порог успешности».

Результаты выше среднерайонного и среднекраевого показателя по математике профильного уровня у выпускников СОШ № 1, 6, 9, 10, 12, 25, 31, 45, 57, 59, 62, гимназии № 7. Выше среднерайонного показателя результаты в СОШ № 3.

Наибольшее количество баллов по математике профильного уровня набрали выпускники из СОШ № 25 Малая Полина (82 балла) и Румянцев Владимир (80 баллов). От 70 до 76 баллов - 49 человек (СОШ № 1, 3, 6, 9, 12, 16, 25, 31, 57, 59, 61, 62, гимназия № 7), что составило 17,8 % от общего количества сдававших математику профильного уровня (2017 – 20 %, 2016 - 11%). От 50 до 68 баллов набрали 47 выпускников из СОШ № 1, 2, 3, 6, 9, 10, 11, 12, 20, 24, 25, 31, 44, 45, 57, 58, 62, гимназия № 7, что составило 17 %.

Повысился средний балл по сравнению с результатами 2017 года в 13-ти общеобразовательных организациях: СОШ № 2, 3, 6, 9, 16, 20, 25, 31, 44, 45, 56, 57, 62. Самые низкие результаты по математике профильного уровня у выпускников СОШ № 41 (33,1), СОШ № 20 (34,4), СОШ № 56 (37,1), СОШ № 58 (37,1).

За последние 3 года средние показатели результатов ЕГЭ по математике профильного уровня в муниципальном образовании Крымский район имеют неустойчивую динамику. В 2018 году районные показатели снизились на 0,36 балла (приложение № 3).

По своему выбору выпускники сдавали экзамены по девяти предметам: физике, химии, биологии, истории, обществознанию, информатике и ИКТ, английскому языку, литературе и географии.

ЕГЭ по географии сдавали 12 выпускников из СОШ № 2, 3, 6, 9, 12, 24, 57, 58, 62, что составило 3 % от общего количества выпускников 2018 года (2017 – 1,2 %, 2016 – 6,5 %). Средний тестовый балл в 2018 году составил 59,6 балла, что на 1,2 балла ниже среднекраевого (60,8), на 4,8 балла ниже среднерайонного показателя 2017 года (64,4) и на 2,9 балла выше результата 2016 года (56,7 балла). «Порог успешности» преодолели все участники

экзамена по географии. Выше среднерайонного показателя результаты в СОШ № 3, 6, 57, 62, гимназии № 7.

За последние 3 года средние показатели результатов ЕГЭ по географии в муниципальном образовании Крымский район имеют неустойчивую динамику. В 2018 году наблюдается понижение среднего балла (приложение № 4) .

ЕГЭ по информатике и ИКТ в 2018 году сдавали 26 выпускников из 11-ти общеобразовательных организаций, что составило 6,5 % от общего количества выпускников 2018 года (2017 – 2 %, 2016 – 6,5 %). «Порог успешности» по информатике и ИКТ преодолели все сдававшие экзамен выпускники, также как и в 2017 году.

Средний балл по информатике и ИКТ выпускников Крымского района в 2018 году составил 63,4 балла, это на 3,5 балла выше среднекраевого (59,9), на 1,6 балла выше среднерайонного показателя 2017 года (61,8 балла) и на 10,1 балла выше показателя 2016 года (53,3). Выше среднерайонного балла результаты у выпускников СОШ № 1, 3, 6, 25, 56, 57.

Наибольшее количество баллов по информатике и ИКТ набрал выпускник из СОШ № 6 Орловский Максим (84 балла), выпускница СОШ № 25 Малая Полина (83 балла), по 81 баллу набрали Банников Александр из СОШ № 6 и Кузуб Павел из СОШ № 56. От 61 до 77 баллов - 11 человек (СОШ № 1, 3, 6, 12, 25, 41, 57), что составило 42,3 % от общего количества сдававших информатику и ИКТ.

Результаты муниципального образования по информатике и ИКТ последних 3–х лет имеют положительную динамику. (приложение № 5).

ЕГЭ по истории в 2018 году сдавали 37 выпускников из 15-ти общеобразовательных организаций муниципального образования Крымский район, что составило 9,3 % всех выпускников 2018 года (2017 - 15,8 %, 2016 – 13,8 %). «Порог успешности» преодолели все сдававшие экзамен выпускники. В 2017 году не сдали историю – 4,7 %, в 2016 году – 15,2 %.

Средний балл по истории выпускников муниципального образования Крымский район в 2018 году составил 64,3 балла, это на 6,4 балла выше среднекраевого показателя, на 11,3 балла выше среднерайонного результата 2017 года (53), на 14,6 балла выше показателя 2016 года (49,7).

Результаты выше среднерайонных показателей у выпускников из 6-ти общеобразовательных организаций: № 9, 11, 25, 57, 58, гимназии № 7.

Повысились результаты по истории по сравнению с показателями 2017 года в 10-ти образовательных организациях: № 1, 3, 6, 9, 11, 24, 25, 31, 57, гимназии № 7, а в трех образовательных организациях: № 16, 41, 56 произошло снижение результатов по истории в сравнении с результатами 2017 года. Самые низкие результаты у выпускников СОШ № 16 (38 баллов), СОШ № 31 (44 балла), СОШ № 41 и СОШ № 56 по 52 балла.

Наибольшее количество баллов по истории набрали: Гогу Дмитрий (гимназия № 7) – 96 баллов, Шишмарева Анна (СОШ № 9) и Романенко Анастасия (СОШ № 25) по 89 баллов, Муль Дарья (гимназия № 7) – 86 баллов, Будыкина Даяна (гимназия № 7) – 82 балла.

Результаты муниципального образования по истории последних 3-х лет имеют положительную динамику (приложение № 11).

ЕГЭ по химии в 2018 году сдавали 46 выпускников из 14-ти общеобразовательных организаций муниципального образования Крымский район, что составило 11,5 % от общего количества выпускников 2018 года (2017 - 11,6 %, 2016 – 11,5 %).

Средний балл по химии в 2018 году составил 56,6 балла, что на 5,9 балла ниже среднекраевого показателя, на 3,7 ниже среднерайонного показателя 2017 года (60,3) и на 4,4 ниже показателя 2016 года (61). Не преодолели «порог успешности» 2 выпускницы СОШ № 41 и СОШ № 44, что составило 4,3 % от общего числа выпускников, сдававших экзамен по химии (2017 – 2,1 %, 2016 – 8 %).

Результаты по химии выше среднерайонного показателя у выпускников из СОШ № 1, 3, 6, 11, 31, 59. Повысились результаты по химии в сравнении с показателями 2017 года в СОШ № 3, 6. Снижение результатов по химии по сравнению с результатами 2017 года произошло в СОШ № 1, 41, 58, 62, гимназии № 7.

Наибольшее количество баллов по химии набрали: Теплинская Анастасия (СОШ № 24) – 95 баллов, Лях Владислава (СОШ № 59) – 89 баллов, Кулиш Анастасия (СОШ № 3) - 83 балла.

Динамика результатов по химии в муниципалитете в течение последних 3-х лет отрицательная (приложение № 12).

ЕГЭ по обществознанию стал самым востребованным из предметов по выбору, его сдавали 175 выпускников из 23 общеобразовательных организаций. Среднерайонный тестовый балл в 2018 году составил 59,1 баллов, это на 0,4 балла ниже среднекраевого показателя (59,5), на 1,9 балла выше результата 2017 года (57,2), на 5,7 балла выше районного результата 2016 года (53,4). Не преодолели «порог успешности» 15 выпускников из 11-ти общеобразовательных организаций, что составило 8,5 % от общего количества выпускников, сдававших экзамен по обществознанию (2017 – 10,2 %, 2016 – 15,9 %). Результаты выше среднерайонного показателя у выпускников 11-ти общеобразовательных организаций: № 1, 3, 9, 12, 24, 44, 56, 57, 58, 59, гимназии № 7. В 14-ти общеобразовательных организациях результаты повысились по сравнению с результатами 2017 года: гимназии № 7, СОШ № 2, 3, 6, 12, 16, 24, 25, 31, 44, 56, 17, 59, 62. Во всех остальных школах результат понизился.

Шесть выпускников из школ № 1, 3, 57, гимназии № 7 набрали на экзамене по обществознанию от 85 до 90 баллов, что составляет 4 % от общего количества сдававших обществознание в 2018 году (2016 – 3,4 %, 2017 год – 3,6 %). Максимальный результат 90 баллов получили Муль Дарья и Гогу Дмитрий, выпускники гимназии № 7.

Динамика результатов по обществознанию в течение последних 3-х лет показывает повышение показателей в 2018 году как среднерайонных, так и среднекраевых (приложение № 7).

В 2017 году биологию сдавали 78 участника ЕГЭ из 19-й общеобразовательной организации. Среднерайонный балл составил 58,6 балла, что на 1,4 балла выше среднекраевого (57,2). По сравнению с прошлым 2017 годом районный результат повысился на 2,5 балла (56,1) и снизился на 2,5 баллов (61,1) по сравнению с 2016 годом. Не преодолели «порог успешности» 6 выпускников из СОШ № 24, 41, 44, 62, что составило 7,7 % от общего количества выпускников, сдававших экзамен по биологии (2017 – 8,6 %, 2016 – 5,9%).

Результаты выше среднерайонного показателя у выпускников из 4-х общеобразовательных организаций: № 1, 11, 24, 45, гимназии № 7. Повысились результаты по биологии по сравнению с показателями 2017 года в СОШ № 3, 6, 12, 31, 44, 56, 58, гимназии № 7. Средний балл ниже результатов 2017 года в СОШ № 11, 16, 24, 25, 41, 45.

19 выпускников из СОШ № 1, 3, 11, 12, 24, 41, 56, 59, 61, гимназии № 7 набрали на экзамене по биологии от 70 до 79 баллов, что составило 24,3 % от общего количества сдававших биологию в 2018 году. Максимальный результат – 90 баллов получила выпускница СОШ № 24 Теплинская Анастасия.

Результаты муниципального образования по биологии последних 3-х лет имеют неустойчивую динамику (приложение № 9).

ЕГЭ по английскому языку участники сдавали не только письменно, но и демонстрировали свое умение говорить. Раздел «Говорение», содержащий устные ответы на задания, был добровольным. Выпускникам, которые выбрали этот предмет профильным для поступления в ВУЗ и хотели набрать наибольшее количество баллов, необходимо было сдать оба раздела. За письменную часть можно было получить максимум 80 баллов, за устную – 20 баллов. Все выпускники 11-х классов, выбравшие для сдачи английский язык, сдавали и раздел «Говорение».

В 2018 году английский язык сдавали 26 выпускников из 13-ти общеобразовательных организаций. «Порог успешности» по английскому языку преодолели все сдававшие экзамен выпускники (не преодолевшие «порог успешности» в (2017 – 0, 2016 году – 9,7 %).

Среднерайонный показатель составил 62,8 балла, это на 0,5 балла выше среднекраевого показателя, на 1,7 балла ниже районного результата 2017 года (64,5) и на 8 баллов выше показателя 2016 года (54,8).

Результаты выше среднерайонного показателя по английскому языку в 2018 году в СОШ № 1, 9, 11, 12, 25, 44, 62, гимназии № 7. По сравнению с результатами 2017 года произошло повышение среднего балла в СОШ № 12, 25, 62, гимназии № 7.

Наибольшее количество баллов по английскому языку получили выпускники СОШ № 12 Химорода Марианна – 93 баллов и СОШ № 25 Романенко Анастасия – 87 баллов. Доля высоких баллов (85 баллов и более) в 2018 году составила 7,7 % от общего количества сдававших экзамен (2017 – 10,5 %, 2016 – 12,9 %).

В течение последних 3 лет в Крымском районе наблюдается неустойчивая динамика результатов по английскому языку. В 2018 году наблюдается незначительное понижение результатов (приложение № 10).

ЕГЭ по литературе в Крымском районе сдавали 21 выпускников из 11-ти общеобразовательных организаций. «Порог успешности» по литературе преодолели все сдававшие экзамен выпускники, как и в 2017 и 2016 годах.

Средний балл выпускников Крымского района по литературе в 2018 году составил 65 баллов, что на 0,5 балла ниже среднекраевого результата, на 0,7 балла выше районного показателя 2017 года (63,4), на 1.7 балла ниже районного показателя 2016 года (66,7 балла).

Результаты по литературе в 2018 году выше среднерайонного показателя у выпускников из четырёх общеобразовательных организаций: № 1, 2, 6, 58, 62. Улучшили результаты по литературе по сравнению с 2017 годом СОШ № 2, 58, 62. Максимальный результат – 90 баллов на экзамене по литературе получили: выпускница СОШ № 1 Редькина Дарья и выпускница СОШ № 58 Баканева Анна, 87 баллов - Трубаенко Ольга из СОШ № 62, 84 балла - Ашуралиев Равиль из СОШ № 6. От 71 до 84 баллов набрали 7 человек из СОШ № 1, 2, 6, 24, 57, что составляет 33,3% от общего количество выпускников сдававших литературу (2017 – 20 %).

Результаты муниципального образования по литературе последних 3–х лет имеют неустойчивую динамику (приложение № 11).

ЕГЭ по физике в 2018 году в Крымском районе сдавали 99 выпускников, что составило 24,9 % от общего количества выпускников (2017 – 25,2 %, 2016 – 30,2%).

Средний балл по физике в муниципальном образовании Крымский район в 2018 году составил 55,8 балла, это на 3,1 балла выше среднекраевого показателя, на 1,2 балла выше районного результата 2017 года (54,6), на 4,7 балла выше показателя 2016 года (51,1). 2 выпускника из гимназии № 7 и СОШ № 41 не преодолели «порог успешности», что составило 2 % от общего количества выпускников, сдававших экзамен по физике (2017 – 2 %, 2016 – 2,3 %).

Выше среднерайонного показателя результаты по физике в семи образовательных организациях: № 1, 3, 4, 6, 25, 31, гимназии № 7. Повышение результатов по сравнению с 2017 годом произошло в СОШ № 2, 3, 6, 9, 11, 12, 16, 24, 25, 44, 62. Снижение результатов наблюдается в СОШ № 1, 20, 31, 41, 45, 56, 57, 58, гимназии № 7.

92 балла получил Арабаджиев Денис из СОШ № 25, по 90 баллов по физике набрали выпускники: Морсков Егор (СОШ № 1), Малая Полина и Жуковский Никита (СОШ № 25),

11 выпускников из школ № 1, 3, 6, 25, 57, гимназии № 7 получили от 71 до 83 баллов, что составило 11,2 % от общего количества сдававших физику в 2018 году (2017 – 10,7 %, 2016 – 4,6 %).

В течение 3-х последних лет отмечается положительная динамика результатов по физике (приложение № 12).

Подводя итоги ЕГЭ 2018 года, необходимо отметить, что по сравнению с прошлым годом район поднял планку по восьми предметам, а именно по информатике и ИКТ, математике базового уровня, истории, русскому языку, обществознанию, биологии, физике, английскому языку. Совокупный средний балл по району равен 61,4 балла, что на 0,4 балла выше совокупного среднекраевого балла (61,8) (приложение № 13).

Успешно сдали экзамены по двум основным предметам (русский язык и математика) и получили аттестаты о среднем общем образовании 396 выпускников, что составило 99,5 % от их общего числа.

59 (14,8 %) выпускников школ награждены медалью «За особые успехи в учении» (2017 – 70 (17,2%), 2016 – 82 (18,9 %)).

Следует отметить, что результаты, полученные выпускниками на ЕГЭ по предметам по выбору, не влияют на получение ими аттестата о среднем общем образовании, а учитываются только при поступлении в средние и высшие учебные заведения.

Рекомендации:

Руководителям общеобразовательных организаций:

1. Провести сравнительный анализ результатов государственной итоговой аттестации за 3 последних года.

2. Определить меры для улучшения качества обучения выпускников 11-х классов.

3. Взять на особый контроль подготовку к государственной итоговой аттестации по русскому языку выпускников 11-х классов показавших наиболее низкие результаты на ГИА в МБОУ СОШ № 10, 45, 61, по математике в МБОУ СОШ № 2, 20, 41, 56, 58, 61.

4. Выявить причины снижения результатов по математике и русскому языку.

Цели и задачи на 2018 - 2019 учебный год:

1. Усилить внутришкольный контроль за преподаванием русского языка, математики и предметов по выбору при подготовке выпускников к государственной итоговой аттестации.

2. Организовать работу с выпускниками, мотивированными на учёбу, по русскому языку, математике и предметам по выбору.

3. Провести диагностику профессиональной подготовки учителей.

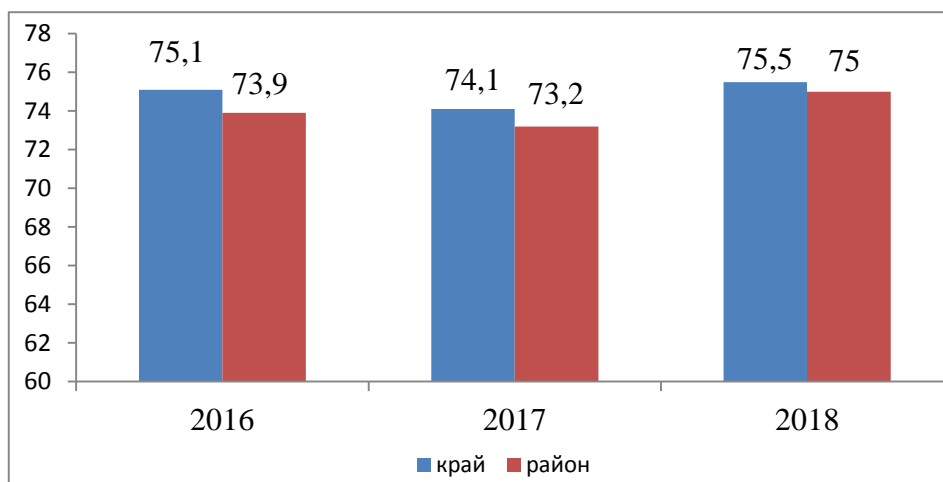
4. Организовать работу с выпускниками «группы риска» по подготовке к государственной итоговой аттестации.

Приложение № 1

Результаты общеобразовательных организаций по русскому языку в 2018 году в сравнении с результатами 2016, 2017 годов представлены в следующей таблице:

№ пп	Наименование ОО	Средний балл по годам		
		2016	2017	2018
1	МБОУ СОШ № 1	77,2	80,8	81,5
2	МБОУ СОШ № 2	71,6	63,0	66,1
3	МБОУ СОШ № 3	72,3	78,5	77,9
4	МБОУ СОШ № 4	88,0	59,6	-
5	МБОУ СОШ № 6	76,1	73,7	73,4
6	МБОУ гимназия № 7	84,5	79,8	84,7
7	МБОУ СОШ № 9	81,3	73,4	69,9
8	МБОУ СОШ № 10	63,0	72,3	58,5
9	МАОУ СОШ № 11	71,5	67,5	71,5
10	МБОУ СОШ № 12	68,7	59,9	74,1
11	МБОУ СОШ № 16	81,9	66,6	75,4
12	МБОУ СОШ № 20	68,1	57,0	70,0
13	МБОУ СОШ № 24	71,7	73,8	73,6
14	МБОУ СОШ № 25	76,3	76,4	79,0
15	МБОУ СОШ № 31	73,3	64,8	77,5
16	МБОУ СОШ № 41	64,3	63,1	69,6
17	МБОУ СОШ № 44	67,3	69,0	73,7
18	МБОУ СОШ № 45	62,7	72,0	63,1
19	МБОУ СОШ № 56	73,5	71,2	73,7
20	МБОУ СОШ № 57	73,1	71,6	76,2
21	МБОУ СОШ № 58	76,0	82,5	81,7
22	МБОУ СОШ № 59	83,8	-	76,0
23	МБОУ СОШ № 61	64,1	-	62,0
24	МБОУ СОШ № 62	70,7	70,3	71,7
	Район	73,9	73,2	75,0
	Край	75,1	74,1	75,5

Средний балл по русскому языку в 2018 году в общеобразовательных организациях муниципального образования Крымский район:

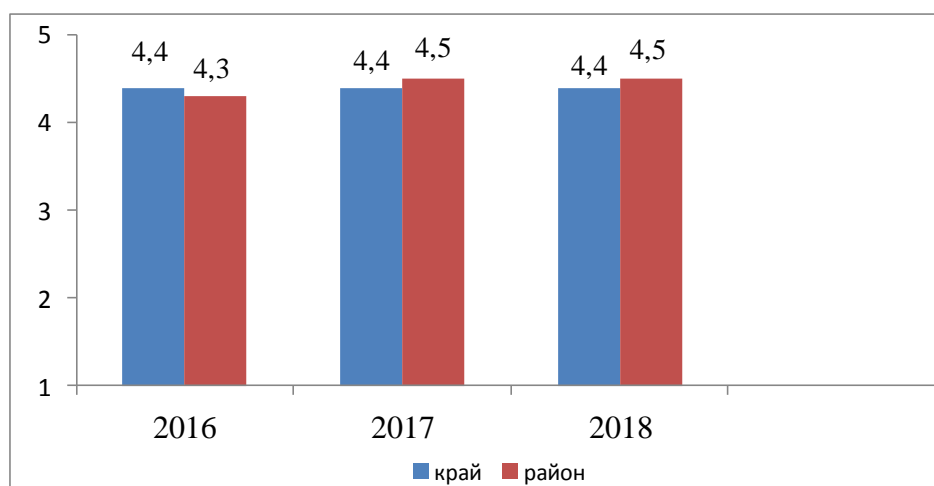
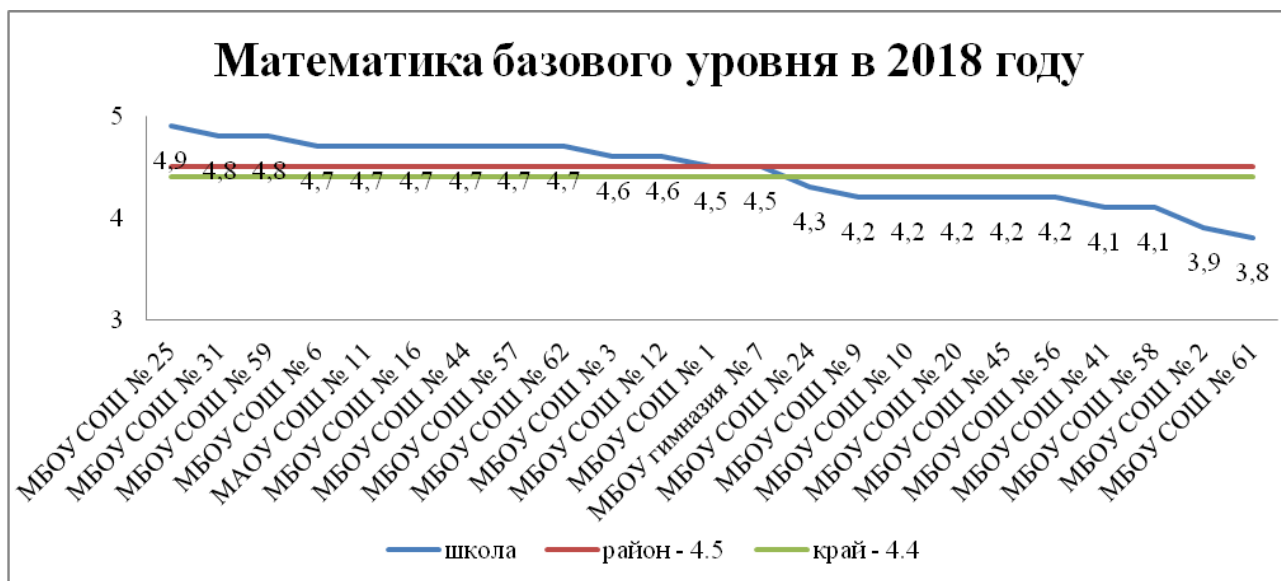


Приложение № 2

Результаты общеобразовательных организаций по математике базового уровня в 2018 году в сравнении с результатами 2016, 2017 годов представлены в следующей таблице:

№ пп	Наименование ОО	Средние баллы по годам		
		2016	2017	2018
1	МБОУ СОШ № 1	4,6	4,8	4,5
2	МБОУ СОШ № 2	4	3,6	3,9
3	МБОУ СОШ № 3	4,5	4,5	4,6
4	МБОУ СОШ № 6	4,5	4,6	4,7
5	МБОУ гимназия № 7	4,8	4,5	4,5
6	МБОУ СОШ № 9	4,3	4,2	4,2
7	МБОУ СОШ № 10	4,4	4,8	4,2
8	МАОУ СОШ № 11	4,3	4,5	4,7
9	МБОУ СОШ № 12	4,1	4,3	4,6
10	МБОУ СОШ № 16	4,5	4,1	4,7
11	МБОУ СОШ № 20	3,8	3,8	4,2
12	МБОУ СОШ № 24	4,1	4,2	4,3
13	МБОУ СОШ № 25	4,5	4,8	4,9
14	МБОУ СОШ № 31	4,3	4,2	4,8
15	МБОУ СОШ № 41	3,8	4,4	4,1
16	МБОУ СОШ № 44	4,1	4,0	4,7
17	МБОУ СОШ № 45	4,6	4,3	4,2
18	МБОУ СОШ № 56	4,2	4,6	4,2
19	МБОУ СОШ № 57	4,5	4,5	4,7
20	МБОУ СОШ № 58	4,3	4,8	4,1
21	МБОУ СОШ № 59	4,7	-	4,8
22	МБОУ СОШ № 61	3,8	-	3,8
23	МБОУ СОШ № 62	4,5	4,4	4,7
24	Район	4,3	4,5	4,5
	Край	4,4	4,4	4,4

Средний балл по математике базового уровня в 2018 году в общеобразовательных организациях муниципального образования Крымский район:

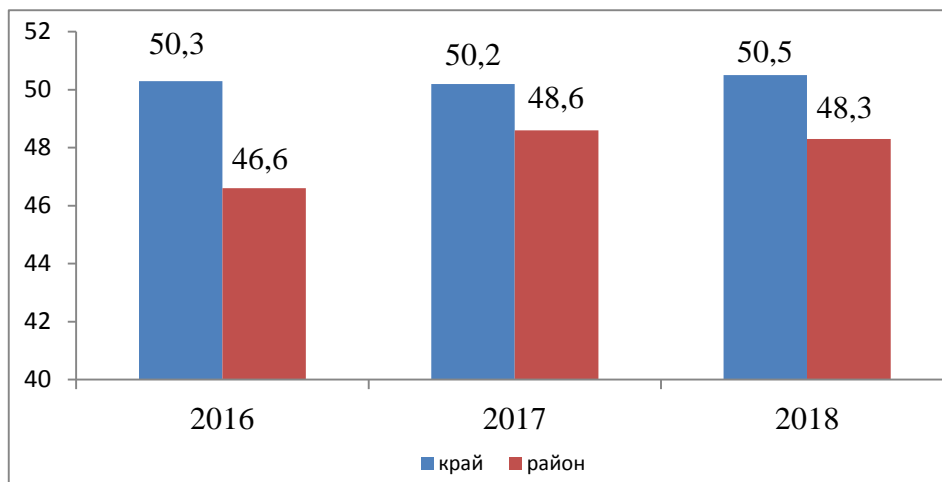
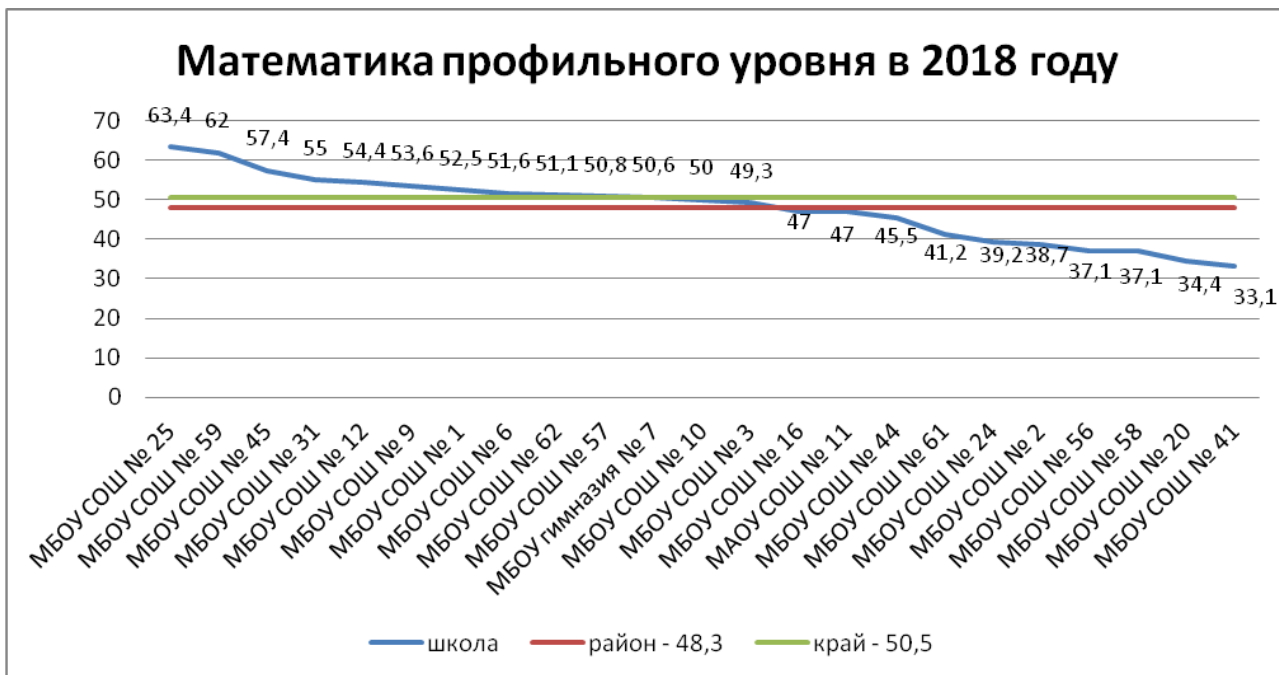


Приложение № 3

Результаты общеобразовательных организаций по математике профильного уровня в 2018 году в сравнении с результатами 2016, 2017 годов представлены в следующей таблице:

№ пп	Наименование ОО	Средние баллы по годам		
		2016	2017	2018
1	МБОУ СОШ № 1	50,2	54,2	52,5
2	МБОУ СОШ № 2	34,8	26,0	38,7
3	МБОУ СОШ № 3	50,5	43,9	49,3
4	МБОУ СОШ № 6	54,7	51,0	51,6
5	МБОУ гимназия № 7	58,0	65,0	50,6
6	МБОУ СОШ № 9	45,2	41,6	53,6
7	МБОУ СОШ № 10	34,2	60,0	50,0
8	МАОУ СОШ № 11	46,8	58,6	47,0
9	МБОУ СОШ № 12	45,8	54,9	54,4
10	МБОУ СОШ № 16	45,3	28,0	47,0
11	МБОУ СОШ № 20	34,9	29,0	34,4
12	МБОУ СОШ № 24	38,9	43,4	39,2
13	МБОУ СОШ № 25	61,2	56,2	63,4
14	МБОУ СОШ № 31	46,3	40,0	55
15	МБОУ СОШ № 41	40,8	37,7	33,1
16	МБОУ СОШ № 44	39,3	36,4	45,5
17	МБОУ СОШ № 45	32,0	49,0	57,4
18	МБОУ СОШ № 56	42,0	31,6	37,1
19	МБОУ СОШ № 57	46,3	47,4	50,8
20	МБОУ СОШ № 58	43,6	52,0	37,1
21	МБОУ СОШ № 59	55,8	-	62
22	МБОУ СОШ № 61	37,3	-	41,2
23	МБОУ СОШ № 62	42,9	45,8	51,1
	Район	46,6	48,6	48,3
	Край	50,3	50,2	50,5

Средний балл по математике профильного уровня в 2018 году в общеобразовательных организациях муниципального образования Крымский район:

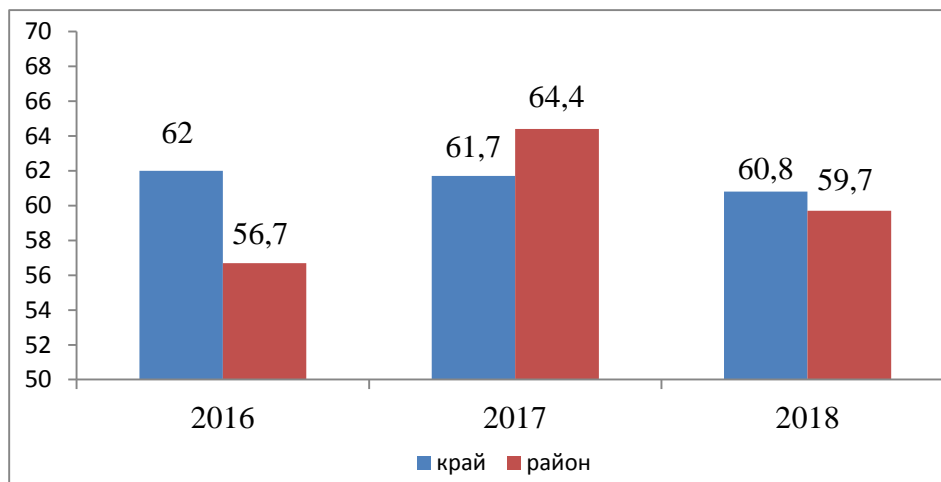
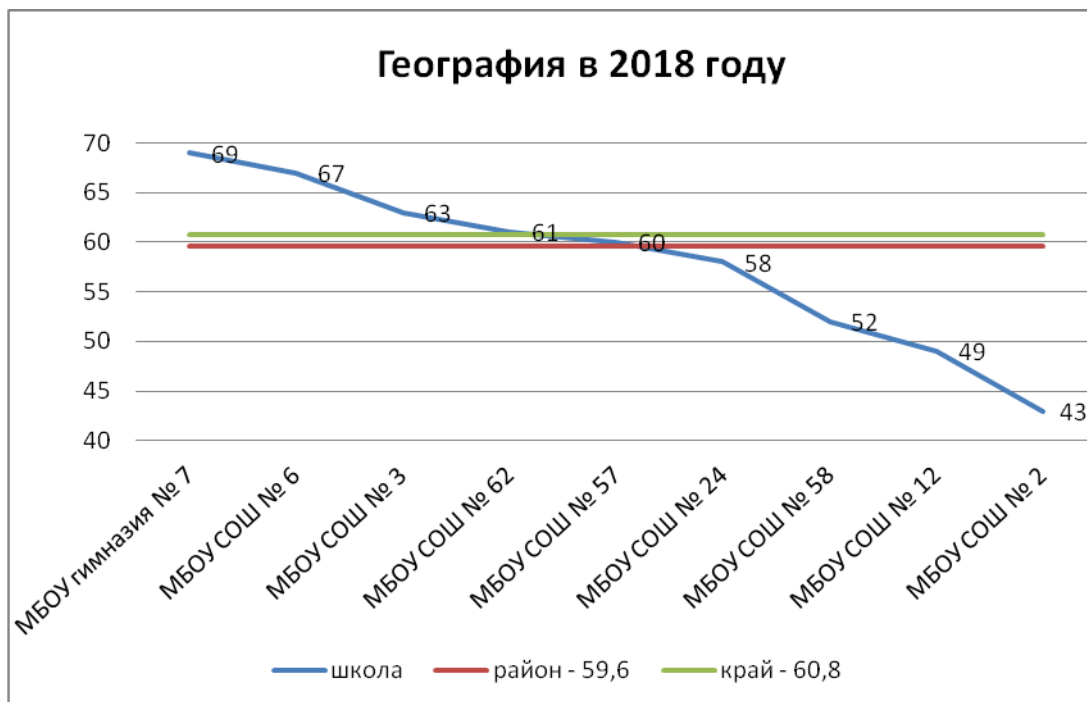


Приложение № 4

Результаты общеобразовательных организаций по географии в 2018 году в сравнении с результатами 2016, 2017 годов представлены в следующей таблице:

№ пп	Наименование ОО	Средний балл по годам		
		2016	2017	2018
1	МБОУ СОШ № 1	-	-	-
2	МБОУ СОШ № 2	45	-	43
3	МБОУ СОШ № 3	-	-	63
4	МБОУ СОШ № 4	-	-	-
5	МБОУ СОШ № 6	-	-	67
6	МБОУ гимназия № 7	-	62	69
7	МБОУ СОШ № 9	-	-	-
8	МБОУ СОШ № 10	-	-	-
9	МАОУ СОШ № 11	-	-	-
10	МБОУ СОШ № 12	-	-	49
11	МБОУ СОШ № 16	63	-	-
12	МБОУ СОШ № 20	-	-	-
13	МБОУ СОШ № 24	62	-	58
14	МБОУ СОШ № 25	-	-	-
15	МБОУ СОШ № 31	-	-	-
16	МБОУ СОШ № 41	-	-	-
17	МБОУ СОШ № 44	-	74	-
18	МБОУ СОШ № 45	-	-	-
19	МБОУ СОШ № 56	-	62	-
20	МБОУ СОШ № 57	-	-	60
21	МБОУ СОШ № 58	-	-	52
22	МБОУ СОШ № 59	-	-	-
23	МБОУ СОШ № 61	-	-	-
24	МБОУ СОШ № 62	-	-	61
	Район	56,7	64,4	59,7
	Край	62,0	61,7	60,8

Средний балл по географии в 2018 году в общеобразовательных организациях муниципального образования Крымский район:

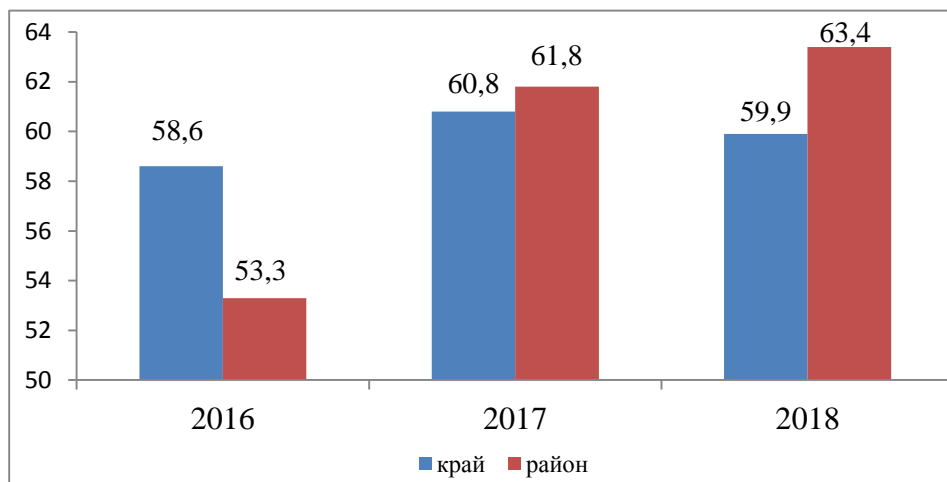
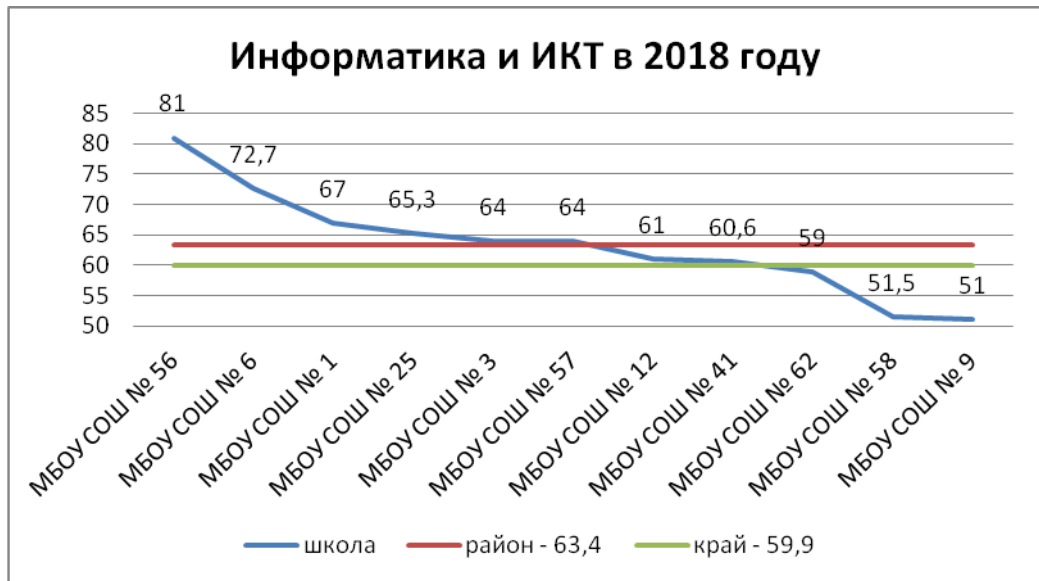


Приложение № 5

Результаты общеобразовательных организаций по информатике и ИКТ в 2018 году в сравнении с результатами 2016, 2017 годов представлены в следующей таблице:

№ пп	Наименование ОО	Средний балл по годам		
		2016	2017	2018
1	МБОУ СОШ № 1	78,3	69,5	67,0
2	МБОУ СОШ № 2	-	-	-
3	МБОУ СОШ № 3	44,0	64,0	64,0
4	МБОУ СОШ № 4	-	-	-
5	МБОУ СОШ № 6	50,5	-	72,7
6	МБОУ гимназия № 7	50,5	57,0	-
7	МБОУ СОШ № 9	48,0	-	51,0
8	МБОУ СОШ № 10	-	-	-
9	МАОУ СОШ № 11	57,0	44,0	-
10	МБОУ СОШ № 12	61,0	51,0	61,0
11	МБОУ СОШ № 16	-	-	-
12	МБОУ СОШ № 20	72,0	-	-
13	МБОУ СОШ № 24	69,0	-	-
14	МБОУ СОШ № 25	39,7	-	65,3
15	МБОУ СОШ № 31	-	69,5	-
16	МБОУ СОШ № 41	-	-	60,6
17	МБОУ СОШ № 44	46,0	-	-
18	МБОУ СОШ № 45	-	-	-
19	МБОУ СОШ № 56	53,3	-	81,0
20	МБОУ СОШ № 57	47,0	-	64,0
21	МБОУ СОШ № 58	-	-	51,5
22	МБОУ СОШ № 59	-	-	-
23	МБОУ СОШ № 61	-	-	-
24	МБОУ СОШ № 62	61,0	-	59,0
	Район	53,3	61,8	63,4
	Край	58,6	60,8	59,9

Средний балл по информатике и ИКТ в 2018 году в общеобразовательных организациях муниципального образования Крымский район:

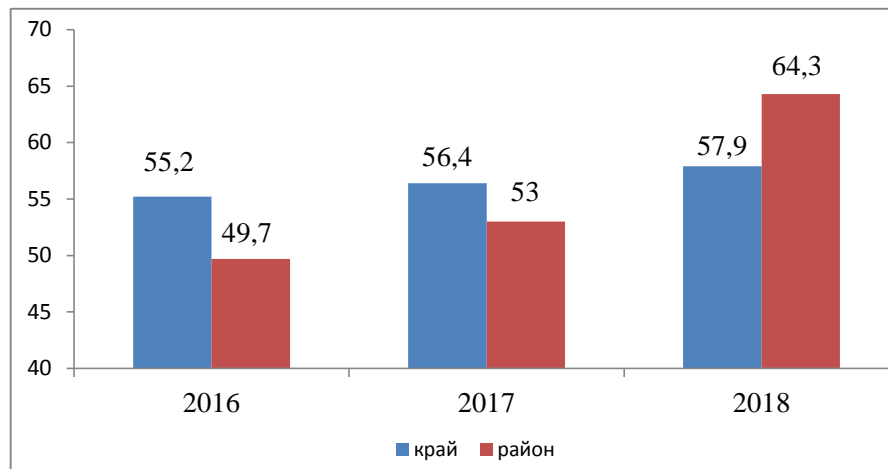
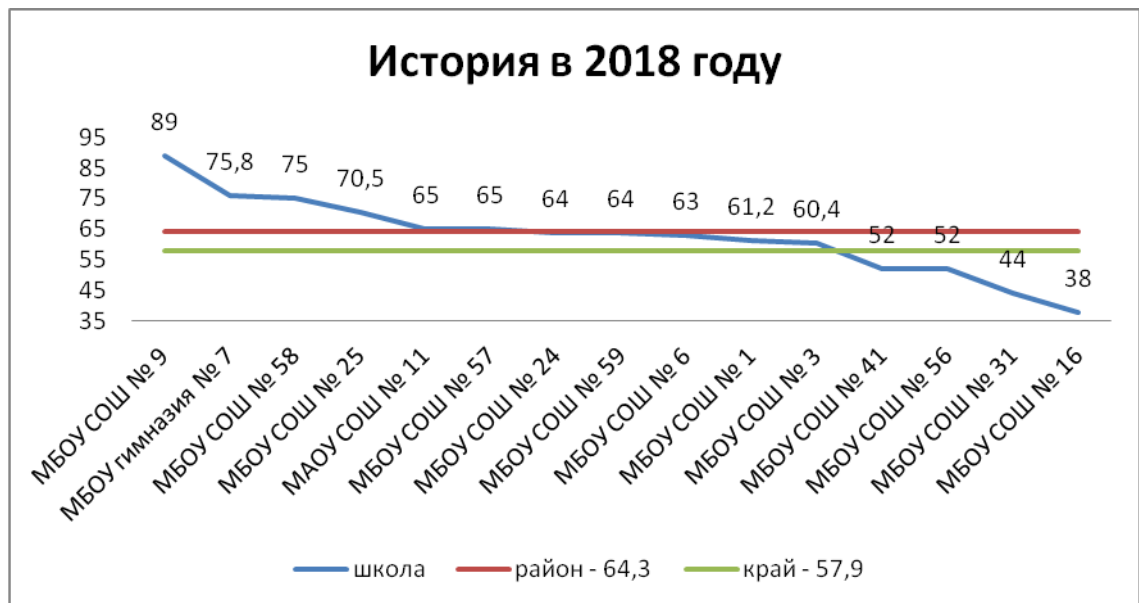


Приложение № 6

Результаты общеобразовательных организаций по истории в 2018 году в сравнении с результатами 2016, 2017 годов представлены в следующей таблице:

№ пп	Наименование ОО	Средние баллы по годам		
		2016	2017	2018
1	МБОУ СОШ № 1	53,0	59,9	61,2
2	МБОУ СОШ № 2	35,3	30,0	-
3	МБОУ СОШ № 3	55,0	51,2	60,4
4	МБОУ СОШ № 6	55,0	55,1	63,0
5	МБОУ гимназия № 7	64,2	53,5	75,8
6	МБОУ СОШ № 9	55,0	54,3	89,0
7	МБОУ СОШ № 10	86,0	47,0	-
8	МАОУ СОШ № 11	-	53,5	65,0
9	МБОУ СОШ № 12	35,0	-	-
10	МБОУ СОШ № 16	39,5	61,0	38,0
11	МБОУ СОШ № 20	32,0	-	-
12	МБОУ СОШ № 24	39,8	48,0	64,0
13	МБОУ СОШ № 25	41,0	-	70,5
14	МБОУ СОШ № 31	56,0	38,3	44,0
15	МБОУ СОШ № 41	40,0	63,5	52,0
16	МБОУ СОШ № 44	-	69,0	-
17	МБОУ СОШ № 45	-	35,5	-
18	МБОУ СОШ № 56	48,0	61,0	52,0
19	МБОУ СОШ № 57	-	40,0	65,0
20	МБОУ СОШ № 58	72,0	-	75,0
21	МБОУ СОШ № 59	62,0	-	64,0
22	МБОУ СОШ № 61	48,0	-	-
23	МБОУ СОШ № 62	35,0	-	-
	Район	49,7	53,0	64,3
	Край	55,2	56,4	57,9

Средний балл по истории в 2018 году в общеобразовательных организациях муниципального образования Крымский район:

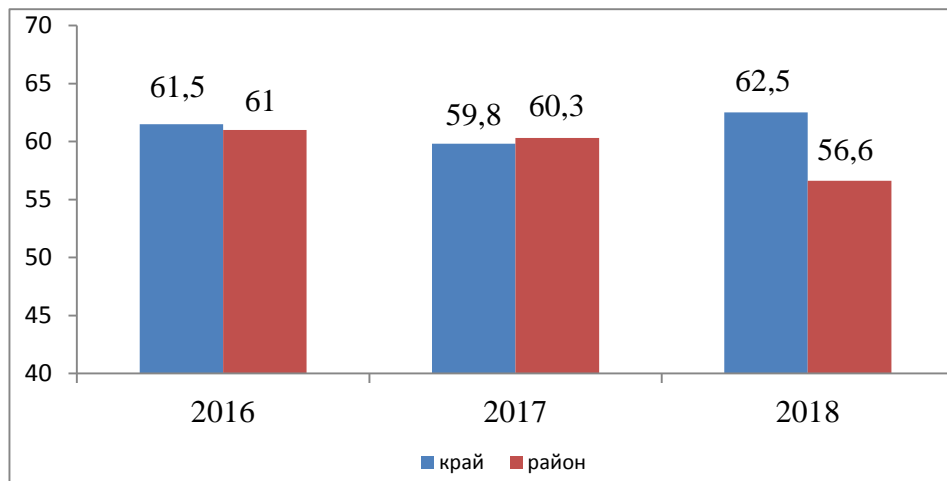
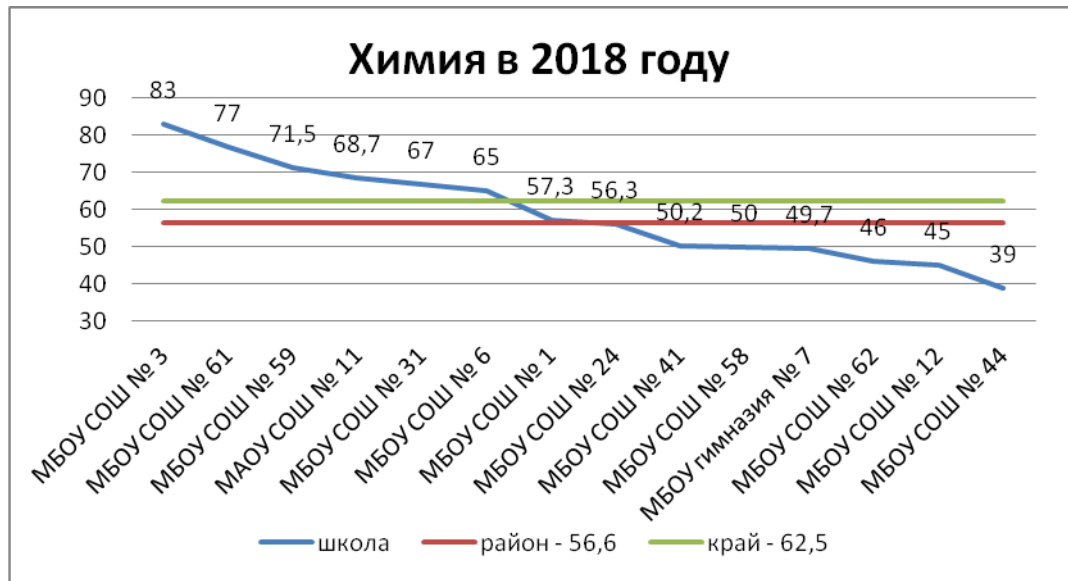


Приложение № 7

Результаты общеобразовательных организаций по химии в 2018 году в сравнении с результатами 2016, 2017 годов представлены в следующей таблице:

№ пп	Наименование ОО	Средние баллы по годам		
		2016	2017	2018
1	МБОУ СОШ № 1	66,0	71,7	57,3
2	МБОУ СОШ № 2	54,0	-	-
3	МБОУ СОШ № 3	68,0	68,0	83,0
4	МБОУ СОШ № 4	-	51,0	-
5	МБОУ СОШ № 6	62,0	60,0	65,0
6	МБОУ гимназия № 7	74,7	57,3	49,7
7	МБОУ СОШ № 9	55,0	60,0	-
8	МБОУ СОШ № 10	-	76,7	-
9	МАОУ СОШ № 11	38,0	-	68,7
10	МБОУ СОШ № 12	39,5	-	45,0
11	МБОУ СОШ № 16	66,5	-	-
12	МБОУ СОШ № 20	67,0	-	-
13	МБОУ СОШ № 24	60,5	56,4	56,3
14	МБОУ СОШ № 25	79,0	68,0	
15	МБОУ СОШ № 31	-	-	67,0
16	МБОУ СОШ № 41	47,5	62,7	50,2
17	МБОУ СОШ № 44	-	-	39,0
18	МБОУ СОШ № 45	45,0	74,0	-
19	МБОУ СОШ № 56	-	57,3	-
20	МБОУ СОШ № 57	39,5	-	-
21	МБОУ СОШ № 58	57,5	68,0	50,0
22	МБОУ СОШ № 59	76,0	-	71,5
23	МБОУ СОШ № 61	59,0	-	77,0
24	МБОУ СОШ № 62	-	53,3	46,0
	Район	61,0	60,3	56,6
	Край	61,5	59,8	62,5

Средний балл по химии в 2018 году в общеобразовательных организациях муниципального образования Крымский район:

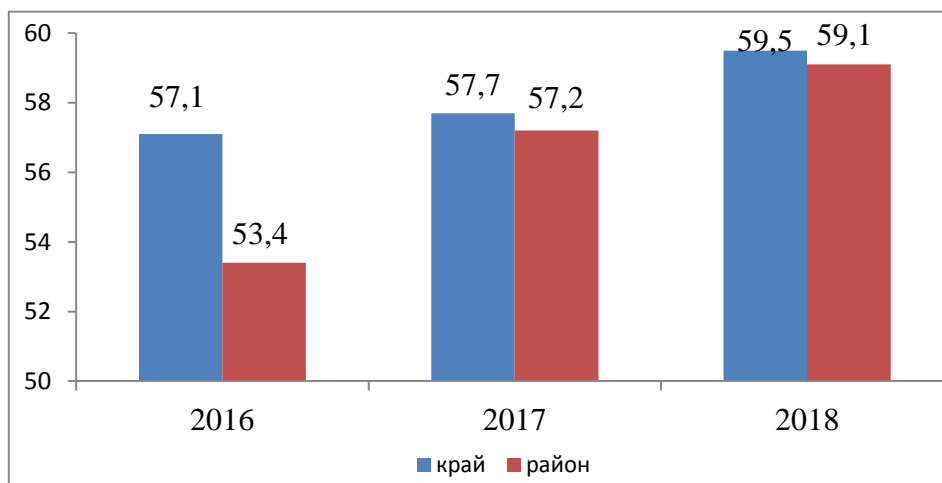
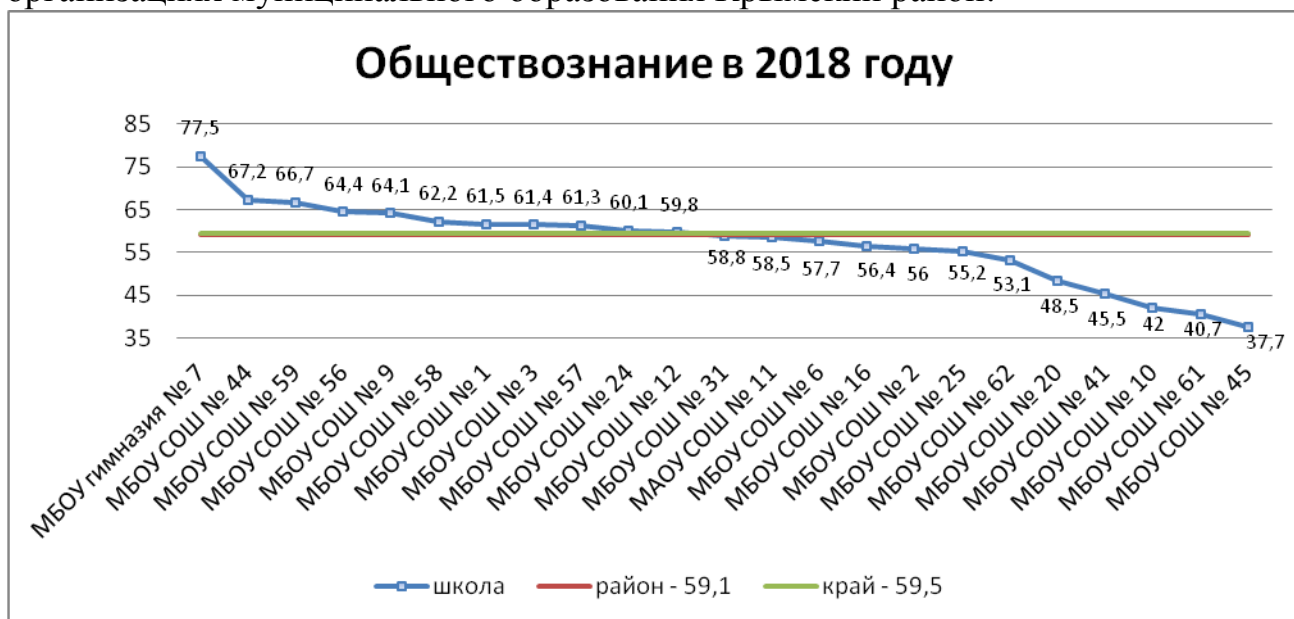


Приложение № 8

Результаты общеобразовательных организаций по обществознанию в 2018 году в сравнении с результатами 2016, 2017 годов представлены в следующей таблице:

№ пп	Наименование ОО	Средние баллы по годам		
		2016	2017	2018
1	МБОУ СОШ № 1	53,2	61,8	61,5
2	МБОУ СОШ № 2	45,8	52,0	56,0
3	МБОУ СОШ № 3	53,9	58,4	61,46
4	МБОУ СОШ № 4	67,7	-	-
5	МБОУ СОШ № 6	64,1	55,76	57,7
6	МБОУ гимназия № 7	70,2	68,6	77,5
7	МБОУ СОШ № 9	54,0	65,0	64,16
8	МБОУ СОШ № 10	48,3	58,3	42,0
9	МАОУ СОШ № 11	51,4	60,3	58,5
10	МБОУ СОШ № 12	50,4	59,0	59,85
11	МБОУ СОШ № 16	55,3	52,76	56,4
12	МБОУ СОШ № 20	44,6	50,3	48,5
13	МБОУ СОШ № 24	49,0	58,5	60,1
14	МБОУ СОШ № 25	54,0	47,5	55,2
15	МБОУ СОШ № 31	54,7	46,9	58,8
16	МБОУ СОШ № 41	49,5	46,7	45,5
17	МБОУ СОШ № 44	44,0	52,2	67,25
18	МБОУ СОШ № 45	46,6	49,3	37,7
19	МБОУ СОШ № 56	52,7	61,25	64,4
20	МБОУ СОШ № 57	50,4	47,4	61,3
21	МБОУ СОШ № 58	60,8	62,4	62,2
22	МБОУ СОШ № 59	60,0	-	66,7
23	МБОУ СОШ № 61	42,3	-	40,75
24	МБОУ СОШ № 62	45,3	52,4	53,1
	Район	53,4	57,2	59,1
	Край	57,1	57,7	59,5

Средний балл по обществознанию в 2018 году в общеобразовательных организациях муниципального образования Крымский район:

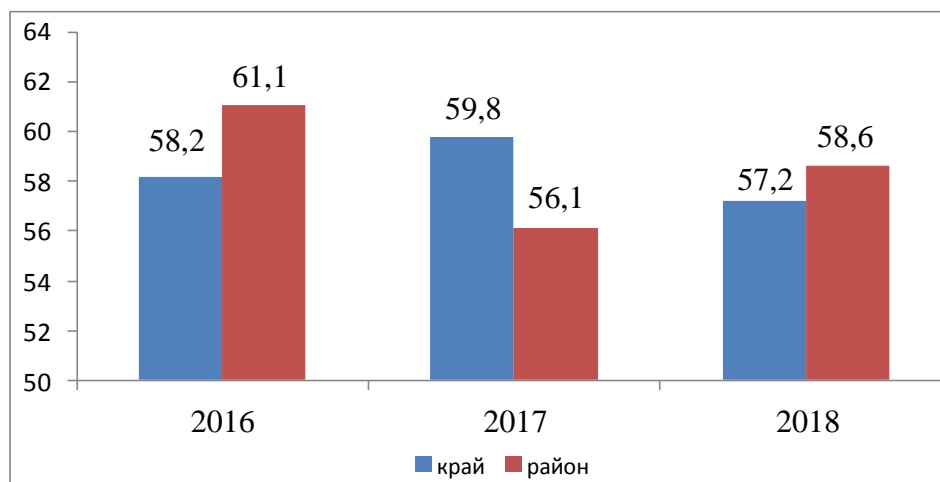
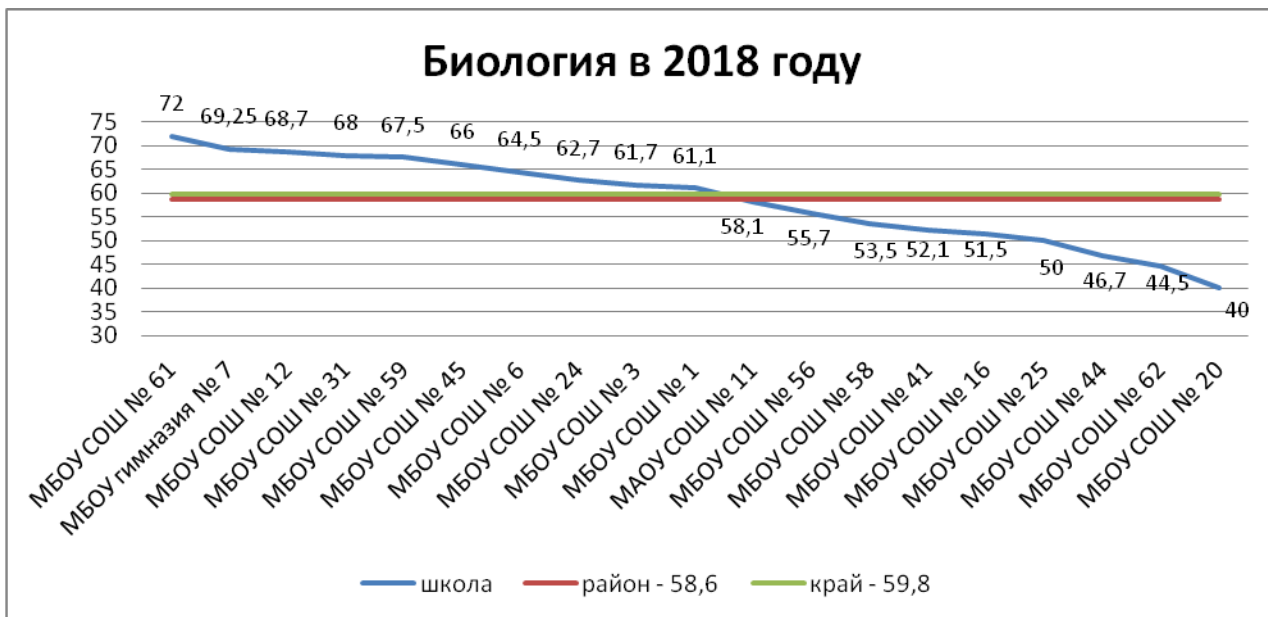


Приложение № 9

Результаты общеобразовательных организаций по биологии в 2018 году в сравнении с результатами 2016, 2017 годов представлены в следующей таблице:

№ пп	Наименование ОО	Средние баллы по годам		
		2016	2017	2018
1	МБОУ СОШ № 1	69,0	61,2	61,1
2	МБОУ СОШ № 2	57,2	53,0	-
3	МБОУ СОШ № 3	78,0	52,5	61,7
4	МБОУ СОШ № 4	-	39,3	-
5	МБОУ СОШ № 6	62,0	54,1	64,5
6	МБОУ гимназия № 7	78,0	58,4	69,25
7	МБОУ СОШ № 9	66,0	50,0	-
8	МБОУ СОШ № 10	-	43,3	-
9	МАОУ СОШ № 11	55,0	78,0	58,1
10	МБОУ СОШ № 12	54,3	48,7	68,7
11	МБОУ СОШ № 16	69,8	55,0	51,5
12	МБОУ СОШ № 20	55,0	-	40,0
13	МБОУ СОШ № 24	68,5	67,5	62,7
14	МБОУ СОШ № 25	70,0	53,0	50,0
15	МБОУ СОШ № 31	58,8	44,3	68,0
16	МБОУ СОШ № 41	56,3	53,6	52,1
17	МБОУ СОШ № 44	-	45,0	46,7
18	МБОУ СОШ № 45	76,0	71,7	66,0
19	МБОУ СОШ № 56	67,0	46,4	55,7
20	МБОУ СОШ № 57	37,0	45,5	-
21	МБОУ СОШ № 58	62,3	45,7	53,5
22	МБОУ СОШ № 59	78,0	-	67,5
23	МБОУ СОШ № 61	57,0	-	77,0
24	МБОУ СОШ № 62	45,1	43,0	44,5
	Район	61,1	56,1	58,6
	Край	58,2	59,8	57,2

Средний балл по биологии в 2018 году в общеобразовательных организациях муниципального образования Крымский район:

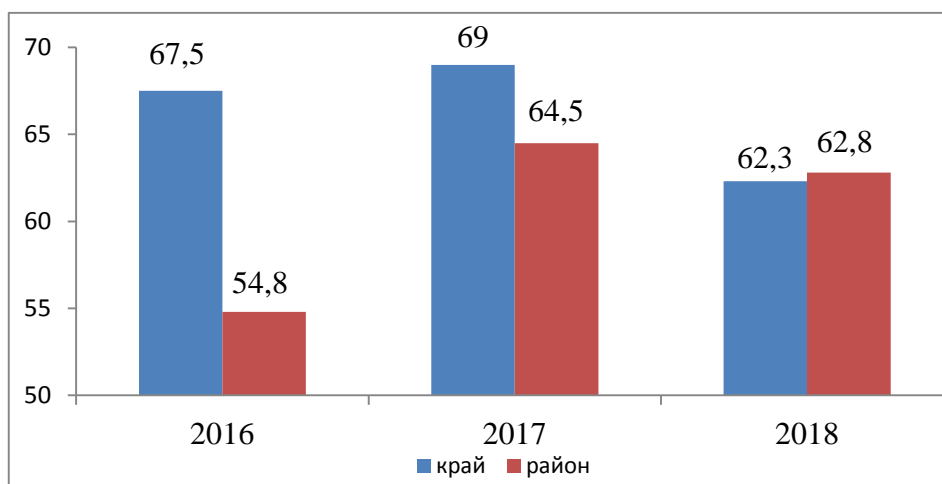
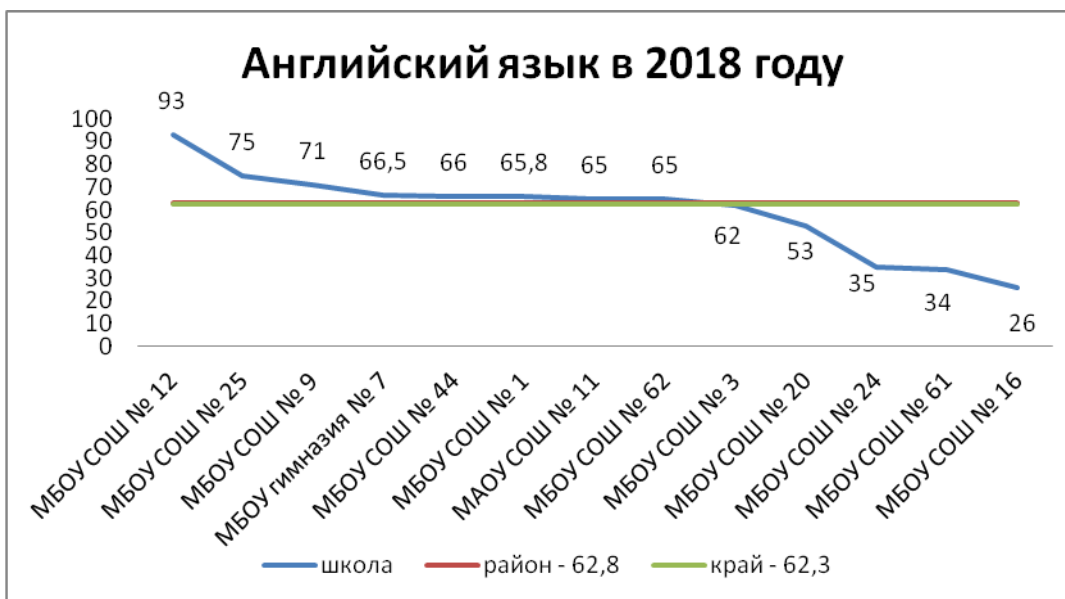


Приложение № 10

Результаты общеобразовательных организаций по английскому языку в 2018 году в сравнении с результатами 2016, 2017 годов представлены в следующей таблице:

№ пп	Наименование ОО	Средний балл по годам		
		2016	2017	2018
1	МБОУ СОШ № 1	54,5	68,6	65,8
2	МБОУ СОШ № 2	87,0	-	-
3	МБОУ СОШ № 3	43,5	77,0	62,0
4	МБОУ СОШ № 4	-	-	-
5	МБОУ СОШ № 6	60,0	78,0	-
6	МБОУ гимназия № 7	71,0	66,3	66,5
7	МБОУ СОШ № 9	53,8	70,3	71,0
8	МБОУ СОШ № 10	-	-	-
9	МАОУ СОШ № 11	-	73,5	65,0
10	МБОУ СОШ № 12	63,0	29,0	93,0
11	МБОУ СОШ № 16	-	29,0	26,0
12	МБОУ СОШ № 20	-	-	53,0
13	МБОУ СОШ № 24	80,5	-	35,0
14	МБОУ СОШ № 25	47,0	61,0	75,0
15	МБОУ СОШ № 31	-	-	-
16	МБОУ СОШ № 41	-	-	-
17	МБОУ СОШ № 44	86,0	-	66,0
18	МБОУ СОШ № 45	-	-	-
19	МБОУ СОШ № 56	28,5	-	-
20	МБОУ СОШ № 57	40,3	41,0	-
21	МБОУ СОШ № 58	-	-	-
22	МБОУ СОШ № 59	-	-	-
23	МБОУ СОШ № 61	-	-	34,0
24	МБОУ СОШ № 62	21,0	59,0	65,0
	Район	54,8	64,5	62,8
	Край	67,5	69,0	62,3

Средний балл по английскому языку в 2018 году в общеобразовательных организациях муниципального образования Крымский район:

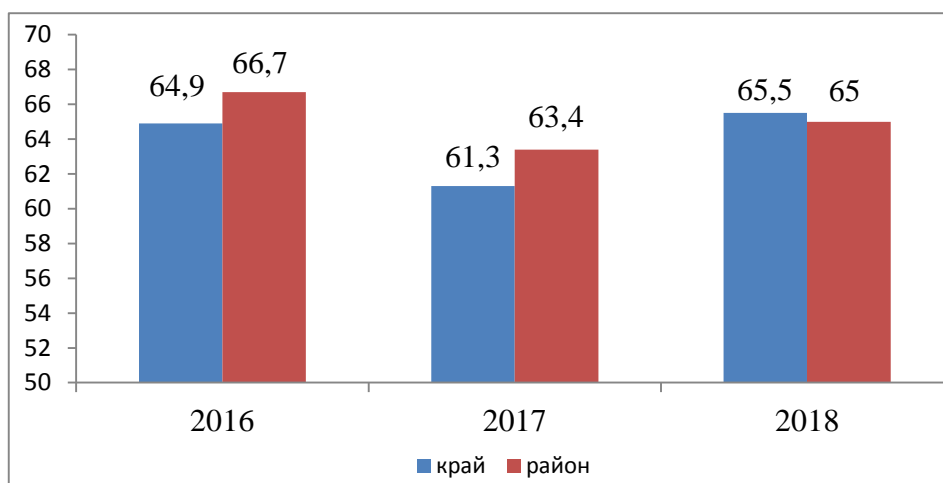
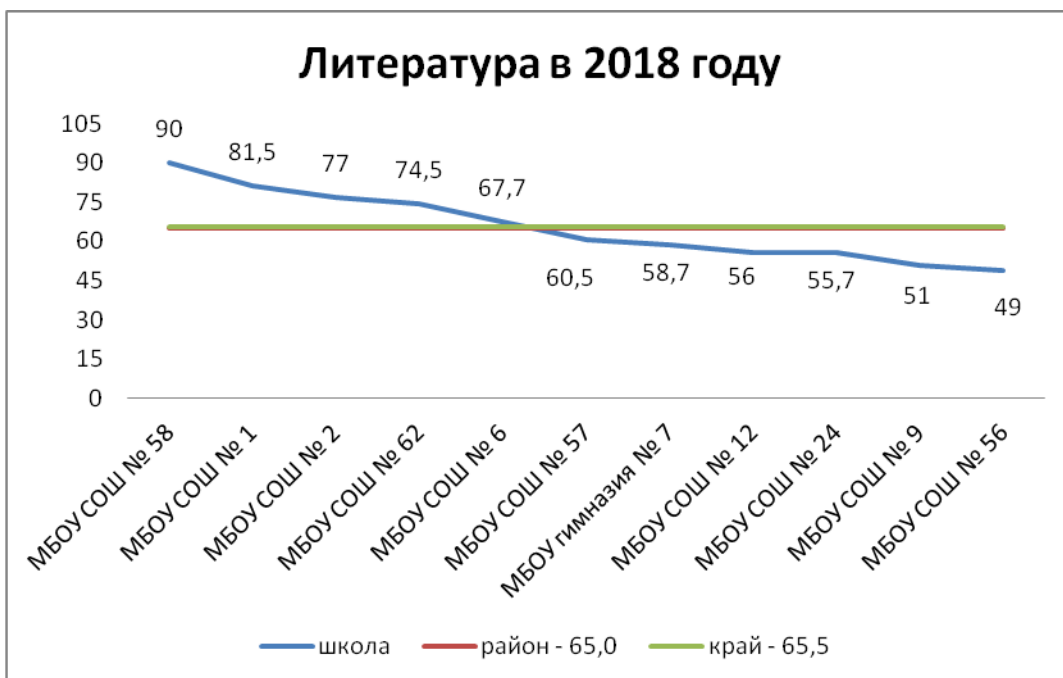


Приложение № 11

Результаты общеобразовательных организаций по литературе в 2018 году в сравнении с результатами 2016, 2017 годов представлены в следующей таблице:

№ пп	Наименование ОО	Средний балл по годам		
		2016	2017	2018
1	МБОУ СОШ № 1	65,5	63,8	81,5
2	МБОУ СОШ № 2	-	46,0	77,0
3	МБОУ СОШ № 3	57,0	59,5	-
4	МБОУ СОШ № 4	-	-	-
5	МБОУ СОШ № 6	-	71,0	67,7
6	МБОУ гимназия № 7	63,7	76,2	58,7
7	МБОУ СОШ № 9	68,0	61,7	51,0
8	МБОУ СОШ № 10	54,0	-	-
9	МАОУ СОШ № 11	73,0	54,3	-
10	МБОУ СОШ № 12	67,5	-	56,0
11	МБОУ СОШ № 16	-	-	-
12	МБОУ СОШ № 20	-	-	-
13	МБОУ СОШ № 24	72,0	-	55,7
14	МБОУ СОШ № 25	-	63,0	-
15	МБОУ СОШ № 31	-	-	-
16	МБОУ СОШ № 41	-	-	-
17	МБОУ СОШ № 44	79,0	-	-
18	МБОУ СОШ № 45	-	-	-
19	МБОУ СОШ № 56	-	-	49,0
20	МБОУ СОШ № 57	-	-	60,5
21	МБОУ СОШ № 58	-	59,0	90,0
22	МБОУ СОШ № 59	-	-	-
23	МБОУ СОШ № 61	-	-	-
24	МБОУ СОШ № 62	60,0	63,5	74,5
	Район	66,7	63,4	65,0
	Край	64,9	61,3	65,5

Средний балл по литературе в 2018 году в общеобразовательных организациях муниципального образования Крымский район:

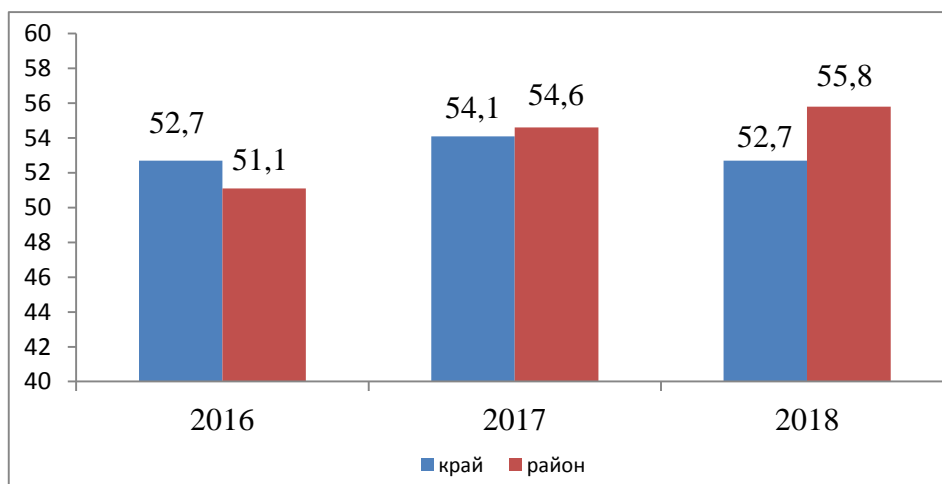
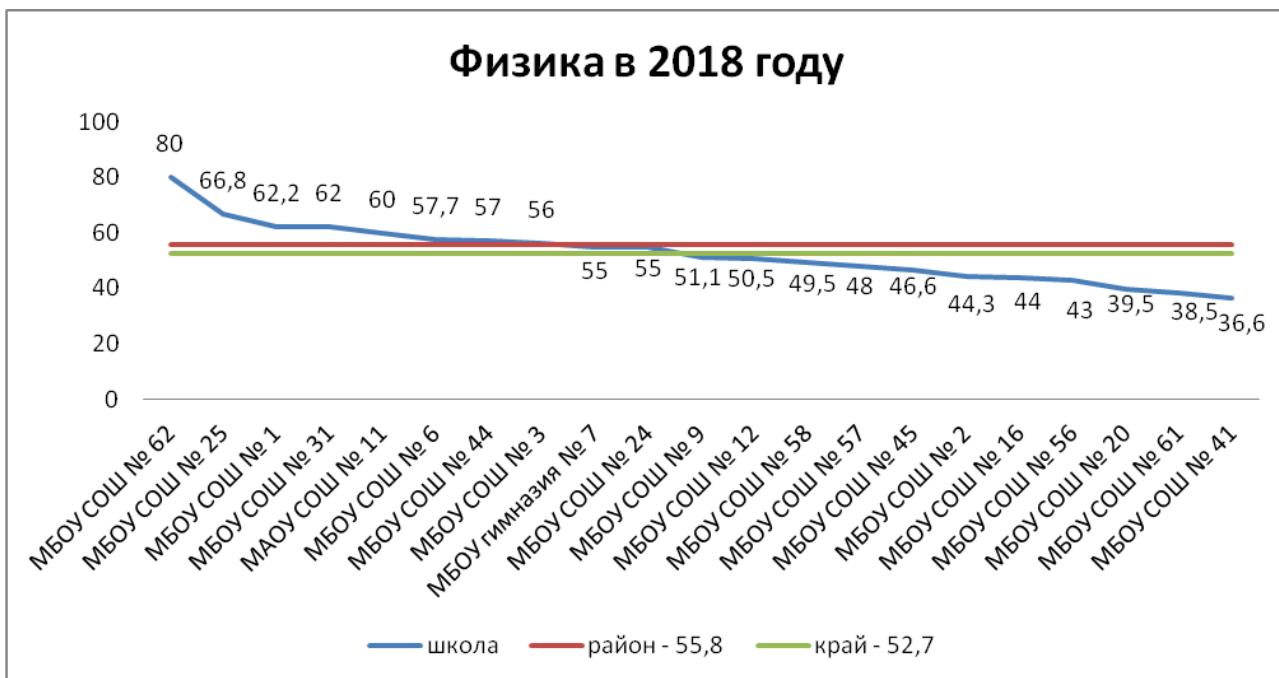


Приложение № 12

Результаты общеобразовательных организаций по физике в 2018 году в сравнении с результатами 2016, 2017 годов представлены в следующей таблице:

№ пп	Наименование ОО	Средний балл по годам		
		2016	2017	2018
1	МБОУ СОШ № 1	55,4	67,7	62,2
2	МБОУ СОШ № 2	38,0	35,7	44,3
3	МБОУ СОШ № 3	57,5	55,7	56,0
4	МБОУ СОШ № 4	-	59,0	-
5	МБОУ СОШ № 6	57,2	57,5	57,7
6	МБОУ гимназия № 7	50,5	60,5	55,0
7	МБОУ СОШ № 9	51,3	46,2	51,1
8	МБОУ СОШ № 10	-	-	-
9	МАОУ СОШ № 11	48,0	47,0	60,0
10	МБОУ СОШ № 12	50,8	48,6	50,5
11	МБОУ СОШ № 16	55,5	38,0	44,0
12	МБОУ СОШ № 20	-	40,0	39,5
13	МБОУ СОШ № 24	51,0	49,5	55,0
14	МБОУ СОШ № 25	49,6	62,5	66,8
15	МБОУ СОШ № 31	52,5	69,0	62,0
16	МБОУ СОШ № 41	51,4	45,3	36,6
17	МБОУ СОШ № 44	48,2	41,5	57,0
18	МБОУ СОШ № 45	44,0	47,0	46,6
19	МБОУ СОШ № 56	48,0	53,7	43,0
20	МБОУ СОШ № 57	41,0	48,7	48,0
21	МБОУ СОШ № 58	55,2	52,2	49,5
22	МБОУ СОШ № 59	-	-	-
23	МБОУ СОШ № 61	49,5	-	38,5
24	МБОУ СОШ № 62	-	53,0	80,0
	Район	51,1	54,6	55,8
	Край	52,7	54,1	52,7

Средний балл по физике в 2018 году в общеобразовательных организациях муниципального образования Крымский район:



Приложение № 13

Средний балл по всем предметам в 2018 году в общеобразовательных организациях муниципального образования Крымский район:

