



Муниципальное казенное учреждение культуры
«Щербиновская сельская библиотека»
Щербиновского сельского поселения
2022г



Давайте посмотрим,

каким правилам


безопасного

поведения в

различных жизненных

ситуациях мы можем

научить наших детей.



Соблюдай правила ПДД

1. Проходи по тротуару только с правой стороны. Если нет тротуара, иди по левому краю дороги, навстречу движению транспорта.
2. Когда переходишь дорогу, смотри сначала налево, потом на право.
3. Если нет светофора, переходи дорогу на перекрёстке.
4. **Не переходи дорогу перед близко идущим транспортом.**
5. На проезжей части игры строго запрещены.
6. Не выезжай на проезжую часть на велосипеде.



Вот обычный переход. По нему идёт народ.
Здесь специальная разметка, **"Зебрую"** зовётся метко!

Белые полосы тут через улицу ведут!
Знак "Пешеходный переход", где на "зебре"
пешеход,
Ты на улице найди и под ним переходи.



ПРАВИЛА ДОРОЖНОГО ДВИЖЕНИЯ



Если красный
свет горит,
Это значит
путь закрыт!



Желтый -
подожди чуть-чуть,
Будь готов
продолжить путь!



А зелёный свет
горит,
Это значит
путь открыт!



Правила безопасного поведения дома




не разговаривай с
незнакомцами по
телефону



не открывай посторонним дверь





Не засовывай в рот и не глотай мелкие предметы - можешь задохнуться или повредить внутренние органы!



Не захлопывай резко двери шкафчика - можешь прищемить пальчики!



Не засовывай мелкие предметы в нос - можешь задохнуться!



Не бери в рот лекарство без разрешения взрослых - можешь отравиться!




не играй с водой



с острыми предметами





Не играй со
спичками!

Это опасно!



БЕЗОПАСНОСТЬ ЗИМОЙ



Правила безопасной прогулки

- Наденьте ребенку шапку, шарф, варежки и застегните куртку не выходя из дома, чтобы холодный воздух не проник под одежду.
- Если вы вместе с ним на улице, следите за тем, чтобы он не бегал и не толкал других детей, объясните ему, что можно получить травмы.
- Объясните, что при игре в снежки нельзя их бросать в голову.
- Не позволяйте детям строить снежные тоннели, которые могут обвалиться.
- Расскажите ребенку, что нельзя есть снег и грызть сосульки, а также облизывать металлические поверхности.
- Не позволяйте ему прыгать в сугроб, ведь под снегом могут быть разбитые бутылки, камни, мусор.





Не ходите по льду, особенно
весной, это может быть

опасно!





БЕЗОПАСНОСТЬ ДЕТЕЙ —

ПРЕВЫШЕ ВСЕГО!!!

Zoom Zoom.ru

