


# «Экономим с умом.»



Главное понять, что самое главное в цели такой экономии - это экономия природных ресурсов в целом . Запасы нашей планеты не бесконечны, когда-нибудь кончится чистая вода. Энергия не сможет бесконечно обеспечивать человека , Поэтому нужно искать во всём разумный подход. Если у человека нету денег , а в семье проблемы с финансами, можно придумать 1000 способов экономить финансы семьи



## На чём можно сэкономить?

Квартплата  
(Беречь свет и воду).

Обувь и одежда  
(Бережное отношение).

Продукты  
(Меньше покупать сладостей, приусадебный участок).

Транспорт  
(Проездной, маленькие расстояния – пешком).





Экономии семейного бюджета, должны действительно учиться люди еще начиная со школьного возраста, потому что нередко во многих семьях, расходы превышают сумму доходов, а это значит, что неверно ведется семейный бюджет. Нарисовать можно родителей которые сидят и думают как правильно экономить свои ресурсы семейные. Прежде чем уменьшить расходы, нужно понять куда тратится большая часть средств, а для этого надо вести так называемую "амбарную книгу" и туда фиксировать покупки с чеками, причем любые покупки.



После месяца ведения "амбарной книги" проводим анализ на что больше всего уходит денег, то есть соразмеримы ли расходы с доходами. Можно здесь нарисовать семью, а внизу кошелек пустой и с одной стороны доходы, а с другой расходы.



Экономить надо научиться и в магазине.  
Рисуем семью в супермаркете.



Смотреть надо на полки ниже или выше уровня глаз, именно там запрятаны более дешевые и свежие товары.



**Не стоит покупать полуфабрикаты, они гораздо дороже обойдутся продуктов из которых можно самим все сделать.**



**Не стоит совершать покупки в кредит - это тоже переплата и причем немаленькая.**



Экономить надо научиться даже воду. Если принимаете ванну, то не стоит ее наполнять до краев. Смотрите чтобы с крана не капала вода постоянно, так "утекают" и наши деньги, так как во многих домах стоят в квартирах счетчики. Рисуем ванну, где человек, а на полу вода, или с крана воду.




Можно нарисовать и счетчики, которые "мотают" электричество, которое человек не экономит.





# На чём можно сэкономить?



## Транспорт

Проездной билет,  
пешком



## Квартплата

Беречь свет и воду



## Обувь и одежда

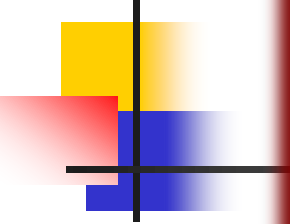
Бережное отношение



## Продукты

Меньше покупать сладости  
Продукты с приусадебного участка





**Бездумно тратить деньги – дело нехитрое, а вот расходовать их на то, что вам необходимо, и с наибольшей пользой для семьи – наука непростая.**

**Если в кранах стоят счетчики , то лучше раз в неделю сходить в бассейн — будет польза для здоровья , экономия воды. Можно ложиться раньше спать , не засиживаться до полуночи. Раньше встанете утром, меньше электричества придётся расходовать вашей семье. Поэтому нужно**

**выключать свет в той комнате, где сейчас никого нет. Заменить все лампочки на энергосберегающие лампы нового поколения.**

**А также не лить воду понапрасну, открывать кран на короткое время, зубы чистить и стаканчик с водой.**

Каждый из нас непосредственно в своей квартире, находясь на рабочем месте или на учебе, может помочь сохранению запасов природных ресурсов на нашей планете и значительной экономии материальных средств за услуги ЖКХ.

## Запомни ноты бережливости!



ДО – дом свой береги.  
РЕ – реши жить экономно.  
МИ – энергосбережения важность пойми.  
ФА – фасад дома утепли.  
СОЛЬ – солидарен будь – электричество  
ЛЯ – заботы требует Земля.  
СИ – лампу накаливания выброси.  
ДО – ЖИВИ В ДОСТАТКЕ!

The image shows a musical staff with a treble clef on the left. The staff has five horizontal lines. On each line, there is a light bulb with a smiling face. The light bulbs are arranged in a line, with the first one on the bottom line and the last one on the top line. The text is written in Russian and provides a mnemonic for energy-saving actions.