




Технологическая карта поэтапного выполнения работы



1. Вырезаем по 5 кругов двух цветов диаметром 9,5 см




2. Складываем все круги пополам. Пять кругов одного цвета заворачиваем уголки к центру.



3. Соединяем заготовки, скалываем. Прошиваем небольшими стежками вдоль открытых срезов, стягиваем.



4. Заготавливаем 5 лепестков.



5. Соединяем заготовки в круг.



6. Пришиваем серединку потойными стежками.