

Весеннее настроение «Тюльпан»

**Краснокутская Елена Ивановна
Педагог дополнительного образования
БОУ ДОД ЦВР МО Динской район**

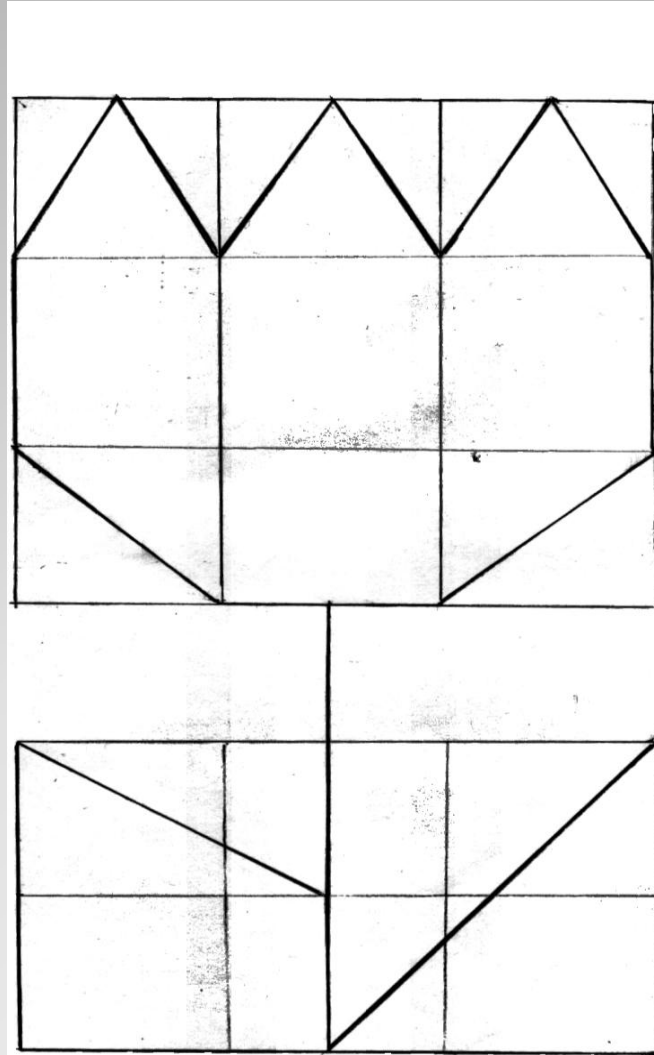
**Динская
2014г.**



BECHA



Готовая работа



CXEMA




Детали верхней части тюльпана




**Сколотъ и стачать треугольници
согласно схеме**




Изнаночная сторона




**Швы заутюжить в сторону
маленьких деталей**



**Сколоть и стачать второй
треугольник**




Готовые лепестки тюльпана




Соединить лепестки между собой



Готовая верхняя часть тюльпана




Детали нижней части тюльпана



Сколоть и стачать детали листьев тюльпана

Швы разутюжить



Пришить стебель



Готовая нижняя часть тюльпана



**Верхняя и нижняя часть
тюльпана**



**Соединить верхнюю и нижнюю
часть**

Шов разутюжить



Готовое изделие

