

Верификация учебного профиля учителя в VK Мессенджере

**Как учителю
верифицировать
учебный профиль
в VK Мессенджере?**



После того как Вы создали учебный профиль Сферума в VK Мессенджере, Вам нужно подтвердить свою роль учителя и прикрепиться к сообществу вашей школы на платформе Сферум

Верифицированные учителя попадают в сообщество школы в Сферуме, что обеспечивает корректное формирование статистики по образовательным организациям, муниципалитетам и регионам

В VK Мессенджере верифицированные педагоги получают значок преподавателя в качестве визуального подтверждения статуса учителя и доступ к списку контактов школы для безопасного общения

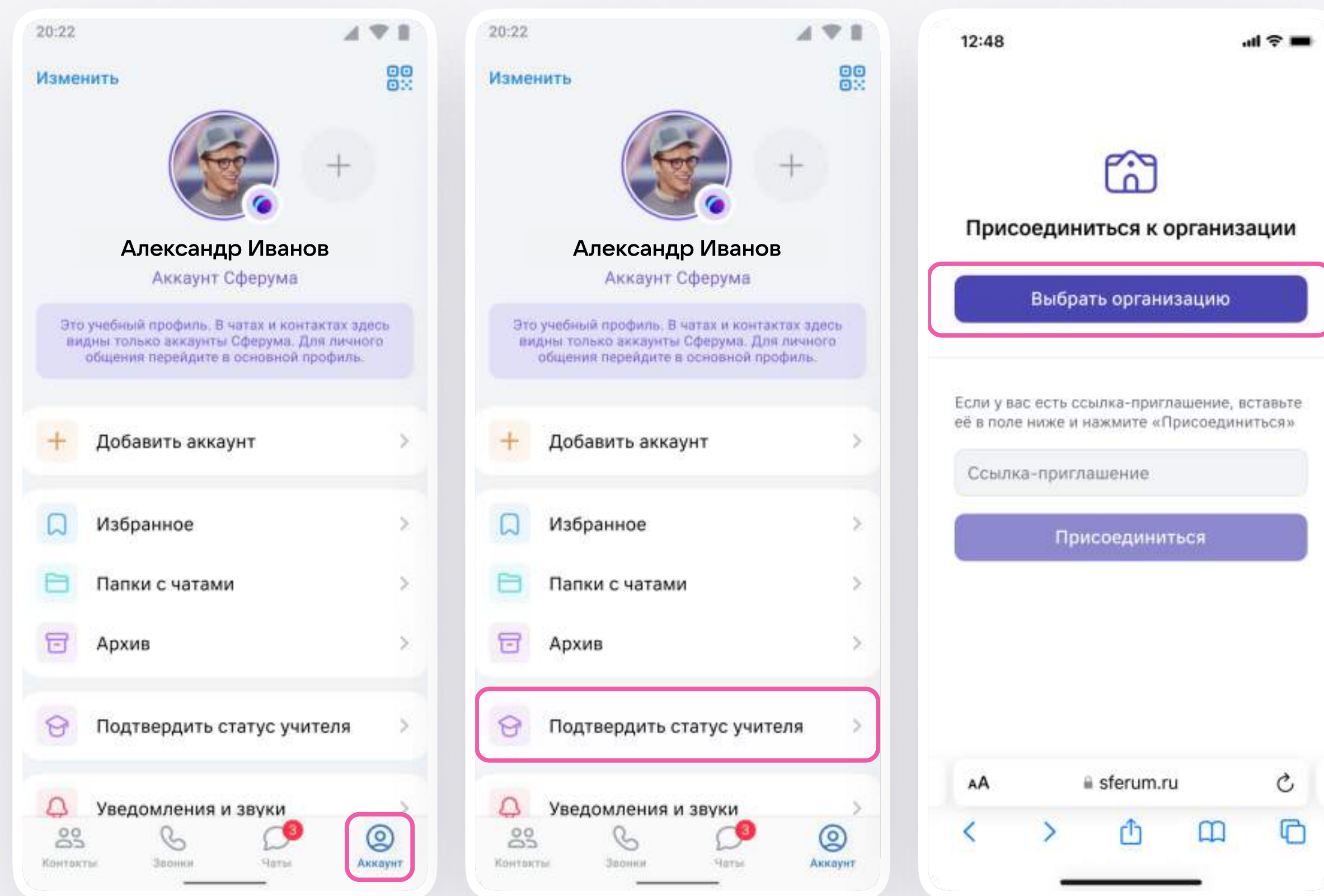
Все участники учебного чата видят особые отличия у профиля учителя — значок преподавателя и полное имя

Верифицировать профиль учителя можно двумя способами: самостоятельно подать заявку или вступить в организацию по ссылке-приглашению от администратора. Рекомендуем использовать второй вариант как более удобный и безопасный

1 вариант

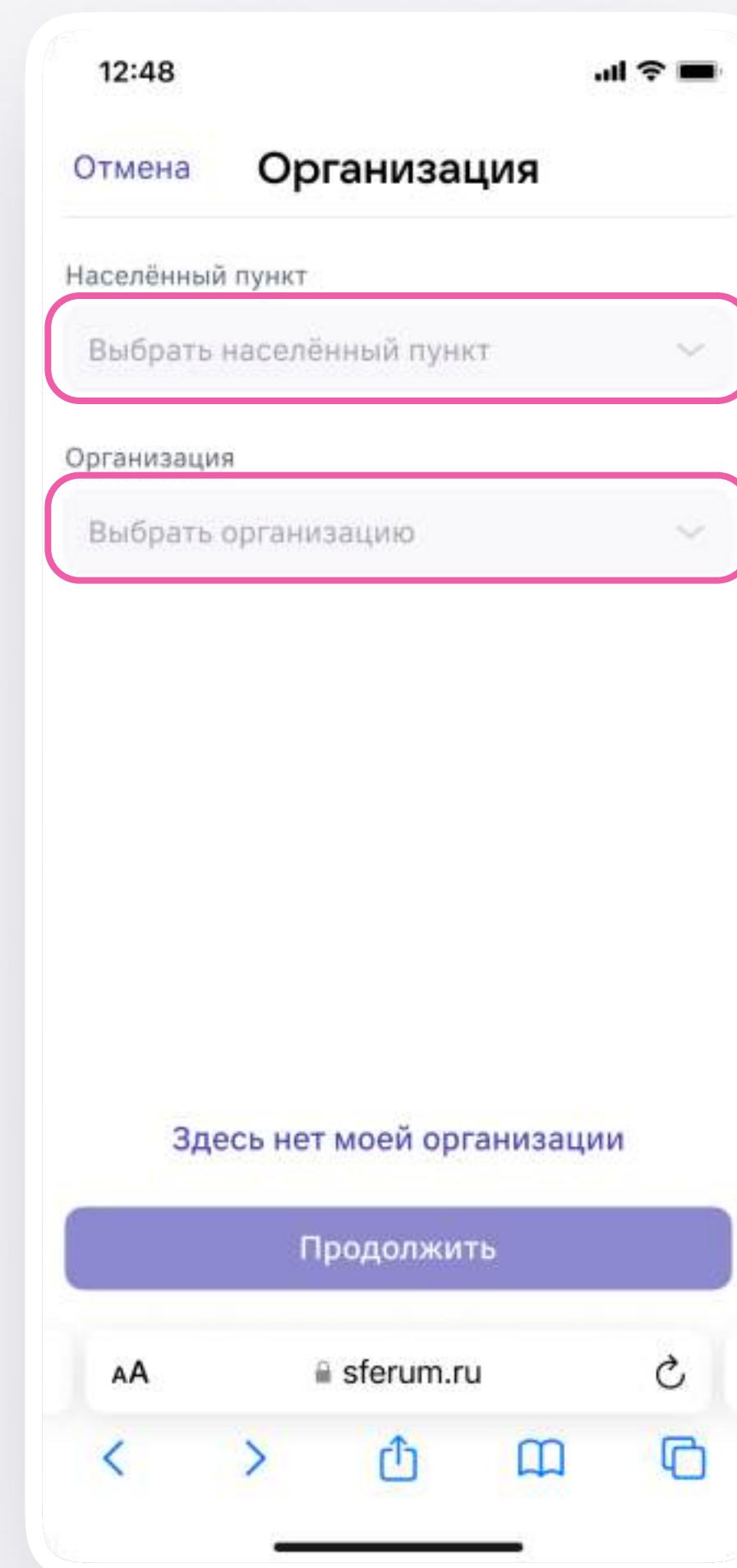
Самостоятельная подача заявки в организацию

- 1 Откройте мобильное приложение VK Мессенджер. Перейдите в раздел «Аккаунт»
- 2 Нажмите «Выбрать организацию»
- 3 После этого Вы сможете подать заявку на вступление в организацию. Для этого нажмите на «Выбрать организацию»

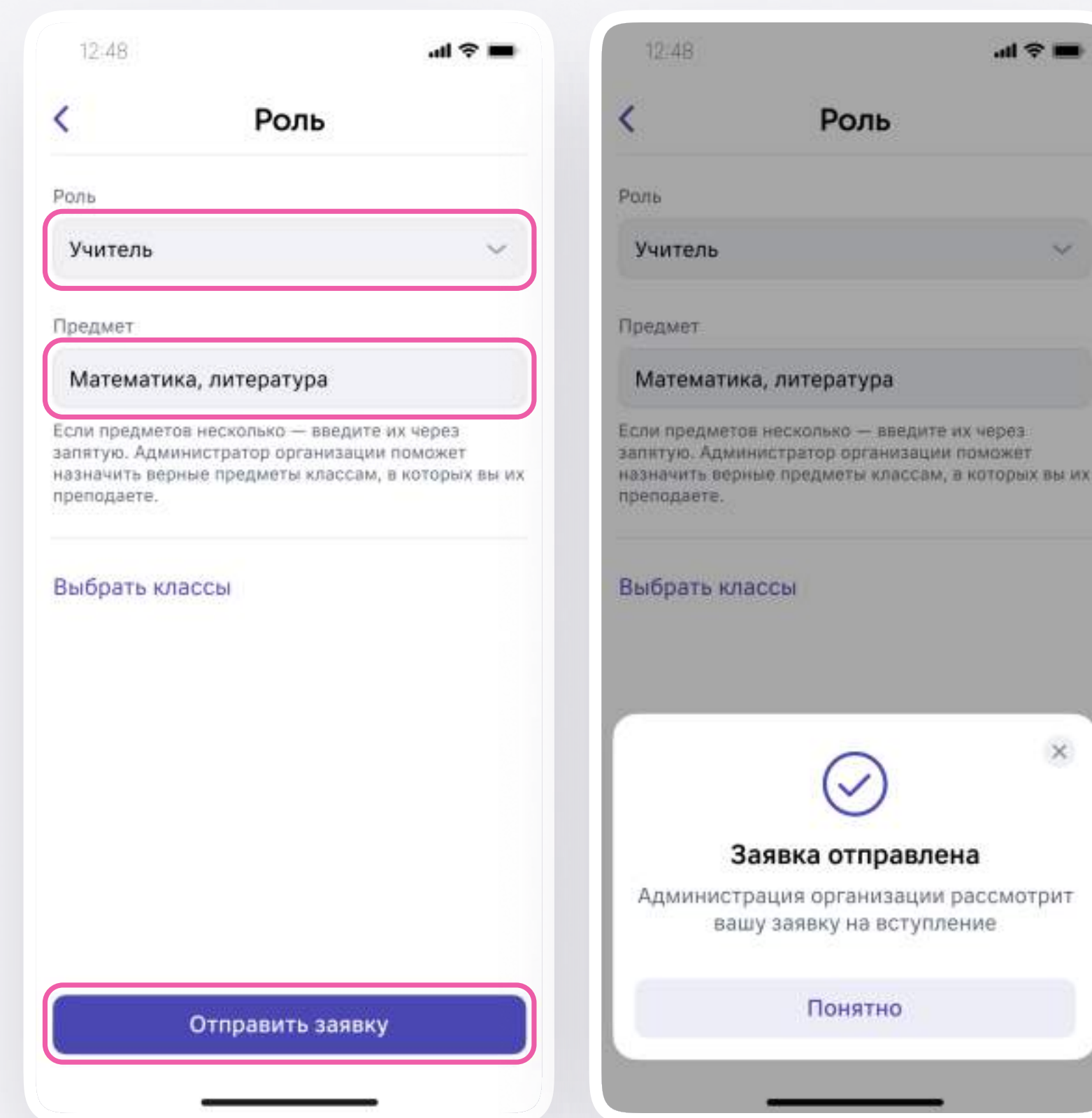


4 Выберите населённый пункт и нужную организацию

! Если Вам не удалось найти вашу организацию, то обратитесь в поддержку платформы на info@sferum.ru

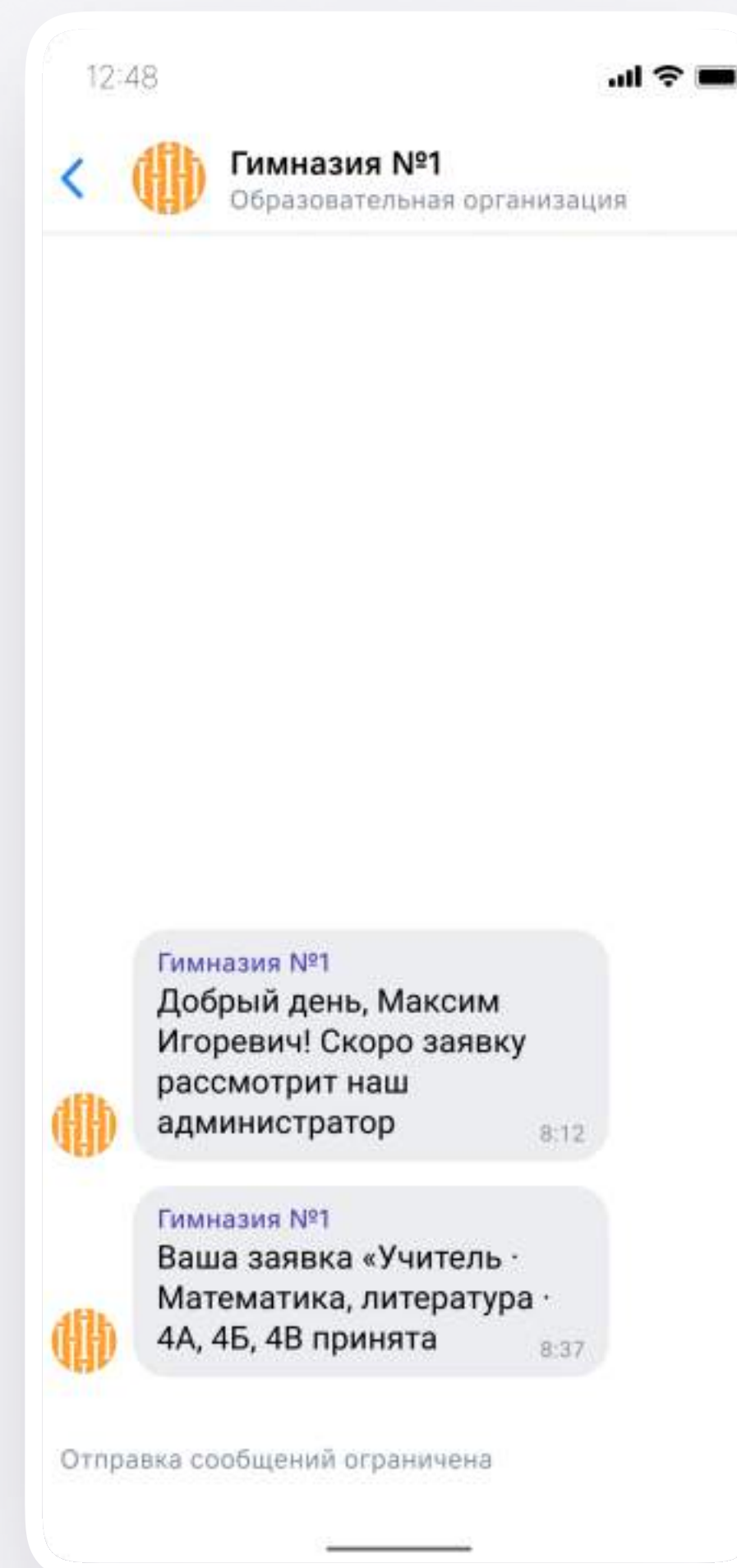


- 5 Выберите роль, предмет и классы, в которых вы преподаёте
- 6 После выбора класса и предмета отправьте заявку на вступление в сообщество
- 7 Дождитесь, пока администратор примет вашу заявку



- 8 Если администратор сообщества одобрит вашу заявку, Вы получите сообщение с подтверждением
- 9 Теперь Ваш профиль считается верифицированным. Вы попадаете в сообщество Сферум и получаете значок преподавателя в VK Мессенджере

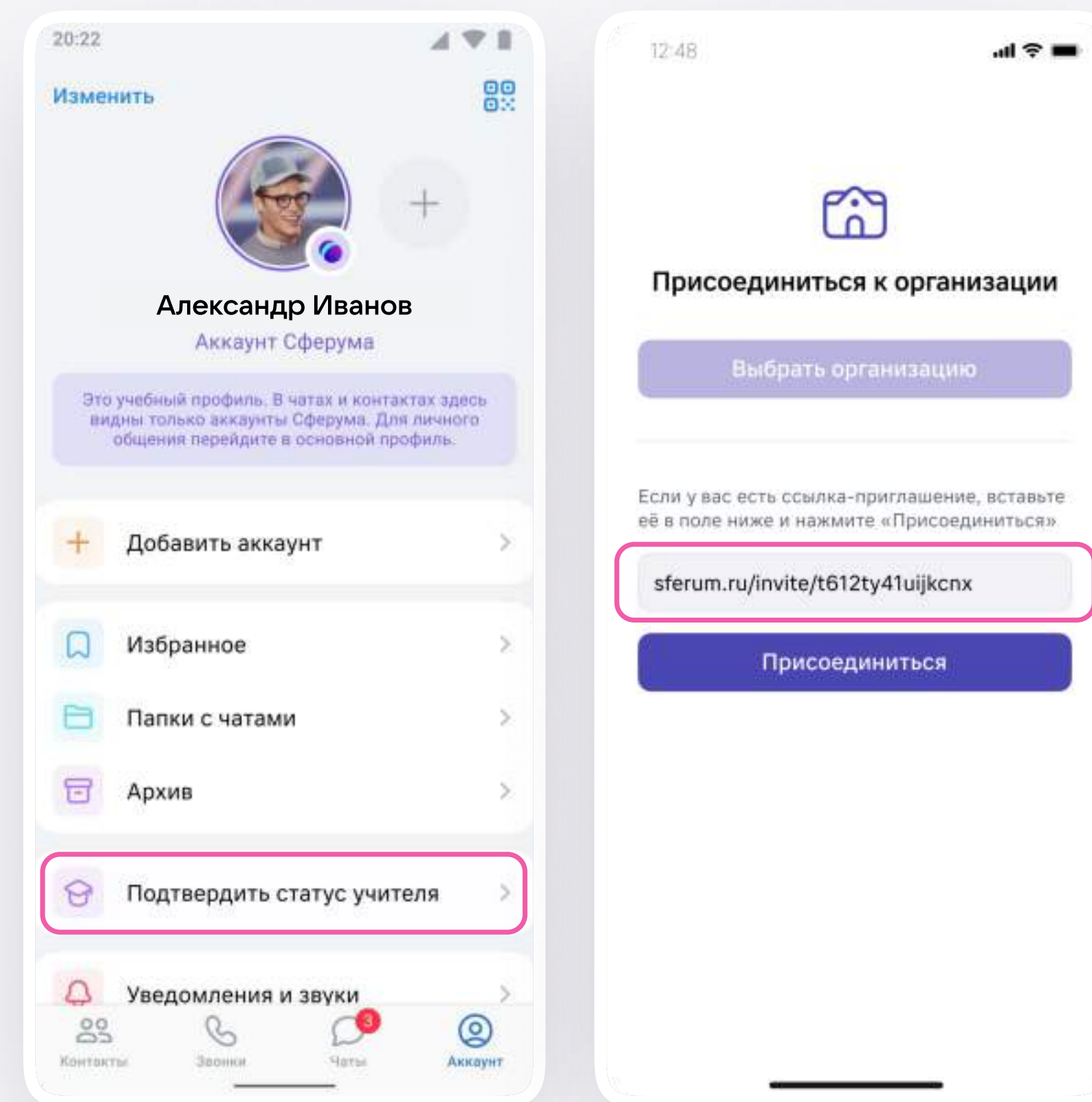
! Если в организации пока нет классов — вступить в неё нельзя. Запросите приглашение у администратора Вашего школьного сообщества



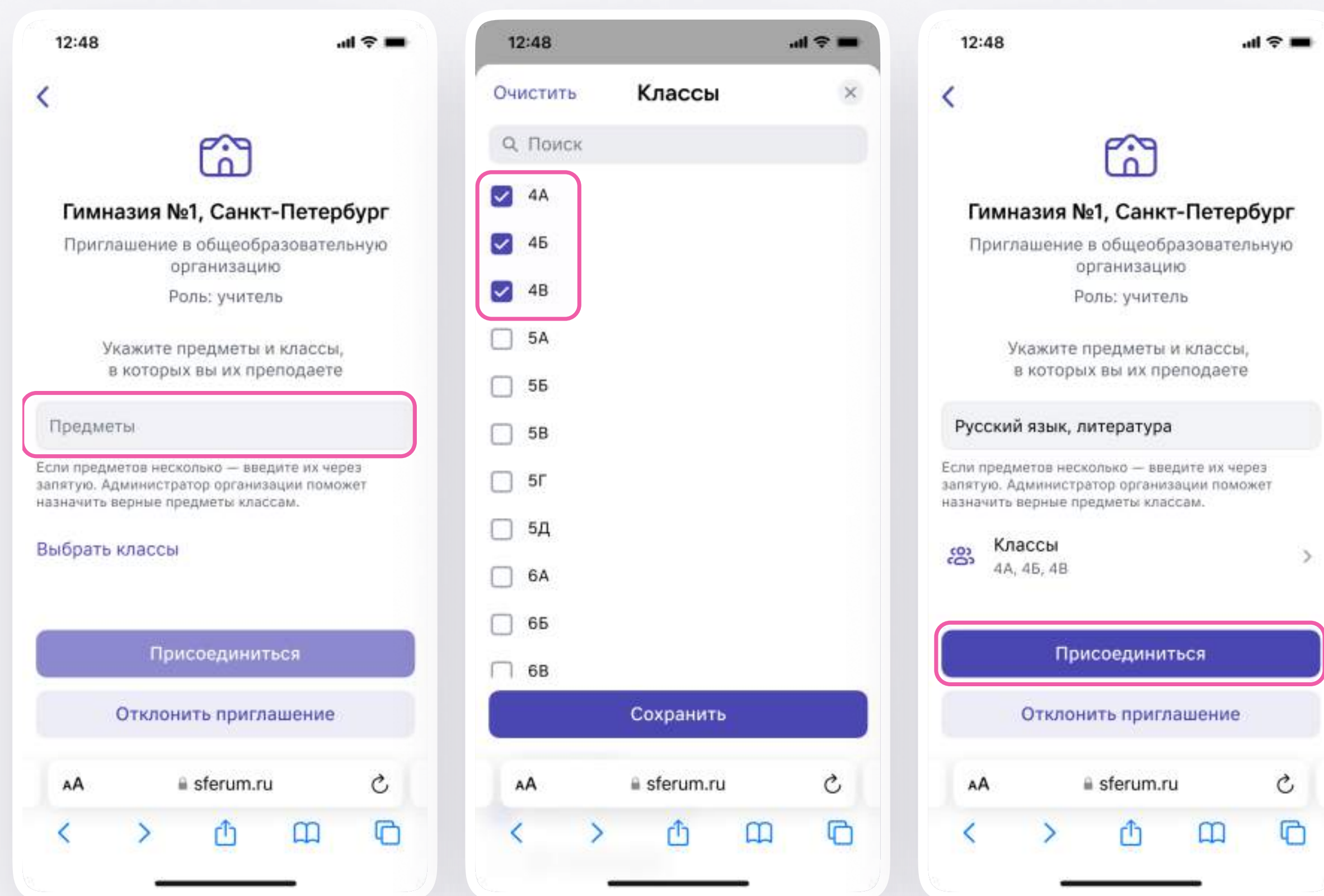
2 вариант

Присоединение к сообществу школы по ссылке-приглашению от администратора

- 1 Откройте мобильное приложение VK Мессенджер и войдите в учебный профиль Сферума
- 2 Перейдите в раздел «Аккаунт» и нажмите «Подтвердить статус учителя»
- 3 Вставьте ссылку-приглашение от администратора в нужное поле



- 4 Выберите предмет и классы, в которых Вы преподаёте, и нажмите «Присоединиться»



- 5 Вы получите уведомление
- 6 Дождитесь, пока администратор примет вашу заявку
- 7 Теперь Ваш профиль считается верифицированным. Вы попадаете в сообщество школы на платформе Сферум и получаете значок преподавателя около вашего имени в VK Мессенджере

! Вы можете верифицировать профиль учителя и на компьютере. Перейдите по ссылке web.vk.me, нажмите на три полоски в левом верхнем углу, выберите шестерёнку «Настройки» и пункт «Подтвердить статус учителя». Процесс верификации профиля происходит как в мобильном приложении VK Мессенджер

