


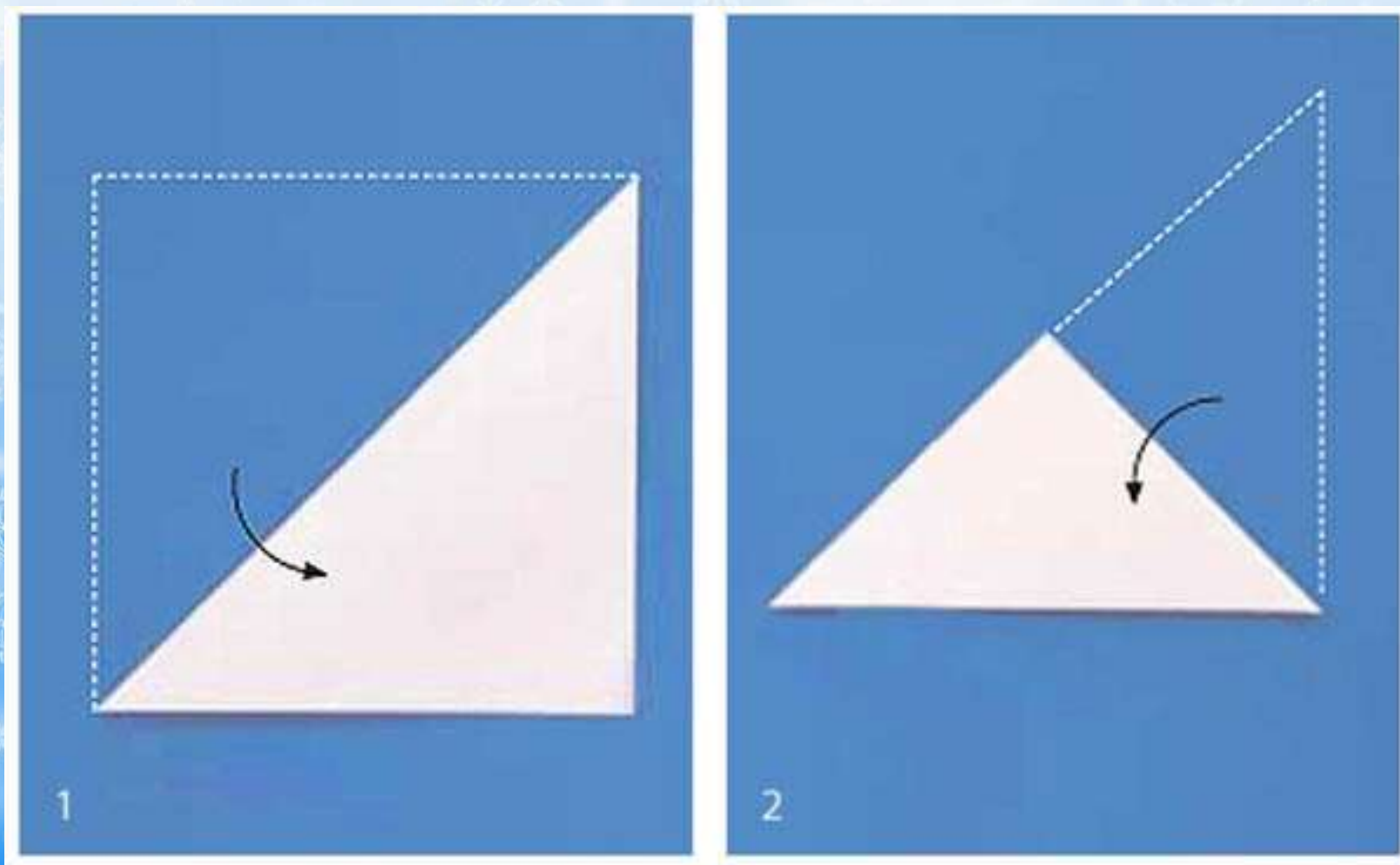
Муниципальное казенное учреждение культуры «Николаевская сельская библиотека» Николаевского сельского поселения Щербиновского района

**Открываем
мастерскую
Деда Мороза
«Изготовление снежинок
из бумаги»**



Снежинки из бумаги.




1. Берем лист размером А4 и вырезаем из него квадрат. Полученный квадрат складываем пополам, получился треугольник.



2. Обратите внимание, как складывается новый треугольник. Это делается на глаз.
Главное, чтобы одна сторона треугольника соприкасалась с противоположным
сгибом.



3. Отрежьте нижнюю часть фигуры и можете рисовать контур, по которому будете далее вырезать



Вот несколько вариантов узоров:

