

Принят на заседании  
педагогического совета  
24 марта 2024 г.  
Протокол № 5

УТВЕРЖДАЮ  
директор МБОУ МО Динской район  
СОШ №26 имени В.И. Давиденко  
\_\_\_\_\_ И.В. Скорицкий  
01.04.2024 г.

**Отчет о результатах самообследования  
за 2023 год  
Муниципального бюджетного общеобразовательного учреждения  
муниципального образования Динской район «Средняя  
общеобразовательная школа № 26 имени Владимира Ивановича  
Давиденко»**

353218, Российская Федерация, Краснодарский край, Динской район,  
поселок Украинский, улица Советов, дом № 8

<b>Содержание</b>	<b>стр.</b>
1. Оценка образовательной деятельности	3
2. Оценка системы управления организации	4
3. Оценка содержания и качества подготовки обучающихся	5
4. Оценка организации учебного процесса	5
5. Оценка востребованности выпускников	7
6. Оценка качества кадрового, учебно-методического, библиотечно-информационного обеспечения, материально-технической базы	8
7. Оценка функционирования внутренней системы оценки качества образования	14
8. Приложения 1-3	17-21

## ОТЧЕТ О РЕЗУЛЬТАТАХ САМООБСЛЕДОВАНИЯ

### 1.ОЦЕНКА ОБРАЗОВАТЕЛЬНОЙ ДЕЯТЕЛЬНОСТИ

**1.1. Полное наименование в соответствии с уставом:** Муниципальное бюджетное общеобразовательное учреждение муниципального образования Динской район «Средняя общеобразовательная школа № 26 имени Владимира Ивановича Давиденко»

**1.2. Адрес:** юридический: 353218 Российская Федерация, Краснодарский край, Динской район, поселок Украинский, улица Советов, дом № 8.

Фактический: 353218 Российская Федерация, Краснодарский край, Динской район, поселок Украинский, улица Советов, дом № 8.

**1.3. Телефон:** 8(86162)41635

**Факс:** 8(86162)41635

**e-mail:** [school26@din.kubannet.ru](mailto:school26@din.kubannet.ru)

**1.4. Устав:** принят на общем собрании Учреждения протокол №3 от 27.10.2022г., согласован с управлением образования администрации муниципального образования Динской район, согласован с управлением имущественных и земельных отношений администрации муниципального образования Динской район, утвержден постановлением администрации муниципального образования Динской район 28.11.2022 г. № 3020.

**1.5. Учредитель:** администрация муниципального образования Динской район.

**1.6. Свидетельство о постановке на учет юридического лица в налоговом органе:** серия 23 № 008288566 дата постановки 26 июня 1994 г. ИНН 2330019571.

**1.7. Свидетельство о внесении записи в Единый государственный реестр юридических лиц:** серия 23 № бланка 007845912 выдано межрайонной инспекцией Федеральной налоговой службы № 14 по Краснодарскому краю 6 апреля 2012 г., ОГРН 1022303615586

**1.8. Свидетельство о праве на имущество:** серия 23-АК № 578818 от 20.12.2011 г. выдано Управлением Федеральной службы государственной регистрации, кадастра и картографии по Краснодарскому краю.

**1.9. Свидетельство о праве на земельный участок:** серия 23-АК номер 578930, 22.12.2011 г., выдано Управлением Федеральной службы государственной регистрации, кадастра и картографии по Краснодарскому краю.

**1.10. Лицензия на право ведения образовательной деятельности:** № Л035-01218-23/00346286 от 11.05.2012 г.

**1.11. Свидетельство о государственной аккредитации:** №03050 от 27.05.2014 г..

**1.12. Филиалы** (структурные подразделения) нет.

**1.13. Программа развития учреждения:** «Общеобразовательная школа-социокультурный центр» на 2023-2026 гг., протокол педагогического совета № 3 от 30.12.2022 г.

**1.14. Реализуемые образовательные программы:** основные общеобразовательные: начальное общее образование, основное общее образование, среднее общее образование; дополнительное образование для детей и взрослых.

**1.15. Учебный план:**

Учебный план начального общего образования для 1-4 классов муниципального бюджетного общеобразовательного учреждения муниципального образования Динской район «Средняя общеобразовательная школа №26 имени Владимира Ивановича Давиденко» Динского района Краснодарского края на 2022-2023 учебный год,

Учебный план основного общего образования для 5-9 классов муниципального бюджетного общеобразовательного учреждения муниципального образования Динской район «Средняя общеобразовательная школа №26 имени Владимира Ивановича Давиденко» Динского района Краснодарского края на 2022-2023 учебный год.

**1.17. Реализуемые образовательные программы дополнительного образования детей** (далее-ДОД) всего 6 из них по срокам реализации:

Срок	Количество	% от общего количества
До 3 лет	5	90

**1.18. Расписание занятий по ДОД: 01.09.2023г.**

**РАСПИСАНИЕ  
работы спортивных секций**

Название секции	День недели	Время	Время
		мл. группа 5-6 кл	ст. группа 7-9 кл
ВОЛЕЙБОЛ (ДЮСШ№2)	Среда	16.00-17.30	17.30-19.00
	Пятница	16.00-17.30	17.30-19.00
СТРЕЛКОВЫЙ (СОШ№26)	Суббота	9.00-10.30	10.30-12.00
НАСТОЛЬНЫЙ ТЕННИС (СОШ№26)	Вторник Четверг	16.00-17.00	17.00-18.00
Название секции	День недели	Время	Время
		мл. группа 1-2 кл	ст. группа 3-4 кл
ФУТБОЛ (ДЮСШ)	Вторник Пятница	13.00-14.30	13.00-14.30
БАСКЕТБОЛ (ДЮСШ)	Понедельник	Девочки 14.30-16.00	Мальчики 16.10-17.40
	Вторник	14.30-16.00	
	Среда		14.00-15.30
	Четверг	14.00-15.30	
	Пятница		14.30-16.00

**1.19. Внутришкольный контроль**

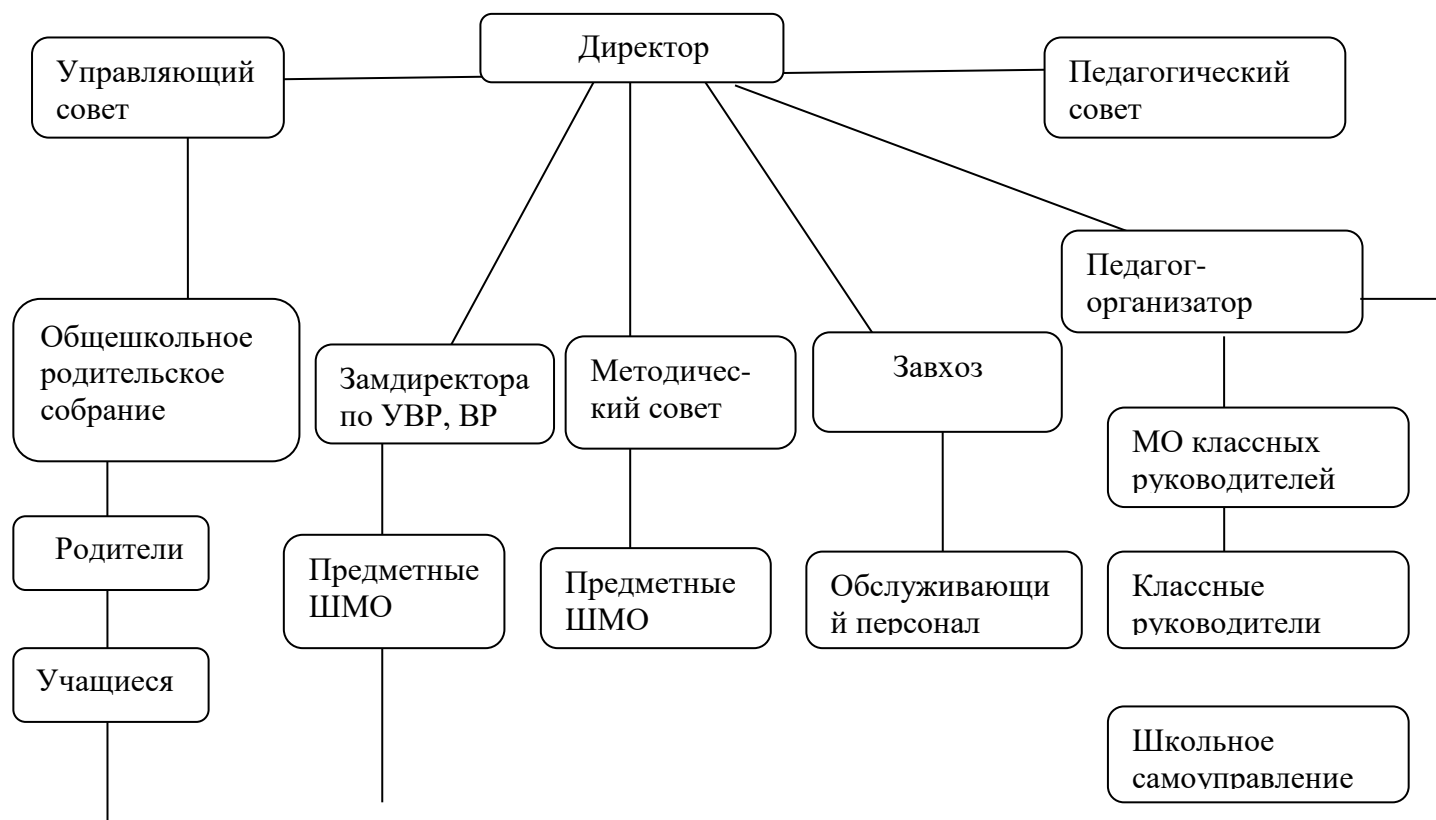
Наименование показателя	Фактическое значение
Формы (виды) внутришкольного контроля	Фронтальный, классно-обобщающий, персональный, тематический, фронтально-обзорный
Периодичность проведения внутришкольного контроля	Согласно плану внутришкольного контроля МБОУ МО Динской район СОШ № 26 имени В.И. Давиденко
Формы отчетности	Справки, отчеты, собеседования, анализы, приказы

**2. ОЦЕНКА СИСТЕМЫ УПРАВЛЕНИЯ ОРГАНИЗАЦИИ.**

**2.1. Сведения об административных работниках**

Должность	Ф.И.О. (полностью)	Образование, специальность по диплому, общий педагогический стаж	Стаж административной работы		Квалификац ионная категория по администра тивной работе
			общий	в данном учреждении	
Директор	Скорицкий Иван Владимирович	высшее, физкультура, ОБЖ 14	1,5	1,5	высшая
Заместитель директора по УВР	Романова Елена Владимировна	Высшее, специалист по социальной работе; Средне- профессионально е, учитель начальных классов, 8 лет	4	6	нет
Заместитель директора по ВР	Маринина Светлана Алексеевна	Высшее, учитель музыкм,	11	3	высшая
Завхоз	Беркоз Наталья Александровна	Среднее техническое, техник - технолог,	30	30	нет

### 2.1. Схема структуры управления



Учителя

Учителя

### 3. ОЦЕНКА СОДЕРЖАНИЯ И КАЧЕСТВА ПОДГОТОВКИ ОБУЧАЮЩИХСЯ

#### 3.1. Итоги государственной (итоговой) аттестации выпускников за последний учебный год

Учебный год	2-я ступень				3-я ступень			
	Всего выпуск	Число аттест.	%	Средний балл.	Всего выпуск	Число аттест.	%	Средний балл.
2022-2023 уч. год. русский язык	10	10	100	3,9	3	3	100	4,5
Математика (база)	10	10	100	3,4	3	3	100	4,5

#### 3.2. Наличие выпускников, окончивших обучение с отличием за последний учебный год

Год выпуска	класс	Количество выпускников	Количество выпускников, окончивших обучение с отличием	% от общего количества выпускников
2022-2023 уч. год	9	10	0	0
	11	3	0	0

### 4. ОЦЕНКА ОРГАНИЗАЦИИ ОБРАЗОВАТЕЛЬНОГО ПРОЦЕССА

#### 4.1. Данные о контингенте обучающихся (воспитанников), формах обучения

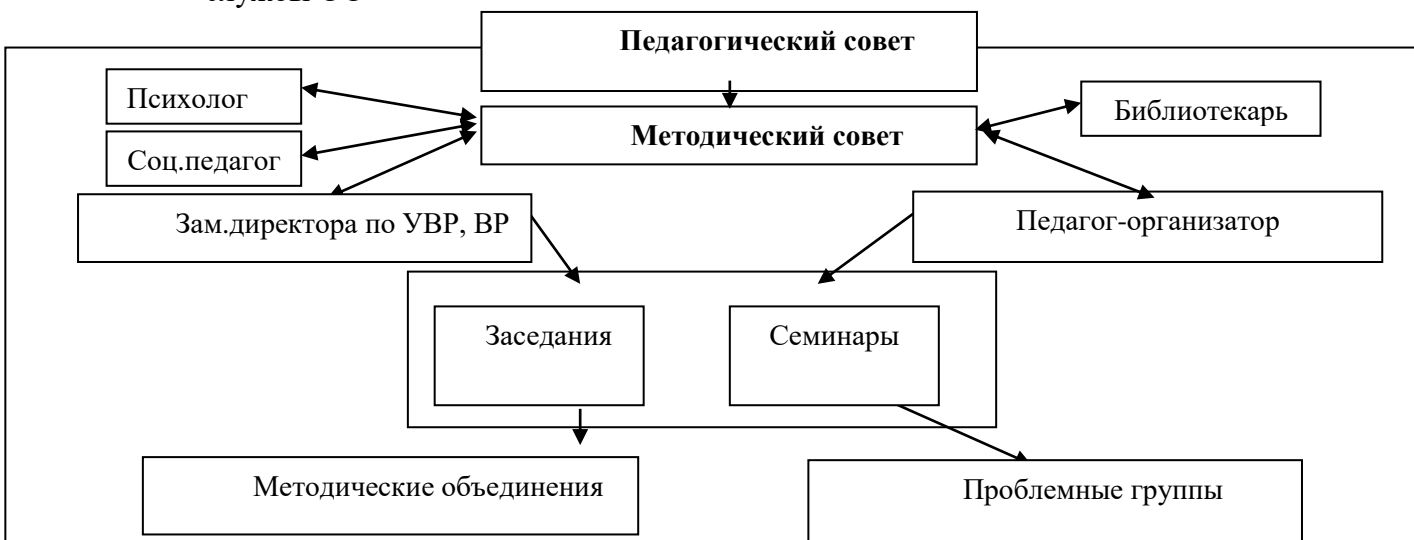
4.1.1	Классы -всего	Количество единиц	11
4.1.2	Обучающиеся -всего	Количество учеников	137
4.1.3	в том числе:		
	занимающихся по базовым общеобразовательным программам	Количество учеников	123
	занимающихся по программам дополнительной (углубленной) подготовки	Количество учеников	-
	занимающихся по специальным (коррекционным) образовательным программам (указать вид)	Количество учеников	14 Адаптированная основная общеобразовательная программа образования обучающихся с умственной отсталостью интеллектуальными нарушениями, Адаптированная

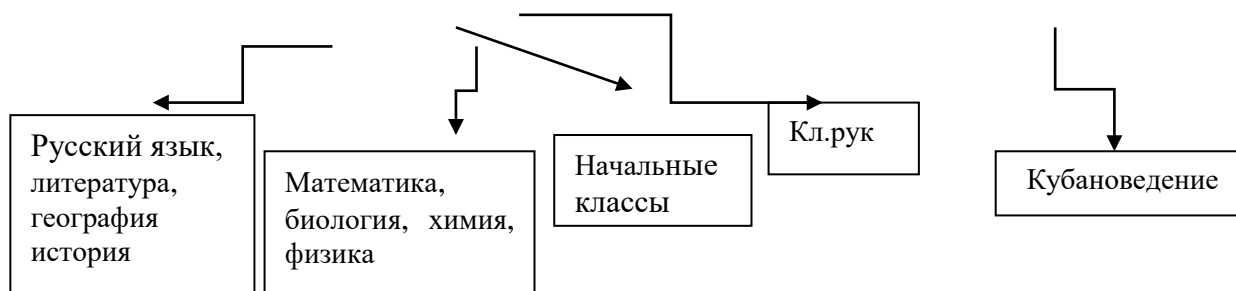
			основная общеобразовательная программа основного общего образования обучающихся с задержкой психического развития, Адаптированная основная общеобразовательная программа для обучающихся с тяжелыми нарушениями речи
4.1.4	Обучающиеся, получающие образование по формам:		
	очное	Количество учеников	134
	очно-заочное (вечернее)	Количество учеников	-
	заочное	Количество учеников	-
	семейное	Количество учеников	
	экстернат	Количество учеников	-
4.1.5	Обучающиеся на дому	Количество учеников	3
4.1.6	Дети-инвалиды	Количество учеников	4
4.1.7	Средняя наполняемость классов	Количество учеников	12

#### 4.2. Режим работы учреждения

4.2.1	Продолжительность учебной недели	Количество дней	1-9,10-11кл. – 5 дневная;
4.2.2	Ежедневная нагрузка для каждой ступени	Минимальное/максимальное количество занятий в день	I ступень – 4/ 5 II ступень – 5/7 III ступень – 6/7
4.2.3	Продолжительность уроков	Количество минут	2-11 кл. 40 мин., 1 кл. 35 мин.- сентябрь-декабрь; 40 мин. январь – май.
4.2.4	Сменность занятий:		1 смена

#### 4.3. Структура управления методической службы: структурная модель методической службы ОО





**4.4. Работа в режиме инновации и эксперимента:** работа в пилотном режиме по ФГОС ООО в 9-х классах; приказ министерства образования и науки Краснодарского края от 11.02.2013 г. №714 «Об утверждении перечня образовательных учреждений края, являющихся пилотными площадками по введению федерального государственного образовательного стандарта основного общего образования с 1 сентября 2013 года».

## **5. ОЦЕНКА ВОСТРЕБОВАННОСТИ ВЫПУСКНИКОВ**

Класс	Всего выпускников	Поступили в ВУЗы	Поступили в СУЗы	Поступили в учреждения НПО	СОШ
9 класс	10	-	7	-	3
11 класс	3	2	1	-	-

## **6. ОЦЕНКА КАЧЕСТВА КАДРОВОГО, УЧЕБНО-МЕТОДИЧЕСКОГО, БИБЛИОТЕЧНО-ИНФОРМАЦИОННОГО ОБЕСПЕЧЕНИЯ, МАТЕРИАЛЬНО-ТЕХНИЧЕСКОЙ БАЗЫ**

**6.1. Сведения о педагогических работниках** (включая административных и др. работников, ведущих педагогическую деятельность)

Показатель		Кол-во	%
Укомплектованность штата педагогических работников (%)		20	100%
Педагогические работники:			
- всего		20	100%
- из них внешних совместителей		2	10%
Вакансии (указать должности) учитель математики, учитель русского языка		2	10%
Образовательный уровень педагогических работников	с высшим образованием	18	90%
	со средним специальным образованием	3	15%
	с общим средним образованием	-	-
Педагогические работники, имеющие ученую степень	кандидата наук	-	-
	доктора наук	-	-
Педагогические работники, прошедшие курсы повышения квалификации в 2022-2023 учебном году		16	80%
Педагогические работники, имеющие квалификационную категорию	всего	5	25%
	высшую	2	10%
	первую	3	15%
Педагогические работники, аттестованные с целью установления соответствия занимаемой должности	Соответствие занимаемой должности	5	25%



Состав педагогического коллектива	учитель	19	95%
	мастер производственного обучения	-	-
	социальный педагог	1	5%
	учитель-логопед	1	5%
	педагог-психолог	1	5%
	педагог дополнительного образования	1	5%
	педагог-организатор	1	5%
	старшая вожатая	-	-
Состав педагогического коллектива по стажу работы	1-5 лет	4	20%
	5-10 лет	1	5%
	свыше 30 лет	6	30%
Педагогические работники пенсионеры по возрасту		2	10%
Педагогические работники, имеющие звание Заслуженный учитель		-	-
Педагогические работники, имеющие государственные и ведомственные награды, почетные звания		1	5%

**6.2. Средняя недельная нагрузка на одного педагогического работника- 23,2 часа.**

**6.3. Средняя заработная плата работников – 48 000 рублей**

**6.4. Количество педагогических работников, работающих с детьми, требующими педагогической коррекции 10, из них прошли курсовую подготовку 2**

**6.5. Учебно-методическое и библиотечно-информационное**

№	Направление/Наименование показателя	Единица измерения	Значение
6.5.1	Наличие в здании, где расположено учреждение, собственной библиотеки	Да/нет, количество мест, площадь, количество единиц ценного оборудования	Да; 10; 30,4 м <sup>2</sup> ; 2
6.5.2	Книжный фонд	Количество единиц	3589
6.5.3	В том числе школьных учебников	Количество единиц	2658
6.5.4	Доля учебников в библиотечном фонде	%	74
6.5.5	Обеспеченность учебниками	%	100
6.5.6	Фонд методических пособий	Количество единиц	698
6.5.7	В том числе не старше 5 лет	Количество единиц	698
6.5.8	Количество подписных изданий	Количество единиц	4
6.5.9	Оснащены средствами сканирования	Количество единиц	1
6.5.10	Оснащена стационарным компьютером	Количество единиц	2

**6.6. Материально-техническая база**

№	Направление/Наименование показателя	Единица измерения	Значение
6.6.1	Тип здания	Тип, год постройки	типовое, 1979 г
6.6.2	Год создания учреждения	Год	1979г.
6.6.3	Приусадебный участок	Площадь, га	1,9 га
6.6.4	Предельная численность	Количество учащихся	350
6.6.5	Реальная наполняемость	Количество учащихся	128
6.6.6	Учебные кабинеты	Количество	15

		кабинетов	
6.6.7	Специализированные кабинеты	Количество кабинетов	4
6.6.8	Обеспечение температурного режима в соответствии с СанПиН	Да/нет	Да
6.6.9	Наличие работающей системы холодного и горячего водоснабжения (включая локальные системы), обеспечивающей необходимый санитарный и питьевой режим в соответствии с СанПиН	Да/нет	Да
6.6.10	Наличие работающей системы канализации, а также оборудованных в соответствии с СанПиН туалетов	Да/нет	Да
6.6.11	Наличие оборудованных аварийных выходов, необходимого количества средств пожаротушения, подъездных путей к зданию, отвечающих всем требованиям пожарной безопасности	Да/нет	Да
6.6.12	Соответствие электропроводки здания современным требованиям безопасности	Да/нет	Да
6.6.13	Наличие у учреждения собственной столовой или зала для приёма пищи площадью в соответствии с СанПиН	Да/нет, количество мест, площадь, единиц ценного оборудования	Да; 66; 72,7м <sup>2</sup> ; 14
6.6.14	Наличие у учреждения собственного актового зала	Да/нет, количество мест, площадь	Да; 122,7м <sup>2</sup> 80
6.6.15	Наличие у учреждения собственного безопасного и пригодного для проведения уроков физической культуры спортивного зала площадью не менее 9х18 м при высоте не менее 6 м с оборудованными раздевалками, действующими душевыми комнатами и туалетами	Да/нет, площадь, количество единиц ценного оборудования	Да; 231 м <sup>2</sup> ; 19
6.6.16	Наличие у учреждения действующей пожарной сигнализации и автоматической системы оповещения людей при пожаре	Да/нет	Да
6.6.17	Наличие в учреждении кабинета физики с подводкой низковольтного электропитания к партам учащихся (включая независимые источники) и лаборантской	Да/нет	Да
6.6.18	Наличие в учреждении кабинета химии с вытяжкой и подводкой горячей воды к лаборантской	Да/нет	Да
6.6.19	Благоустроенность пришкольной территории (озеленение территории, наличие оборудованных мест для отдыха)	Да/нет	Да

6.6.20	Организация подвоза обучающихся	Да/нет, количество школьных автобусов	Да,1
--------	---------------------------------	---------------------------------------	------

### 6.7. Информатизация образовательного процесса

№	Направление/Наименование показателя	Единица измерения	Значение
6.7. 1	Наличие в учреждении собственных компьютерных классов, оборудованных металлической дверью, электропроводкой, кондиционером, немеловыми досками, и площадью, обеспечивающей установку компьютеров в количестве не менее $m/2 + 2$ , включая компьютер учителя (где $m$ - проектная наполняемость классов в соответствии с предельной численностью контингента школы) из расчета не менее 1 кабинета на 400 учащихся (но не менее 1 класса в учреждении)	Да/нет, количество кабинетов; в них рабочих мест	Да; 1; 10
6.7. 2	Наличие в образовательном учреждении подключения к сети Internet	Да/нет Кбит/сек	Да 50 Мбит/сек
6.7. 3	Количество Internet-серверов	Количество единиц	Нет
6.7. 4	Наличие локальных сетей в ОУ	Количество единиц	0
6.7. 5	Число компьютеров всего, в том числе:	Количество единиц	19
6.7. 6	Количество компьютеров для осуществления образовательного процесса	Количество единиц	14
6.7. 7	Количество всего терминалов, с доступом к сети Internet, в том числе:	Количество единиц	3
6.7. 8	Количество компьютеров для осуществления образовательного процесса	Количество единиц	14
6.7. 9	Число школьников в расчете на один компьютер, используемый для осуществления образовательного процесса	Человек	10
6.7. 10	Количество мультимедийных проекторов	Количество единиц	9
6.7. 11	Число школьников в расчете на 1 мультимедийный проектор	Человек	16
6.7. 12	Количество интерактивных досок и АРМ	Количество единиц	7
6.7. 13	Число школьников в расчете на 1	Человек	20

	интерактивную доску и АРМ		
6.7.14	Наличие у учреждения комплекта лицензионного или свободно распространяемого общесистемного и прикладного программного обеспечения (операционная система, офисные программы (редакторы текстов, таблиц), СУБД, навигаторы) для каждого установленного компьютера	Да/нет	Да
6.7.15	Обеспеченность учащихся компьютерами (количество компьютеров в расчете на одного учащегося)	Количество единиц	0,1
6.7.16	Обеспеченность учителей компьютерами (количество компьютеров в расчете на одного учителя)	Количество единиц	1,0
6.7.17	Обеспеченность лабораторным и демонстрационным оборудованием	Да/нет	да
6.7.18	Наличие специализированных кабинетов		Библиотека Кабинет химии Кабинет физики Кабинет информатики Кабинет технологии

**6.8. Медико-социальные условия пребывания участников образовательного процесса, охрана и укрепление здоровья**

№	Направление/Наименование показателя	Единица измерения	Значение
6.8.1	Наличие в здании, где расположено учреждение, собственного лицензированного медицинского кабинета	Да/нет, количество кабинетов, площадь, количество единиц ценного оборудования	Да; 1; 21,2 м <sup>2</sup> ; 9
6.8.2	Лицензия на медицинскую деятельность	Реквизиты (дата, №), кем выдана	Серия № ЛО-23-01-010028 от 26.04.2016 г. Министерство здравоохранения Краснодарского края
6.8.3	Профессиональное и профилактическое медицинское обслуживание		Договор на оказание услуг по медицинскому обслуживанию учащихся с БУЗ МО Динской район «Центральная районная больница» № 16-ш/16 от 01.09.2016 г. Договор на проведение

			медицинских осмотров трудящихся № 91-мо/16 от 03.08.2016г. БУЗ МО Динской район «Центральная районная больница»
6.8.4	Наличие в здании, где расположено учреждение, собственного спортзала	Да/нет, количество	Да, 1
6.8.5	спортплощадка		Да
6.8.6	стадион		Да

### 6.9. Организация питания

№	Направление/Наименование показателя	Единица измерения	Значение
6.9.1	Размер дотации на питание в день на одного обучающегося		1-4 классы 103,58руб. бесплатное питание 5-9 классы Всем уч-ся 56,90руб. м/о и м/д 66,90 руб. руб. муниципальный бюджет + 10,00 региональный бюджет 10,00 муниципальный бюджет + 10,00 региональный бюджет
	- региональный бюджет	Сумма	90,38руб.
	- муниципальный бюджет	Сумма	13,20руб.
6.9.2	Размер родительской платы на питание обучающихся в день	Сумма	1-4 классы: бесплатно 5-9 классы: 62,50руб. Многодетные 52,50 руб. малообеспеченные 52,50 руб.
6.9.3	Всего питаются с родительской доплатой	Человек	36
	в 1-4 классах	Человек	0
	в 5-9 классах	Человек	36
	в 10-11 классах	Человек	4
6.9.4	Питаются льготно-обучающиеся из малообеспеченных семей, в том числе:	Человек	19
	в 1-4 классах	Человек	9
	в 5-9 классах	Человек	9
	в 10-11 классах	Человек	1
6.9.5	Общий охват горячим питанием:	Человек	109
	в 1-4 классах	Человек	61
	в 5-9 классах	Человек	40

	в 10-11 классах	Человек	4
--	-----------------	---------	---

**учреждения**

№	Направление/Наименование показателя	Единица измерения	Значение
6.10.1	Распределение средств, направляемых из краевого бюджета на реализацию общеобразовательных программ:		
	- на оплату труда работников	%	96
	- на материальные затраты	%	4
6.10.2	Установление долей ФОТ		
	- доля ФОТ педагогического персонала, осуществляющего учебный процесс	%	70
	- доля ФОТ административно-управленческого, учебно-вспомогательного, младшего обслуживающего персонала	%	30
6.10.3	Доля ФОТ на установление доплат за дополнительные виды работ, относящихся к неаудиторной, (внеурочной) деятельности учителя.	%	15,10
6.10.4	Доля расходов на стимулирующую надтарифную часть ФОТ	%	15,95
6.10.5	Стоимость педагогической услуги	рублей	15,31
6.10.6	Средняя заработная плата в ОУ	рублей	32385,17
6.10.7	Средняя заработная плата учителей	рублей	32765,67

## **7. ОЦЕНКА ФУНКЦИОНИРОВАНИЯ ВНУТРЕННЕЙ СИСТЕМЫ ОЦЕНКИ КАЧЕСТВА ОБРАЗОВАНИЯ**

### **7.1. Результаты итоговой аттестации за курс основной общей школы за 2019-2020 учебный год.**

*Во исполнение приказа Министерства просвещения РФ и Федеральной службы по надзору в сфере образования и науки от 11 июня 2020 г. № 293/650 «Об особенностях проведения государственной итоговой аттестации по образовательным программам основного общего образования в 2020 году» итоговая аттестация проводилась в форме промежуточной аттестации, результаты которой признаны результатами ГИА-9 и являлись основанием для выдачи аттестата.*

### **7.2. Список победителей и призеров муниципального этапа ВОШ**

предмет	учитель	класс	победитель
1.ОБЖ	Скорицкий И.В.	9	Касьянова Анастасия

#### **Список победителей школьного этапа ВОШ**

*Кондратенко Д., Касьянова А., Федорова В., Капиченко А., Алехина Н. Тимофеева А., Марьяненко Е., Федорова Е., Колесов Н., Маслов В., Федоров И, Овчинников Р., Зимина С., Иванова С., Козырева В., Дзуцева А., Семенова С., Рубцова В..*

#### **Список призеров школьного этапа ВОШ**

*Зимина С., Репкин Владимир, Кутчик В., Минаев М., Мясников А., Гудов Б., Плохова В. (7 учеников)*

**Победители и призеры по нескольким предметам:**

5 класс Кондратенко Дарья победитель по обществознанию, по русскому языку, литературе

5 класс Тимофеева Алина победитель по русскому языку, по экологии, физической культуре

8 класс Капиченко Анна призер по экологии, по литературе

9 класс Касьянова Анастасия призер по экологии, обществу, ОБЖ, физической культуре

9 класс Федорова Екатерина призер по обществу, русскому языку

Победители и призеры школьного этапа предметных олимпиад 2023-2024

предмет	учитель	класс	победитель	призер
1.ОБЖ	Скорицкий И.В.	9	Касьянова Анастасия	Плохова Валерия
		8		Зими́на Со́фия
2.География	Федорова А.Н.	5	Федорова Варвара	
		9		Федорова Екатерина Касьянова Анастасия
3.Русский язык	Носкова Ю.Н.	5	Кондратенко Дарья Тимофеева Алина	Кутчик Варвара
		9	Марьяненко Екатерина Федорова Екатерина	
4.Экология	Заболотная З.В.	9	Касьянова Анастасия	
		8	Капиченко Анна	
		7	Семенцова София	
		6	Рубцова Владислава	
		5	Тимофеева Алина	
5.Общество	Никитина Е.П.	5	Кондратенко Дарья	
		9	Касьянова Анастасия Федорова Екатерина	
6.Физическая культура	Лоскутов Б.И.	5	Овчинников Родион Тимофеева Алина	
		6	Федоров Иван Дзугцева Аминат	
		7	Маслов Вадим Иванова Снежанна Козырева Вероника	Репкин Владимир
		8	Колесов Назар	Зими́на Со́фия
6. Литература	Носкова Ю.Н.	9	Касьянова Анастасия	Плохова Валерия
		5	Алехина Настя Кондратенко Дарья	Кутчик Варвара
		8	Капиченко Анна	

***Направления воспитательной работы: спортивно-оздоровительное, духовно-нравственное, социальное, общеинтеллектуальное, общекультурное***

***7.8. Формы внеурочной работы (кружки, секции и др. с указанием количества)***

***1. Программы социальной направленности:***

1.1.«Безопасные дороги Кубани» (4)

1.2. «Практикум по геометрии» (2)

1.3. «Финансовая математика» (2)

- 1.4.«Россия- мои горизонты» (5)  
 1.5. «Психология и выбор профессии» (1)  
**2. Программы спортивно - оздоровительной направленности**  
 2.1. «Шахматы» (2)  
 2.2. «Военно–спортивные игры» (1)  
 2.3. «Дружина юных пожарных» (0,5)  
 2.4. «Юные инспектора движения» (1)  
**3. Программы общеинтеллектуальной направленности:**  
 3.1. «Проектная деятельность» (1)  
**4. Программы общекультурной направленности:**  
 4.3. «Мастерская художника» (2)  
 4.4. «История и современность кубанского казачества» (1)  
 4.5. «Традиционная культура кубанского казачества» (1)  
 4.6. «Театральный кружок «Зеркало» (1)  
**5. Программы духовно – нравственной направленности:**  
 5.1. «Я принимаю вызов» (3)  
 5.2. «Основы православной культуры» (3)

**7.9. Организация самоуправления обучающихся:** Содружество «Надежда», Штаб воспитательной работы.

**7.10. Охват обучающихся дополнительными образовательными услугами:**

№	Направление/Наименование показателя	Единица измерения	Значение
7.11.1	дополнительными образовательными услугами	Степень обучения, % от общего количества	1 ступень, 15% 2 ступень, 0 %
7.11.2	спортивно-оздоровительными услугами	Степень обучения, % от общего количества	1 ступень, 98 % 2 ступень, 96 %

**7.11 Организация летней оздоровительной работы**

№	Направление/Наименование показателя	Единица измерения	Значение
7.12.1	Дневная тематическая площадка «Занимательная математика», «Экология моего поселка», «Увлекательный мир детства», «ДЮП», «ЮИД»	Охват детей: количество, %	87/70 %



**Перечень параметров,  
подлежащих оценке, при проведении независимой оценки качества  
условий оказания услуг МБОУ МО Динской район СОШ № 26 имени В.И.  
Давиденко,  
характеризующие комфортность условий предоставления  
образовательных услуг**

№ п/п	Позиция оценивания	Единица измерения	Оценка
2.1. Обеспечение в образовательной организации комфортных условий предоставления услуг.			
2.1.1. Наличие комфортных условий для предоставления услуг			
1.	Наличие комфортной зоны отдыха (ожидания), оборудованной соответствующей мебелью	да/нет	нет
2.	Наличие и понятность навигации внутри образовательной организации	да/нет	да
3.	Доступность питьевой воды	да/нет	да
4.	Наличие и доступность санитарно-гигиенических помещений (чистота помещений, наличие мыла, туалетной бумаги и пр.)	да/нет	да
5.	Санитарное состояние помещений образовательной организации	да/нет	да
2.2. Наличие возможности развития творческих способностей и интересов обучающихся.			
2.2.1. Наличие возможности развития творческих способностей и интересов обучающихся, включая их участие в конкурсах и олимпиадах (в том числе во всероссийских и международных), выставках, смотрах, физкультурных мероприятиях, спортивных мероприятиях, в том числе в официальных спортивных мероприятиях, и других массовых мероприятиях.			
1	Наличие кружков, спортивных секций, творческих коллективов, научных обществ, клубов и других объединений.	да/нет	да
2.	Участие обучающихся в различных олимпиадах, смотрах, конкурсах:	да/нет	да
	общее количество обучающихся в образовательной организации;	количество человек	137
	количество обучающихся, принявших участие в различных олимпиадах, смотрах, конкурсах;	количество человек	70
	доля обучающихся (от общего количества обучающихся), принявших участие в различных олимпиадах, смотрах, конкурсах.	%	50
3.	Наличие победителей в смотрах, конкурсах, олимпиадах различного уровня:	да/нет	да
	региональный уровень;	количество победителей	0
	федеральный уровень;	количество победителей	0

	международный уровень.	количество победителей	0
--	------------------------	------------------------	---

**Перечень параметров,  
подлежащих оценке, при проведении независимой оценки качества  
условий оказания услуг МБОУ МО Динской район СОШ № 26 имени В.И.  
Давиденко, характеризующие доступность образовательных услуг для инвалидов**

№ п/п	Позиция оценивания	Единица измерения	Оценка
3.1. Оборудование помещений образовательной организации и прилегающей к ней территории с учётом доступности для инвалидов.			
3.1.1. Наличие в помещениях образовательной организации и на прилегающей к ней			
	оборудованных входных групп пандусами (подъёмными платформами);	да/нет	да
	выделенных стоянок для автотранспортных средств инвалидов;	да/нет	нет
	адаптированных лифтов, поручней, расширенных дверных проёмов;	да/нет	нет
	специальных кресел-колясок;	да/нет	нет
	специально оборудованных санитарно- гигиенических помещений в организации социальной сферы.	да/нет	нет
3.2. Обеспечение в образовательной организации условий доступности, инвалидам получать образовательные услуги наравне с другими.			
3.2.1. Наличие в образовательной организации условий доступности, позволяющих инвалидам получать образовательные услуги наравне с другими.			
1.	Дублирование для инвалидов по слуху и зрению звуковой и зрительной информации.	да/нет	нет
2.	Дублирование надписей, знаков и иной текстовой графической информации знаками, выполненными рельефно-точечным шрифтом Брайля.	да/нет	нет
3.	Возможность предоставления инвалидам по слуху (слуху и зрению) услуг сурдопереводчика (тифлосурдопереводчика).	да/нет	нет
4.	Наличие альтернативной версии официального сайта образовательной организации в сети "Интернет" для инвалидов по зрению	да/нет	нет
5.	Помощь, оказываемая работниками организации социальной сферы, прошедшими необходимое обучение (инструктирование) по сопровождению инвалидов в помещениях организации	да/нет	нет
6.	Наличие возможности предоставления образовательных услуг в дистанционном режиме или на дому	да/нет	нет

**Показатели**  
**деятельности общеобразовательной организации (МБОУ МО Динской район СОШ№26 имени В.И. Давиденко), подлежащей**  
**самообследованию**  
**(утв. приказом Министерства образования и науки РФ от 10 декабря 2013 г. № 1324)**

№ п/п	Показатели	Единица измерения
1.	Образовательная деятельность	
1.1	Общая численность учащихся	137
1.2	Численность учащихся по образовательной программе начального общего образования	57
1.3	Численность учащихся по образовательной программе основного общего образования	70
1.4	Численность учащихся по образовательной программе среднего общего образования	10
1.5	Численность/удельный вес численности учащихся, успевающих на “4”и “5”по результатам промежуточной аттестации, в общей численности учащихся	59/43%
1.6	Средний балл государственной итоговой аттестации выпускников 9 класса по русскому языку	4,36
1.7	Средний балл государственной итоговой аттестации выпускников 9 класса по математике	11,73
1.8	Средний балл единого государственного экзамена выпускников 11 класса по русскому языку	51
1.9	Средний балл единого государственного экзамена выпускников 11 класса по математике	16
1.10	Численность/удельный вес численности выпускников 9 класса, получивших неудовлетворительные результаты на государственной итоговой аттестации по русскому языку, в общей численности выпускников 9 класса	0/0/%
1.11	Численность/удельный вес численности выпускников 9 класса, получивших неудовлетворительные результаты на государственной итоговой аттестации по математике, в общей численности выпускников 9 класса	0/0/%
1.12	Численность/удельный вес численности выпускников 11 класса, получивших результаты ниже установленного минимального количества баллов единого государственного экзамена по русскому языку, в общей численности выпускников 11 класса	0/0/%
1.13	Численность/удельный вес численности выпускников 11 класса, получивших результаты ниже установленного минимального количества баллов единого государственного экзамена по математике, в общей численности выпускников 11 класса	0/0/%
1.14	Численность/удельный вес численности выпускников 9 класса, не получивших аттестаты об основном общем образовании, в общей численности выпускников 9 класса	0/0/%
1.15	Численность/удельный вес численности выпускников 11 класса, не получивших аттестаты о среднем общем образовании, в общей численности выпускников 11 класса	0/0/%
1.16	Численность/удельный вес численности выпускников 9 класса, получивших аттестаты об основном общем образовании с отличием, в общей численности выпускников 9 класса	0/0 /%

1.17	Численность/удельный вес численности выпускников 11 класса, получивших аттестаты о среднем общем образовании с отличием, в общей численности выпускников 11 класса	0/0/%
1.18	Численность/удельный вес численности учащихся, принявших участие в различных олимпиадах, смотрах, конкурсах, в общей численности учащихся	70/140/50%
1.19	Численность/удельный вес численности учащихся-победителей и призеров олимпиад, смотров, конкурсов, в общей численности учащихся, в том числе:	20/140/14,3%
1.19.1	Регионального уровня	0
1.19.2	Федерального уровня	0/0/%
1.19.3	Международного уровня	0/0/%
1.20	Численность/удельный вес численности учащихся, получающих образование с углубленным изучением отдельных учебных предметов, в общей численности учащихся	0/0/%
1.21	Численность/удельный вес численности учащихся, получающих образование в рамках профильного обучения, в общей численности учащихся	0/0/%
1.22	Численность/удельный вес численности обучающихся с применением дистанционных образовательных технологий, электронного обучения, в общей численности учащихся	0/0/%
1.23	Численность/удельный вес численности учащихся в рамках сетевой формы реализации образовательных программ, в общей численности учащихся	0/0/%
1.24	Общая численность педагогических работников, в том числе:	20
1.25	Численность/удельный вес численности педагогических работников, имеющих высшее образование, в общей численности педагогических работников	17/85/%
1.26	Численность/удельный вес численности педагогических работников, имеющих высшее образование педагогической направленности (профиля), в общей численности педагогических работников	17/85/%
1.27	Численность/удельный вес численности педагогических работников, имеющих среднее профессиональное образование, в общей численности педагогических работников	3/15%
1.28	Численность/удельный вес численности педагогических работников, имеющих среднее профессиональное образование педагогической направленности (профиля), в общей численности педагогических работников	3/15%
1.29	Численность/удельный вес численности педагогических работников, которым по результатам аттестации присвоена квалификационная категория в общей численности педагогических работников, в том числе:	-
1.29.1	Высшая	-
1.29.2	Первая	-
1.30	Численность/удельный вес численности педагогических работников в общей численности педагогических работников, педагогический стаж работы которых составляет:	20/100%
1.30.1	До 5 лет	4/20%
1.30.2	Свыше 30 лет	6/30%

1.31	Численность/удельный вес численности педагогических работников в общей численности педагогических работников в возрасте до 30 лет	2/10%
1.32	Численность/удельный вес численности педагогических работников в общей численности педагогических работников в возрасте от 55 лет	6/30%
1.33	Численность/удельный вес численности педагогических и административно-хозяйственных работников, прошедших за последние 5 лет повышение квалификации/профессиональную переподготовку по профилю педагогической деятельности или иной осуществляемой в образовательной организации деятельности, в общей численности педагогических и административно-хозяйственных работников	15/%
1.34	Численность/удельный вес численности педагогических и административно-хозяйственных работников, прошедших повышение квалификации по применению в образовательном процессе федеральных государственных образовательных стандартов в общей численности педагогических и административно-хозяйственных работников	16/80%
2.	Инфраструктура	
2.1	Количество компьютеров в расчете на одного учащегося	0,17
2.2	Количество экземпляров учебной и учебно-методической литературы из общего количества единиц хранения библиотечного фонда, состоящих на учете, в расчете на одного учащегося	23,8
2.3	Наличие в образовательной организации системы электронного документооборота	нет
2.4	Наличие читального зала библиотеки, в том числе:	да
2.4.1	С обеспечением возможности работы на стационарных компьютерах или использования переносных компьютеров	да
2.4.2	С медиатекой	нет
2.4.3	Оснащенного средствами сканирования и распознавания текстов	да
2.4.4	С выходом в Интернет с компьютеров, расположенных в помещении библиотеки	да
2.4.5	С контролируемой распечаткой бумажных материалов	да
2.5	Численность/удельный вес численности учащихся, которым обеспечена возможность пользоваться широкополосным Интернетом (не менее 2 Мб/с), в общей численности учащихся	0
2.6	Общая площадь помещений, в которых осуществляется образовательная деятельность, в расчете на одного учащегося	2963/24,5кв.м