

СОГЛАСОВАНО

Начальник ОГИБДД УМВД России
по г. Екатеринбургу
подполковник полиции


В.Л. Буйдалин
«27» июня 2020 г.

УТВЕРЖДАЮ

Директор ГБОУ СО
«Екатеринбургская школа № 8,
реализующая адаптированные
основные общеобразовательные
программы»


В.А. Шмаков
«10» июля 2020 г.

СОГЛАСОВАНО

Председатель Комитета по
транспорту, организации дорожного
движения и развитию улично-
дорожной сети


И.Ю. Ощепков
«15» июля 2020 г.

ПАСПОРТ

по обеспечению безопасности дорожного движения
ГБОУ СО «Екатеринбургская школа № 8, реализующая
адаптированные основные общеобразовательные программы»

2020 год

Общие сведения

Дата создания образовательной организации:	1962 год
Полное наименование образовательной организации:	Государственное бюджетное общеобразовательное учреждение Свердловской области «Екатеринбургская школа № 8, реализующая адаптированные основные общеобразовательные программы» (далее – образовательная организация)
Сокращенное наименование образовательной организации:	ГБОУ СО "ЕШ № 8"
Место нахождения образовательной организации:	620085, г. Екатеринбург, ул. Титова, д. 28
Учредитель:	Министерство образования и молодежной политики Свердловской области
Контактные телефоны:	(343) 297-15-65 (343) 297-17-00 (343) 210-61-74
Адрес электронной почты:	internat.n2@yandex.ru
Виды деятельности:	- реализация адаптированных основных общеобразовательных программ - образовательные программы начального общего образования, образовательные программы основного общего

	<p>образования;</p> <ul style="list-style-type: none"> - реализация дополнительных общеобразовательных программ для детей, в том числе адаптированных; - организация питания, медицинского и психолого-педагогического сопровождения обучающихся.
Режим работы:	<p>Пятидневная неделя (Пн, Вт, Ср, Чт, Пт.)</p> <p>Выходной Сб, Вс.</p>
График работы	<p>Приём детей: 8.00-8.30</p> <p>Учебные занятия: 8.30-15.00</p> <p>Завтрак 10.00-10.20</p> <p>Обед 12.40-13.00</p> <p>Внеурочная деятельность, группа продлённого дня, дополнительное образование: 11.50-17.30</p>
Руководитель образовательной организации	Шмаков Вадим Арнольдович
Заместитель директора по учебной работе	Кутилова Юлия Васильевна
Заместитель директора по воспитательной работе	Киприянова Светлана Петровна
<p>Ответственный работник за мероприятия по профилактике детского дорожно-транспортного травматизма</p> <p>Социальный педагог</p>	Ишанова Елена Борисовна

Инспектор отдела пропаганды безопасности дорожного движения ГИБДД г. Екатеринбурга	Вараксина Юлия Сергеевна
Ответственный работник дорожно-эксплуатационной организации, осуществляющей содержание технических средств организации дорожного движения (ТСОДД) Главный инженер МБУ «Чкаловское ДЭУ»	Конопля Алексей Викторович
Количество обучающихся	163 чел.
Наличие класса по ПДД	нет
Наличие уголка по ПДД	имеется
Наличие уголка по БДД	имеется
Наличие площадки по ПДД	имеется
Наличие школьного автобуса	нет.
Количество часов по ПДД	1-4 классы – 10 часов в год 5-9 классы - 10 часов в год
Проведение еженедельных пятиминуток-напоминаний по БДД	проводятся в 1-9 класс
Количество отрядов ЮИДД	1
Телефоны оперативных служб	112 - Единый телефон вызова экстренных служб 101 - Единый телефон пожарных и спасателей 102 - Полиция 103 - Служба скорой медицинской помощи

Содержание

I. Пояснительная записка по профилактике детского дорожно-транспортного травматизма	6
II. Основные направления ГБОУ СО «Екатеринбургская школа № 8, реализующая адаптированные основные общеобразовательные программы» по детскому дорожно-транспортному травматизму	7
III. Методическая база по ПДД в ГБОУ СО «Екатеринбургская школа № 8, реализующая адаптированные основные общеобразовательные программы»	9
IV. Нормативные документы по организации работы по предупреждению детского дорожно-транспортного травматизма	9
V. План-схема ГБОУ СО «Екатеринбургская школа № 8, реализующая адаптированные основные общеобразовательные программы»	
1. Район расположения образовательной организации, пути движения транспортных средств и детей (обучающихся)	18
2. Схема организации дорожного движения в непосредственной близости от образовательной организации с размещением соответствующих технических средств организации дорожного движения, маршрутов движения детей и расположения парковочных мест	20
3. Маршруты движения организованных групп детей от образовательной организации к стадиону, парку или спортивно-оздоровительному комплексу	22
4. Пути движения транспортных средств к местам разгрузки/погрузки и рекомендуемые безопасные пути передвижения детей по территории образовательной организации	23
VI. Приложения	
1. План-схема пути движения транспортных средств и детей при проведении дорожных ремонтно-строительных работ вблизи образовательной организации (Приложение №1)	24
2. Памятка родителям при составлении безопасного маршрута школьника (Приложение №2)	25
3. Памятка школьнику. Безопасность на дороге (Приложение №3)	26
4. Памятка для родителей по обучению детей правилам дорожного движения (Приложение №4)	27
5. Памятка для родителей по правилам дорожного движения (Приложение №5)	28

I. Пояснительная записка по профилактике детского дорожно-транспортного травматизма

Дети – самая уязвимая категория участников дорожного движения. Максимально защитить их от возможной беды – обязанность родителей и педагогов.

Работа по профилактике детского дорожно-транспортного травматизма в ГБОУ СО «Екатеринбургская школа № 8, реализующая адаптированные основные общеобразовательные программы» на сегодняшний день остаётся одной из важных. Необходимость этой работы важна для обеспечения охраны жизни и здоровья детей. В этой работе предполагается формирование у обучающихся устойчивых навыков безопасного поведения на улицах и дорогах с помощью изучения Правил дорожного движения и их практической отработки в урочной и внеурочной деятельности.

Занятия по правилам дорожного движения проводятся с 1 по 9 классы не более двух раз в месяц, включая темы по безопасности дорожного движения.

В рамках классных часов в 1-9 классах ежемесячно классные руководители проводят классные часы по ПДД с записью в классном журнале. Для каждого класса разработана тематика проведения классных часов по ПДД.

Ежедневно в конце каждого последнего урока учителя начальной школы и учителя-предметники проводят с обучающимися кратковременное занятие «Минутка» - напоминание по тематике безопасного движения.

На протяжении учебного года ведётся информационно-разъяснительная работа с родителями, примером этому могут быть проведённые родительские собрания «Безопасный маршрут школьника», «Дорога в школу и домой», транспорт и дорога».

Организация дежурств у школы, выявление юных правонарушителей правил перехода, проведение игр «Подружись со светофором»

Традиционные мероприятия проводимые в школе:

Отработка безопасного маршрута «Дом - Школа - Дом», викторина по ПДД «Дорожные знаки», «Горят светофоры»

Конкурс чтецов и частушек по ПДД, конкурс плакатов и аппликаций по ПДД 2-9 классы, конкурс на лучшее изготовление дорожных знаков «Путешествие в Страну Дорожных знаков»

Организация подвижных игр по ПДД 1-9 классы.

II. Основные направления ГБОУ СО «Екатеринбургская школа № 8, реализующая адаптированные основные общеобразовательные программы» по детскому дорожному-транспортному травматизму

Цель:

Сохранение жизни и здоровья детей.

Задачи:

1. Создание необходимых условий для обеспечения непрерывного воспитательного процесса в области безопасности дорожного движения.
2. Создание у детей стереотипов безопасного поведения на улице.
3. Обучение основам транспортной культуры.
4. Привлечение внимания общественности к проблеме безопасности на дороге.

Ожидаемый результат:

- ✓ Совершенствование профилактической работы по ПДД в школе;
- ✓ формирование навыков правильного поведения детей;
- ✓ предотвращение детского дорожно-транспортного травматизма.

Направление деятельности:

- ✓ Тематические классные часы;
- ✓ лекции, познавательные игры;
- ✓ конкурсы рисунков, плакатов, стихотворений;
- ✓ совместная работа с ГИБДД;

Организационная работа:

- ✓ Обновление уголков безопасности;
- ✓ организация проведения открытых уроков и внеклассных мероприятий по ПДД;
- ✓ организация проведения игр по ПДД.

Инструктивно- методическая работа:

- ✓ Проведение совещаний для педагогов, родителей по ПДД;
- ✓ консультации для педагогов, родителей, обучающихся;
- ✓ разработка методических рекомендаций;
- ✓ -распространение информационных листков;
- ✓ обновление инструкций по проведению инструктажа с детьми и подростками о безопасности дорожного движения;

Массовая работа:

- ✓ Проведение конкурсов, праздников, соревнований по ПДД;

- ✓ конкурсы частушек, рисунков, аппликаций;
- ✓ проведение классных часов по профилактике ДДТТ;

Мероприятия:

- ✓ Месячник по проведению Всероссийской операции «Внимание дети».
- ✓ Составление маршрута движения обучающихся из дома в школу и обратно.
- ✓ Классные часы по правилам дорожного движения.
- ✓ День защиты детей.
- ✓ Административное совещание «Об организации профилактической работы в школе с детьми по ПДД».
- ✓ Семинар с классными руководителями по вопросу организации работы по изучению ПДД.
- ✓ Обновление классных уголков безопасности «Дети и дорога».
- ✓ Распространение листовок и брошюр по ПДД
- ✓ Соревнования «Колесо безопасности». Месячник по ПДД (весна).
- ✓ Встреча с сотрудником ГИБДД.
- ✓ Родительские собрания по вопросам профилактики ДТП

III. Методическая база по ПДД ГБОУ СО «Екатеринбургская школа № 8, реализующая адаптированные основные общеобразовательные программы»

Учебные пособия ПДД

1. Безопасность на улицах и дорогах
2. Правила дорожного движения.

Электронные версии фильмов по ПДД

1. Безопасность на улицах и дорогах
2. Азбука пешехода
3. Безопасность детей в транспортном мире

Плакаты по ПДД

Игровой комплект ПДД "Светофор"

IV. Нормативные документы по организации работы по предупреждению детского дорожно - транспортного травматизма.

Государственное бюджетное общеобразовательное учреждение Свердловской области «Екатеринбургская школа № 8, реализующая адаптированные основные общеобразовательные программы»

СОГЛАСОВАНО

Представитель трудового коллектива

 / Евсева В.В./

протокол № 01 от «07» 07 2011 г.

УТВЕРЖДЕНО

Директор

ГБОУ СО «Екатеринбургская школа № 8»

 /В.А. Шмаков/

ИНСТРУКЦИЯ

ответственного за работу по профилактике детского дорожно-транспортного травматизма в образовательной организации

1. Общие положения.

1.1. Обязанности ответственного за организацию работы по профилактике детского дорожно-транспортного травматизма (далее - ответственный за профилактику ДДТТ) возлагаются на педагога, который назначается приказом директора общеобразовательной организации.

1.2. Ответственный за профилактику ДДТТ организует работу по предупреждению детского дорожно-транспортного травматизма среди педагогов, обучающихся и их родителей.

1.3. В своей работе ответственный за профилактику ДДТТ руководствуется Законом Российской Федерации «О безопасности дорожного движения», основополагающими положениями «Правил дорожного движения РФ», приказами, инструкциями и другими соответствующими документами.

1.4. Ответственный за профилактику ДДТТ представляет учреждение образования в местных государственных и общественных организациях по вопросам обучения детей Правилам дорожного движения и профилактики детского дорожно-транспортного травматизма.

1.5. Организация работы отряда (кружка) ЮИД, участие в написании положений, инструкций по проведению его работы.

2. Обязанности лица ответственного за профилактику ДДТТ

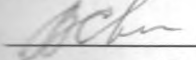
- 2.1. Организация плановой учебной и воспитательной работы с детьми.
- 2.2. Составление плана работы образовательной организации по профилактике детского дорожно-транспортного травматизма.
- 2.3. Работа с педагогами образовательной организации по оказанию им методической помощи в проведении занятий по Правилам дорожного движения.
- 2.4. Организация взаимодействия с сотрудниками ГИБДД по вопросам профилактики детского дорожно-транспортного травматизма.
- 2.5. Оборудование и ежегодное обновление имеющихся стендов по безопасности дорожного движения, а также план-схемы микрорайона образовательной организации.
- 2.6. Обеспечение наличия разметки на площадке ПДД образовательной организации для проведения практических занятий и поддержание ее в функциональном состоянии.
- 2.7. Организация работы с родителями (собрания, лектории и др.) по вопросам профилактики детского дорожно-транспортного травматизма.
- 2.8. Контроль выполнения мероприятий по профилактике детского дорожно-транспортного травматизма, записанных в план образовательной организации и планы работы педагогов.
- 2.9. Обобщение опыта работы педагогов по профилактике детского дорожно-транспортного травматизма. Организация картотеки из методических материалов и разработок по безопасности дорожного движения.
- 2.10. Организация в образовательной организации досуговой деятельности (викторин, конкурсов, утренников и других тематических мероприятий по безопасности дорожного движения).
- 2.11. Оформление информационных материалов с освещением вопросов состояния аварийности в городе, районе, образовательном учреждении и других материалов по профилактике детского дорожно-транспортного травматизма.

Инструкцию разработала социальный педагог:  /Е.Б. Ишанова/

Государственное бюджетное общеобразовательное учреждение Свердловской области «Екатеринбургская школа № 8, реализующая адаптированные основные общеобразовательные программы»

СОГЛАСОВАНО

Представитель трудового коллектива

 / Евсева В.В./
протокол № 01 от «07» 07 2020 г.

УТВЕРЖДЕНО

Директор
ГБОУ СО «Екатеринбургская школа № 8»

 /В.А. Шмаков/



ИНСТРУКЦИЯ ПО ОХРАНЕ ТРУДА

при проведении мероприятий, связанных с движением по дорогам,
необходимостью перехода проезжей части

1. Общие требования безопасности

1.1. Проведение мероприятий, связанных с движением по дорогам, необходимостью перехода проезжей части разрешается только по письменному приказу руководителя учреждения, с регистрацией в журнале выхода обучающихся за пределы ГБОУ СО «Екатеринбургская школа № 8, реализующая адаптированные основные общеобразовательные программы».

1.2. Детей должны сопровождать не менее двух взрослых, заранее прошедших инструктаж у руководителя учреждения о мерах безопасности на дороге, с записью в журнале регистрации инструктажа.

1.3. Лица, допустившие невыполнение или нарушение инструкции, привлекаются к дисциплинарной ответственности в соответствии с правилами внутреннего трудового распорядка и, при необходимости, подвергаются внеочередной проверке знаний норм и правил охраны труда.

2. Требования безопасности при организации и построении групп детей для следования по дорогам

2.1. Во время прогулок, связанных с необходимостью перехода проезжей части, детей должны сопровождать не менее двух взрослых, заранее прошедших инструктаж о мерах безопасности на дороге. Затем взрослые проводят инструктаж детей.

2.2. Из числа сопровождающих назначается старший (ответственный), который возглавляет колонну. Второй сопровождающий замыкает колонну.

2.3. Перед началом движения дети строятся в колонну по два человека и держат друг друга за руки. Желательно, чтобы в руках у детей не было никаких предметов или игрушек.

2.4. Сопровождающие должны иметь при себе красные флажки.

2.5. В населенных пунктах колонна детей движется шагом только в светлое время суток по тротуарам и пешеходным дорожкам, придерживаясь правой стороны.

2.6. При отсутствии тротуаров и пешеходных дорожек разрешается движение колонны по левой обочине дороги навстречу транспорту только в светлое время суток.

2.7. При движении по загородным дорогам сопровождающие в голове колонны и в ее конце идут с красным флажком.

2.8. Выбирать маршрут следует таким образом, чтобы он имел как можно меньше переходов через проезжую часть.

3. Требования безопасности при переходе проезжей части

3.1. Перед началом перехода необходимо остановить направляющую пару, чтобы колонна сгруппировалась.

3.2. Переходить проезжую часть разрешается только в местах, обозначенных разметкой или дорожным знаком 5.16.1 - 5.16.2 «Пешеходный переход», а если их нет, то на перекрестке по линии тротуаров.

3.4. На регулируемых перекрестках можно начинать переход только по разрешающему сигналу светофора или регулировщика, предварительно убедившись в том, что весь транспорт остановился.

3.5. Вне населенных пунктов при отсутствии обозначенных пешеходных переходов дорогу следует переходить только под прямым углом к проезжей части и в местах, где она хорошо просматривается в обе стороны при условии отсутствия приближающегося транспорта. Переход дороги в зоне ограниченной видимости запрещен.

3.6. Перед началом перехода сопровождающий должен выйти на проезжую часть с поднятым флажком, чтобы привлечь внимание водителей и только после этого, убедившись, что все автомобили остановились, можно начинать переход группы детей.

3.7. Если группа не успела закончить переход к моменту появления транспорта на близком расстоянии, сопровождающий предупреждает водителя поднятием красного флажка, становясь лицом к движению транспорта.

3.8. При переключении сигнала светофора на запрещающий группа детей должна закончить переход проезжей части. Сопровождающий должен подать знак флажком водителям транспортных средств (пункт 14.4 ПДД).

4. Требования безопасности в аварийных ситуациях

4.1. При возникновении ситуаций, которые могут привести к авариям или несчастным случаям необходимо:

- немедленно прекратить движение и известить руководителя учреждения;
- под руководством сопровождающих взрослых оперативно принять меры по устранению причин, которые могут привести к несчастным случаям;

4.2. При несчастном случае:

4.2.1. Немедленно организовать первую помощь пострадавшему и при необходимости доставку его в медицинскую организацию.

4.2.2. Сообщить о случившемся администрации ОО и родителям пострадавшего.

5. Требования охраны труда по окончании работы.

5.1. Проверить по списку наличие детей в группе.

5.2. Указать время прибытия в журнале выхода воспитанников за пределы ОО.


5.3. Доложить администрации учреждения о прибытии обучающихся.

Инструкцию разработала социальный педагог: Ишанова /Е.Б. Ишанова/

Государственное бюджетное общеобразовательное учреждение Свердловской области «Екатеринбургская школа № 8, реализующая адаптированные основные общеобразовательные программы»

СОГЛАСОВАНО

Представитель трудового коллектива

 / Евсева В.В./
протокол № 01 от «01» 07 2020 г.

УТВЕРЖДЕНО

Директор
ГБОУ СО «Екатеринбургская школа № 8»

 /В.А. Шмаков/



ИНСТРУКЦИЯ ПО ОХРАНЕ ТРУДА

при проведении мероприятий, связанных с перевозкой обучающихся
автомобильным транспортом

1. Общие требования безопасности

1.1. К перевозке обучающихся автомобильным транспортом допускаются лица, прошедшие инструктаж по охране труда, предрейсовый медицинский осмотр, не имеющие противопоказаний по состоянию здоровья, имеющие непрерывный стаж работы в качестве водителя не менее трех последних лет.

1.2 Обучающихся при перевозке должны сопровождать двое взрослых.

1.3. При перевозке обучающихся автомобильным транспортом возможно воздействие следующих опасных факторов:

- травмирование проходящим транспортом при выходе на проезжую часть при посадке или высадке из автобуса; - травмы при резком торможении автобуса;
- травмы в дорожно-транспортных происшествиях при нарушении правил дорожного движения или при эксплуатации технически неисправных транспортных средств.

1.4. Автобус, предназначенный для перевозки воспитанников должен быть оборудован спереди и сзади предупреждающим знаком «Дети», а также огнетушителем и аптечкой с набором необходимых медикаментов и перевязочных средств.

1.5. В случае дорожно-транспортного происшествия с травмированием детей ответственный за перевозку сообщает с ближайшего пункта связи или с помощью

проезжающих водителей о происшествии администрации учреждения, в органы ГИБДД и медицинское учреждение.

1.6. При перевозке обучающихся соблюдать установленный порядок перевозки и правила личной гигиены.

1.7. Лица, допустившие невыполнение или нарушение инструкции по охране труда, привлекаются к дисциплинарной ответственности в соответствии с правилами внутреннего трудового распорядка и, при необходимости, подвергаются внеочередной проверке знаний норм и правил охраны труда.

2. Требования безопасности перед началом перевозки

2.1. Перевозка обучающихся разрешается только по письменному приказу руководителя учреждения.

2.2. Провести инструктаж обучающихся по правилам поведения во время перевозки.

2.3. Убедиться в технической исправности автобуса по путевому листку и путем внешнего осмотра.

2.4. Проверить наличие на автобусе спереди и сзади предупреждающего знака «Дети», а также огнетушителя и медаптечки.

2.5. Обучающимся следует ожидать подхода автобуса в определенном месте сбора; спокойно, не торопясь, соблюдая дисциплину и порядок, собраться у места посадки; не выходить навстречу приближающемуся автобусу; по распоряжению сопровождающего произвести переключку участников поездки.

2.5. Посадку обучающихся в автобус производить после полной его остановки со стороны тротуара или обочины дороги строго по количеству посадочных мест. Стоять в проходах между сидениями не разрешается.

3. Требования безопасности во время перевозки

3.1. При перевозке детям соблюдать дисциплину и выполнять все указания старших.

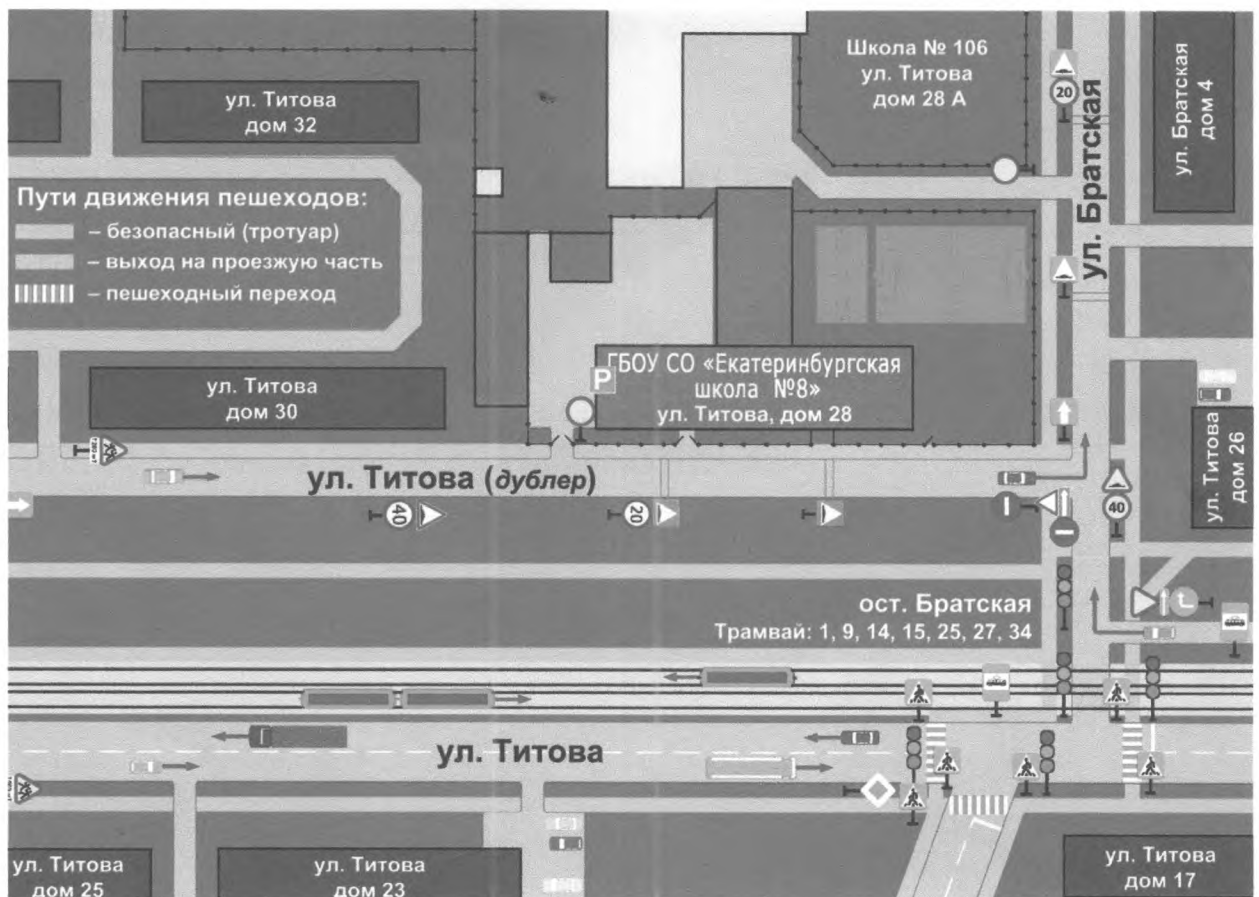
3.2. Во время движения не разрешается стоять и ходить по салону автобуса, не высовываться из окна и не выставлять в окно руки.

3.3. Скорость движения автобуса при перевозке воспитанников не должна превышать 60 км/ч.

3.4. Во избежание травм при резком торможении автобуса необходимо упираться ногами в пол кузова автобуса и руками держаться за поручень впереди расположенного сидения.

V. План-схема ГБОУ СО «Екатеринбургская школа № 8, реализующая адаптированные основные общеобразовательные программы»

1. Район расположения образовательной организации, пути движения транспортных средств и детей (обучающихся)



Рекомендации к составлению плана-схемы района расположения образовательной организации

1. Район расположения образовательной организации определяется группой жилых домов, зданий и улично-дорожной сетью с учетом остановок общественного транспорта, центром которого является непосредственно образовательная организация;
2. Территория, указанная на схеме, включает:
 - образовательную организацию;

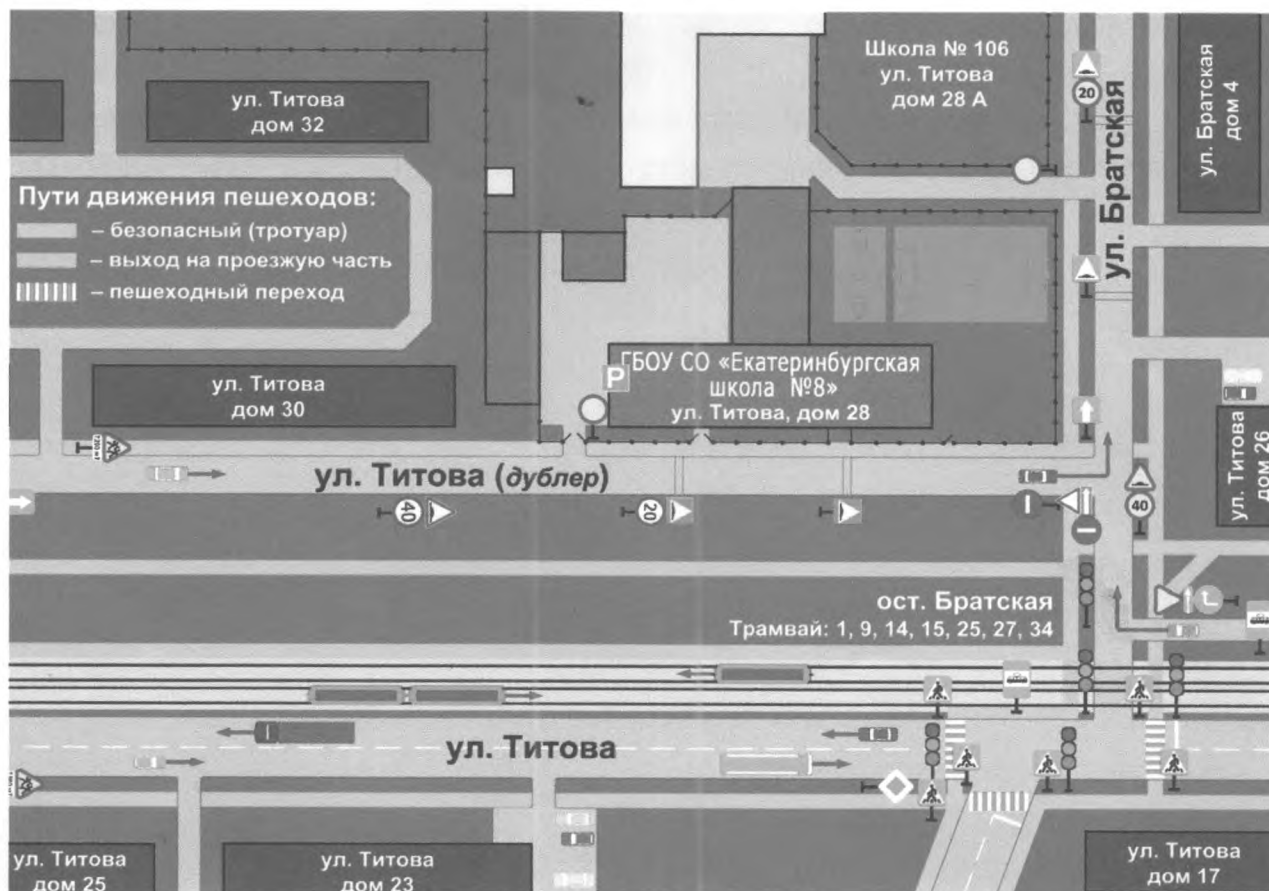
- стадион вне территории образовательной организации, на котором могут проводиться занятия по физической культуре (*по плану*);
- парк, в котором могут проводиться занятия с детьми на открытом воздухе (*по плану*);
- спортивно-оздоровительный комплекс;
- автомобильные дороги и тротуары.

3. На схеме обозначены:

- расположение жилых домов, зданий и сооружений;
- сеть автомобильных дорог;
- пути движения транспортных средств;
- пути движения детей в/из образовательную организацию;
- названия улиц и нумерация домов.

Схема необходима для общего представления о районе расположения образовательной организации. На схеме обозначены наиболее частые пути движения детей от дома (от отдаленных остановок маршрутных транспортных средств) к образовательной организации и обратно.

2. Схема организации дорожного движения в непосредственной близости от образовательной организации с размещением соответствующих технических средств организации дорожного движения, маршрутов движения детей и расположения парковочных мест

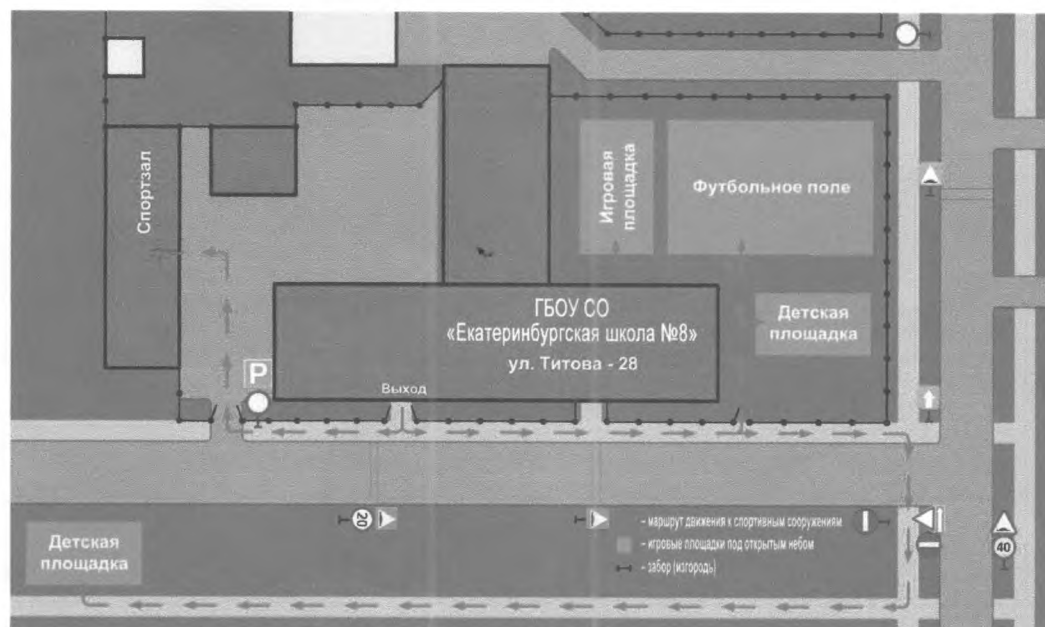


Рекомендации к составлению схемы организации дорожного движения в непосредственной близости от образовательной организации

1. Схема организации дорожного движения ограничена автомобильными дорогами, находящимися в непосредственной близости от образовательной организации.
2. На схеме обозначаются:
 - здание образовательной организации с указанием территории, принадлежащей непосредственно образовательной организации;

- автомобильные дороги и тротуары;
 - дислокация существующих дорожных знаков и дорожной разметки изготовленными и размещенными по ГОСТу;
 - направление движения транспортных средств по проезжей части;
 - направление безопасного маршрута движения детей.
3. На схеме указано расположение остановок маршрутных транспортных средств и безопасные маршруты движения детей от остановочного пункта к образовательной организации и обратно;
4. Территория оборудована специальными парковочными местами для инвалидов, выполненными в соответствии со стандартами ГОСТ, специальный знак «Парковка для инвалидов»;

3. Маршруты движения организованных групп детей от образовательной организации к стадиону, парку или спортивно-оздоровительному комплексу



Рекомендации к составлению схемы маршрутов движения организованных групп детей от образовательной организации к стадиону, парку или спортивно-оздоровительному комплексу

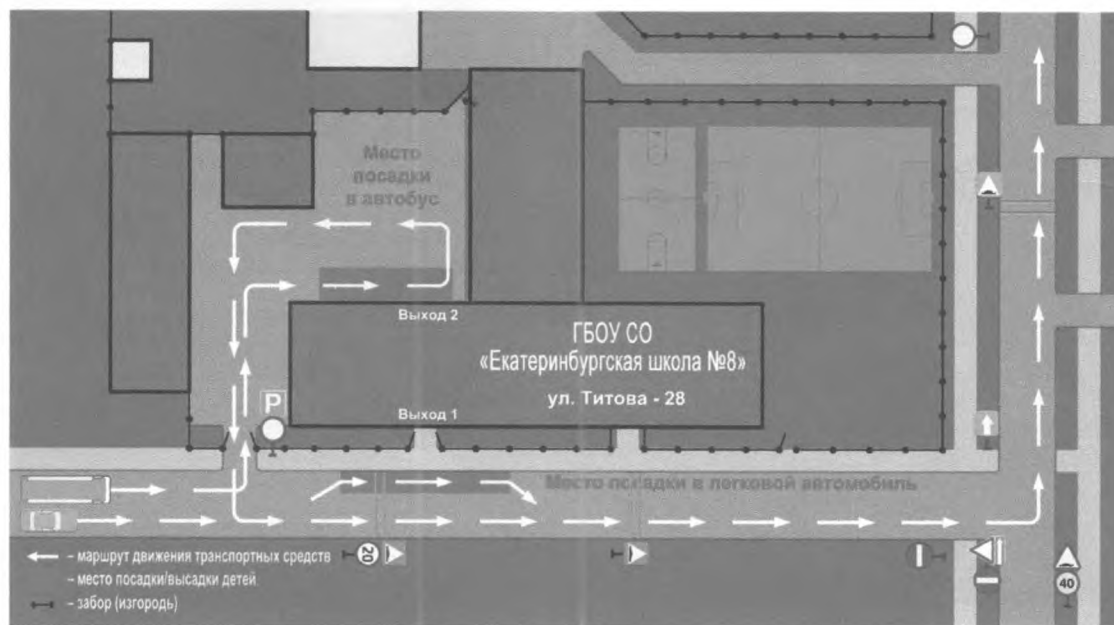
На схеме района расположения образовательной организации указываются безопасные маршруты движения детей от образовательной организации к стадиону, парку или спортивно-оздоровительному комплексу и обратно.

Эти схемы должны использоваться преподавательским составом при организации движения групп детей к местам проведения занятий вне территории образовательной организации.

Инструкция по охране труда

при проведении мероприятий, связанных с движением по дорогам, необходимостью перехода проезжей части.

4. Пути движения транспортных средств к местам разгрузки/погрузки и рекомендуемые безопасные пути передвижения детей по территории образовательной организации



Рекомендации к составлению схемы пути движения транспортных средств к местам разгрузки/погрузки и рекомендуемые безопасные пути передвижения детей по территории образовательной организации

На схеме указывается примерная траектория движения транспортных средств на территории образовательной организации, в том числе места погрузки/разгрузки, а также безопасный маршрут движения детей во время погрузочно-разгрузочных работ.

В целях обеспечения безопасного движения детей по территории образовательной организации необходимо исключить пересечения путей движения детей и путей движения транспортных средств.

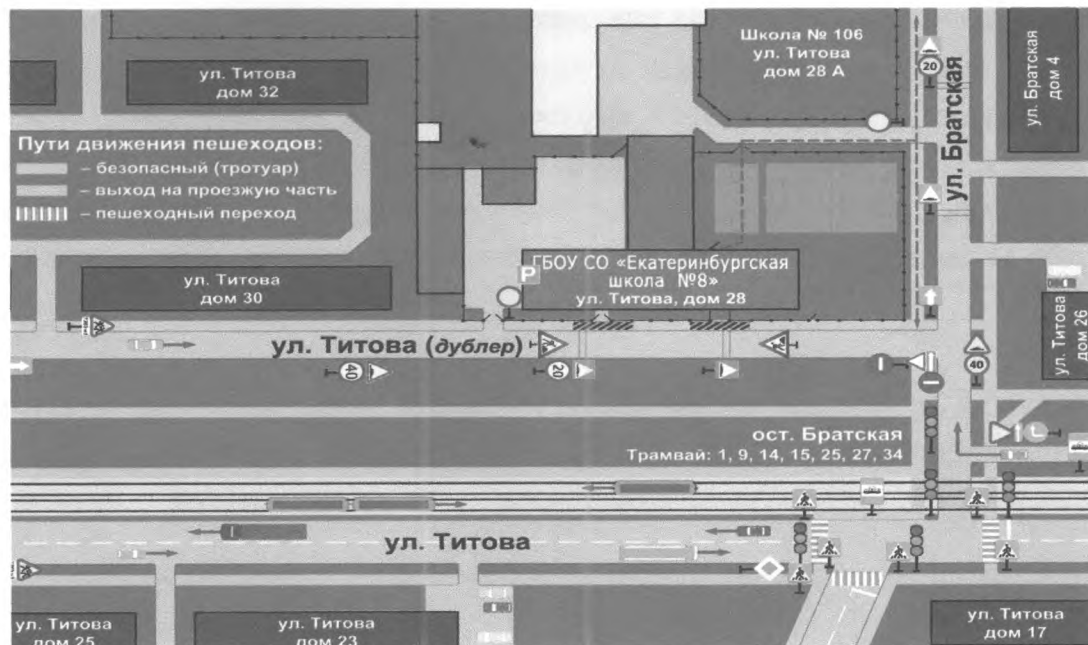
Инструкция по охране труда

при проведении мероприятий, связанных с перевозкой обучающихся автомобильным транспортом.

VI. Приложения

Приложение №1

План-схема пути движения детей при проведении дорожных ремонтно-строительных работ вблизи образовательной организации



Рекомендации к составлению плана-схемы пути движения транспортных средств и детей при проведении дорожных ремонтно-строительных работ вблизи образовательной организации

На схеме указывается место производства дорожных ремонтно-строительных работ, его обустройство дорожными знаками и ограждениями, иными техническими средствами организации дорожного движения, а также безопасный маршрут движения детей к образовательной организации с учетом изменения маршрута движения по тротуару.

На схеме обозначены:

- участок производства дорожных ремонтно-строительных работ;
- автомобильные дороги;
- тротуары;
- альтернативные пути (обходы места производства дорожных ремонтно-строительных работ пешеходами и объезды транспортными средствами);
- здание образовательной организации.

Памятка родителям при составлении безопасного маршрута школьника

Дорогие родители! Помогите вашему ребенку сохранить жизнь и здоровье на дороге. Эту трудную задачу облегчит создание вами семейных учебных пособий. Вместе с детьми составьте схему маршрута «Дом - школа - дом» с детальным описанием особенностей каждого перехода через дорогу и мест, требующих повышенного внимания. Могут быть полезными схемы других постоянных маршрутов вашей семьи («Дом - музыкальная школа», «Дом - дом бабушки» и т.д.), а также планы окрестностей дома и академии с их описанием.

Рекомендуем:

1. Вместе с ребенком пройти по рекомендуемому маршруту, обсудив места, требующие повышенного внимания. Обязательно обозначить, по какому маршруту идти нельзя.
2. Дома вместе с ребенком составить схему рекомендуемого маршрута и описание к ней.
3. Пройти маршрут вместе с ребенком повторно, попросив его объяснить взрослому, как правильно поступать в том или ином случае.
4. Регулярно тренировать внимание ребенка, превращая его знания в навыки поведения.

Памятка школьнику. Безопасность на дороге

Ежегодно жертвами дорожно-транспортных происшествий становятся дети. Каждый день вы выходите на улицу и становитесь участниками дорожного движения.

Основные правила безопасного поведения на дороге

- **Никогда не выбегайте на дорогу перед приближающимся автомобилем. Это опасно, потому что водитель не может остановить машину сразу.**
- **Дорогу необходимо переходить в специально установленных местах по пешеходному переходу.**
- **На проезжую часть выходите только после того, как убедитесь в отсутствии приближающегося транспорта и слева и справа.**
- **Выйдя из автобуса не выбегайте на дорогу. Подождите, пока автобус отъедет, и только потом, убедившись в отсутствии машин, переходите дорогу.**
- **Опасно выезжать на проезжую часть на скейтах и роликовых коньках.**
- **Не выбегайте на дорогу вне зоны пешеходного перехода, в этом месте водитель не ожидает пешеходов и не сможет мгновенно остановить автомобиль.**
- **Опасно играть в мяч и другие игры рядом с проезжей частью, лучше это делать во дворе или на детской площадке.**
- **Умейте пользоваться светофором.**

Листок для родителей по обучению детей правилам дорожного движения

Не спешите, переходите дорогу размеренным шагом. Выходя на проезжую часть дороги, прекратите разговаривать - ребенок должен привыкнуть, что при переходе дороги нужно сосредоточиться.

Не переходите дорогу на красный или желтый сигнал светофора, как бы вы при этом не торопились. Переходите дорогу только в местах, обозначенных дорожным знаком "Пешеходный переход". Из автобуса, троллейбуса, трамвая, такси выходите первыми. В противном случае ребенок может упасть или побежать на проезжую часть.

Привлекайте ребенка к участию в ваших наблюдениях за обстановкой на дороге, показывайте ему те машины, которые готовятся поворачивать, едут с большой скоростью и т.д.

Не выходите с ребенком из-за кустов или машины, не осмотрев предварительно дорогу, – это типичная ошибка и нельзя допускать, чтобы дети ее повторяли.

Не разрешайте детям играть вблизи дороги и на проезжей части.

Самое действенное воспитание – пример взрослого. Иными словами, успех профилактики детского дорожно-транспортного травматизма во многом зависит от сознательности, личной культуры и дисциплинированности самих родителей.

Памятка для родителей по правилам дорожного движения

- Необходимо учить детей не только соблюдать Правила движения, но и с самого раннего возраста учить их наблюдать и ориентироваться. Нужно учитывать, что основной способ формирования навыков поведения – наблюдение, подражание взрослым, прежде всего родителям. Многие родители, не понимая этого, личным примером обучают детей неправильному поведению.
- Находясь с ребенком на проезжей части, не спешите, переходите дорогу размеренным шагом. Иначе вы научите спешить там, где надо наблюдать и обеспечить безопасность.
- Не посылайте ребенка переходить или перебегать дорогу впереди вас – этим вы обучаете его идти через дорогу, не глядя по сторонам. Ребенка надо крепко держать за руку, быть готовым удержать при попытке вырваться – это типичная причина несчастных случаев.
- Учите ребенка смотреть. У ребенка должен быть выработан твердый навык: прежде чем сделать первый шаг с тротуара, он поворачивает голову и осматривает дорогу во всех направлениях. Это должно быть доведено до автоматизма.
- Учите ребенка замечать машину. Иногда ребенок не замечает машину или мотоцикл издалека. Научите его всматриваться вдаль.
- Учите ребенка оценивать скорость и направление будущего движения машины. Научите ребенка определять, какая машина едет прямо, а какая готовится к повороту.
- Твердо усвойте сами и научите ребенка, что входить в любой вид транспорта и выходить из него можно только тогда, когда он стоит. Объясните ребенку, почему нельзя прыгать на ходу.

Ы»

10
Прошито,
пронумеровано,
опечатано печатью:

28 (Владимир Васильевич).

Директор

В.А. Шмаков



