

Государственное казённое общеобразовательное учреждение Свердловской области «Екатеринбургская школа-интернат № 8, реализующая адаптированные основные общеобразовательные программы»

СОГЛАСОВАНО

заместитель директора
по учебной работе

Ю.В. Кутилова

«01» сентября 2019г.



директор КЗОО

«Екатеринбургская
школа-интернат № 8»

В.А. Шмаков

2019г.

Рабочая программа учебного предмета
«Речевая практика»
для обучающихся 2 класса с легкой умственной отсталостью
(1 вариант)

Составитель:
Гришкова О.А.
I квалификационная
категория

Екатеринбург 2019

«Речевая практика»

1. Пояснительная записка.
2. Общая характеристика учебного предмета.
3. Место предмета в учебном плане.
4. Ценностные ориентиры содержания учебного предмета.
5. Планируемые результаты освоения учебного предмета.
6. Тематическое планирование с определением основных видов деятельности обучающихся.
7. Основное содержание рабочей программы.
8. Материально-техническое обеспечение образовательного процесса.

1. Пояснительная записка

Данная программа соответствует требованиям Федерального государственного образовательного стандарта общего образования обучающихся с легкой умственной отсталостью (интеллектуальными нарушениями).

Рабочая программа для обучающихся 2 класса составлена на основе:

- Закона об образовании от 29.12.2012.г.
- ФГОС для детей с ограниченными возможностями здоровья – Приказ № 1598
- Концепции ФГОС для обучающихся с ограниченными возможностями здоровья
- ФГОС образования обучающихся с умственной отсталостью (интеллектуальными нарушениями) – Приказ № 1599
- Закона Свердловской области «Об образовании в Свердловской области» от 15.07. 2013 г. № 78-03
- Устава ГКОУ СО «Екатеринбургской школы-интерната №8, реализующей адаптированные основные общеобразовательные программы»
- Положения о рабочей программе ГКОУ СО «Екатеринбургской школы-интерната №8, реализующей адаптированные основные общеобразовательные программы»
- Программы специальных (коррекционных) общеобразовательных учреждений VIII вида: 0 -4 классы под редакцией И. М. Бгажноковой. - Просвещение, 2007.
- Программы специальных (коррекционных) общеобразовательных учреждений VIII вида: 0 -4 классы под редакцией В.В. Воронковой Москва , Просвещение, 2012 г.

Программа составлена с учетом индивидуальных особенностей психического и физического развития обучающихся 2 класса с легкой умственной отсталостью.

Назначение программы: для обучающихся ГКОУ СО «Екатеринбургская школа-интернат № 8, реализующая АООП», коррекционно-развивающая рабочая

образовательная программа обеспечивает реализацию их права на информацию об образовательных услугах.

Основные задачи изучения речевой практики – это расширение представлений об окружающей действительности. Обогащение лексической и грамматико-синтаксической сторон речи. Развитие навыков связной устной речи. Развитие навыков устной коммуникации и их применение в различных ситуациях общения. Ознакомление со средствами устной выразительности, овладение нормами речевого этикета.

Цель предмета – способствовать совершенствованию речевого опыта обучающихся, организовать наблюдения за речью и речевым общением на уроках и в повседневном обиходе.

Задачи предмета:

- формировать выразительную сторону речи;
- учить строить устные связные высказывания;
- воспитывать культуру речевого общения.

2. Общая характеристика учебного предмета.

Программа определяет общую стратегию обучения, воспитания и развития детей с интеллектуальной недостаточностью средствами учебного предмета в соответствии с целями изучения устной речи. Программа по устной речи определяет содержание предмета и последовательность его прохождения по годам, учитывает особенности познавательной деятельности детей, обучающихся по программе 8 вида. Она направлена на разностороннее развитие личности обучающихся, способствует их умственному развитию, обеспечивают гражданское, нравственное, эстетическое воспитание. Программа содержит материал, помогающий обучающимся достичь того уровня общеобразовательных знаний и умений, который необходим им для социальной адаптации.

В процессе обучения предмета дети учатся отчётливо произносить слоги, слова, чистоговорки, стихотворения; тренируются в практическом различении интонационных средств выразительности – силы голоса, темпа, тона речи, в использовании мимики и жестов в процессе речевого общения.

3. Место учебного предмета в учебном плане.

Данная рабочая программа в соответствии с учебным планом, календарным учебным графиком на 2018/2019 учебный год, предусматривает изучение предмета устная речь — в количестве 68 часов в год (2 часа в неделю).

4. Ценностные ориентиры содержания учебного предмета.

Одним из результатов обучения устной речи является осмысление и интериоризация (присвоение) учащимися системы ценностей.

Ценность жизни – признание человеческой жизни величайшей ценностью, что реализуется в отношении к другим людям и к природе.

Ценность добра – направленность на развитие и сохранение жизни через сострадание и милосердие как проявление любви.

Ценность свободы, чести и достоинства как основа современных принципов и правил межличностных отношений.

Ценность природы основывается на общечеловеческой ценности жизни, на осознании себя частью природного мира. Любовь к природе – это и бережное отношение к ней как среде обитания человека, и переживание чувства её красоты, гармонии, совершенства. Воспитание любви и бережного отношения к природе через тексты художественных и научно-популярных произведений литературы.

Ценность красоты и гармонии – основа эстетического воспитания через приобщение ребёнка к литературе как виду искусства. Это ценность стремления к гармонии, к идеалу.

Ценность истины – это ценность научного познания как части культуры человечества, проникновения в суть явлений, понимания закономерностей, лежащих в основе социальных явлений. Приоритетность знания, установления истины, само познание как ценность – одна из задач образования, в том числе литературного.

Ценность семьи. Семья – первая и самая значимая для развития социальная и образовательная среда. Содержание литературного образования способствует формированию эмоционально-позитивного отношения к семье, близким, чувства любви, благодарности, взаимной ответственности.

Ценность труда и творчества. Труд – естественное условие человеческой жизни, состояние нормального человеческого существования. Особую роль в развитии трудолюбия ребёнка играет его учебная деятельность. В процессе её организации средствами учебного предмета у ребёнка развиваются организованность, целеустремлённость, ответственность, самостоятельность, формируется ценностное отношение к труду в целом и к литературному труду в частности.

Ценность гражданственности – осознание себя как члена общества, народа, представителя страны, государства; чувство ответственности за настоящее и будущее своей страны. Привитие через содержание предмета интереса к своей стране: её истории, языку, культуре, её жизни и её народу.

Ценность патриотизма. Любовь к России, активный интерес к её прошлому и настоящему, готовность служить ей.

Ценность человечества. Осознание ребёнком себя не только гражданином России, но и частью мирового сообщества, для существования и прогресса которого необходимы мир, сотрудничество, толерантность, уважение к многообразию иных культур.

5. Планируемые результаты освоения учебного предмета

Формирование базовых учебных действий:

Личностные учебные действия:

- осознание себя как ученика, заинтересованного посещением школы, обучением, занятиями, как члена семьи, одноклассника, друга;
- способность к осмыслению социального окружения, своего места в нём, принятие соответствующих возрасту ценностей и социальных ролей;

- положительное отношение к окружающей действительности, готовность к организации взаимодействия с ней и эстетическому ее восприятию;
- самостоятельность в выполнении учебных заданий, поручений, договоренностей;
- понимание личной ответственности за свои поступки на основе представлений об этических нормах и правилах поведения в современном обществе;
- готовность к безопасному и бережному поведению в природе и обществе.

Коммуникативные учебные действия:

- вступать в контакт и работать в коллективе (учитель - ученик, ученик - ученик, ученик - класс, учитель - класс);
- использовать принятые ритуалы социального взаимодействия с одноклассниками и учителем;
- обращаться за помощью и принимать помощь;
- слушать и понимать инструкцию к учебному заданию в разных видах деятельности и быту;
- сотрудничать с взрослыми и сверстниками в разных социальных ситуациях;
- доброжелательно относиться, сопереживать, конструктивно взаимодействовать с людьми;
- договариваться и изменять свое поведение в соответствии с объективным мнением большинства в конфликтных или иных ситуациях взаимодействия с окружающими.

Регулятивные учебные действия:

- адекватно соблюдать ритуалы школьного поведения (поднимать руку, вставать и выходить из-за парты и т.д.);
- принимать цели и произвольно включаться в деятельность, следовать предложенному плану и работать в общем темпе;
- активно участвовать в деятельности, контролировать и оценивать свои действия и действия одноклассников;
- соотносить свои действия и их результаты с заданными образцами, принимать оценку деятельности, оценивать ее с учетом предложенных критериев, корректировать свою деятельность с учетом выявленных недочетов.

К познавательным учебным действиям относятся следующие умения:

- выделять некоторые существенные, общие и отличительные свойства хорошо знакомых предметов;
- устанавливать видо-родовые отношения предметов;
- делать простейшие обобщения, сравнивать, классифицировать на наглядном материале;
- пользоваться знаками, символами, предметами-заместителями;
- читать;
- писать;
- наблюдать под руководством взрослого за предметами и явлениями окружающей действительности;
- работать с несложной по содержанию и структуре информацией (понимать изображение, текст, устное высказывание, элементарное схематическое изображение, таблицу, предъявленных на бумажных и электронных и других носителях).

Предметные результаты:

Минимальный уровень:

- формулировка просьб и желаний с использованием этикетных слов и выражений;
- участие в ролевых играх в соответствии с речевыми возможностями;
- восприятие на слух сказок и рассказов;
- ответы на вопросы учителя по их содержанию с опорой на иллюстративный материал;
- выразительное произнесение чистоговорок, коротких стихотворений с опорой на образец чтения учителя;
- участие в беседах на темы, близкие личному опыту ребенка;
- ответы на вопросы учителя по содержанию прослушанных и/или просмотренных радио- и телепередач.

Достаточный уровень:

- понимание содержания небольших по объему сказок, рассказов и стихотворений; ответы на вопросы;
- понимание содержания детских радио- и телепередач, ответы на вопросы учителя;
- выбор правильных средств интонации с опорой на образец речи учителя и анализ речевой ситуации;
- активное участие в диалогах по темам речевых ситуаций;
- высказывание своих просьб и желаний; выполнение речевых действий (приветствия, прощания, извинения и т. п.), используя соответствующие этикетные слова и выражения;
- участие в коллективном составлении рассказа или сказки по темам речевых ситуаций;
- составление рассказов с опорой на картинный или картинно-символический план.

6. Тематическое планирование по устной речи на 2019/2020 учебный год, 2 класс.

№ п/п	Название раздела	Основные виды деятельности обучающихся
1	Аудирование	Формирование умения слушать голос учителя и следить за его артикуляцией. Повторять слоговые структуры и слоговые комплексы за учителем.
2	Дикция и выразительность речи	Научить детей проговаривать слова и слоги с четкой артикуляцией, проговаривать скороговорки в быстром и медленном темпе
3	Подготовка речевой ситуации и организация высказывания	Учить правилам участия в вопросно-ответном диалоге. Учить «проигрывать» обозначенные ситуации, моделируя тем самым различные варианты речевого поведения.
4	Культура общения	Выполнять различные задания по словесной инструкции учителя. Правильно выражать свои просьбы, употребляя «вежливые» слова. Здраваться и прощаться.

7 Основное содержание рабочей программы.

Основные разделы:

- ✓ Аудирование.
- ✓ Дикция и выразительность речи.
- ✓ Подготовка речевой ситуации и организация высказывания.
- ✓ Культура общения.

Содержание раздела:

Аудирование

Слушание, запоминание и отчётливое произнесение ряда слоговых комплексов и слов (3 слога, 2-3 слова).

Слушание и повторение слов, близких по звучанию: букет – пакет, удочка – уточка, гладит – глядит и др. (с опорой на наглядные средства).

Выполнение действий с предлогами: в – на, у – за, над – под, с – на, к – от и др., например: «Положи книгу на парту», «Положи книгу в парту», «Встань у парты», «Зайди за парту», «Подержи руку над партой, а теперь – под партой» и т. д.

Выполнение движений или заданий по словесной двучленной инструкции учителя с последующим речевым отчетом о действии («Что ты делал?»).

Прослушивание и выполнение заданий, записанных на магнитофоне, например: «Наташа, подойди к доске и напиши своё имя», «Миша, выйди к доске и допиши ее фамилию», «Лена, иди к доске и на следующей строчке запиши своё имя и свою фамилию» и т. д.

Упражнения в различении и соотнесении с ситуационными картинками предложений, содержащих слова-«родственники» или слова, обозначающие функционально сходные предметы: Миша сделал маленькую табуретку. Коля сделал маленькую скамейку; Дети слепили во дворе снеговичка. Дети вылепили во дворе снегурочку.

Дикция и выразительность речи

Упражнения на подвижность органов речевого аппарата (игровые приёмы).

Заучивание чистоговорок, четверостиший с голоса учителя, отчётливое и выразительное их произнесение.

Дыхательные упражнения: посчитать Егорки на горке (сначала на одном выдохе – два Егорки, потом – три): Как на горке, на пригорке стояли 33 Егорки: раз Егорка, два Егорка, три Егорка и т. д.

Пение слогов и слов на мотивы знакомых детских песен. Громкая, тихая и шепотная речь. Индивидуальные и хоровые упражнения с использованием силы голоса в различных речевых ситуациях.

Быстрая и медленная речь. Упражнения в использовании нормального темпа речи. Помощники устной речи (мимика и жесты) в тренировочных упражнениях в связи с речевой ситуацией, являющейся темой урока. Выражение лица: весёлое, грустное, удивлённое, сердитое.

Практическое использование в речевых ситуациях соответствующего тона голоса: приветливого, вежливого, грубого, испуганного, сердитого.

Подготовка речевой ситуации и организация высказывания

Лексические темы: «Школьная жизнь», «Игры детей», «Играем в сказку», «Я дома», «Я за порогом дома», «Мои товарищи в школе», «Любимое занятие», «Мир природы».

Примерная тематика речевых ситуаций: «Добро пожаловать!», «В школьной столовой», «Готовим новогодний праздник»; «Истории о лете», «Играем в школу», «Играем во дворе»; «Красная шапочка», «Три медведя», «Три поросёнка»; «В воскресенье все дома», «С Днём рождения!», «Алло! Алло!»; «Садитесь, пожалуйста! (поведение в автобусе), «Мы не знаем, как пройти ... Как быть?», «Расскажи мне о школе», «Моя дорога в школу», «За покупками в магазин»; «Наш товарищ заболел», «Дежурство»; «Отгадываем любимое занятие каждого», «Я записался в кружок»; «У меня есть щенок», «Мой котёнок убежал. Может, кто его видел?».

Выявление представлений детей по теме ситуации с опорой на наглядный материал.

Называние детьми предметов и различных действий с ними (по теме ситуации). Характеристика признаков данных предметов: величина, цвет, форма, вкус, материал и др. Узнавание предметов по их частям или по признакам: маленький, серенький, пушистый, с беленькими лапками и беленьким кончиком хвоста.

Совершенствование умения участвовать в вопросно-ответных диалогах: Какая лиса? – Хитрая. – А заяц? – Трусливый. – А петух какой? – Смелый. – Кто тебе больше всех понравился?» – ...

Составление разных по содержанию предложений по определённой теме с опорой на заданную синтаксическую конструкцию, например: тема «Любимое занятие», наглядный материал по теме, заданная синтаксическая конструкция: Брат любит собирать марки. (Маша любит читать книги. Вася любит смотреть телевизор).

Рассматривание атрибутов к ролевой игре, выбор роли и атрибутов к ней.

Использование новых слов и предложений в ролевой игре.

Коллективное составление рассказа.

Культура общения

Выражение благодарности. «Вежливые» слова. Расширение слов для приветствия и прощания: доброе утро, добрый день, добрый вечер, доброй ночи.

Адекватное использование тона голоса, мимики и жестов в различных речевых ситуациях.

Внимание к собеседнику. Поведение собеседников в ходе диалога.

Тренировочные упражнения на готовом текстовом материале.

Календарно-тематическое планирование по предмету «Речевая практика»

2 класс

2019/2020 уч. год, 2 часа в неделю

№ п\п	Тема урока	Кол-во часов	Дата
I четверть – 16 часов			
1.	«Добро пожаловать». Выявление представлений детей по теме ситуации.	2	04.09 06.09
2.	«Добро пожаловать». Практическое использование в речевых ситуациях тона голоса.	2	11.09 13.09
3.	«Добро пожаловать». Коллективное составление рассказа	2	18.09 20.09
4.	«Истории о лете». Ситуации с опорой на наглядный материал.	2	25.09 27.09
5.	«Истории о лете». Называние детьми предметов и различных действий с ними.	2	02.10 04.10
6.	«Истории о лете». Совершенствование умения участвовать в диалоге.	2	09.10 11.10
7.	«Три поросенка». Прослушивание сказки.	2	16.10 18.10
8.	«Три поросенка». Характеристика признаков предметов: величина, цвет, форма.	2	23.10 25.10
II четверть – 16 часов.			
9.	«Три поросенка». Выбор роли и атрибутов к ней.	2	06.11 08.11
10.	«Расскажи мне о школе». Выявление представлений по теме ситуации с опорой на наглядный материал.	2	13.11 15.11
11.	«Расскажи мне о школе». Заучивание чистоговорок, четверостиший с голоса учителя.	2	20.11 22.11

12	«Расскажи мне о школе». Упражнения в различении и соотнесении с ситуационными картинками предложений.	2	27.11 29.11
13	«Алло! Алло!». Выявление представлений детей по теме ситуации. Характеристика признаков предметов	2	04.12 06.12
14	«Алло! Алло!» Совершенствование умения участвовать в диалогах.	2	11.12 13.12
15	«Алло! Алло!» Использование новых слов и предложений в ролевой игре	2	18.12 20.12
16	«С днем рождения!». Выявление представлений детей по теме ситуации.	2	25.12 27.12
III четверть – 19 часов			
17	«С днем рождения!». Практическое использование в речевых ситуациях тона голоса.	2	.01 .01
18	«С днем рождения!» Коллективное составление рассказа. Выражение лица.	2	.01 .01
19	«Дежурство». Совершенствование умения участвовать в диалогах.	2	.01 .02
20	«Дежурство». Использование новых слов и предложений в ролевой игре.	2	.02 .02
21	«Дежурство». Коллективное составление рассказа.	2	.02 .02
22	«У меня есть щенок». Составление предложений по теме.	2	.02 .02
23	«У меня есть щенок». Характеристика признаков предметов. Коллективное составление рассказа.	2	.02 .03
24	«У меня есть щенок». Совершенствование умения участвовать в диалогах.	2	.03 .03
25	Сказка «Красная Шапочка». Прослушивание сказки.	2	.03 .03
26	«Красная шапочка». Коллективное рассказывание сказки.	1	.03

IV четверть - 16			
27	«Красная шапочка». Коллективное рассказывание сказки.	1	.04
28	«Красная шапочка». Выбор роли и атрибутов к ней.	2	.04 .04
29	«Я записался в кружок». Совершенствование умения участвовать в диалогах.	2	.04 .04
30	«Я записался в кружок». Совершенствование умения участвовать в диалогах.	2	.04 .04
31	«Я записался в кружок». Коллективное составление рассказа.	2	.05
32	«Играем во дворе». Составление предложений по теме.	2	.05 .05
33	«Играем во дворе». Называние предметов и действий с ними.	2	.05 .05
34	«Играем во дворе». Коллективное составление рассказа.	2	.05 .05
35	Повторение	1	.05

Формы контроля уровня достижений обучающихся

Виды контроля	Содержание	Методы
Вводный	Уровень знаний школьников, общая эрудиция.	Беседа, наблюдение
Текущий	Освоение учебного материала по теме, разделу программы	Диагностические задания: опросы, карточки, прослушивание сказок и рассказов
Коррекция	Ликвидация пробелов	Наблюдение, консультация
Промежуточный	Контроль выполнения поставленных задач	Составление устных предложений, рассказов, анализ предложений и текстов. Творческая работа

Критерии оценки

При оценке итоговых результатов освоения программы по устной речи должны учитываться психологические возможности младшего школьника, нервно-психические проблемы, возникающие в процессе контроля, ситуативность эмоциональных реакций ребенка.

Во втором классе в 1 полугодии продолжается безотметочное обучение, а начиная со 2 полугодия используются два вида оценивания - текущее, тематическое.

Текущее оценивание - наиболее гибкая проверка результатов обучения, которая сопутствует процессу становления умения и навыка. Его основная цель - анализ хода формирования знаний и умений учащихся, формируемых на уроках устной речи. Это даёт возможность участникам образовательного процесса своевременно отреагировать на недостатки, выявить их причины и принять необходимые меры к устранению.

Тематическое оценивание проводится с помощью заданий учебника, помещенных в конце каждого раздела.

При оценке устных ответов принимается во внимание:

- а) правильность ответа по содержанию, свидетельствующая об осознанности усвоения изученного материала;
- б) полнота ответа;
- в) умение практически применять свои знания;
- г) последовательность изложения и речевое оформление ответа.

Оценка «5» ставится ученику, если он обнаруживает понимание материала, может с помощью учителя обосновать, самостоятельно сформулировать ответ, привести необходимые примеры; допускаются единичные ошибки, которые сам же исправляет.

Оценка «4» ставится, если ученик даст ответ, в целом соответствующий оценке «5», но допускает неточности в подтверждение правил примерами и исправляет их с помощью учителя; делает некоторые ошибки в речи; при работе с текстом или разборе предложения допускает одну-две ошибки, которые исправляет с помощью учителя.

Оценка «3» ставится, если ученик обнаруживает знание и понимание основных положений данной темы, но излагает материал недостаточно полно и последовательно; допускает ряд ошибок в речи; затрудняется самостоятельно подтвердить правила примерами и делает это с помощью учителя; нуждается в постоянной помощи учителя.

Оценка «2» ставится, если ученик обнаруживает незнание большей или наиболее существенной части изученного материала; допускает ошибки в формулировании правил, искажающие их смысл; в работе с текстом делает грубые ошибки, не использует помощь учителя.

Контрольно- измерительные материалы по устной речи, 2 класс

Творческая работа №1

1 четверть

1. Проговори скороговорку медленно и быстро.

Шесть мышат в шалаше шуршат.

2. Найди пару каждому слову. Назови в них разные буквы.

Коса, рак, вечер, коза, мак, булка, ветер, белка.

3. Подбери нужные предлоги (в, на, по, у)

Лось лесу.

Белка ёлке.

Машина едет ... дороге.

Ученик стоит ... парты.

4. Определи по картинке выражение лица:

ГРУСТНОЕ

ЗЛОЕ

ВЕСЁЛОЕ



5. Доскажи слово. Для чего нужны разные части тела?

Ушами мы, носом, глазами, ногами, руками

Творческая работа №2

2 четверть

1. Проговори скороговорку медленно и быстро. Назови, какой звук повторяется?

Два щенка щека к щеке щиплют щётку в уголке.

2. Назови слова действия по картинке.



3. Назови признаки предметов (величина, цвет, форма, вкус)



4. Отгадай по признакам предмет.

Зелёный, овальный, сочный.

Серый, зубастый, голодный, злой.

Белый, пушистый, холодный.

Творческая работа №3

3 четверть

1. Проговори скороговорки медленно и быстро. Назови, какой звук повторяется?

У Сени и Сани в сенях сом с усами.

У осы не усы, не усища, а усики.



2. Назови «вежливые» слова для приветствия.

3. Определи по картинке выражение лица:

УДИВЛЁННОЕ

СЕРДИТОЕ



РАДОСТНОЕ



4. Назови слово.

Дом из двух этажей какой? Из пяти этажей?
Дом из дерева какой? Из кирпича? Из камня?

5. Расположи картинки к сказке «Красная шапочка» последовательно.



Творческая работа №4

4 четверть

1. Проговори скороговорки медленно и быстро. Назови, парные звонкие и глухие согласные.

Пирожки и булочки для Пети, Бори, Юрочки.

Куры и гуси клюют горох у Маруси.

2. Назови «вежливые» слова для прощания.
3. Соотнеси картинку с предложением.

Дети лепят снеговика. Дети слепили снеговика. Дети слепили снегурочку. Дети вылепили во дворе снегурочку.



4. Скажи ласково: *нож, ложка, вилка, тарелка, кастрюля, чашка.*
5. Сравни предметы. Доскажи слово.

Грач – крупная птица, а воробей

Волк серый, а лиса....

У лисы хвост длинный, а у зайца.....

Апельсин сладкий, а лимон



6. Определи настроение у мальчика.

7. Материально-техническое обеспечение образовательного процесса

- раздаточные дидактические материалы по темам;
- демонстрационные материалы: предметные и сюжетные картинки по темам;
- мультфильмы;
- аудиосказки;
- стихи, загадки, чистоговорки по темам.

Список рекомендуемой литературы:

1. Учебник Комарова С.В. Устная речь: учебник для 2 класса / Комарова С.В. - М. :Просвещение, 2017.
2. Новоторцева Н.В. Развитие речи детей/ Ярославль: Академия развития, 1996.
3. Тарабарина Т.И. Детям о времени/ Ярославль: Академия развития, 1996.
4. Васильева Н.Н. Развивающие игры для дошкольников/ Ярославль: Академия развития, 2001.
5. Лёвушкина О.Н. Словарная работа в начальных классах/М.:Владос