



1. Необходимо учить детей не только соблюдать Правила движения, но и с самого раннего возраста учить их наблюдать и ориентироваться. Нужно учитывать, что основной способ формирования навыков поведения - наблюдение, подражание взрослым, прежде всего родителям. Многие родители, не понимая этого, личным примером обучают детей неправильному поведению на дороге.
2. Находясь с ребенком на проезжей части, не спешите, переходите дорогу размеренным шагом. Иначе вы научите спешить там, где надо наблюдать и соблюдать правила безопасности.
3. Не посылайте ребенка переходить или перебежать дорогу впереди вас -

этим вы обучаете его переходить через дорогу, не глядя по сторонам. Маленького ребенка надо крепко держать за руку, быть готовым удержать при попытке вырваться - это типичная причина несчастных случаев.

4. Учите ребенка смотреть. У ребенка должен быть выработан твердый навык: прежде, чем сделать первый шаг с тротуара, он поворачивает голову и осматривает дорогу во всех направлениях. Это должно быть доведено до автоматизма.

5. Учите ребенка замечать машину. Иногда ребенок не замечает машину или мотоцикл, находящиеся вдалеке. Научите его всматриваться вдали.

6. Учите ребенка оценивать скорость и направление будущего движения машины. Научите ребенка определять, какая машина едет прямо, а какая готовится к повороту.

7. Твердо усвойте сами и научите ребенка, что входить в любой вид транспорта и выходить из него можно только тогда, когда он стоит. Объясните ребенку, почему нельзя прыгать на ходу.

8. Составьте для ребенка «Маршрутный лист» от дома до школы. Помните, необходимо выбрать не самый короткий, а самый безопасный путь. Несколько раз пройдите этот маршрут вместе с сыном или дочерью, убедитесь, что ребенок твердо усвоил этот путь.



Государственное бюджетное общеобразовательное учреждение Свердловской области

«Екатеринбургская школа №8, реализующая адаптированные основные общеобразовательные программы»

ПРАВИЛА ДОРОЖНОГО ДВИЖЕНИЯ

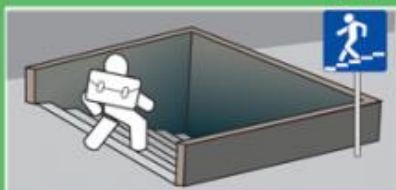


Памятка родителям

Разработал:
Ишанова Е.Б., социальный педагог

Екатеринбург 2021 г.

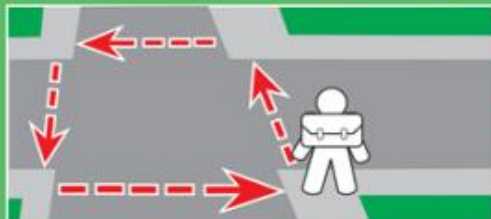
ПЕРЕХОДИ ДОРОГУ ПО ПЕШЕХОДНОМУ ПЕРЕХОДУ



Самый
безопасный
переход —
подземный



Если нет
подземного
перехода,
можно перейти
по "зебре"



Если нет подземного
перехода и "зебры"
можно перейти
на перекрестках
по линии тротуаров
или обочин

Если нет подземного
перехода, "зебры"
или перекрестка,
разрешается
переходить дорогу
под прямым углом
к тротуару
на участках
без разделительной
полосы и ограждений там, где дорога просматривается в обе стороны



БУДЬ ОСОБЕННО ВНИМАТЕЛЕН, КОГДА ОБЗОРУ МЕШАЕТ ПРЕПЯТСТВИЕ



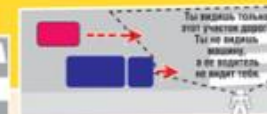
СНАЧАЛА УБЕДИСЬ,
ЧТО ОПАСНОСТИ НЕТ,
И ТОЛЬКО ТОГДА
ПЕРЕХОДИ

Стоящая у тротуара автомашина, кусты, ларёк
могут скрывать за собой движущийся автомобиль



НЕ ОБХОДИ СТОЯЩИЙ
НА ОСТАНОВКЕ
АВТОБУС
НИ СПЕРЕДИ, НИ СЗАДИ

Подожди, пока он отъедет,
и только тогда начинай переход



ПРОПУСТИ
МЕДЛЕННО ЕДУЩИЙ
АВТОМОБИЛЬ

Медленно едущий автомобиль может скрывать за собой
автомашину, движущуюся с большей скоростью