

Федеральный государственный пожарный надзор
ПРЕДУПРЕЖДАЕТ

**Памятка по пожарной
безопасности для детей**



Ребята!

Чтобы избежать пожара, необходимо хорошо знать и строго соблюдать правила пожарной безопасности. ПОМНИТЕ, что брошенная ради баловства спичка может привести к тяжелым ожогам и травмам:

- Не устраивайте игр с огнем вблизи строений, в сараях, на чердаках, в подвалах.
- Не играйте со спичками, следите, чтобы со спичками не шалили ваши товарищи, маленькие дети.
- Не нагревайте незнакомые предметы, упаковки из-под порошков и красок, аэрозольные упаковки.
- Не растапливайте печи, не включайте газовые плитки.
- Не играйте с электронагревательными приборами – от них, включенных в сеть и оставленных без присмотра, может произойти пожар.
- Не применяйте свечи и хлопушки, не устраивайте фейерверки и другие световые пожароопасные эффекты вблизи горючих предметов.
- Не направляйте пиротехнические изделия в лицо, на насаждения и строения.
- Не храните пиротехнические изделия вблизи нагревательных приборов и открытого огня.

Если пожар все-таки произошел, вы должны знать, что необходимо сделать в первую очередь:

- Немедленно вызывайте пожарных по телефону «01», не забудьте назвать свою фамилию и точный адрес пожара, зовите на помощь взрослых;
- Срочно покиньте задымленное помещение;
- Если помещение, в котором вы находитесь, сильно задымлено, то намочите платок или полотенце водой и дышите через него, пригнитесь к полу и двигайтесь по направлению к выходу вдоль стены;
- Самое главное: как бы вы ни были напуганы, никогда не прячьтесь в укромные места.

Помните, что пожар легче предупредить, чем потушить!

Телефон доверия Главного управления МЧС России по Тверской области
8 (4822) 39-99-99

Тверское городское отделение ГРО ВДПО: г. Тверь, ул. 1-я за Линией ОЖД, д. 1
Телефоны: 8 (4822) 42-27-15, 42-24-31

ЕСЛИ СЛУЧИЛСЯ ПОЖАР



Если ты маленький, но уже разумный, то должен знать, что спички и зажигалки не для игры.



Тушить пожар - дело взрослых, а твоя задача спастись самому и сообщить о беде взрослым.

В случае пожара немедленно покинь горящую квартиру, беги к друзьям или соседям.



Кричи «ПОЖАР», зови на помощь взрослых. Если сможешь, позвони по телефону 01, назови свою фамилию и адрес.

Если дым уже проник в квартиру, закрой нос и рот мокрой тканью и пробирайся к выходу на четвереньках.



Нет возможности выйти через дверь - спасайся на балконе или возле открытого окна.

Ни за что не возвращайся в горящее здание, даже за любимым котенком.



Если ты ожег руку, подставь больное место под струю холодной воды.

Если на тебе загорелась одежда, остановись, падай на землю.




Телефоны пожарной охраны



01



010



010



Билайн


001

TELE2

010



Памятка ШКОЛЬНИКУ



Пожар может возникнуть в любом месте и в любое время.

К нему надо быть всегда подготовленным!

1. Главное, что нужно запомнить: спички, зажигалки служат для хозяйственных дел, но никак не для игр! Даже малейшая искра может привести к большой беде!

2. Если пожар случился в твоей квартире - убегай подальше! В рискованных ситуациях не теряй силы и время на спасение имущества, любым способом спасай себя и своих близких.

3. Не забудь закрыть за собой дверь. Твердо знай, что из дома есть два спасательных выхода: если нельзя выйти в дверь, зови на помощь с балкона или окна.

4. Ни в коем случае не прячься во время пожара под кроватью или в шкафу - пожарным будет трудно тебя найти.

5. Ни за что не возвращайся в горящее здание.

6. Если сможешь, звони по телефону - 01 (сотовый - 911, 112), сообщи - свое имя, фамилию, точный адрес, что горит, кратчайшие подъездные пути.

7. Если на тебе загорелась одежда, остановись, падай на землю и катайся по ней, пока не собьешь пламя.


8. Соблюдай правила безопасности при использовании электрических приборов!

9. Уходя из дома обязательно выключай электроприборы!

Помни!

Соблюдая правила пожарной безопасности, ты сохраняешь свое здоровье и имущество!

Отдел надзорной деятельности
по Энгельскому району



«Помогите детям запомнить правила пожарной безопасности»

Пожарная безопасность дома (в квартире)

1. Выучите и запишите на листке бумаги ваш адрес и телефон. Положите этот листок рядом с телефонным аппаратом.

2. Не играй дома со спичками и зажигалками. Это может стать причиной пожара.

3. Уходя из дома или из комнаты, не забывай выключать электроприборы, особенно утюги, обогреватели, телевизор, светильники и т. д.

4. Не суши белье над плитой. Оно может загореться.

5. В деревне или на даче без взрослых не подходи к печке и не открывай печную дверь. От выпавшего уголька может загореться дом.

6. Ни в коем случае не зажигай фейерверки, свечи или бенгальские огни без взрослых.

Газовая плита

1. Если вы почувствовали запах газа, не включайте свет и электроприборы, не зажигайте спички, а сразу же сообщите об этом взрослым. Срочно проветри комнату.

2. При запахе газа звоните в газовую службу от соседей.

3. Не играйте на кухне, особенно при включенной газовой плите.

4. Уходя из дома, проверьте, закрыты ли газовые конфорки.

5. Никогда не висите на газовых трубах

Электроприборы

1. Не пользуйтесь неисправными электроприборами.

2. Не дотрагивайтесь до электроприборов мокрыми руками.


3. Не пользуйтесь электроприборами в ванной.

4. Не накрывайте лампы и светильники тканью или бумагой.

5. Не оставляйте включенными утюг и другие электроприборы.

Домашние вещи

1. Не играйте дома со спичками, зажигалками, свечами,




ЗНАЙ И СОБЛЮДАЙ ПРАВИЛА ПОЖАРНОЙ БЕЗОПАСНОСТИ

Должен знать и первоклассник
Как с огнем играть опасно
Чтоб пожар предотвратить
Нужно правила учить




Эти правила просты Их запомним я и ты:

- спички детям не игрушка,
не играй со спичками
- уходя из дома,
выключай телевизор,
электрическую плитку и т.д.
- не разводи костров
без присмотра взрослых



ЕСЛИ СЛУЧИЛСЯ ПОЖАР:

- позови на помощь,
сообщи о нем взрослым
- нельзя прятаться, нужно
выйти из класса, квартиры
- позвони в службу МЧС
по телефону "01"



**ЕСЛИ ВДРУГ ПОЖАР ВОЗНИК -
„01“ ТЫ ПОЗВОНИ**

ПОЖАРНАЯ БЕЗОПАСНОСТЬ В ШКОЛАХ

СПИЧКИ ДЕТЯМ НЕ ИГРУШКА!



Помните, зажженная спичка в руках ребенка может стать причиной пожара!

НЕ ПЕРЕГРУЖАЙТЕ
ЭЛЕКТРОСЕТИ!

Нельзя в одну розетку включать несколько мощных потребителей электроэнергии, например: электрообогреватель, компьютер, телевизор, музыкальный центр и др.




ОБРАТИТЕ ВНИМАНИЕ
НА ПУТИ ЭВАКУАЦИИ

Над дверью эвакуационной двери должна быть табличка с надписью «ВЫХОД». Пути эвакуации не должны заставляться посторонними предметами!

ЧТО НУЖНО ДЕЛАТЬ,
ЕСЛИ НАЧАЛСЯ ПОЖАР.

Сообщите о пожаре по телефону «01», укажите точный адрес пожара, что горит, есть ли угроза людям. Начинать срочную эвакуацию из здания. Главное - не теряйтесь и не поддавайтесь панике!




ПОМНИТЕ, ПОЖАР ЛЕГЧЕ ПРЕДУПРЕДИТЬ, ЧЕМ ПОТУШИТЬ

ПОЖАРНАЯ БЕЗОПАСНОСТЬ

ОБЩИЕ ТРЕБОВАНИЯ БЕЗОПАСНОСТИ

При проведении занятий и в свободное время учащиеся должны знать и соблюдать требования пожарной безопасности



Учащиеся обязаны знать план и способы эвакуации (выхода из здания) на случай возникновения пожара, утвержденный руководителем учреждения


Старшеклассники обязаны знать места расположения первичных средств пожаротушения и правила пользования ими

При возникновении возгорания или при запахе дыма немедленно сообщить об этом преподавателю или работнику учреждения

ЗАПРЕЩАЕТСЯ!



Применять и пользоваться взрывоопасными, горючими материалами




Оставлять без присмотра включенные в сеть электроприборы



Разводить костры на территории учреждения



Использовать пиротехнические средства



Курить на территории учреждения

ДЕЙСТВИЯ ПРИ ПОЖАРЕ

- 1 ПРИ ВОЗНИКНОВЕНИИ ПОЖАРА НЕМЕДЛЕННО СООБЩИТЬ РАБОТНИКУ УЧРЕЖДЕНИЯ
- 2 ПРИ ОПАСНОСТИ ПОЖАРА НАХОДИТСЯ ВОЗЛЕ УЧИТЕЛЯ И СТРОГО ВЫПОЛНЯТЬ ЕГО РАСПОРЯЖЕНИЯ
- 3 НЕ ПОДДАВАТЬСЯ ПАНИКЕ И ДЕЙСТВОВАТЬ СОГЛАСНО УКАЗАНИЯМ РАБОТНИКОВ УЧЕБНОГО ЗАВЕДЕНИЯ
- 4 ПО КОМАНДЕ УЧИТЕЛЯ ЭВАКУИРОВАТЬСЯ ИЗ ЗДАНИЯ В СООТВЕТСТВИИ С ОПРЕДЕЛЕННЫМ ПОРЯДКОМ
- 5 БЕЗ РАЗРЕШЕНИЯ АДМИНИСТРАЦИИ УЧАЩИМСЯ НЕ РАЗРЕШАЕТСЯ УЧАСТВОВАТЬ В ПОЖАРОТУШЕНИИ И ЭВАКУАЦИИ ИМУЩЕСТВА
- 6 ОБО ВСЕХ ПРИЧИНЕННЫХ ТРАВМАХ НЕМЕДЛЕННО СООБЩИТЬ РАБОТНИКАМ ОБРАЗОВАТЕЛЬНОГО УЧРЕЖДЕНИЯ



Памятка ШКОЛЬНИКУ



Пожар может возникнуть в любом месте и в любое время.

К нему надо быть всегда подготовленным!

1. Главное, что нужно запомнить: спички, зажигалки служат для хозяйственных дел, но никак не для игр! Даже малейшая искра может привести к большой беде!

2. Если пожар случился в твоей квартире - убегай подальше! В рискованных ситуациях не теряй силы и время на спасение имущества, любым способом спасай себя и своих близких.

3. Не забудь закрыть за собой дверь. Твердо знай, что из дома есть два спасательных выхода: если нельзя выйти в дверь, зови на помощь с балкона или окна.

4. Ни в коем случае не прячься во время пожара под кроватью или в шкафу - пожарным будет трудно тебя найти.

5. Ни за что не возвращайся в горящее здание.

6. Если сможешь, звони по телефону - **101**, сообщи - свое имя, фамилию, точный адрес, что горит, кратчайшие подъездные пути.

7. Если на тебе загорелась одежда, остановись, падай на землю и катайся по ней, пока не собьешь пламя.


8. Соблюдай правила безопасности при использовании электрических приборов!

9. Уходя из дома обязательно выключай электроприборы!

Помни!

Соблюдая правила пожарной безопасности, ты сохраняешь свое здоровье и имущество!

101





Правила пожарной безопасности в школе для учащихся



- ➔ Запрещено приносить в школу взрывоопасные предметы (хлопушки, петарды, фейерверки) и играть с ними;
- ➔ Запрещено приносить в школу и пользоваться любыми зажигательными и курительными принадлежностями (спички, зажигалки, сигареты и т.п.): В школе и на ее территории курить запрещено!
- ➔ Запрещено приносить и пользоваться в школе легковоспламеняющимися, горючими материалами и жидкостями, газовыми баллончиками;
- ➔ Запрещено разводить костры на территории школы;
- ➔ Нельзя без разрешения учителя включать в кабинете электрические приборы;
- ➔ Не нагревайте незнакомые приборы, упаковки для порошков и красок. Особенно аэрозольные упаковки (металлические баллончики);
Помните, опыты проводятся только в кабинетах физики и химии!
- ➔ Не поджигайте сами и не позволяйте младшим поджигать тополиный пух и сухую траву на территории школы. Это очень ОПАСНО!
- ➔ В каждом классе есть огнетушитель. Необходимо научиться им пользоваться;
- ➔ Каждый должен знать, где расположен план эвакуации, и понимать, как выйти наружу;
- ➔ При обнаружении пожара или задымления срочно сообщите учителям, техническому персоналу школы и вызовите пожарных:

