







ПАССИВ	Код строки	На начало года				На конец отчетного периода				
		3	4	5	6	7	8	9	Итого	
<b>III. Обязательства</b>	2				6					10
из них:										
долгосрочная	411									
Расчеты по платежам в бюджеты	420	83 082,27			83 082,27					
Иные расчеты, всего	430									
в том числе:										
расчеты по средствам, полученным во временное распоряжение (030401000)	431									
внутриведомственные расчеты (030404000)	432									
расчеты с прочими кредиторами	433									
расчеты по налоговым вычетам по НДС (021010000)	434									
Кредиторская задолженность по доходам (020500000, 020900000), всего	470			575 638,00	575 638,00					
из них:										
долгосрочная	471									
Расчеты с учредителем (021006000)	480		69 940 197,58		69 940 197,58				84 777 781,64	84 777 781,64
Доходы будущих периодов (040140000)	510			3 700 699,74	3 700 699,74				4 391 623,86	4 391 623,86
Резервы предстоящих расходов (040160000)	520		14 226 788,82		14 226 788,82				19 951 698,18	20 014 692,67
Итого по разделу III (стр. 400+стр. 410+стр. 420+стр. 430+ стр. 470+стр.480+стр. 510 + стр. 520)	550	106 602,83	84 166 986,40	4 276 700,64	88 550 289,87		17 729,83		104 729 479,82	109 201 828,00
<b>IV. Финансовый результат</b>										
Финансовый результат экономического субъекта	570	589 098,96	- 52 777 928,97	8 232 661,34	- 43 956 168,67		821 349,95		- 61 713 609,46	6 678 435,82
БАЛАНС (стр. 550+стр. 570)	700	695 701,79	31 389 057,43	12 509 361,98	44 594 121,20		839 079,78		43 015 870,36	54 988 004,31


\* Данные по этим строкам в валюту баланса не входят


\*\* Данные по этим строкам приводятся с учетом амортизации и (или) обесценения нефинансовых активов.




10	иное обеспечение	105	-	-	-	-	-	-	-	-	-	-	-	-	-	-
12	Специбюджетное финансирование для выполнения научно-исследовательских работ по договорам с заказчиками	120	-	-	-	-	-	-	-	-	-	-	-	-	-	-
13	Экспериментальные устройства	130	-	-	-	-	-	-	-	-	-	-	-	-	-	-
15	Расчетные документы, не оплаченные в срок из-за отсутствия средств на счете государственного (муниципального) учреждения	150	-	-	-	-	-	-	-	-	-	-	-	-	-	-
16	Переплата пенсий и пособий вследствие неправомерного применения законодательства о пенсиях и пособиях, счетных ошибок	160	-	-	-	-	-	-	-	-	-	-	-	-	-	-
17	Поступления денежных средств, всего	170	-	-	-	23 500 455,41	-	173 370 320,17	-	5 997 349,15	-	202 868 124,73	-	-	-	-
17	в том числе: доходы	171	-	-	-	23 500 455,41	-	173 370 320,17	-	5 997 349,15	-	202 868 124,73	-	-	-	-
17	расходы	172	-	-	-	-	-	-	-	-	-	-	-	-	-	-
17	источники финансирования дефицита	173	-	-	-	-	-	-	-	-	-	-	-	-	-	-
18	Выбытия денежных средств, всего	180	-	-	-	23 583 537,68	-	173 591 567,51	-	7 749 061,39	-	204 924 166,58	-	-	-	-
18	в том числе: доходы	181	-	-	-	83 082,27	-	-	-	-	-	83 082,27	-	-	-	-
18	расходы	182	-	-	-	-	-	173 591 567,51	-	7 749 061,39	-	204 841 084,31	-	-	-	-
18	источники финансирования дефицита	183	-	-	-	-	-	-	-	-	-	-	-	-	-	-
20	Задолженность, неустраиваемая кредиторами, всего в том числе:	200	-	-	-	-	-	-	-	-	-	-	-	-	-	-
20	20201	201	-	-	-	-	-	-	-	-	-	-	-	-	-	-
20	20202	202	-	-	-	-	-	-	-	-	-	-	-	-	-	-
20	20203	203	-	-	-	-	-	-	-	-	-	-	-	-	-	-
20	20204	204	-	-	-	-	-	-	-	-	-	-	-	-	-	-
20	20205	205	-	-	-	-	-	-	-	-	-	-	-	-	-	-
20	20206	206	-	-	-	-	-	-	-	-	-	-	-	-	-	-
20	20207	207	-	-	-	-	-	-	-	-	-	-	-	-	-	-
20	20208	208	-	-	-	-	-	-	-	-	-	-	-	-	-	-
20	20209	209	-	-	-	-	-	-	-	-	-	-	-	-	-	-
21	Основные средства в эксплуатации	210	-	1 881 460,09	699 849,28	2 581 309,37	-	2 127 116,42	-	936 703,20	-	3 063 819,62	-	-	-	-
22	Материальные ценности, полученные по централизованному снабжению	220	-	-	-	-	-	-	-	-	-	-	-	-	-	-
23	Периодические издания для пользования	230	-	609,00	-	609,00	-	629,00	-	-	-	629,00	-	-	-	629,00


24	Нефинансовые активы, переданные в доверительное управление	240	-	-	-	-	-	-	-
25	Имущество, переданное в возмездное пользование (аренду)	250	-	-	-	-	-	-	-
26	Имущество, переданное в безвозмездное пользование	260	133 543,77	1 310,00	134 853,77	133 543,77	1 310,00	134 853,77	134 853,77
27	Материальные ценности, выданные в личное пользование работникам (сотрудникам)	270	5 031,21	-	5 031,21	5 031,21	-	33 496,71	33 496,71
29	29290	290	-	-	-	-	-	-	-
30	30300	300	-	-	-	-	-	-	-
33	33330	330	-	-	-	-	-	-	-
38	Сметная стоимость создания (реконструкции) объекта концессии	310	-	-	-	-	-	-	-
39	Доходы от инвестиций на создание и (или) реконструкцию объекта концессии	320	-	-	-	-	-	-	-
45	Доходы и расходы по долгосрочным договорам строительного подряда	350	-	-	-	-	-	-	-

Руководитель  В.Н. Афандилов (подпись) (расшифровка подписи)

Главный бухгалтер  Е.А. Сизых (подпись) (расшифровка подписи)

Централизованная бухгалтерия (наименование, ОГРН, ИНН, КПП, местонахождение)

Руководитель  (должность) (подпись) (расшифровка подписи)

Исполнитель  (должность) (подпись) (расшифровка подписи)

8 (3919) 46-89-98 (телефон, e-mail)