The background features a light blue-to-purple gradient. It is decorated with several realistic water droplets of various sizes, some with highlights and shadows, scattered across the frame. In the center, there is a faint, light-colored circular graphic that resembles a stylized sun or a lens flare.

**Районное расширенное
совещание руководителей
образовательных организаций**

ПОВЕСТКА ДНЯ

- **О ВНЕДРЕНИИ ПЕРСОНИФИЦИРОВАННОГО ФИНАНСИРОВАНИЯ ДОПОЛНИТЕЛЬНОГО ОБРАЗОВАНИЯ НА ТЕРРИТОРИИ МУНИЦИПАЛЬНОГО ОБРАЗОВАНИЯ «ГОРОДСКОЙ ОКРУГ НОГЛИКСКИЙ»**
- **АНАЛИЗ ОРГАНИЗАЦИИ И ПРОВЕДЕНИЯ ГОСУДАРСТВЕННОЙ ИТОГОВОЙ АТТЕСТАЦИИ В 2020-2021 УЧЕБНОМ ГОДУ ЗА КУРС СРЕДНЕГО ОБЩЕГО И ОСНОВНОГО ОБЩЕГО ОБРАЗОВАНИЯ;**
- **ВНЕДРЕНИЕ РАБОЧИХ ПРОГРАММ ВОСПИТАНИЯ В ОБРАЗОВАТЕЛЬНЫХ ОРГАНИЗАЦИЯХ РАСПОЛОЖЕННЫХ НА МО «ГОРОДСКОЙ ОКРУГ НОГЛИКСКИЙ»;**
- **МОНИТОРИНГ СИСТЕМЫ МЕХАНИЗМОВ УПРАВЛЕНИЯ КАЧЕСТВОМ ОБРАЗОВАНИЯ.**



АНАЛИЗ
РЕЗУЛЬТАТОВ ГОСУДАРСТВЕННОЙ ИТОГОВОЙ АТТЕСТАЦИИ ПО
ОБРАЗОВАТЕЛЬНЫМ ПРОГРАММАМ СРЕДНЕГО ОБЩЕГО ОБРАЗОВАНИЯ
В 2020-2021 УЧЕБНОМ ГОДУ

Всего выпускников текущего года	Допущено к ГИА	Участников ЕГЭ	Участников ГВЭ
74	70	62	8*

4 человека МБОУ СОШ №1 (заочное обучение)

- 6 человек МБОУ СОШ №1
- 2 человека МБОУ СОШ с.Вал





ЕГЭ - 2021

ОРГАНИЗАЦИЯ ЕГЭ

ППЭ	Аудитории	Организаторы	Технические специалисты	Члены ГЭК	Общественные наблюдатели
1	9	34	3	3	7

Задействовано: 11 станций печати;
11 станций сканирования;
14 станций КЭГЭ.

УЧАСТНИКИ ЕГЭ

Предмет/года	2021 год	2020 год
Русский язык	62	67
Математика(профиль)	25	31
Литература	1	5
Обществознание	24	41
Биология	13	16
Информатика и ИКТ	10	11
История	10	11
Физика	10	13
Химия	9	11
Английский язык	3	3
География	3	2

Не преодолели минимальный порог

Предмет	Количество выпускников	Процент
Английский язык	1	33.3%
Биология	3	23,08%
Информатика и ИКТ	5	50%
Математика (профиль)	9	35%
Обществознание	8	33,3%
Физика	2	20%
Химия	3	33,3%



Основные результаты ЕГЭ-2021 года

№	Предмет	Сдавали	Преодолели порог	Не преодолели порог	Средний балл по району	Максимальный балл
1	Русский язык	62	62	0	64,8	96
2	Математика (профиль)	25	16	9	36,4	78
3	География	3	3	0	54	63
4	Информатика и ИКТ	10	5	5	43,5	90
5	Обществознание	24	16	8	49,3	86
6	Литература	1	1	0	61	61
7	Физика	10	8	2	41,2	64
8	Биология	13	10	3	43,3	63
9	История	10	10	0	58,3	94
10	Химия	9	6	3	41,9	72
11	Английский язык	3	2	1	47,7	87

**СРЕДНИЙ БАЛЛ ПО ЕДИНОМУ ГОСУДАРСТВЕННОМУ ЭКЗАМЕНУ
ПО РАЙОНУ В МУНИЦИПАЛЬНОМ ОБРАЗОВАНИИ «ГОРОДСКОЙ ОКРУГ НОГЛИКСКИЙ» В 2021Г.**

ОУ	Русский язык	Математика профиль	Информатика и ИКТ	Физика	Химия	История	Биология	Обществознание	География	Литература	Английский язык
МБОУ СОШ №1 пгт.Ноглики имени Героя Советского Союза Г.П.Петрова	60	26,9	39	34	36	36	38,2	37,2	54	61	-
МБОУ СОШ №2 пгт.Ноглики	61	28,5	13,5	37,3	21	63	38	51	-	-	28
МБОУ Гимназия п.Ноглики	71,3	53,37	84	54,7	49,6	63	49,3	64,4	-	-	87
МБОУ СОШ с.Вал	82,5	45	45	-	-	70	-	81	-	-	-
Средний балл по району	64,8	36,4	43,5	41,2	41,9	58,3	43,3	49,3	54	61	47,7

**КОЛИЧЕСТВО ВЫПУСКНИКОВ, НЕ ПРЕОДОЛЕВШИХ МИНИМАЛЬНЫЙ ПОРОГ В 2020-2021
УЧЕБНОМ ГОДУ**

№	ОУ	Количество выпускников, не преодолевших минимальный порог в 2020-2021 учебном году	Предметы
1	МБОУ СОШ №1 пгт.Ноглики имени Героя Советского Союза Г.П.Петрова	22	Биология, англ. яз, физика, химия, общество, математика (профиль), информатика и ИКТ
2	МБОУ СОШ №2 пгт.Ноглики	7	Информатика и ИКТ, математика(профиль), общество, химия, англ. яз.
3	МБОУ Гимназия п.Ноглики	2	Химия, биология
4	МБОУ СОШ с.Вал	0	-

**КОЛИЧЕСТВО ВЫСОКОБАЛЬНИКОВ В ОУ В НОГЛИКСКОМ РАЙОНЕ
(ОТ 81 БАЛЛА ДО 100 БАЛЛОВ)**

ОУ	Русский язык	Математика профиль	Информатика и ИКТ	Физика	Химия	История	Биология	Обществознание	География	Литература	Английский язык	Итого
МБОУ СОШ №1 пгт.Ноглики имени Героя Советского Союза Г.П.Петрова	1	0	0	0	0	0	0	0	0	0	-	1
МБОУ СОШ №2 пгт.Ноглики	2	0	0	0	0	1	0	0	-	-	0	3
МБОУ Гимназия п.Ноглики	3	0	1	0	0	1	0	1	-	-	1	7
МБОУ СОШ с.Вал	1	0	0	0	0	0	0	1	-	-	-	2
Итого	7	0	1	0	0	2	0	2	0	0	1	13



РЕЙТИНГ ШКОЛ ПО БАЛЛАМ ПО ИНФОРМАТИКЕ И ИКТ

№ п/п	ОУ	Сдавали	Преодолели порог	%	Средний балл	Максимальный	Минимальный
1.	МБОУ СОШ № 1	5	2	40	39	55	27
2.	МБОУ СОШ № 2	2	0	0	13,5	27	0
3.	МБОУ Гимназия	2	2	100	84	90	78
4.	МБОУ СОШ с. Вал	1	1	100	45	45	-



Рейтинг школ по баллам по географии

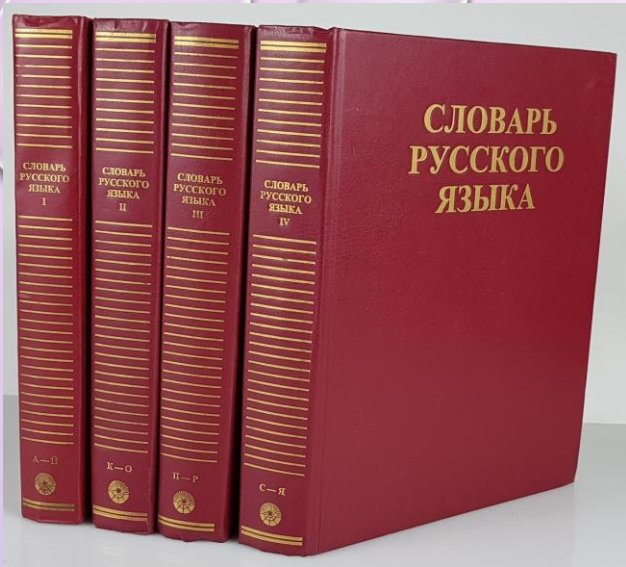
№ п/п	ОУ	Сдавали	Преодолели порог	%	Средний балл	Максимальный	Минимальный
1.	МБОУ СОШ № 1	3	3	100	54	63	45





Рейтинг школ по баллам по математике (профильный уровень)

№ п/п	ОУ	Сдавали	Преодолели	%	Средний балл	Максимальный	Минимальный
1.	МБОУ СОШ № 1	12	6	50	26,91	56	5
2.	МБОУ СОШ № 2	4	1	75	28,5	68	14
3.	МБОУ Гимназия	8	8	100	53,37	78	33
4.	МБОУ СОШ с. Вал	1	1	100	45	45	-



Рейтинг школ по баллам по русскому языку

№ п/п	ОУ	Сдавали	Преодолели	%	Средний балл	Максимальный	Минимальный
1.	МБОУ СОШ № 1	24	24	100	60,0	86	43
2.	МБОУ СОШ № 2	15	15	100	61,0	90	45
3.	МБОУ Гимназия	21	21	100	71,3	86	55
4.	МБОУ СОШ с. Вал	2	2	100	82,5	96	69



Рейтинг школ по баллам по обществознанию

№ п/п	ОУ	Сдавали	Преодолели	%	Средний балл	Максимальный	Минимальный
1.	МБОУ СОШ № 1	12	5	41,7	37,2	67	18
2.	МБОУ СОШ № 2	4	3	75	51,0	79	20
3.	МБОУ Гимназия	7	7	100	64,4	86	46
4.	МБОУ СОШ с. Вал	1	1	100	81	81	-




Рейтинг школ по баллам по химии

№ п/п	ОУ	Сдавали	Преодолели	%	Средний балл	Максимальный	Минимальный
1.	МБОУ СОШ № 1	3	2	66,7	36	52	12
2.	МБОУ СОШ № 2	1	0	0	21,0	21	-
3.	МБОУ Гимназия	5	4	80	49,6	72	24



Рейтинг школ по баллам по литературе

№ п/п	ОУ	Сдавали	Преодолели	%	Средний балл	Максимальный	Минимальный
1.	МБОУ СОШ № 1	1	1	100	61	61	-



Рейтинг школ по баллам по физике

№ п/п	ОУ	Сдавали	Преодолели	%	Средний балл	Максимальный	Минимальный
1.	МБОУ СОШ № 1	4	2	50	34	41	23
2.	МБОУ СОШ № 2	3	3	100	37,3	38	36
3.	МБОУ Гимназия	3	3	100	54,7	64	49



Рейтинг школ по баллам по английскому языку

№ п/п	ОУ	Сдавали	Преодолели	%	Средний балл	Максимальный	Минимальный
1.	МБОУ СОШ № 2	2	1	50	28,0	38	18
2.	МБОУ Гимназия	1	1	100	87	87	-



Рейтинг школ по баллам по биологии

№ п/п	ОУ	Сдавали	Преодолели	%	Средний балл	Максимальный	Минимальный
1.	МБОУ СОШ № 1	5	3	60	38,2	52	27
2.	МБОУ СОШ № 2	2	2	100	38	40	36
3.	МБОУ Гимназия	6	5	83,3	49,3	63	34



Рейтинг школ по баллам по истории

№ п/п	ОУ	Сдавали	Преодолели	%	Средний балл	Максимальный	Минимальный
1.	МБОУ СОШ № 1	2	2	100	36	38	34
2.	МБОУ СОШ № 2	2	2	100	63	94	32
3.	МБОУ Гимназия	5	5	100	63	90	41

АНАЛИЗ РЕЗУЛЬТАТОВ ГОСУДАРСТВЕННОЙ ИТОГОВОЙ
АТТЕСТАЦИИ ПО ОБРАЗОВАТЕЛЬНЫМ ПРОГРАММАМ ОСНОВНОГО
ОБЩЕГО ОБРАЗОВАНИЯ В 2020-2021 УЧЕБНОМ ГОДУ

УЧАСТНИКИ ГИА-9

Всего выпускников текущего года	Допущено к ГИА	Участников ОГЭ	Участников ГВЭ
142	139*	128	11

* Не допущены 3 человека, обучающиеся всех образовательных учреждений: семейная форма обучения, самообразование

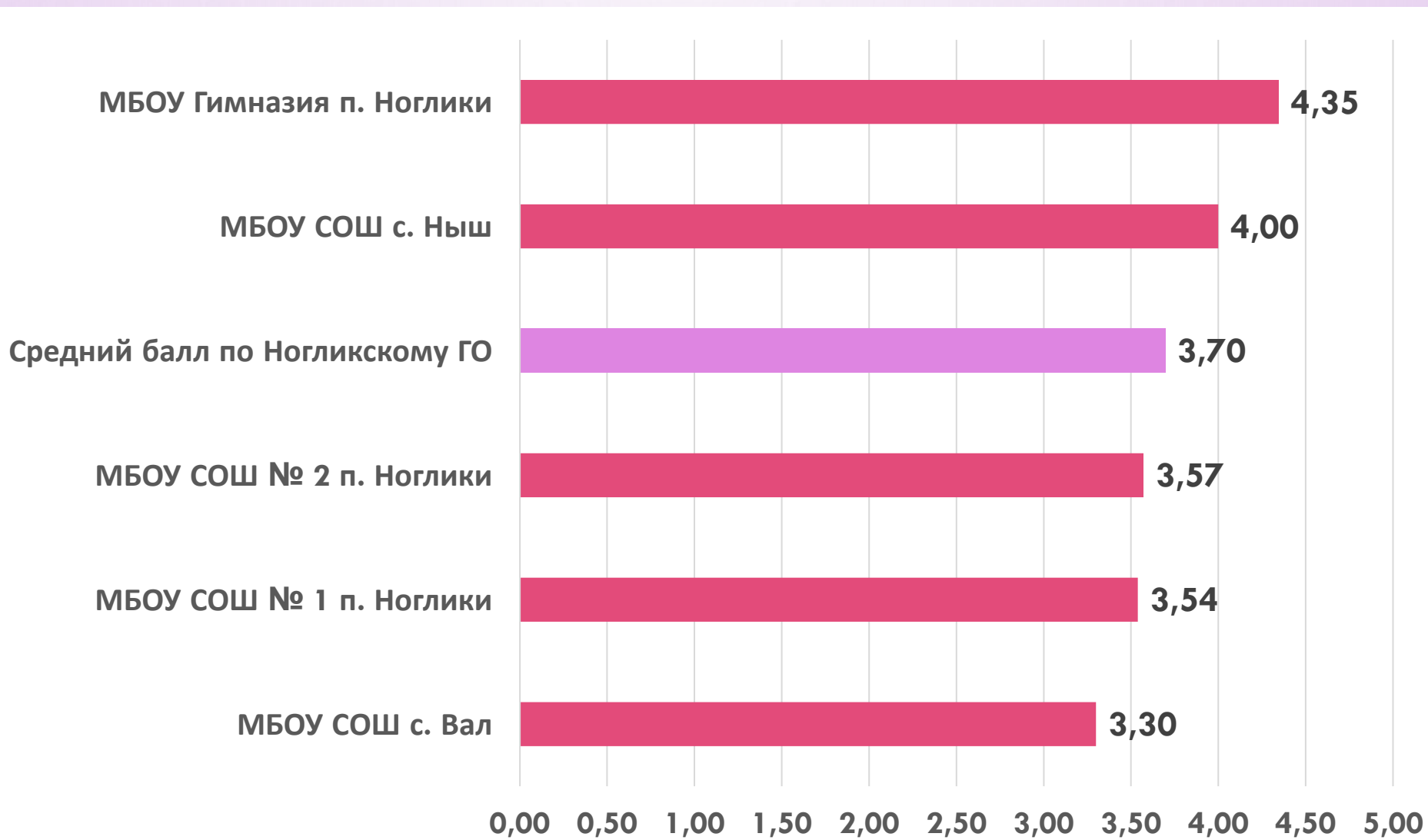
РЕЗУЛЬТАТЫ ГИА-9

Предмет	Количество	Не сдавшие				ОУ
		1 этап		Пересдача в основные сроки		
		Количество	%	Количество	%	
Русский язык	139	4	3,1	-	-	-МБОУ СОШ №1- 3 (чел.) -МБОУ СОШ с.Вал- 1 (чел.)
Математика	128	31	24,2	13*	10,1	-МБОУ СОШ №1- 7 чел. -МБОУ СОШ с.Вал- 4 чел. -МБОУ СОШ №2- 2 чел.

РЕЗУЛЬТАТЫ ОГЭ ПО РУССКОМУ ЯЗЫКУ 2021 ГОДА

Русский язык (основной период)									
ОУ	Всего участников	2		3		4		5	
		к	%	к	%	к	%	к	%
МБОУ СОШ № 1 пгт. Ноглики имени Героя Советского Союза Г.П.Петрова	63	3	4,8	26	41,26	31	49,2	3	4,76
МБОУ СОШ № 2 пгт.Ноглики	28	0	0	16	57,1	8	28,6	4	14,3
МБОУ Гимназия п. Ноглики	26	0	0	2	7,7	13	50	5	42,3
МБОУ СОШ с. Вал	10	1	10	6	60	2	20	1	10
МБОУ СОШ с. Ныш	1	0	0	0	0	1	100	0	0
Итого	128	4	3,12	50	39,0	55	42,96	19	14,84
«УО»	96,88 %								
«КЗ»	57,81 %								
Средняя отметка	3,7								

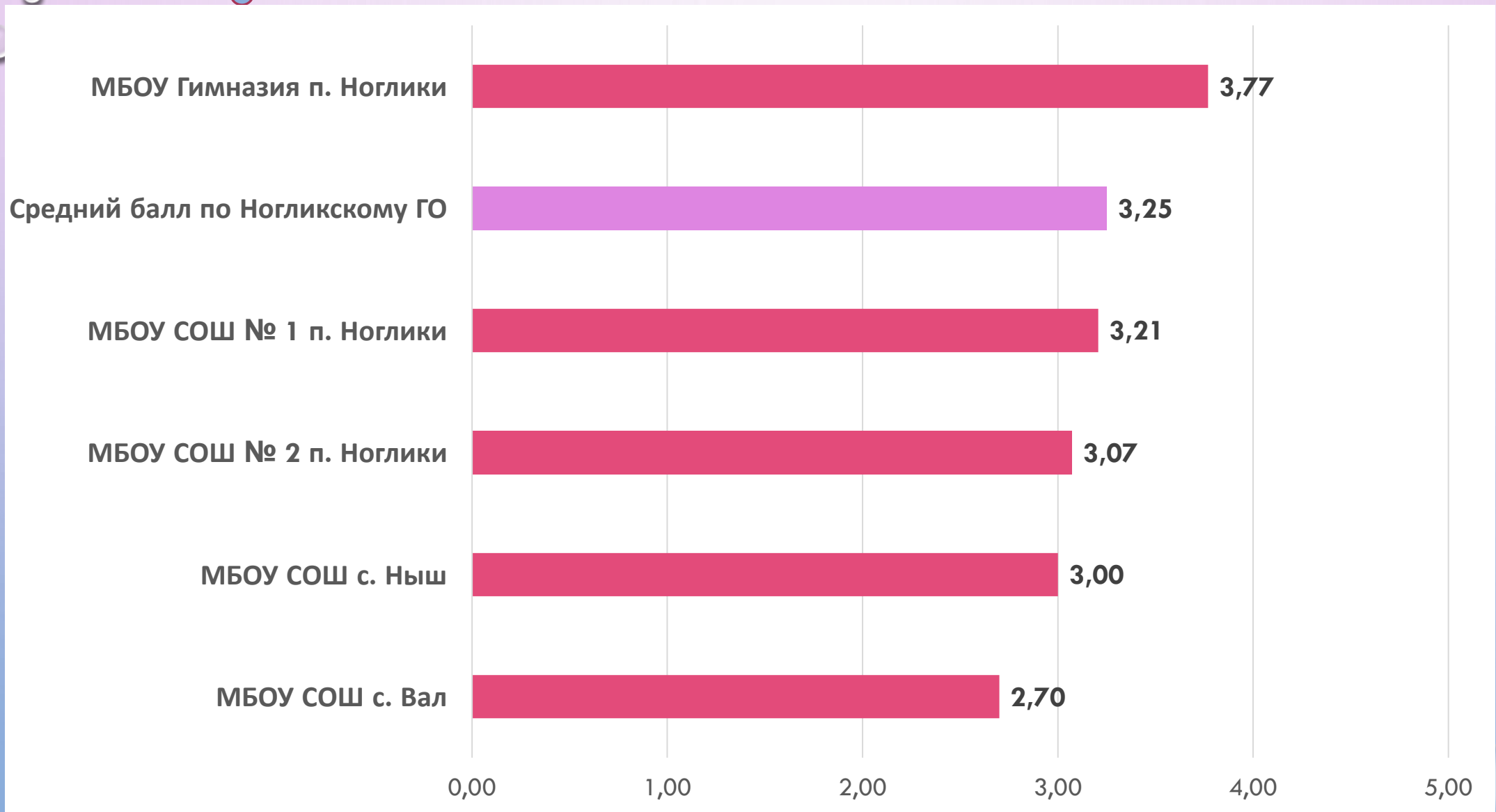
СРЕДНИЙ БАЛЛ ПО РУССКОМУ ЯЗЫКУ ПО ОБРАЗОВАТЕЛЬНЫМ
ОРГАНИЗАЦИЯМ, РАСПОЛОЖЕННЫМ НА ТЕРРИТОРИИ МУНИЦИПАЛЬНОГО
ОБРАЗОВАНИЯ «ГОРОДСКОЙ ОКРУГ НОГЛИКСКИЙ»



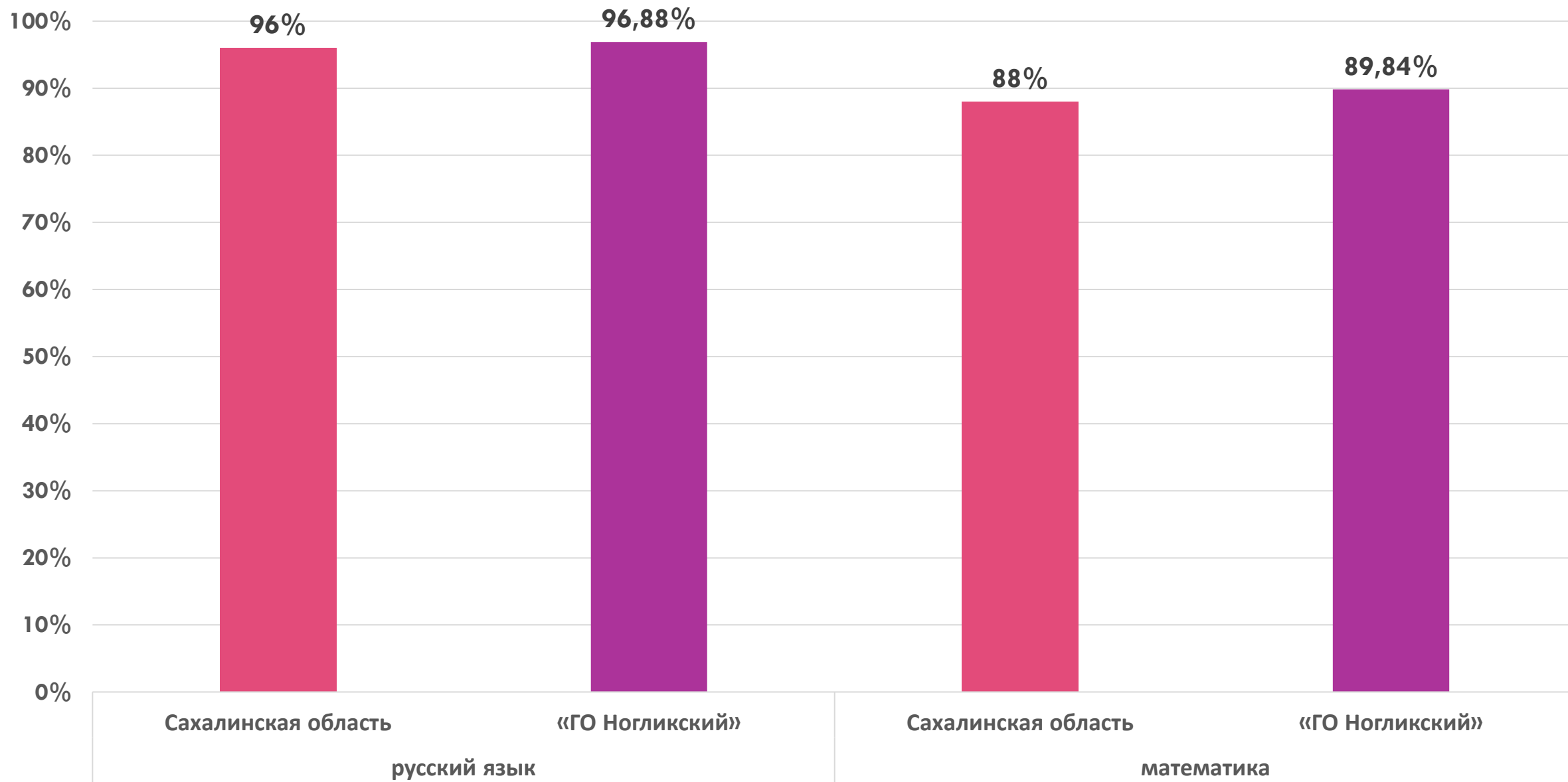
РЕЗУЛЬТАТЫ ОГЭ ПО МАТЕМАТИКЕ 2021 ГОДА

ОУ	Математика (первый этап)										Всего	Математика (с учетом передачи в основной период в резервные дни)							
	всего	2		3		4		5		всего		2		3		4		5	
		к	%	к	%	к	%	к	%			к	%	к	%	к	%		
МБОУ СОШ №1 пгт. Ноглики имени Героя Советского Союза Г.П.Петрова	63	17	27	28	44,4	16	15,4	2	3,2	63	7	11,1	38	60,3	16	25,39	2	3,17	
МБОУ СОШ №2 пгт. Ноглики	28	8	28,6	16	57,1	4	14,3	-	-	28	2	7,14	22	78,57	4	14,28	-	-	
МБОУ Гимназия п.Ноглики	26	-	-	10	38,5	12	46,1	4	15,4	26	-	-	10	38,5	12	46,1	4	15,4	
МБОУ СОШ с.Вал	10	5	50	4	40	1	10	-	-	10	4	40	5	50	1	10	-	-	
МБОУ СОШ с.Ныш	1	1	100	-	-	-	-	-	-	1	-	-	1	100	-	-	-	-	
Итого	128	31	24,2	58	45,3	33	25,8	6	4,7	128	13	10,2	76	59,37	33	25,78	6	4,68	
«УО»	75,8 %									89,8 %									
«КЗ»	30,47 %																		
Средний балл	3,25																		

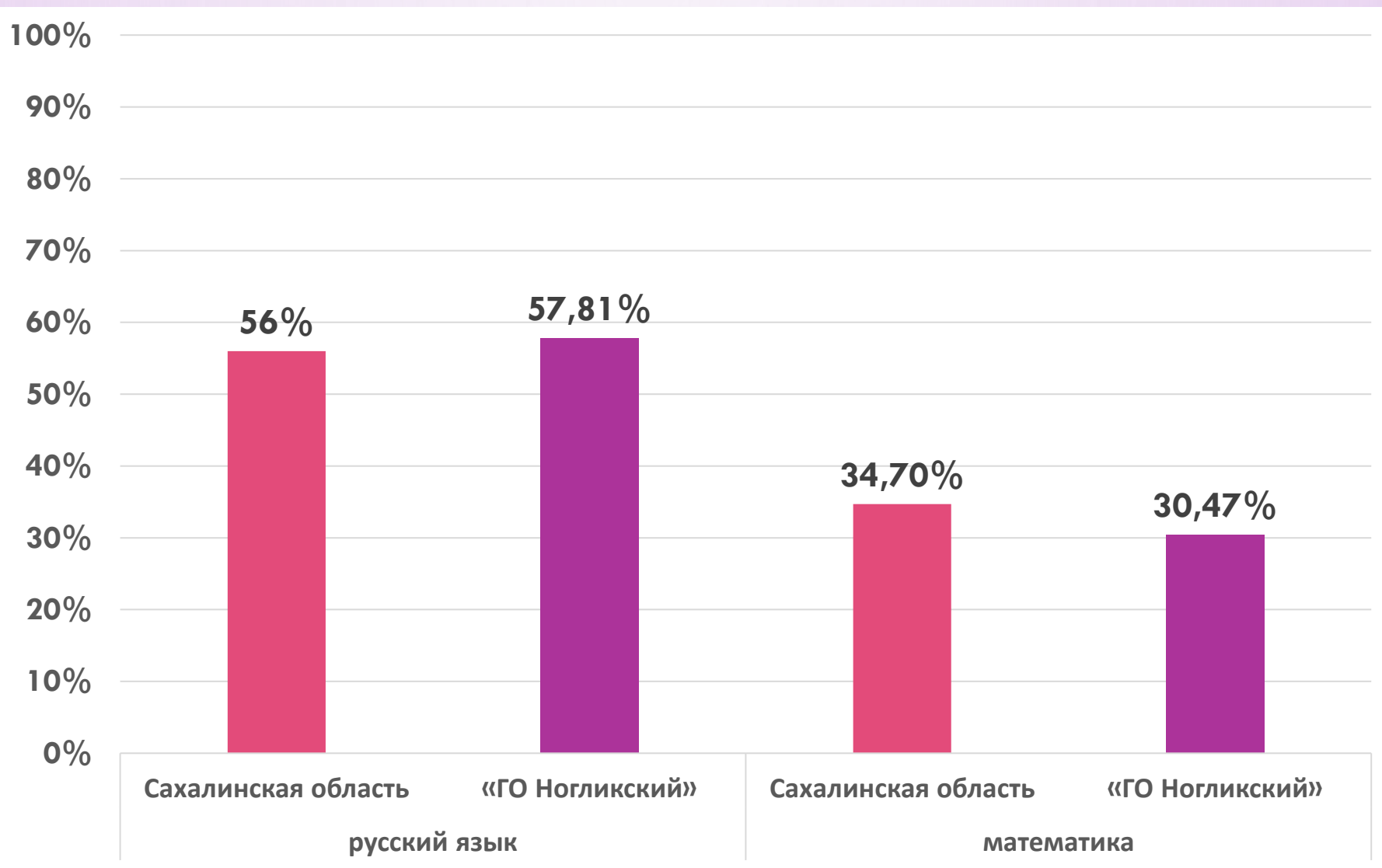
**СРЕДНИЙ БАЛЛ ПО МАТЕМАТИКЕ ПО ОБРАЗОВАТЕЛЬНЫМ ОРГАНИЗАЦИЯМ,
РАСПОЛОЖЕННЫМ НА ТЕРРИТОРИИ МУНИЦИПАЛЬНОГО ОБРАЗОВАНИЯ
«ГОРОДСКОЙ ОКРУГ НОГЛИКСКИЙ»**



**УРОВЕНЬ ОБУЧЕННОСТИ УЧАСТНИКОВ ОГЭ
В МУНИЦИПАЛЬНОМ ОБРАЗОВАНИИ «ГОРОДСКОЙ ОКРУГ НОГЛИКСКИЙ»
В 2021 ГОДУ**



КАЧЕСТВО ОБУЧЕНИЯ УЧАСТНИКОВ ГИА В ОБРАЗОВАТЕЛЬНЫХ
ОРГАНИЗАЦИЯХ, РАСПОЛОЖЕННЫХ НА ТЕРРИТОРИИ МУНИЦИПАЛЬНОГО
ОБРАЗОВАНИЯ «ГОРОДСКОЙ ОКРУГ НОГЛИКСКИЙ» В 2021 ГОДУ



Уровень обученности участников ОГЭ по предметам в сравнении с областным результатом.

Предмет / Показатель	Русский язык		Математика	
	Уровень обученности	Качество обучения	Уровень обученности	Качество обучения
Сахалинская область	96,0	56,0	88	34,7
Ногликский район	96,88	57,81	89,8	30,47
Разница	+ 0,88	+1,81	+1,8	-4,23

МОНИТОРИНГ КОНТРОЛЬНЫХ РАБОТ ПО ВЫБОРУ ЗА
КУРС ОСНОВНОГО ОБЩЕГО ОБРАЗОВАНИЯ 2021-2022
УЧЕБНЫЙ ГОД



*Контрольная
работа*



**С работами по физике,
литературе, истории,
английскому языку
справились все
обучающиеся-100%**

Предмет	Количество участников	Не справились	Процент
Информатика и ИКТ	48 человек	14 человек	29,2
Химия	3 человека	1 человек	33,3
Биология	7 человек	1 человек	14,3
География	22 человека	12 человек	54,4
Обществознание	42 человека	7 человек	16,6

СПАСИБО ЗА ВНИМАНИЕ