

ДЛЯ ЧЕГО НУЖНЫ СВЕТОВОЗВРАЩАЮЩИЕ ЭЛЕМЕНТЫ?

Более 90% наездов на пешеходов с тяжёлыми последствиями совершается в тёмное время суток (вечером или ночью)

Улучшение видимости пешехода — один из важнейших способов предотвращения дорожно-транспортных происшествий с их участием.

При применении пешеходом световозвращающих элементов риск попасть в ДТП снижается на 70%.

Если пешеход использует световозвращающие элементы, то водитель имеет возможность заметить его с большего расстояния и успеть среагировать.

Разместить световозвращающие элементы на одежде на высоте от 80 см до 1 метра от поверхности проезжей части.

Лучше всего заметна прямая световозвращающая полоска длиной не менее 7 сантиметров, размещённая на одежде либо сумке. Лучше использовать одновременно несколько предметов со световозвращающими элементами различной формы и размеров.



Нашитые или прикрепляемые полоски и значки



Значки и брелоки, прикрепляемые к сумкам, рюкзакам

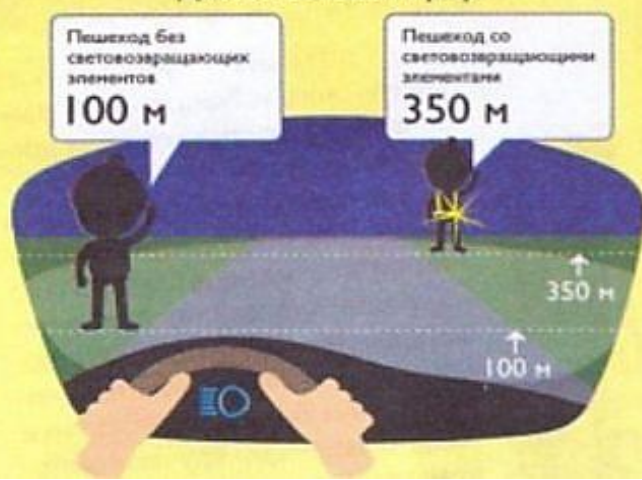


Сигнальные жилеты со световозвращающими элементами

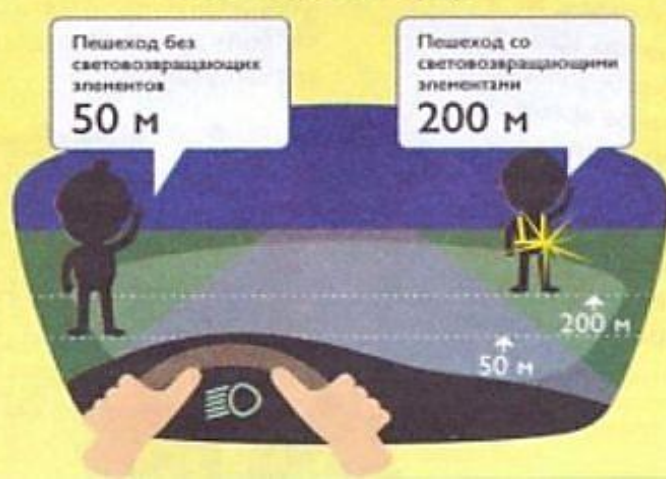
Как работают световозвращающие элементы

Зона видимости для водителя в тёмное время суток

Дальний свет фар



Ближний свет фар



Где нужно размещать световозвращающие элементы?

- ✓ на верхней одежде, обуви, шапках;
- ✓ на рюкзаках, сумках, папках и других предметах;
- ✓ на колясках, велосипедах, самокатах, роликах, санках и т.д.;
- ✓ на велошлеме и специальной защитной амуниции велосипедиста и роллера.

Что должен знать родитель?

- ✓ Приобретая одежду ребёнку, нужно обратить внимание на наличие на ней световозвращателей.
- ✓ Световозвращающие элементы у ребёнка ростом до 140 см можно размещать на рюкзаке, верхней части рукавов одежды, головном уборе.

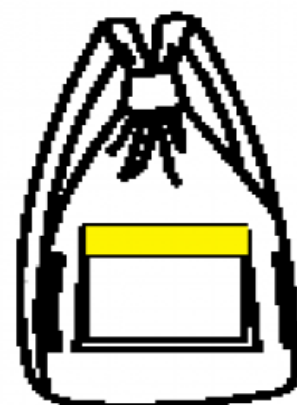
- ✓ Чем больше световозвращающих элементов на одежде ребёнка, тем он заметнее для водителя транспортного средства в тёмное время суток.
- ✓ В тёмное время суток и в условиях недостаточной видимости пешеходам рекомендуется, а вне населённых пунктов пешеходы обязаны иметь при себе предметы со световозвращающими элементами и обеспечивать видимость этих предметов водителями транспортных средств (п. 4.1 ПДД РФ, вступил в силу 01.07.2015).

Что должен знать ребёнок?

- ✓ Световозвращающие элементы — это красиво, модно и ярко!
- ✓ Наличие световозвращающих элементов не даёт преимущества в движении! Обязательно нужно убедиться, что водитель действительно тебя увидел!
- ✓ Световозвращающие элементы нужно размещать на одежде, рюкзаках, колясках, личных вещах, велосипедах, роликах и других предметах.
- ✓ Можно использовать различные виды световозвращающих элементов: значки, браслеты, наклейки, брелоки, ленты, термоаппликации, катафоты, нарукавники и т.п.

Чем ярче — тем безопаснее!

Крепление сигнальных светоотражающих элементов на сумки, рюкзаки, головные уборы, обувь, лямки и нарукавные повязки



Ассортимент световозвращателей:

1. Световозвращающие подвески.



Как правило, такие подвески изготавливаются из специального световозвращающего материала, скрепленного между собой таким образом, чтобы обе стороны изделия были световозвращающими. Световозвращающие подвески очень удобно прикреплять к сумке или рюкзаку. Световозвращающие подвески бывают из твердого пластика, мягкого пластика, текстильные (например, в виде симпатичной мягкой игрушки из световозвращающего материала).

2. Браслеты.



Это очень распространенный аксессуар в Европе. Особенно его любят использовать велосипедисты и спортсмены. Благодаря гибкой основе, световозвращающий браслет можно полностью выпрямить, и легким ударом зафиксировать на руке или на ноге, обеспечив необходимый вам размер.



3. Световозвращающие наклейки и шевроны на одежду. Этот вид светоотражателей не так распространен в России, хотя они очень удобны. Такие световозвращатели можно наклеить на зимнюю одежду,

сумку, рюкзак. Единственный недостаток – срок ношения таких световозвращателей не очень велик (до первой стирки).

4. Световозвращающие термоаппликации **Бликеры**. Это световозвращатели также предназначены для нанесения на одежду (и любые текстильные материалы). Бликеры прочно сцепляются практически со всеми видами тканей и отлично переносят стирку (до 50 циклов). Такие световозвращатели с удовольствием используют и дети, и молодежь, и взрослые, и даже бабушки и дедушки.



5. Световозвращающие ленты.

Световозвращающая лента может защитить вашего ребёнка от случайностей на дороге!

Российский и международный опыт показывает, что в результате применения световозвращающих приспособлений количество пешеходов, пострадавших в ДТП в условиях недостаточной видимости, снижается в 6-8 раз!

«Фликер – ЭТО МОЯ БЕЗОПАСНОСТЬ!»



Мы выбираем безопасность!