

## **В ЦЕЛЯХ ПРЕДУПРЕЖДЕНИЯ ДТП УЧАСТНИКИ ДОРОЖНОГО ДВИЖЕНИЯ ОБЯЗАНЫ**

### **ВОДИТЕЛЬ**

- **Перед выездом проверить, а в пути обеспечить исправность технического состояния автомобиля**
- **При движении быть пристегнутым ремнем безопасности; не перевозить пассажиров, не пристегнутых ремнями безопасности;**
- **Умело оценивать дорожную ситуацию и учитывать, как могут повести себя другие водители и пешеходы, принять все возможные действия по недопущению ДТП.**

### **ПАССАЖИР**

- **Быть пристегнутым ремнем безопасности**
- **Садиться и выходить со стороны тротуара или обочины после полной остановки автомобиля**
- **Не отвлекать водителя от управления машиной**
- **Не открывать двери во время движения автомобиля**

### **ПЕШЕХОД**

- **Двигаться по тротуару, пешеходной дорожке, а при их отсутствии – по обочине на безопасном расстоянии**
- **Вне населенных пунктов идти навстречу движению транспортных средств по обочине**
- **Пересекать проезжую часть только по пешеходным переходам**
- **На проезжей части не задерживаться без необходимости, маршрутные транспортные средства ожидать на посадочных площадках**

## **Телефоны обращения за помощью** **Единая служба спасения**



# **112**

**ДЕЖУРНЫЙ  
ГИБДД области  
(831) 268-35-74**

**Государственная бюджетная  
образовательная организация  
дополнительного профессионального  
образования «Учебно-методический центр  
по гражданской обороне и чрезвычайным  
ситуациям Нижегородской области имени  
Маршала Советского Союза В.И. Чуйкова».**

**603034, г. Н. Новгород, ул. Дачная, 28**

**Приёмная: тел/факс (831) 282-54-75  
электронный адрес:  
umc.sekretar@yandex.ru**



**Памятка разработана коллективом Учебно-методического центра по гражданской обороне и чрезвычайным ситуациям Нижегородской области имени Маршала Советского Союза В.И. Чуйкова и носит рекомендательный характер**




## **Порядок действий при ДТП**

**г. Нижний Новгород**


## ДОРОЖНО-ТРАНСПОРТНОЕ ПРОИСШЕСТВИЕ (ДТП)

происшествие, возникшее в процессе движения по дороге транспортного средства и с его участием, при котором погибли люди, повреждены транспортные средства, груз, сооружения.


## НАИБОЛЕЕ РАСПРОСТРАНЕННЫЕ ВИДЫ ДТП



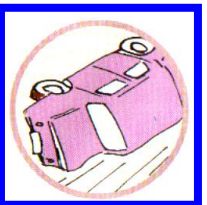
**НАЕЗД  
НА ПЕШЕХОДА**



**НАЕЗД  
НА ЖИВОТНОЕ**



**НАЕЗД  
НА СТОЯЩЕЕ  
ТРАНСПОРТНОЕ  
СРЕДСТВО**




**НАЕЗД  
НА ПРЕПЯТСТВИЕ**

## СТОЛКНОВЕНИЕ ТРАНСПОРТНЫХ СРЕДСТВ


## ОПРОКИДЫВАНИЕ

### **ПРАВИЛА БЕЗОПАСНОСТИ УЧАСТНИКАМ ДОРОЖНО-**

### **ТРАНСПОРТНОГО ПРОИСШЕСТВИЯ**



Водитель должен управлять автомобилем до последней возможности, стараясь уйти от удара (столкновения).



Если удар неизбежен, необходимо упереться ногами и руками, голову наклонить вперед.



Если удар неизбежен, пассажир должен выпрямить руки, упереться ногами и закрыть глаза




или

лечь на заднее сиденье и закрыть голову руками.

Выбравшись из машины, необходимо вызвать ГИБДД (ДПС), а при наличии пострадавших –

«Скорую помощь»



При наличии навыков, начать оказание первой помощи пострадавшим.

**НЕ РЕКОМЕНДУЕТСЯ  
ПОКИДАТЬ МАШИНУ  
ДО ЕЕ ПОЛНОЙ ОСТАНОВКИ**



**ПРИ НЕИЗБЕЖНОСТИ СТОЛКНОВЕНИЯ  
С ВНЕЗАПНО ПОЯВИВШИМСЯ  
ТРАНСПОРТНЫМ  
СРЕДСТВОМ**

**ПЕШЕХОДУ РЕКОМЕНДУЕТСЯ**

Сгруппироваться, закрыв голову руками, сумкой, портфелем и т.д.



Попытаться вспрыгнуть на капот автомобиля и перекатится через него.

**ПРИ ВНЕЗАПНОМ ПОЯВЛЕНИИ  
ГРУЗОВОГО АВТОМОБИЛЯ**

**ПЕШЕХОДУ РЕКОМЕНДУЕТСЯ**



Упасть перед автомобилем, стараясь лечь между колесами лицом вниз.