

МУНИЦИПАЛЬНОЕ БЮДЖЕТНОЕ ОБЩЕОБРАЗОВАТЕЛЬНОЕ УЧРЕЖДЕНИЕ
«СРЕДНЯЯ ОБЩЕОБРАЗОВАТЕЛЬНАЯ ШКОЛА № 1»
Г. ДОЛИНСКА САХАЛИНСКОЙ ОБЛАСТИ

ПРИКАЗ

от 15.03.2022 № 90-ОД

Об организации работы по доступности объекта и услуг инвалидам и другим маломобильным гражданам

В соответствии с Федеральным законом от 01.12.2014 № 419-ФЗ «О внесении изменений в отдельные законодательные акты Российской Федерации по вопросам социальной защиты инвалидов в связи с ратификацией Конвенции о правах инвалидов», Федеральным законом от 29.12.2012 № 273-ФЗ «Об образовании в Российской Федерации», Федеральным законом от 27.07.2010 № 210-ФЗ «Об организации предоставления государственных и муниципальных услуг», Федеральным законом от 24.11.1995 № 181-ФЗ «О социальной защите инвалидов в Российской Федерации», постановлением Правительства Российской Федерации от 17.06.2015 № 599 «О порядке и сроках разработки федеральными органами исполнительной власти, органами исполнительной власти субъектов Российской Федерации, органами местного самоуправления мероприятий по повышению значений показателей доступности для инвалидов объектов и услуг в установленных сферах деятельности», приказом Минобрнауки России от 09.11.2015 № 1309 «Об утверждении Порядка обеспечения условий доступности для инвалидов объектов и предоставляемых услуг в сфере образования, а также им при этом необходимой помощи»,

ПРИКАЗЫВАЮ:

1. Утвердить и считать вступившими в силу с 15.03.2022:
 - 1.1. Инструкцию Оказание необходимой помощи детям-инвалидам и лицам с ограниченными возможностями здоровья в МБОУ СОШ № 1 г. Долинска Сахалинской области (приложение 1).
 - 1.2. Правила этикета при общении с инвалидами (приложения 2).
 - 1.3. Программу обучения персонала по вопросам, связанным с организацией и обеспечением доступности объектов, услуг и ситуативной помощи инвалидам и другим маломобильным гражданам (приложение №3).
2. Назначить ответственных за организацию и проведение работы по обеспечению доступности объекта и услуг инвалидам и другим маломобильным гражданам:
 - заместителя директора по УВР В.В. Баландину;
 - заместителя директора по УВР Зубареву Т.В.;
 - заместителя директора по АХЧ С.А. Каргину.
3. Назначить Ким Кун Дя, ответственной за организацию и проведение работы по обеспечению доступности объекта и услуг инвалидам и другим маломобильным гражданам:

4. Назначить ответственной за беспрепятственный доступ инвалидов-колясочников (и других категорий) в здание школы: с 08.00 до 19.00 заместителя директора по АХЧ С.А. Каргину.



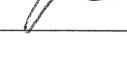

5. Контроль за исполнением настоящего приказа оставляю за собой.

Директор школы



И.В. Шабалина

С приказом ознакомлены:

	В.В. Баландина
	Т.В. Зубарева
	С.А. Каргина
	Ким Кун Дя <i>Вед.</i>

Инструкция

оказание необходимой помощи детям-инвалидам и лицам с ограниченными возможностями здоровья в образовательном учреждении

1. Настоящая инструкция разработана для работников муниципального бюджетного общеобразовательного учреждения «Средняя общеобразовательная школа № 1» г. Долинска Сахалинской области (далее – МБОУ СОШ № 1, ОУ) в целях реализации Федерального закона от 24.11.1995 № 181-ФЗ «О социальной защите инвалидов в Российской Федерации» Правительство РФ, органы исполнительной власти субъектов РФ согласно ч.1 ст.15.
2. Инвалид - лицо, которое имеет нарушение здоровья со стойким расстройством функций организма, обусловленное заболеваниями, последствиями травм или дефектами, приводящее к ограничению жизнедеятельности и вызывающее необходимость его социальной защиты».
3. Маломобильные граждане (МГ) — это люди испытывающие затруднения при самостоятельном передвижении, получении услуги, необходимой информации или при ориентировании в пространстве (люди с временным нарушением здоровья, беременные женщины, люди старших возрастов, люди с детскими колясками и т.п.).
4. Настоящая Инструкция разработана в целях:
 - Недопустимости дискриминации в ОУ по признаку инвалидности, то есть любое различие, исключение или ограничение по причине инвалидности, целью либо результатом которых является умаление или отрицание признания, реализации или осуществления наравне с другими всех гарантированных в Российской Федерации прав и свобод человека и гражданина в политической, экономической, социальной, культурной, гражданской или любой иной области.
 - Реализации прав воспитанника с ограниченными возможностями здоровья на получение образования и воспитания и социальной адаптации в условиях ОУ.
5. Настоящая Инструкция обязательна для исполнения всеми сотрудниками ОУ.
6. В соответствии с настоящей Инструкцией сотрудники проходят инструктаж и обучение, по вопросам, связанным с обеспечением доступности для инвалидов и лиц с ОВЗ объектов и услуг ОУ, в том числе с участием персонала (с оказанием помощи на объектах в преодолении барьеров и сопровождении инвалида или лица с ОВЗ).
7. Инструктаж и обучение сотрудников проводится ответственным лицом за работу с инвалидами и детьми с ограниченными возможностями здоровья.
8. Для учета работы по инструктажу и обучению сотрудников, по вопросам доступности объектов и услуг ОУ ведется «Журнал учета проведения инструктажа сотрудников по вопросам доступности» (далее - Журнал).
9. Допуск к работе вновь принятых работников ОУ осуществляется после прохождения инструктажа и обучения, по вопросам доступности объектов и услуг ОУ.

- 10.** Всем сотрудникам ОУ при общении с детьми-инвалидами и лицами с ограниченными возможностями здоровья соблюдать правила этикета при общении с инвалидами, утвержденными в ОУ.
- 11.** При общении с лицами, испытывающими трудности, при передвижении следует уведомить о наличии на объектах ОУ определенного специального оборудования для инвалидов и лиц с ОВЗ и возможности пользоваться им. Сотрудники обязаны встретить, вежливо объяснить, где находится нужный объект инвалиду, убедиться в доступности прохода, куда следует передвигаться. Запрещается прикасаться к инвалидной коляске и менять ее местоположение без согласия инвалида или лица с ОВЗ. Сотрудники ОУ должны помнить, что инвалидные коляски быстро набирают скорость, и неожиданные резкие повороты и толчки могут привести к потере равновесия и опрокидыванию инвалидной коляски.
- 12.** Услышав звонок вызова, встретить инвалида на кресле-коляске (или инвалида другой категории) перед входом в здание и оказать ему помощь при входе (выходе), сопровождении до места предоставления услуги.
- 13.** Оказать помощь инвалиду при выполнении действий самообслуживания с учетом времени его нахождения в ОУ (помочь снять верхнюю одежду, посетить санузел и т.д.).
- 14.** Обеспечить возможность оказания помощи инвалиду в затрудненных ситуациях во время нахождения в ОУ.
- 15.** После предоставления услуги сопроводить инвалида на кресле-коляске (или другой категории) к выходу из помещения.
- 16.** Оказать при необходимости помощь инвалиду при посадке в социальное такси или иное транспортное средство.
- 17.** Соблюдать профессиональную этику взаимоотношений и не допускать ситуаций, препятствующих получению инвалидом услуг.
- 18.** Осуществлять разъяснения в доступной для инвалидов форме порядка посещения ОУ.

Правила этикета

при общении с инвалидами работников муниципального бюджетного общеобразовательного учреждения «Средняя общеобразовательная школа № 1» г. Долинска Сахалинской области

1. Общие положения.

1.1. Правила этикета при общении с инвалидами работников муниципального бюджетного общеобразовательного учреждения «Средняя общеобразовательная школа № 1» г. Долинска Сахалинской области (далее – Правила, МБОУ СОШ № 1, ОУ) представляют собой свод общих принципов и правил, направленных на соблюдение морально-этических и нравственных норм, модели поведения работниками МБОУ СОШ № 1 при общении с инвалидами и другими маломобильными гражданами (далее - МГН).

1.2. Целью настоящих правил является - установление эффективного общения с инвалидами и другими МГН, а также оказания им при этом необходимой помощи в преодолении барьеров, мешающих получению ими услуг наравне с другими лицами.

1.3. Каждый работник ОУ должен принимать все необходимые меры для развития коммуникативных компетенций, умений и навыков, необходимых для эффективного общения при оказании помощи инвалидам и другим МГН,

1.4. Знание и соблюдение работниками положений Правил является одним из критериев оценки качества их профессиональной деятельности, а также необходимым условием для создания и поддержания репутации учреждения, формирования положительной культуры общения при оказании помощи инвалидам и другим МГН в ОУ.

1.5. Неотъемлемой частью Правил является «Декларация независимости инвалида»

1.6. Правила доводятся до всех работников ОУ под личную подпись.

2. Основные коммуникативные навыки при общении с инвалидами.

- избегать конфликтных ситуаций;
- внимательно слушать инвалида и слышать его;
- регулировать собственные эмоции, возникающие в процессе взаимодействия;
- обеспечивать высокую культуру и этику взаимоотношений;
- цивилизовано противостоять манипулированию;
- сомневаясь, рассчитывать на свой здравый смысл и способность к сочувствию;
- относиться к другому человеку, как к себе самому, точно так же его уважать.

3. Общие правила этикета при общении с инвалидами.

3.1. Обращение к человеку: когда вы разговариваете с инвалидом, обращайтесь непосредственно к нему, а не к сопровождающему или сурдопереводчику, которые присутствуют при разговоре.

3.2. Пожатие руки: когда вас знакомят с инвалидом, вполне естественно пожать ему руку: даже те, кому трудно двигать рукой или кто пользуется протезом, вполне могут пожать руку - правую или левую, что вполне допустимо.

3.3. Называйте себя и других: когда вы встречаетесь с человеком, который плохо или совсем не видит, обязательно называйте себя и тех людей, которые пришли с

вами. Если у вас общая беседа в группе, не забывайте пояснить, к кому в данный момент вы обращаетесь, и назвать себя.

3.4. Предложение помощи: если вы предлагаете помощь, ждите, пока ее примут, а затем спрашивайте, что и как делать.

3.5. Адекватность и вежливость: обращайтесь с взрослыми-инвалидами как с взрослыми. Обращайтесь к ним по имени и на «ты», только если вы хорошо знакомы.

3.6. Не опирайтесь на кресло-коляску: опираться или виснуть на чьей-то инвалидной коляске - то же самое, что опираться или виснуть на ее обладателе, и это тоже раздражает.

3.7. Инвалидная коляска - это часть неприкасаемого пространства человека, который ее использует.

3.8. Внимательность и терпеливость: когда вы разговариваете с человеком, испытывающим трудности в общении, слушайте его внимательно. Будьте терпеливы, ждите, когда человек сам закончит фразу. Не поправляйте его и не договаривайте за него. Никогда не притворяйтесь, что вы понимаете, если на самом деле это не так. Повторите, что вы поняли, это поможет человеку ответить вам, а вам понять его.

3.9. Расположение для беседы: когда вы говорите с человеком, пользующимся инвалидной коляской или костылями, расположитесь так, чтобы ваши и его глаза были на одном уровне, тогда вам будет легче разговаривать. Разговаривая с теми, кто может, читать по губам, расположитесь так, чтобы на Вас падал свет, и Вас было хорошо видно, постарайтесь, чтобы Вам ничего (еда, руки), не мешало.

3.10. Привлечение внимания человека: чтобы привлечь внимание человека, который плохо слышит, помашите ему рукой или похлопайте по плечу. Смотрите ему прямо в глаза и говорите четко, но имейте в виду, что не все люди, которые плохо слышат, могут читать по губам.

3.11. Не смущайтесь, если случайно допустили оплошность, сказав «Увидимся» или «Вы слышали об этом...?» тому, кто не может видеть или слышать.

4. Правила этикета при общении с лицами с разными расстройствами функций организма.

4.1. Правила этикета при общении с инвалидами, испытывающими трудности при передвижении.

- Помните, что инвалидная коляска - неприкосновенное пространство человека. Не облакачивайтесь на нее, не толкайте, не кладите на нее ноги без разрешения. Начать катить коляску без согласия инвалида - то же самое, что схватить и понести человека без его разрешения.

- Всегда спрашивайте, нужна ли помощь, прежде чем оказать ее. Предлагайте помощь, если нужно открыть тяжелую дверь.

- Если ваше предложение о помощи принято, спросите, что нужно делать, и четко следуйте инструкциям.

- Если вам разрешили передвигать коляску, сначала катите ее медленно. Коляска быстро набирает скорость, и неожиданный толчок может привести к потере равновесия.

- Всегда лично убеждайтесь в доступности мест, где запланированы мероприятия. Заранее поинтересуйтесь, какие могут возникнуть проблемы или барьеры и как их можно устранить.

- Не надо хлопать человека, находящегося в инвалидной коляске, по спине или по плечу.
- Если возможно, расположитесь так, чтобы ваши лица были на одном уровне. Избегайте положения, при котором вашему собеседнику нужно запрокидывать голову.
- Если существуют архитектурные барьеры, предупредите о них, чтобы человек имел возможность принимать решения заранее.
- Помните, что, как правило, у людей, имеющих трудности при передвижении, нет проблем со зрением, слухом и пониманием.
- Не думайте, что необходимость пользоваться инвалидной коляской - это трагедия. Это способ свободного (если нет архитектурных барьеров) передвижения. Есть люди, пользующиеся инвалидной коляской, которые не утратили способности ходить и могут передвигаться с помощью костылей, трости и т.п. Коляски они используют для того, чтобы экономить силы и быстрее передвигаться.

4.2. Правила этикета при общении с инвалидами, имеющими нарушение зрения или незрячими.

- Предлагая свою помощь, направляйте человека, не стискивайте его руку, идите так, как вы обычно ходите. Не нужно хватать слепого человека и тащить его за собой.
- Опишите кратко, где вы находитесь. Предупреждайте о препятствиях: ступенях, лужах, ямах, низких притолоках, трубах и т.п.
- Используйте, если это уместно, фразы, характеризующие звук, запах, расстояние. Делитесь увиденным.
- Обращайтесь с собаками-поводырями не так, как с обычными домашними животными. Не командуйте, не трогайте и не играйте с собакой-поводырем.
- Если вы собираетесь читать незрячему человеку, сначала предупредите об этом. Говорите нормальным голосом. Не пропускайте информацию, если вас об этом не попросят.
- Если это важное письмо или документ, не нужно для убедительности давать его потрогать. При этом не заменяйте чтение пересказом. Когда незрячий человек должен подписать документ, прочитайте его обязательно. Инвалидность не освобождает слепого человека от ответственности, обусловленной документом.
- Всегда обращайтесь непосредственно к человеку, даже если он вас не видит, а не к его зрячему компаньону.
- Всегда называйте себя и представляйте других собеседников, а также остальных присутствующих. Если вы хотите пожать руку, скажите об этом.
- Когда вы предлагаете незрячему человеку сесть, не усаживайте его, а направьте руку на спинку стула или подлокотник. Не водите по поверхности его руку, а дайте ему возможность свободно потрогать предмет. Если вас попросили помочь взять какой-то предмет, не следует тянуть кисть слепого к предмету и брать его рукой этот предмет.
- Когда вы общаетесь с группой незрячих людей, не забывайте каждый раз называть того, к кому вы обращаетесь.
- Не заставляйте вашего собеседника вещать в пустоту: если вы перемещаетесь, предупредите его. Вполне нормально употреблять слово «смотреть». Для незрячего человека это означает «видеть руками», осязать.

- Избегайте расплывчатых определений и инструкций, которые обычно сопровождаются жестами, выражений вроде «Стакан находится где-то там на столе». Старайтесь быть точными: «Стакан посередине стола».
- Если вы заметили, что незрячий человек сбился с маршрута, не управляйте его движением на расстоянии, подойдите и помогите выбраться на нужный путь.
- При спуске или подъеме по ступенькам ведите незрячего перпендикулярно к ним. Передвигаясь, не делайте рывков, резких движений. При сопровождении незрячего человека не закладываете руки назад - это неудобно.

4.3. Правила этикета при общении с инвалидами, имеющими нарушение слуха.

- Разговаривая с человеком, у которого плохой слух, смотрите прямо на него. Не затемняйте свое лицо и не загораживайте его руками, волосами или какими-то предметами. Ваш собеседник должен иметь возможность следить за выражением вашего лица.
- Существует несколько типов и степеней глухоты. Соответственно, существует много способов общения с людьми, которые плохо слышат. Если вы не знаете, какой предпочесть, спросите у них.
- Некоторые люди могут слышать, но воспринимают отдельные звуки неправильно. В этом случае говорите более громко и четко, подбирая подходящий уровень. В другом случае понадобится лишь снизить высоту голоса, так как человек утратил способность воспринимать высокие частоты.
- Чтобы привлечь внимание человека, который плохо слышит, назовите его по имени. Если ответа нет, можно слегка тронуть человека или же помахать рукой.
- Говорите ясно и ровно. Не нужно излишне подчеркивать что-то. Кричать, особенно в ухо, тоже не надо.
- Если вас просят повторить что-то, попробуйте перефразировать свое предложение. Используйте жесты.
- Убедитесь, что вас поняли. Не стесняйтесь спросить, понял ли вас собеседник.
- Если вы сообщаете информацию, которая включает в себя номер, технический или другой сложный термин, адрес, напишите ее, сообщите по факсу или электронной почте или любым другим способом, но так, чтобы она была точно понята.
- Если существуют трудности при устном общении, спросите, не будет ли проще переписываться.
- Не забывайте о среде, которая вас окружает. В больших или многолюдных помещениях трудно общаться с людьми, которые плохо слышат. Яркое солнце или тень тоже могут быть барьерами.
- Очень часто глухие люди используют язык жестов. Если вы общаетесь через переводчика, не забудьте, что обращаться надо непосредственно к собеседнику, а не к переводчику.
- Не все люди, которые плохо слышат, могут читать по губам. Вам лучше всего спросить об этом при первой встрече. Если ваш собеседник обладает этим навыком, нужно соблюдать несколько важных правил. Помните, что только три из десяти слов хорошо прочитываются.
- Нужно смотреть в лицо собеседнику и говорить ясно и медленно, использовать простые фразы и избегать несущественных слов.
- Нужно использовать выражение лица, жесты, телодвижения, если хотите подчеркнуть или прояснить смысл сказанного.

4.4. Правила этикета при общении с инвалидами, имеющими задержку в развитии и проблемы общения, умственные нарушения.

- Используйте доступный язык, выражайтесь точно и по делу.
- Избегайте словесных штампов и образных выражений, если только вы не уверены в том, что ваш собеседник с ними знаком.
- Не говорите свысока. Не думайте, что вас не поймут.
- Говоря о задачах или проекте, рассказывайте все «по шагам». Дайте вашему собеседнику возможность обыграть каждый шаг после того, как вы объяснили ему.
- Исходите из того, что взрослый человек с задержкой в развитии имеет такой же опыт, как и любой другой взрослый человек. Если необходимо, используйте иллюстрации или фотографии. Будьте готовы повторить несколько раз. Не сдавайтесь, если вас с первого раза не поняли.
- Обращайтесь с человеком с проблемами развития точно так же, как вы бы обращались с любым другим. В беседе обсуждайте те же темы, какие вы обсуждаете с другими людьми. Например, планы на выходные, отпуск, погода, последние события.
- Обращайтесь непосредственно к человеку.
- Помните, что люди с задержкой в развитии дееспособны и могут подписывать документы, контракты, голосовать, давать согласие на медицинскую помощь и т.д.

4.5. Правила этикета при общении с инвалидами, имеющими психические нарушения.

- Психические нарушения - не то же самое, что проблемы в развитии. Люди с психическими проблемами могут испытывать эмоциональные расстройства или замешательство, осложняющие их жизнь. У них свой особый и изменчивый взгляд на мир.
- Не надо думать, что люди с психическими нарушениями обязательно нуждаются в дополнительной помощи и специальном обращении.
- Обращайтесь с людьми с психическими нарушениями как с личностями. Не нужно делать преждевременных выводов на основании опыта общения с другими людьми с такой же формой инвалидности.
- Не следует думать, что люди с психическими нарушениями более других склонны к насилию. Это миф. Если вы дружелюбны, они будут чувствовать себя спокойно.
- Неверно, что люди с психическими нарушениями имеют проблемы в понимании или ниже по уровню интеллекта, чем большинство людей.
- Если человек, имеющий психические нарушения, расстроен, спросите его спокойно, что вы можете сделать, чтобы помочь ему.
- Не говорите резко с человеком, имеющим психические нарушения, даже если у вас есть для этого основания.

4.6. Правила этикета при общении с инвалидом, испытывающим затруднения в речи.

- Не игнорируйте людей, которым трудно говорить, потому что понять их - в ваших интересах.
- Не перебивайте и не поправляйте человека, который испытывает трудности в речи. Начинайте говорить только тогда, когда убедитесь, что он уже закончил свою мысль.

- Не пытайтесь ускорить разговор. Будьте готовы к тому, что разговор с человеком с затрудненной речью займет у вас больше времени. Если вы спешите, лучше, извинившись, договориться об общении в другое время.
- Смотрите в лицо собеседнику, поддерживайте визуальный контакт. Отдайте этой беседе все ваше внимание.
- Не думайте, что затруднения в речи - показатель низкого уровня интеллекта человека.
- Старайтесь задавать вопросы, которые требуют коротких ответов или кивка.
- Не притворяйтесь, если вы не поняли, что вам сказали. Не стесняйтесь переспросить. Если вам снова не удалось понять, попросите произнести слово в более медленном темпе, возможно, по буквам.
- Не забывайте, что человеку с нарушенной речью тоже нужно высказаться. Не перебивайте его и не подавляйте. Не торопите говорящего.
- Если у вас возникают проблемы в общении, спросите, не хочет ли ваш собеседник использовать другой способ - написать, напечатать.

Программа обучения (инструктажа)
персонала по вопросам, связанным с организацией и обеспечением
доступности для инвалидов объектов и услуг

1. Общие вопросы проведения инструктажа.

1.1. Все сотрудники муниципального бюджетного общеобразовательного учреждения «Средняя общеобразовательная школа № 1» г. Долинска Сахалинской области (далее – МБОУ СОШ № 1, ОУ), работающие с инвалидами, включая специалистов, оказывающих услуги, а также вспомогательный персонал - должны пройти обучение (инструктаж) по вопросам, связанным с организацией и обеспечением доступности для инвалидов объектов и услуг, в том числе по решению этих вопросов в ОУ.

1.2. Задачи обучения (инструктажа) для персонала при его различных видах и формах:

Виды инструктажа	Формы проведения инструктажа	
	Индивидуально	Коллективно (в малых группах или для всего коллектива)
Первичный	при приеме на работу (теоретически и практически; в виде тренинга на рабочем месте); - при введении новых обязанностей в должностную инструкцию сотрудника; - для развития навыков работы с МГН; - при приобретении нового технического (вспомогательного) средства, оборудования, используемого для оказания помощи МГН.	- для общего информирования о порядке работы по обеспечению доступности объекта и предоставляемых услуг; - об ответственных лицах; - о задачах по оказанию помощи и о взаимодействии с МГН; - для развития и совершенствования знаний по вопросам доступности объектов и услуг; - для обсуждения нарушений требований доступности, выявленных в ходе контрольных мероприятий (для их устранения и недопущения впредь);
Повторный/ внеплановый	- в случае выявления нарушения требований и обязанностей сотрудниками при оказании помощи инвалидам и МГН.	- при вступлении в силу новых документов, при принятии новых инструкций, правил и др.; - при введении новых услуг, при организации обслуживания в новых формах, на новых

		объектах.
--	--	-----------

- Допуск к работе вновь принятых сотрудников учреждения осуществляется после прохождения первичного инструктажа и внесения сведений об этом в «Журнал учета проведения инструктажа персонала по вопросам доступности».

- Повторный инструктаж проводится по плану работы ОУ, в установленные сроки, но не реже 1 раза в полугодие с учетом последовательности рассматриваемых вопросов, предлагаемых для обучения (инструктажа) персонала.

В зависимости от задач, формы и вида инструктажа определяется его тематика - выбираются темы (вопросы) из предложенного перечня.

- Внеплановый инструктаж может проводиться по решению руководителя ОУ с целью изучения новых документов, инструкций, правил, порядка предоставления новых услуг, новых форм обслуживания, новых помещений.

1.3. Инструктаж предназначен для обучения, инструктирования работников учреждения по вопросам обеспечения доступности для инвалидов услуг и объектов, на которых они предоставляются, оказания при этом необходимой помощи, в связи с принятием Федерального закона от 01.12.2014 № 419-ФЗ «О внесении изменений в отдельные законодательные акты Российской Федерации по вопросам социальной защиты инвалидов в связи с ратификацией Конвенции о правах инвалидов».

1.4. Продолжительность инструктажа не более 45 минут.

1.5. О проведении инструктажа делают запись в журнале регистрации инструктажа на рабочем месте с обязательной подписью инструктируемого и инструктирующего.

1.6. Инструктаж с сотрудниками проводится в устной форме, о чем ответственный за инструктаж делает соответствующую запись в журнале.

Программа проведения инструктажа.

Основные вопросы инструктажа:

- Общие сведения об образовательном учреждении МБОУ СОШ № 1, как объекте, предоставляющем образовательные услуги в рамках доступной среды для инвалидов, характерные особенности учреждения;
- Основные положения законодательства по вопросам обеспечения доступности для инвалидов услуг и объектов, на которых они предоставляются;
- Конвенция ООН о правах инвалидов - основные положения, касающиеся обеспечения доступности для инвалидов объектов социальной инфраструктуры и услуг;
- Виды нарушений функций организма, приводящие к инвалидности, и вызываемые ими ограничения способности осуществлять социально-бытовую деятельность;
- Этика общения с инвалидами. Инструкции по правилам этикета при общении с инвалидами;
- Общие подходы к обеспечению доступности для инвалидов объектов социальной инфраструктуры и услуг;
- Технические средства обеспечения доступности для инвалидов объектов социальной инфраструктуры и услуг;
- Обеспечение доступности для инвалидов общего образования.

Основные положения законодательства по вопросам обеспечения доступности для инвалидов услуг и оказания при этом необходимой помощи

1. Конвенция ООН о правах инвалидов - основные положения, касающиеся обеспечения доступности для инвалидов объектов социальной инфраструктуры и услуг: - Конвенция о правах инвалидов (Извлечения).

2. Виды нарушений функций организма, приводящие к инвалидности, и вызываемые ими ограничения способности осуществлять социально-бытовую деятельность:

- Федеральный закон от 24.11.1995 № 181-ФЗ «О социальной защите инвалидов в Российской Федерации» (Извлечения).

3. Общие подходы к обеспечению доступности для инвалидов объектов и услуг в приоритетных сферах жизнедеятельности:

- Федеральный закон от 24.11.1995 № 181-ФЗ «О социальной защите инвалидов в Российской Федерации» (Извлечения);
- Кодекс Российской Федерации об административных правонарушениях от 30.12.2001 № 195-ФЗ (Извлечения).
- СП 59.13330.2020 «Доступность зданий и сооружений для маломобильных групп населения. Утвержден приказом Министерства строительства и жилищно-коммунального хозяйства Российской Федерации от 30.12.2020 N 904/пр и введен в действие с 01.07.2021.

4. Технические средства обеспечения доступности для инвалидов объектов социальной инфраструктуры:

- Федеральный закон от 24.11.1995 № 181-ФЗ «О социальной защите инвалидов в Российской Федерации» (Извлечения);
- Классификация технических средств реабилитации (изделий) в рамках федерального перечня реабилитационных мероприятий, технических средств реабилитации и услуг, предоставляемых инвалиду, утвержденного распоряжением Правительства Российской Федерации от 30.12.2005 N 2347-р (утверждена Приказом Министерства труда и социальной защиты Российской Федерации от 13.03.2018 N 86н).

5. Обеспечение доступности для инвалидов общего образования:

- Федеральный закон от 29.12.2012 № 273-ФЗ «Об образовании в Российской Федерации»;
- Порядок организации и осуществления образовательной деятельности по основным общеобразовательным программам - образовательным программам дошкольного образования, утвержденный Приказом Министерства Просвещения Российской Федерации от 31.07.2020 № 373 (Извлечения);
- Порядок организации и осуществления образовательной деятельности по основным общеобразовательным программам - образовательным программам начального общего, основного общего и среднего общего образования, утвержденный Приказом Министерства Просвещения Российской Федерации от 22.03.2021 № 115 (Извлечения);
- Порядок организации и осуществления образовательной деятельности по дополнительным общеобразовательным программам, утвержденный Приказом Министерства Просвещения Российской Федерации от 09.11.2018 № 196 (Извлечения);
- Порядок проведения государственной итоговой аттестации по образовательным программам основного общего образования, утвержденный Приказом

Министерства Просвещения Российской Федерации от 07.11.2018 № 189/1513 (Извлечения);

- Порядок проведения государственной итоговой аттестации по образовательным программам среднего общего образования, утвержденный Приказом Министерства Просвещения Российской Федерации от 07.11.2018 № 190/1512 (Извлечения);
- СП 59.13330.2020 «Доступность зданий и сооружений для маломобильных групп населения. Утвержден приказом Министерства строительства и жилищно-коммунального хозяйства Российской Федерации от 30.12.2020 N 904/пр и введен в действие с 01.07.2021 (Извлечения положений, которые носят обязательный характер);
- Свод правил СП 138.13330.2012 «Общественные здания и сооружения, доступные маломобильным группам населения. Правила проектирования», утвержденный Приказом Госстроя от 27.12.2012 N 124/ГС (Извлечения);
- Методические рекомендации по организации и проведению государственной итоговой аттестации по образовательным программам основного общего и среднего общего образования в форме основного государственного экзамена и единого государственного экзамена для лиц с ограниченными возможностями здоровья, детей-инвалидов и инвалидов, направленные Письмом Рособнадзора от 25.02.2015 № 02-60.

Конвенция ООН о правах инвалидов - основные положения, касающиеся обеспечения доступности для инвалидов объектов социальной инфраструктуры и услуг

Основным международным документом, устанавливающим права инвалидов во всем мире, является Конвенция о правах инвалидов, принятая Генеральной Ассамблеей ООН 13.12.2006.

Данная Конвенция после ратификации ее Российской Федерацией 25.09.2012 в соответствии со статьей 15 Конституции РФ стала частью российского законодательства. Ее применение на территории нашей страны осуществляется путем принятия государственными органами нормативно-правовых актов, конкретизирующих способы реализации конкретных положений Конвенции.

В статье 1 Конвенции установлено, что ее цель заключается в поощрении, защите и обеспечении полного и равного осуществления всеми инвалидами всех прав человека и основных свобод, а также в поощрении уважения присущего им достоинства.

Для достижения этой цели в статье 3 Конвенции закреплен ряд принципов, на которых базируются все ее остальные положения. К этим принципам, в частности, относятся:

- полное и эффективное вовлечение и включение в общество;
- равенство возможностей;
- не дискриминация;
- доступность.

Указанные принципы логически вытекают один из другого. Для того, чтобы обеспечить полное вовлечение и включение инвалида в общество, необходимо предоставить ему равные с другими людьми возможности. Для этого инвалид не должен подвергаться дискриминации. Основным способом устранения дискриминации инвалидов является обеспечение доступности.

Согласно статье 9 Конвенции чтобы наделить инвалидов возможностью вести независимый образ жизни и всесторонне участвовать во всех аспектах жизни, должны приниматься надлежащие меры для обеспечения инвалидам доступа наравне с другими к физическому окружению, к транспорту, к информации и связи, включая информационно-коммуникационные технологии и системы, а также к другим объектам и услугам, открытым или предоставляемым для населения, как в городских, так и в сельских районах. Эти меры, которые включают выявление и устранение препятствий и барьеров, мешающих доступности, должны распространяться, в частности:

- на здания, дороги, транспорт и другие внутренние и внешние объекты, включая детские сады, жилые дома, медицинские учреждения и рабочие места;

- на информационные, коммуникационные и другие службы, включая электронные службы и экстренные службы.

В тех случаях, когда инвалидам не обеспечивается доступность услуг и архитектурных объектов, происходит их дискриминация.

В статье 2 Конвенции дискриминация по признаку инвалидности определяется как любое различие, исключение или ограничение по причине инвалидности, целью или результатом которого является умаление или отрицание признания, реализации или осуществления наравне с другими всех прав человека и основных свобод в политической, экономической, социальной, культурной, гражданской или любой иной области.

Согласно статье 5 Конвенции государства запрещают любую дискриминацию по признаку инвалидности и гарантируют инвалидам равную и эффективную правовую защиту от дискриминации на любой почве. Это, в частности, означает, что государство устанавливает обязательные для исполнения требования, направленные на обеспечение доступности для инвалидов деятельности организаций, предоставляющих услуги населению.

Доступность для инвалидов достигается с помощью разумного приспособления. В статье 2 Конвенции разумное приспособление определяется как внесение, когда это нужно в конкретном случае, необходимых и подходящих модификаций и коррективов, не становящихся несоразмерным или неоправданным бременем, в целях обеспечения реализации или осуществления инвалидами наравне с другими всех прав человека и основных свобод.

Разумное приспособление заключается в том, что деятельность организации приспособляется для инвалидов двумя способами. Во-первых, обеспечивается доступность зданий и сооружений данной организации путем оборудования их пандусами, широкими дверными проемами, надписями шрифтом Брайля, и т.п. Во-вторых, обеспечивается доступность для инвалидов услуг этих организаций путем изменения порядка их предоставления, оказания инвалидам дополнительной помощи при их получении, и т.п.

Указанные меры по приспособлению не могут быть беспредельными. Во-первых, они должны соответствовать потребностям инвалидов, вызванным ограничениями их жизнедеятельности. Например, инвалид вследствие заболевания сердечно-сосудистой системы при пользовании речным портом должен иметь возможность для отдыха в сидячем положении. Однако это не порождает право инвалида пользоваться залом повышенной комфортности для официальных делегаций, если есть сидячие места в общем зале. Во-вторых, меры по приспособлению должны соответствовать возможностям организаций. Например,