

Отчет о финансовых результатах деятельности учреждения

на 1 января 2022 г.

форма по ОК/Д	КОДЫ
Дата	0503721
по ОКПО	01.01.2022
ИНН	70755817
по ОКТМО	2358006452
по ОКПО	03659000
ИНН	02100332
Глава по БК	2358001711
по ОКЕИ	925
	383

Муниципальное бюджетное дошкольное образовательное учреждение детский сад № 11 комбинированного вида муниципального образования Щербиновский район станция Новощербиновская

Управление образования администрации муниципального образования Щербиновский район

Учреждение
Обособленное подразделение

Учредитель

Наименование органа, осуществляющего полномочия учредителя

Периодичность: годовая

Единица измерения: руб.

Наименование показателя	Код строки	Код аналитики	Деятельность с целевыми средствами	Деятельность по государственному заданию	Приносящая доход деятельность	Итого
1	2	3	4	5	6	7
Доходы (стр. 030 + стр. 040 + стр. 050 + стр. 060 + стр. 070 + стр. 090 + стр. 100 + стр. 110)	010	100	363 908,86	11 844 227,19	723 280,27	12 931 416,32
<i>Доходы от собственности</i>	030	120	0,00	0,00	0,00	0,00
в том числе:						
<i>Доходы от оказания платных услуг (работ), компенсаций затрат</i>	040	130	0,00	11 933 979,39	694 073,92	12 628 053,31
в том числе:						
Доходы от оказания платных услуг (работ)		131	0,00	11 933 979,39	694 073,92	12 628 053,31
Штрафы, пени, неустойки, возмещения ущерба		140	0,00	0,00	0,00	0,00
в том числе:						
<i>Безвозмездные поступления текущего характера</i>	060	150	363 908,86	0,00	25 720,26	389 629,12
в том числе:						
Поступления текущего характера бюджетным и автономным учреждениям от сектора государственного управления		152	363 908,86	0,00	0,00	363 908,86
Поступления текущего характера от иных резидентов (за исключением сектора государственного управления и организаций государственного сектора)		155	0,00	0,00	25 720,26	25 720,26
<i>Безвозмездные поступления капитального характера</i>	070	160	0,00	0,00	0,00	0,00
в том числе:						
<i>Доходы от операций с активами</i>	090	170	0,00	-89 752,20	3 180,76	-86 571,44
в том числе:						
Доходы от выбытия активов		172	0,00	-212 181,00	3 180,76	-209 000,24
Доходы от оценки активов и обязательств		176	0,00	122 428,80	0,00	122 428,80

Наименование показателя	Код строки	Код аналитики	Деятельность с целевыми средствами	Деятельность по государственному заданию	Приносящая доход деятельность	Итого
1	2	3	4	5	6	7
Прочие доходы	100	180	0,00	0,00	0,00	0,00
в том числе:			0,00	0,00	0,00	0,00
Безвозмездные неденежные поступления в сектор государственного управления	110	190	0,00	0,00	305,33	305,33
в том числе:						
Безвозмездные неденежные поступления текущего характера от физических лиц		193	0,00	0,00	305,33	305,33
Расходы (стр. 160 + стр. 170 + стр. 190 + стр. 210 + стр. 230 + стр. 240 + стр. 250 + стр. 260 + стр. 270)	150	200	350 733,86	12 171 189,37	554 637,81	13 076 561,04
Оплата труда и начисления на выплаты по оплате труда	160	210	295 333,86	8 507 975,23	0,00	8 803 309,09
в том числе:						
Заработная плата		211	0,00	6 534 009,53	0,00	6 534 009,53
Прочие несоциальные выплаты персоналу в денежной форме		212	295 333,86	0,00	0,00	295 333,86
Начисления на выплаты по оплате труда		213	0,00	1 973 965,70	0,00	1 973 965,70
Оплата работ, услуг	170	220	55 400,00	2 630 776,61	0,00	2 686 176,61
в том числе:						
Услуги связи		221	0,00	28 550,69	0,00	28 550,69
Коммунальные услуги		223	0,00	1 644 955,37	0,00	1 644 955,37
Работы, услуги по содержанию имущества		225	15 600,00	41 238,60	0,00	56 838,60
Прочие работы, услуги		226	39 800,00	916 031,95	0,00	955 831,95
Обслуживание долговых обязательств	190	230	0,00	0,00	0,00	0,00
в том числе:						
Безвозмездные перечисления текущего характера организациям	210	240	0,00	0,00	0,00	0,00
в том числе:						
Безвозмездные перечисления бюджетам	230	250	0,00	0,00	0,00	0,00
в том числе:						
			0,00	0,00	0,00	0,00


Наименование показателя	Код строки	Код аналитики	Деятельность с целевыми средствами	Деятельность по государственному заданию	Приносящая доход деятельность	Итого
1	2	3	4	5	6	7
Социальное обеспечение	240	260	0,00	36 259,68	0,00	36 259,68
в том числе:						
Социальные пособия и компенсации персоналу в денежной форме		266	0,00	36 259,68	0,00	36 259,68
Расходы по операциям с акциями	250	270	0,00	967 899,45	554 637,81	1 522 537,26
в том числе:						
Амортизация		271	0,00	306 987,20	0,00	306 987,20
Расходование материальных запасов		272	0,00	660 912,25	554 637,81	1 215 550,06
Безвозмездные перечисления капитального характера организациям	260	280	0,00	0,00	0,00	0,00
в том числе:						
Прочие расходы	270	290	0,00	28 278,40	0,00	28 278,40
в том числе:						
Налоги, пошлины и сборы		291	0,00	28 278,40	0,00	28 278,40
Чистый операционный результат (стр. 301 - стр. 302); (стр. 310 + стр.410)	300		13 175,00	-326 962,18	168 642,46	-145 144,72
Операционный результат до налогообложения(стр. 010 - стр. 150)	301		13 175,00	-326 962,18	168 642,46	-145 144,72
Налог на прибыль	302		0,00	0,00	0,00	0,00
Операции с нефинансовыми активами (стр. 320 + стр. 330 + стр. 350 + стр. 360 + стр. 370 + стр. 380 + стр.390 + стр.400)	310		0,00	58 018,42	5 984,19	64 002,61
Чистое поступление основных средств	320		0,00	-99 487,20	0,00	-99 487,20
в том числе:						
увеличение стоимости основных средств	321	310	0,00	207 500,00	0,00	207 500,00
уменьшение стоимости основных средств	322	41X	0,00	306 987,20	0,00	306 987,20
Чистое поступление нематериальных активов	330		0,00	0,00	0,00	0,00
в том числе:						
увеличение стоимости нематериальных активов	331	320	0,00	0,00	0,00	0,00
уменьшение стоимости нематериальных активов	332	42X	0,00	0,00	0,00	0,00
Чистое поступление произведенных активов	350		0,00	122 428,80	0,00	122 428,80
в том числе:						
увеличение стоимости произведенных активов	351	330	0,00	122 428,80	0,00	122 428,80
уменьшение стоимости произведенных активов	352	43X	0,00	0,00	0,00	0,00
Чистое поступление материальных запасов	360		0,00	35 076,82	5 984,19	41 061,01
в том числе:						
увеличение стоимости материальных запасов	361	340	13 175,00	697 796,37	560 887,98	1 271 859,35
из них:						
увеличение стоимости материальных запасов			0,00	0,00	0,00	0,00
уменьшение стоимости материальных запасов	362	440	13 175,00	662 719,55	554 903,79	1 230 798,34
из них:						

0,00
0,00
0,00
0,00

Наименование показателя	Код строки	Код аналитики	Деятельность с целевыми средствами	Деятельность по государственному заданию	Приносящая доход деятельность	Итого
1	2	3	4	5	6	7
Чистое поступление прав пользования	370		0,00	0,00	0,00	0,00
в том числе:						
увеличение стоимости прав пользования	371	35X	0,00	0,00	0,00	0,00
уменьшение стоимости прав пользования	372	45X	0,00	0,00	0,00	0,00
Чистое изменение затрат на изготовление готовой продукции (работ, услуг)	390		0,00	0,00	0,00	0,00
в том числе:						
увеличение затрат	391	X	0,00	12 085 154,25	554 637,81	12 639 792,06
уменьшение затрат	392	X	0,00	12 085 154,25	554 637,81	12 639 792,06
Чистое изменение расходов будущих периодов	400	X	0,00	0,00	0,00	0,00
Операции с финансовыми активами и обязательствами (стр. 420 - стр. 510)	410		13 175,00	-384 980,60	162 658,27	-209 147,33
Операции с финансовыми активами (стр. 430 + стр. 440 + стр. 450 + стр. 460 + стр. 470 + стр. 480)	420		424 008,00	615 358,66	154 795,70	1 194 162,36
Чистое поступление денежных средств и их эквивалентов	430		0,00	0,00	165 181,74	165 181,74
в том числе:						
поступление денежных средств и их эквивалентов	431	510	392 066,82	12 145 754,94	778 338,93	13 316 160,69
выбытие денежных средств и их эквивалентов	432	610	392 066,82	12 145 754,94	613 157,19	13 150 978,95
Чистое поступление ценных бумаг, кроме акций	440		0,00	0,00	0,00	0,00
в том числе:						
увеличение стоимости ценных бумаг, кроме акций и иных финансовых инструментов	441	520	0,00	0,00	0,00	0,00
уменьшение стоимости ценных бумаг, кроме акций и иных финансовых инструментов	442	620	0,00	0,00	0,00	0,00
Чистое поступление акций и иных финансовых инструментов	450		0,00	0,00	0,00	0,00
в том числе:						
увеличение стоимости акций и иных финансовых инструментов	451	530	0,00	0,00	0,00	0,00
уменьшение стоимости акций и иных финансовых инструментов	452	630	0,00	0,00	0,00	0,00
Чистое предоставление займов (ссуд)	460		0,00	0,00	0,00	0,00
в том числе:						
увеличение задолженности по предоставленным займам (ссудам)	461	540	0,00	0,00	0,00	0,00
уменьшение задолженности по предоставленным займам (ссудам)	462	640	0,00	0,00	0,00	0,00
Чистое поступление иных финансовых активов	470		0,00	0,00	0,00	0,00
в том числе:						
увеличение стоимости иных финансовых активов	471	550	0,00	0,00	0,00	0,00
уменьшение стоимости иных финансовых активов	472	650	0,00	0,00	0,00	0,00


Наименование показателя	Код строки	Код аналитики	Деятельность с целевыми средствами	Деятельность по государственному заданию	Приносящая доход деятельность	Итого
1	2	3	4	5	6	7
<i>Чистое увеличение дебиторской задолженности</i>	480		424 008,00	615 358,66	-10 386,04	1 028 980,62
в том числе:						
увеличение дебиторской задолженности	481	560	816 074,82	13 077 442,18	793 623,47	14 687 140,47
уменьшение дебиторской задолженности	482	660	392 066,82	12 462 083,52	804 009,51	13 658 159,85
<i>Операции с обязательствами(стр. 520 + стр. 530 + стр. 540 + стр. 550 + стр. 560)</i>	510		410 833,00	1 000 339,26	-7 862,57	1 403 309,69
<i>Чистое увеличение задолженности по внутренним привлеченным займам</i>	520		0,00	0,00	0,00	0,00
в том числе:						
увеличение задолженности по внутренним привлеченным займам	521	710	0,00	0,00	0,00	0,00
уменьшение задолженности по внутренним привлеченным займам	522	810	0,00	0,00	0,00	0,00
<i>Чистое увеличение задолженности по внешним привлеченным займам</i>	530		0,00	0,00	0,00	0,00
в том числе:						
увеличение задолженности по внешним привлеченным займам	531	720	0,00	0,00	0,00	0,00
уменьшение задолженности по внешним привлеченным займам	532	820	0,00	0,00	0,00	0,00
<i>Чистое увеличение прочей кредиторской задолженности</i>	540		-13 175,00	-14 938,22	-7 862,57	-35 975,79
в том числе:						
увеличение прочей кредиторской задолженности	541	730	420 224,78	13 019 003,45	534 912,07	13 974 140,30
уменьшение прочей кредиторской задолженности	542	830	433 399,78	13 033 941,67	542 774,64	14 010 116,09
<i>Чистое изменение доходов будущих периодов</i>	550	x	424 008,00	1 004 679,24	0,00	1 428 687,24
<i>Чистое изменение резервов предстоящих расходов</i>	560	x	0,00	10 598,24	0,00	10 598,24

ЗАВЕДУЮЩАЯ


(подпись)

Т.В. Духина
(расшифровка подписи)

Главный бухгалтер


(подпись)


Е.В. Коржова
(расшифровка подписи)

Муниципальное казенное учреждение "Централизованная бухгалтерия управления образования администрации муниципального образования Щербиновский район", 1022305031946, 2358006438, 235801001, 353620, Краснодарский край, Щербиновский район, ст. Старощербиновская, ул. Советов, 70
(наименование, ОГРН, ИНН, КПП, местонахождение)

Централизованная бухгалтерия

Руководитель (уполномоченное лицо)

РУКОВОДИТЕЛЬ
(должность)



Е.В. Спирякова
(расшифровка подписи)

Исполнитель

Главный бухгалтер
(должность)



Е.В. Коржова
(расшифровка подписи)

sboou@srb.kubbannet.ru

(телефон, e-mail)

9 февраля 2022 г.