

Муниципальное бюджетное учреждение  
дополнительного образования центр творчества  
муниципального образования город-курорт Анапа

# СТИЛИЗАЦИЯ ПРИРОДНЫХ ФОРМ

Автор: педагог дополнительного  
образования  
Русова Елена Геннадьевна

г. Анапа, 2021

# Стилизация

- Это творческий метод, помогающий преобразовать реалистичное изображение в декоративное


# Приемы стилизации




- Постепенное обобщение формы, превращение объемной формы в плоскую
- Упрощение или усложнение конструкции
  - Выделение силуэта
  - Замена реального цвета
- насыщение формы орнаментом

# Первые стилизованные изображения

- Самый ранний пример стилизованных изображений – это наскальная живопись разных народов из разных уголков мира



# Упрощение конструкции



# Усложнение конструкции




# Выделение силуэта

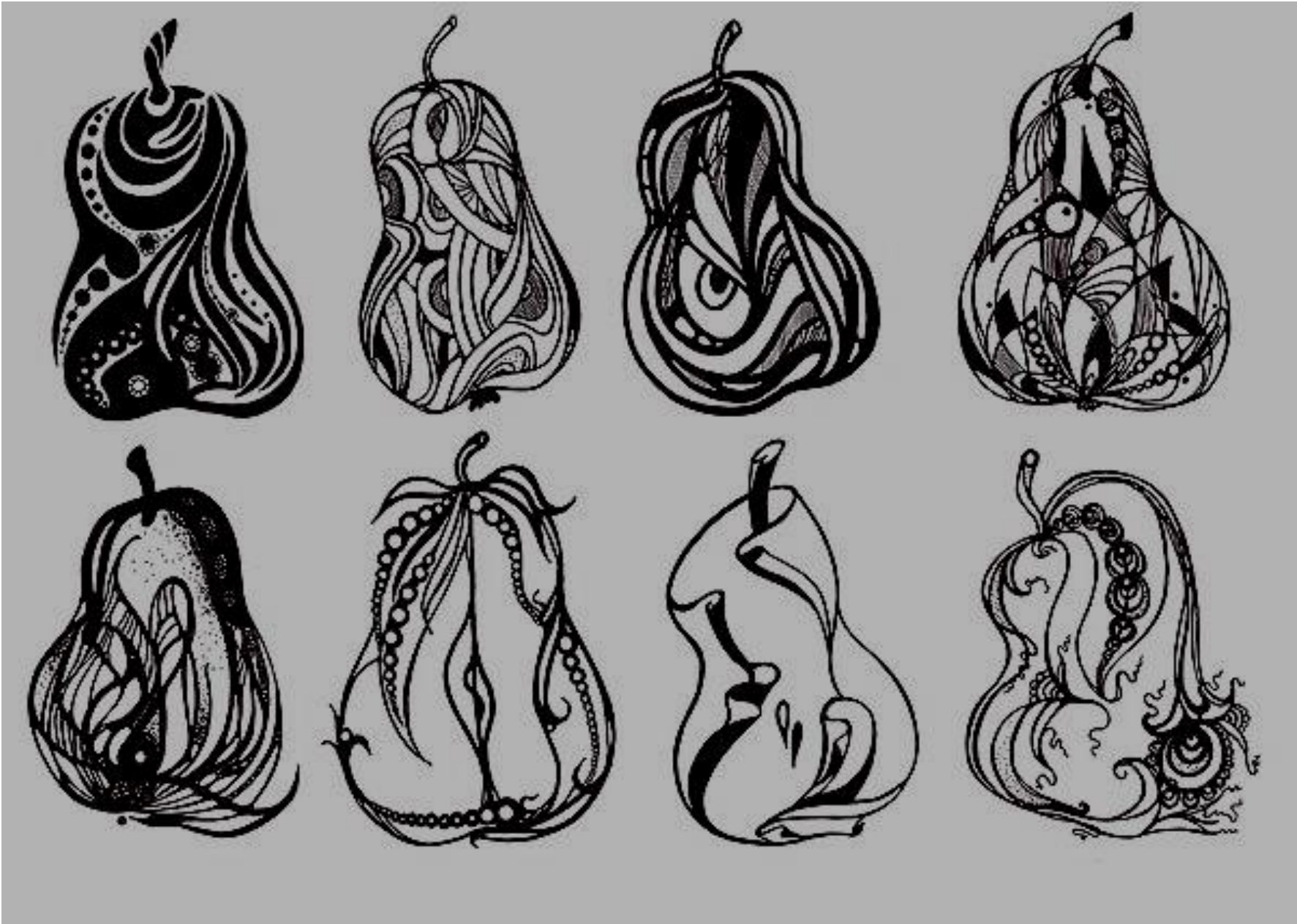


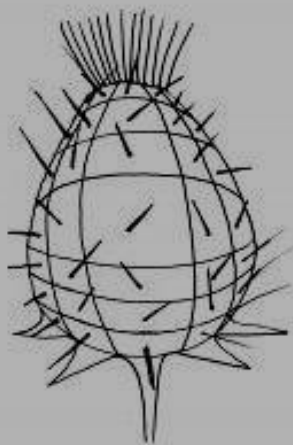



# Заполнение формы орнаментом









# Замена реального цвета











Натуралистичная  
зарисовка




Стилизация посредством  
линии




Стилизация посредством  
линии и пятна



Трансформация на  
основе образующей  
линии



Трансформация на основе  
овальных геометрических  
форм



Трансформация на основе  
простых геометрических  
форм (треугольник)

Благодарю за внимание

