

ПРАВИЛА БЕЗОПАСНОГО ПОВЕДЕНИЯ ВО ВРЕМЯ ЛЕТНИХ КАНИКУЛ



ЕГО НЕ ВЫЧЕРПАТЬ ЛОЖКОЙ,
И НЕ ЗАСЫПАТЬ ПЕСКОМ,
НА НЁМ НЕ СДЕЛАТЬ ДОРОЖКИ,
ЧТОБЫ ПРОЙТИ ПЕШКОМ.
ОНО БЕСКРАЙНЕЕ, СИНЕЕ,
И ВЕТРЫ ЕГО СТЕРЕГУТ,
А КОРАБЛИ КРАСИВЫЕ,
ПО ВОДНОЙ ГЛАДИ ИДУТ.

правила поведения на воде



Купаться и даже просто заходить в воду можно только в сопровождении и под присмотром взрослых. Плавать в незнакомом водоеме, особенно в отсутствии знакомых взрослых людей, категорически запрещено!



Нельзя играть и баловаться, захватывать других детей и изображать утопленников, находясь на поверхности воды. Более того, запрещается играть даже на берегу в том случае, если оттуда можно упасть в воду.




Детям, которые не умеют плавать или не слишком хорошо плавают самостоятельно, необходимо использовать плавательные круги, нарукавники, матрасы или защитные жилеты.




Нырять можно только в местах, которые специально для этого предназначены и оборудованы соответствующим образом. Категорически запрещается прыгать в воду с обрывов, мостов и любых других возвышений. Кроме того, нырять в незнакомом месте также может быть очень опасно, поскольку на глубине там могут оказаться коряги, крупные камни и так далее.



Ни при каких обстоятельствах нельзя заплывать за буйки, установленные в любом оборудованном для купания месте.



Нельзя приближаться к судну, находящемуся в движении, а также заплывать на судовой ход.



Если на пляже установлена специальная табличка «купаться запрещено», игнорировать ее категорически нельзя. В некоторых случаях подобную табличку заменяет флаг определенного цвета, например, красного.



Нельзя плавать, купаться и просто входить в воду при наличии любых признаков заболевания, например, повышенной температуре тела, интенсивной боли или приступах тошноты.



Правила поведения на дорогах



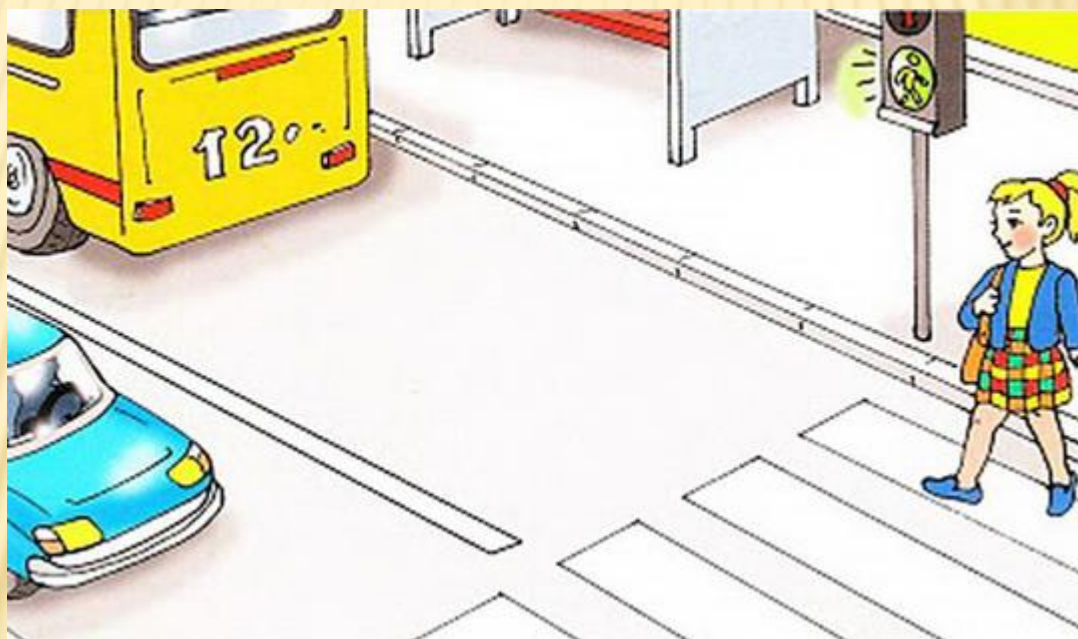
Ходите только по тротуару!




Переходите улицу в местах, обозначенных разметкой или знаками «пешеходный переход», а где их нет – на перекрестках по линии тротуаров.



Стоящий на остановке автобус или троллейбус обходите только в разрешенных для перехода местах, соблюдайте при этом осторожность. Обходить этот транспорт спереди или сзади опасно!



Не цепляйтесь за проходящие автомобили, не катайтесь на сцепном устройстве трамвая – это опасно для жизни!



При приближении транспортных средств с включенным проблесковым маячком синего цвета или маячками синего и красного цветов и специальным звуковым сигналом не начинайте переходить улицу, а если находитесь на дороге, уступите дорогу этим транспортным средствам и незамедлительно освободите проезжую часть.



**НУЖНО СЛАЗИТЬ С ВЕЛОСИПЕДА НА ЛЮБОМ
ПЕШЕХОДНОМ ПЕРЕХОДЕ.**



Твоя безопасность на железнодорожном транспорте



Соблюдай!



Переходи железнодорожные пути только по пешеходным переходам, мостам, тоннелям



При переходе через железнодорожные пути по пешеходному переходу:

- убедитесь, что в зоне видимости нет поезда;
- внимательно следите за световыми и звуковыми сигналами



При приближении поезда отходи на безопасное расстояние



Входите в вагон или выходите из вагона, только при полной остановке поезда



В общественном транспорте (автобусе, троллейбусе, трамвае) ведите себя правильно:

- При входе не задерживайтесь на ступеньках.
- Оплачивайте проезд
- Крепко держитесь за поручни и не толкайтесь.
- Не отвлекайте водителя во время движения.
- Не высовывайтесь в окно.
- Не входите и не выходите в закрывающиеся двери.
- Уступайте места инвалидам, пожилым людям и пассажирам с детьми.

ДЕТЯМ ДО 16 ЛЕТ
НЕЛЬЗЯ НАХОДИТЬСЯ НА УЛИЦЕ С 22:00 ДО
6:00.



ЛЮБИТЬ И БЕРЕЧЬ

22:00 зона
ОТВЕТСТВЕННОСТИ
РОДИТЕЛЕЙ!



Отдыхай на все 100 !