

А К Т И В

Форма 0503730, с. 2

	Код строки	На начало года						На конец отчетного периода			
		Детальность с целевыми средствами	Детальность по государственному заданию	Приносящая доход деятельность	Итого	Детальность с целевыми средствами	Детальность по государственному заданию	Приносящая доход деятельность	Итого		
1	2	3	4	5	6	7	8	9	10		
Права пользования активами (011100000)* (остаточная стоимость), всего	100	-	-	-	-	-	-	-	-		
на них:											
Долгосрочные	101	-	-	-	-	-	-	-	-		
Вложения в нефинансовые активы (010600000)	120	-	-	-	-	-	-	-	-		
на них:											
внеоборотные	121	-	-	-	-	-	-	-	-		
Нефинансовые активы в пути (010700000)	130	-	-	-	-	-	-	-	-		
Затраты на изготовление готовой продукции, выполнение работ, услуг (010900000)	150	-	-	-	-	-	-	-	-		
Расходы будущих периодов (040150000)	160	-	-	-	-	-	-	-	-		
Итого по разделу I	190	788 172,39	163 623 847,28	153 846,66	164 585 866,33	562 471,19	161 797 182,28	182 015,89	162 541 689,36		
стр. 030 + стр. 060 + стр. 070 + стр. 080 + стр. 100 + стр. 120 + стр. 130 + стр. 150 + стр. 160)											
II. Финансовые активы											
Денежные средства учреждения (020100000), всего	200	-	-	-	-	-	-	-	-		
в том числе:											
на лицевых счетах учреждения в органе канцелярства (020110000)	201	-	3 163 522,21	138 121,98	3 301 644,19	-	1 288 117,29	338 161,03	1 606 278,32		
в кредитной организации (020120000), всего	203	-	3 163 522,21	138 121,98	3 301 644,19	-	1 268 117,29	338 161,03	1 606 278,32		
на них:											
на депозитах (020122000), всего	204	-	-	-	-	-	-	-	-		
на них:											
Долгосрочные	205	-	-	-	-	-	-	-	-		
в иностранной валюте (020127000)	206	-	-	-	-	-	-	-	-		
в кассе учреждения (020130000)	207	-	-	-	-	-	-	-	-		
Финансовые вложения (020400000), всего	240	-	-	-	-	-	-	-	-		
на них:											
Долгосрочные	241	-	-	-	-	-	-	-	-		
Дебиторская задолженность по доходам (020500000, 020900000), всего	250	-	-	-	-	-	-	-	-		
на них:											
Долгосрочная	251	-	152,95	194 216,92	194 369,77	-	128,37	130 577,90	130 706,27		
Дебиторская задолженность по выплатам (020600000, 020800000, 303000000), всего	260	-	-	-	-	-	-	-	-		
на них:											
Долгосрочная	261	-	87 514,08	-	87 514,08	-	69 451,39	-	69 451,39		

А К Т И В

Форма 0503730, с. 3

	Код строки	На начало года				На конец отчетного периода			
		деятельность с целевыми средствами	деятельность по государственному заданию	приносящая доход деятельность	итого	деятельность с целевыми средствами	деятельность по государственному заданию	приносящая доход деятельность	итого
	2	3	4	5	6	7	8	9	10
Расчеты по займам (ссудам) (020700000), всего на них:	270	-	-	-	-	-	-	-	-
Долгосрочные	271	-	-	-	-	-	-	-	-
Прочие расчеты с Дебиторами (021000000), всего на них:	280	-	-	-	-	-	-	-	-
Расчеты по налоговым вычетам по НДС (021010000)	282	-	-	-	-	-	-	-	-
Вложения в финансовые активы (021500000), всего	290	-	-	-	-	-	-	-	-
Итого по разделу II (стр. 200 + стр. 240 + стр. 250 + стр. 260 + стр. 270 + стр. 280 + стр. 290)	340	-	3 251 189,24	332 338,80	3 583 528,04	-	1 337 697,05	468 738,93	1 808 435,98
БАЛАНС (стр. 190 + стр. 340)	350	788 172,39	166 875 036,52	486 185,46	168 149 394,37	562 471,19	163 134 879,33	650 754,82	164 348 105,34

П А С С И В

Форма 0503730, с. 4

	Код строки	На начало года					На конец отчетного периода				
		Детальность с целевыми средствами	Детальность по государственному заданию	принесшая доход	итого	Детальность с целевыми средствами	Детальность по государственному заданию	принесшая доход	итого		
1	2	3	4	5	6	7	8	9	10		
III. Обязательства											
Расчеты с кредиторами по долговым обязательствам (030100000), всего	400	-	-	-	-	-	-	-	-		
на них:											
допсорочные	401	-	-	-	-	-	-	-	-		
Кредиторская задолженность по выплатам (030200000, 020800000, 030402000, 030403000), всего	410	-	-	4 504,27	306 133,06	-	-	-	-		
на них:											
допсорочная	411	-	-	-	-	-	1 293,60	-	-		
Расчеты по платежам в бюджеты (030300000)	420	-	-	-	-	-	-	-	1 293,60		
Иные расчеты, всего	430	-	17 304,77	-	17 304,77	-	-	-	-		
в том числе:											
расчеты по средствам, полученным во временное распоряжение (030401000)	431	X	-	-	-	-	-	-	-		
внутрибюджетные расчеты (030404000)	432	-	X	-	-	X	X	-	-		
расчеты с прочими кредиторами (030405000)	433	-	-	-	-	-	-	-	-		
расчеты по налоговым вычетам по НДС (021010000)	434	-	-	-	-	-	-	-	-		
Кредиторская задолженность по доходам (020500000, 020900000), всего	470	-	-	152 896,45	152 827,03	-	-	-	-		
на них:											
допсорочная	471	-	24,58	-	-	-	-	-	-		
Расчеты с Учредителем (021006000)	477	-	-	-	-	-	-	161 873,45	161 873,45		
Доходы бюджетных периодов (040140000)	480	-	-	-	-	-	-	-	-		
Резервы предстоящих расходов (040160000)	510	-	193 483 417,26	-	193 483 417,25	-	-	-	207 649 644,64		
Итого по разделу III	520	-	855 995,98	-	855 995,98	-	-	-	-		
(стр. 400 + стр. 410 + стр. 420 + стр. 430 + стр. 470 + стр. 480 + стр. 510 + стр. 520)	550	-	194 658 371,37	157 400,72	194 815 772,09	-	1 421 744,04	161 873,45	1 421 744,04		
IV. Финансовый результат											
Финансовый результат экономического субъекта	570	788 172,39	-27 783 334,85	328 784,74	-26 686 377,72	562 471,19	-45 937 802,95	488 881,37	-44 886 450,39		
БАЛАНС (стр. 550 + стр. 570)	700	788 172,39	186 875 036,52	488 185,46	168 149 394,37	562 471,19	183 134 879,33	650 754,82	164 348 105,34		

* Данные по этим строкам в валюте баланса не входят.

** Данные по этим строкам приводятся с учетом аккордизации и (или) обесценения нефинансовых активов.

Номер забалансового счета	Наименование забалансового счета, показателя	Код стро-ки	На начало года				На конец отчетного периода			
			деятельность с целевыми средствами	деятельность по государственному заданию	приносящая доход деятельность	итого	деятельность с целевыми средствами	деятельность по государственному заданию	приносящая доход деятельность	итого
1	2	3	4	5	6	7	8	9	10	11
30	Расчеты по исполнению денежных обязательств через третьих лиц	290	-	-	-	-	-	-	-	-
31	Акции по номинальной стоимости	300	-	-	-	-	-	-	-	-
38	Сметная стоимость создания (реконструкции) объекта концессии	310	-	-	-	-	-	-	-	-
39	Доходы от инвестиций на создание и (или) реконструкцию объекта концессии	320	-	-	-	-	-	-	-	-
40	Финансовые активы в управляющих компаниях	330	-	-	-	-	-	-	-	-
45	Доходы и расходы по долгосрочным договорам строительного подряда	350	-	-	-	-	-	-	-	-

Руководитель
(подпись)  Н.В. Давлетова
(расшифровка подписи)

Главный бухгалтер
(подпись)  Е.А. Кожкова
(расшифровка подписи)

Централизованная бухгалтерия

МУП "МЕЖВЕДОМСТВЕННАЯ БУХГАЛТЕРИЯ", ОГРН 1172468002123, ИНН 2439008426, КПП 243901001, 662253, Красноярский край, р-н Ужурский, г Ужур, ул Строителей, д. 9

Руководитель
(подпись)  Т.А. Харсейина
(расшифровка подписи)

Директор
(подпись)  Н.В. Егоров
(расшифровка подписи)

Бухгалтер
(подпись)  А.И. Иванов
(расшифровка подписи)

Т.А. Харсейина
(расшифровка подписи)

Н.В. Егоров
(расшифровка подписи)

30 января 2023 г.

**Справка
по заключению учреждения счетов бухгалтерского учета отчетного финансового года**

на 1 января 2023 г.

МБДОУ УЖУРСКИЙ ДЕТСКИЙ САД №3 «ЖУРАВЛЕНОК»

Муниципальное казенное учреждение "Управление образования Ужурского района"

Учреждение
Обособленное подразделение
Учреждения
Наименование органа,
осуществляющего
полномочия Учреждения
Периодичность: Годовая
Единица измерения: руб.



Форма по ОКЛА	КОДЦ
0503710	0503710
Дата	01.01.2023
по ОКПО	36143399
по ОКТИО	04656000
по ОКПО	02100964
по ОКТО	050
Глава по БК	
к Балансу по форме по ОКЕИ	383

1. Заключение счетов бухгалтерского учета отчетного финансового года



Номер счета бухгалтерского учета	Остаток на 1 января года, следующего за отчетным				Заключительные записи по счету			
	по дебету	по кредиту	по дебету	по кредиту	по дебету	по кредиту	по дебету	по кредиту
0000 0000000000 000	4 30406	000	-	-	-	-	-	-
0001 0000000000 000	4 40110	172	-	-	-	-	-	-
0000 0000000000 000	5 30406	000	14 166 227,39	57 680,20	14 166 227,39	57 680,20	14 166 227,39	57 680,20
0701 0000000000 000	2 40120	272	-	-	-	-	-	-
0701 0000000000 000	4 40120	271	218 153,65	-	218 153,65	-	-	-
0701 0000000000 000	4 40120	272	30 444,20	-	30 444,20	-	-	-
0701 0000000000 111	4 40120	211	59 930,50	-	59 930,50	-	-	-
0701 0000000000 111	4 40120	211	22 742 131,72	-	22 742 131,72	-	-	-
0701 0000000000 112	4 40120	266	141 771,39	-	141 771,39	-	-	-
0701 0000000000 119	4 40120	266	780,00	-	780,00	-	-	-
0701 0000000000 130	2 40110	131	6 858 909,38	-	6 858 909,38	-	-	-
0701 0000000000 130	2 40110	173	-	-	-	-	-	-
0701 0000000000 130	2 40110	131	19 902,47	-	19 902,47	-	-	-
0701 0000000000 150	5 40110	152	-	-	-	-	-	-
0701 0000000000 150	4 40110	191	587 527,00	-	587 527,00	-	-	-
0701 0000000000 193	4 40110	191	-	-	-	-	-	-
0701 0000000000 194	4 40110	195	-	-	-	-	-	-
0701 0000000000 244	2 40120	272	1 290 685,05	-	1 290 685,05	-	-	-
0701 0000000000 244	4 40120	272	32 012,66	-	32 012,66	-	-	-
0701 0000000000 244	4 40120	223	707 568,62	-	707 568,62	-	-	-
0701 0000000000 244	4 40120	225	488 953,45	-	488 953,45	-	-	-
0701 0000000000 244	4 40120	226	257 701,87	-	257 701,87	-	-	-
0701 0000000000 244	4 40120	271	7 404 217,76	-	7 404 217,76	-	-	-
0701 0000000000 244	4 40120	272	2 995 144,01	-	2 995 144,01	-	-	-
0701 0000000000 247	5 40120	272	401 954,00	-	401 954,00	-	-	-
0701 0000000000 247	4 40120	223	353 594,00	-	353 594,00	-	-	-
0701 0000000000 851	4 40120	291	2 412 617,26	-	2 412 617,26	-	-	-
0701 0000000000 853	4 40120	292	81 044,00	-	81 044,00	-	-	-
0701 0000000000 853	4 40120	295	1 432,69	-	1 432,69	-	-	-
0705 0000000000 244	4 40120	226	350,00	-	350,00	-	-	-
Итого	813 228,20	587 527,00	59 923 978,07	41 929 606,60	587 527,00	813 228,20	41 929 606,60	587 527,00

2. Расшифровка расходов, принятых в уменьшение доходов отчетного периода

Номер счета бухгалтерского учета (04011013Х)	Коды по БК			Сумма годового оборота по счету 04011013Х		
	раздел, подраздел	КОСГУ	по счетам 010990XXX	по счетам 0105ХХ440 (340)	по счетам 010990XXX	по счетам 040120XXX
1	2	3	4	5	6	7
Итого			-	-	-	-

Руководитель  Н.В. Далегова (расшифровка подписи) Главный бухгалтер  Е.А. Комкова (расшифровка подписи)

Централизованная бухгалтерия
 Руководитель (уполномоченное лицо)
 МКУ "МЕЖВЕДОМСТВЕННАЯ БУХГАЛТЕРИЯ" ОГРН 1172468002123, ИНН 243908426, КПП 243901001, 662253, Красноярский край, г. Жарга, ул. Строителей, д. 9 (наименование, ОГРН, ИНН, КПП, местонахождение)
 Директор

Исполнитель Бухгалтер (должность)  Т.А. Харсамина (расшифровка подписи)  Н.В. Егоров (расшифровка подписи)
 30 января 2023 г. 839156298608 (номер телефона) (номер телефона, email)

ОТЧЕТ ОБ ИСПОЛНЕНИИ УЧРЕЖДЕНИЕМ ПЛАНА ЕГО ФИНАНСОВО-ХОЗЯЙСТВЕННОЙ ДЕЯТЕЛЬНОСТИ

На 1 января 2023 г.
МБДОУ УЖУРСКИЙ ДЕТСКИЙ САД №3 "ЖУРАВЛЁНОК"

Учреждение
Обособленное подразделение
Учредитель
Наименование органа, осуществляющего полномочия учредителя
Вид финансового обеспечения (деятельности)
Периодичность: квартальная, годовая
Единица измерения: руб

Муниципальное казенное учреждение "Управление образования Ужурского района"
Приносящая доход деятельность (собственные доходы учреждения)

КОДЫ
Форма по ОКВД
Дата
по ОКПО
по ОКТМО
по ОКТО
Глава по БК
по ОКЕИ

0503737
01.01.2023
36143399
04656000
02100964
050
383

1. Доходы учреждения

Наименование показателя	Код стро-ки	Код анали-тики	Утверждено плановых назначений	Исполнено плановых назначений					итого	Сумма отклонения
				через лицевые счета	через банковские счета	через кассу учреждения	некассовыми операциями			
Доходы - всего	010		2 000 000,00	1 736 655,00	-	4 896,25		1 741 551,25	258 448,75	
(стр. 030 + стр. 040 + стр. 050 + стр. 060 + стр. 090 + стр. 100)										
<i>Доходы от оказания платных услуг (работ) и компенсации затрат</i>	040	130	2 000 000,00	1 736 655,00	-	4 896,25		1 741 551,25	258 448,75	

Наименование показателя	1	2	3	4	Исполнено плановых назначений					10
					5	6	7	8	9	
Код строки	Код аналитики	Утверждено плановых назначений	через лицевые счета	через банковские счета	через кассу учреждения	некассовыми операциями	итого	Сумма отклонения		
Закупка товаров, работ и услуг для обеспечения государственных (муниципальных) нужд (стр. 220 + стр. 240)										
Иные закупки товаров, работ и услуг для обеспечения государственных (муниципальных) нужд (стр. 241 + стр. 243 + стр. 244 + стр. 245)										
	240	2 138 121,98	1 541 512,20	-	-	-	1 541 512,20	596 609,78		
Прочая закупка товаров, работ и услуг для обеспечения государственных (муниципальных) нужд										
	244	2 138 121,98	1 541 512,20	-	-	-	1 541 512,20	596 609,78		
Результат исполнения (дефицит / профицит)										
450	X	-138 121,98	195 142,80	-	4 896,25	-	200 039,05	X		

Наименование показателей	1	Код стро-ки	Код анали-тики	Утверждено плановых назначений	Исполнено плановых назначений					8	9	10
					через лицевые счета	через банковские счета	через кассу учреждения	некассовыми операциями	итого			
Изменение остатков средств		700	X	4	5	6	7	8	9	10		
Увеличение остатков средств, всего (-)		710	510	136 121,98	-200 039,05	-	-	-	-200 039,05	336 161,03		
Уменьшение остатков средств, всего (+)		720	610	-	-1 765 988,85	-4 896,25	-4 896,25	-	-1 775 781,35	X		
Изменение остатков по внутренним оборотам средств учреждения		730	X	-	4 896,25	-	-4 896,25	-	1 575 742,30	X		
в том числе:												
Увеличение остатков средств учреждения (-)		731	510	-	4 896,25	4 896,25	-	-	9 792,50	X		
Уменьшение остатков средств учреждения (+)		732	610	-	-	-4 896,25	-4 896,25	-	-9 792,50	X		
Изменение остатков по внутренним расчетам (стр. 821 + стр. 822)		820	X	-	-	-	-	-	-	-		
в том числе:												
Увеличение остатков по внутренним расчетам (Кт 030404510) (+)		821		-	-	-	-	-	-	-		
Уменьшение остатков по внутренним расчетам (Дт 030404610) (-)		822		-	-	-	-	-	-	-		
Изменение остатков расчетов по внутренним привлеченным средствам (стр. 831 + стр. 832)		830	X	-	-	-	-	-	-	-		
в том числе:												
Увеличение расчетов по внутреннему привлечению остатков средств (Кт 030406000) (+)		831		-	-	-	-	-	-	-		
Уменьшение расчетов по внутреннему привлечению остатков средств (Дт 030406000) (-)		832		-	-	-	-	-	-	-		

4. Сведения о возвратах остатков субсидий и расходов прошлых лет

Наименование показателя	Произведено возвратов						Итого
	Код стро-ки	Код анали-тики	через лицевые счета	через банковские счета	через кассу учреждения	некассовыми операциями	
1	2	3	4	5	6	7	8
Возвращено остатков субсидий прошлых лет, всего	910	X	-	-	-	-	-
Возвращено расходов прошлых лет, всего	950	-	-	-	-	-	-

Руководитель _____



Н.В. Давлетова
(расшифровка подписи)

Руководитель финансово-экономической службы _____



Л.А. Гераскьева
(расшифровка подписи)

Главный бухгалтер _____



Е.А. Комкова
(расшифровка подписи)

Централизованная бухгалтерия

МКУ "МЕЖВЕДОМСТВЕННАЯ БУХГАЛТЕРИЯ", ОГРН 1172468002123, ИНН 2439008426, КПП 243901001, 662253, Красноярский край, р-н Ужурский, г Ужур, ул Строителей, д. 9
(наименование, ОГРН, ИНН, КПП, местонахождение)

Директор _____



Н.В. Егоров
(расшифровка подписи)

Исполнитель _____

Бухгалтер _____



Т.А. Харсекина
(расшифровка подписи)

83915628608
(телефон, e-mail)

13 января 2023 г.

**ОТЧЕТ
ОБ ИСПОЛНЕНИИ УЧРЕЖДЕНИЕМ ПЛАНА ЕГО ФИНАНСОВО-ХОЗЯЙСТВЕННОЙ ДЕЯТЕЛЬНОСТИ**

на 1 января 2023 г.
МЕДОУ ЖУРСКИЙ ДЕТСКИЙ САД №3 "ЖУРАВЛЁНОК"

Учреждение
Обособленное подразделение
Учредитель
Наименование органа, осуществляющего полномочия Учредителя
Вид финансового обеспечения (деятельности)
Периодичность: квартальная, годовая
Единица измерения: руб.

Муниципальное казенное учреждение "Управление образования Ужурского района"
Субсидии на выполнение государственного (муниципального) задания

КОДЫ	
0503737	Форма по ОКУД
01.01.2023	Дата
36143399	по ОКТО
04656000	по ОКМО
02100964	по ОКПО
050	Глава по БК
	по ОКЕИ
383	

1. Доходы учреждения

Наименование показателя	Код строки	Код аналитики	Утверждено плановых назначений	Исполнено плановых назначений					итого	Сумма отклонения
				через лицевые счета	через банковские счета	через кассу учреждения	некассовыми операциями			
1	2	3	4	5	6	7	8	9	10	
Доходы от оказания платных услуг (работ), комиссионный затрат	040	130	34 792 993,19	34 760 972,29	-	-	-	34 760 972,29	32 020,90	
Доходы - всего	010		34 792 993,19	34 760 972,29	-	-	-	34 760 972,29	32 020,90	

2. Расходы учреждения

Форма 0503737 с.2

Наименование показателя	Код строки	Код аналитики	Утверждено плановых назначений	Исполнено плановых назначений					итого	Сумма отклонения
				через лицевые счета	через банковские счета	через кассу учреждения	некассовыми операциями			
1	2	3	4	5	6	7	8	9	10	
Расходы - всего	200	х	37 956 519,40	36 657 655,33	-	-1 030,62	-	36 656 624,71	10	
в том числе:										
Фонд оплаты труда учреждений		111	22 768 426,30	22 402 162,92	-	-1 030,62	-	22 401 132,30	367 294,00	
Иные выплаты персоналу учреждений, за исключением фонда оплаты труда		112	780,00	780,00	-	-	-	780,00	-	
Взносы по обязательному социальному страхованию на выплаты по оплате труда работников и иные выплаты работникам учреждений		119	6 769 856,05	6 744 612,82	-	-	-	6 744 612,82	25 243,23	
Прочая закупка товаров, работ и услуг		244	5 460 114,95	4 774 757,54	-	-	-	4 774 757,54	685 357,41	
Закупка энергетических ресурсов		247	2 847 032,41	2 625 032,36	-	-	-	2 625 032,36	222 000,05	
Уплата налога на имущество организаций и земельного налога		851	108 527,00	108 527,00	-	-	-	108 527,00	-	
Уплата иных платежей		853	1 782,69	1 782,69	-	-	-	1 782,69	-	
Результат исполнения (дефицит / профицит)	450	х	-3 163 526,21	-1 896 683,04	-	1 030,62	-	-1 895 652,42	х	

3. Источники финансирования дефицита средств учреждения

Форма 0503737 с.3

Наименование показателя	Код строки	Код аналитики	Утверждено плановых назначений	Исполнено плановых назначений					итого	Сумма отклонения
				через лицевые счета	через банковские счета	через кассу учреждения	некассовыми операциями			
1	2	3	4	5	6	7	8	9	10	
Источники финансирования дефицита средств - всего (стр. 520 + стр. 590 + стр. 620 + стр. 700 + стр. 730 + стр. 820 + стр. 830) в том числе:	500		3 163 526,21	1 896 683,04	-	-1 030,62	-	1 895 652,42	1 267 873,79	
Внутренние источники из них:	520		-	-	-	-	-	-	-	
Движение денежных средств	590	x	-	-	-	-	-	-	-	
поступление денежных средств	591	510	-	247,50	-	-	-	247,50	-247,50	
прочие			-	247,50	-	-	-	247,50	-247,50	
выбытие денежных средств	592	610	-	-	-	-	-	-	-	
Внешние источники из них:	620		-	-	-	-	-	-	-	
Изменение остатков средств	700	x	3 163 526,21	1 895 404,92	-	-	-	1 895 404,92	1 268 121,29	
увеличение остатков средств, всего	710	510	-	-34 764 690,29	-1 030,62	-1 030,62	-	1 895 404,92	-	
уменьшение остатков средств, всего	720	610	-	36 660 095,21	1 030,62	1 030,62	-	-34 766 751,53	x	
Изменение остатков по внутренним оборотам средств учреждения в том числе:	730	x	-	1 030,62	-	-1 030,62	-	36 662 156,45	x	
увеличение остатков средств учреждения	731	510	-	1 030,62	1 030,62	-	-	-	-	
уменьшение остатков средств учреждения	732	610	-	-	-1 030,62	-1 030,62	-	2 061,24	x	
Изменение остатков по внутренним расчетам в том числе:	820	x	-	-	-	-	-	-2 061,24	x	
увеличение остатков по внутренним расчетам (Кт 030404510)	821		-	-	-	-	-	-	-	
уменьшение остатков по внутренним расчетам (Дт 030404610)	822		-	-	-	-	-	-	-	

Наименование показателя	Код строки	Код аналитики	Утверждено плановых назначений	Исполнено плановых назначений				Сумма отклонения	
				через лицевые счета	через банковские счета	через кассу учреждения	некассовыми операциями		
Изменение остатков расчетов по внутренним привлеченным средствам в том числе:	830	x	4	5	6	7	8	9	10
увеличение расчетов по внутреннему привлечению остатков средств (Кт 030406000)	831		-	-	-	-	-	-	-
уменьшение расчетов по внутреннему привлечению остатков средств (Дт 030406000)	832		-	-	-	-	-	-	-

4. Сведения о возвратах остатков субсидий и расходов прошлых лет

Наименование показателя	Код строки	Код аналитики	Произведено возвратов							
			через лицевые счета	через банковские счета	через кассу учреждения	некассовыми операциями	итого			
Возвращено остатков субсидий прошлых лет, всего	910		-	-	-	-	-	-	-	
Возвращено расходов прошлых лет, всего	950		247,50	-	-	-	-	-	247,50	

Руководитель _____ Н.В. Давлетова (расшифровка подписи)

Руководитель финансово-экономической службы _____ Л.А. Герасьева (расшифровка подписи)

Главный бухгалтер _____ Е.А. Комкова (расшифровка подписи)

Руководитель (уполномоченное лицо) _____ Т.А.Хареекина (расшифровка подписи)

Централизованная бухгалтерия _____ Н.В. Егоров (расшифровка подписи)

МКУ "МЕЖВЕДОМСТВЕННАЯ БУХГАЛТЕРИЯ", ОГРН 1172468002123, ИНН 2439008426, КПП 243901001, 662253, Красноярский край, р-н Ужурский, г. Ужур, ул. Строителей, д. 9 (наименование, ОГРН, ИНН, КПП, местонахождение)

Исполнитель _____ Бухгалтер (должность) _____ Т.А.Хареекина (расшифровка подписи)

839115628608 (телефон, e-mail)

13 января 2023 г.

**ОТЧЕТ
ОБ ИСПОЛНЕНИИ УЧРЕЖДЕНИЕМ ПЛАНА ЕГО ФИНАНСОВО-ХОЗЯЙСТВЕННОЙ ДЕЯТЕЛЬНОСТИ**

на 1 января 2023 г.

МЕДОУ УЖУРСКИЙ ДЕТСКИЙ САД №3 "ЖУРАВЛЁНОК"

Форма по ОКУД

0503737

Дата

01.01.2023

по ОКТО

36143399

по ОКМО

04656000

по ОКПО

02100964

Глава по БК

050

Учреждение
Обособленное подразделение
Учредитель
Наименование органа, осуществляющего полномочия Учредителя
Вид финансового обеспечения (деятельности)
Периодичность: квартальная, годовая
Единица измерения: руб.

Муниципальное казенное учреждение "Управление образования Ужурского района"
Субсидии на иные цели

по ОКЕИ

383

1. Доходы Учреждения

Наименование показателя	Код строки	Код аналитики	Утверждено плановых назначений	Исполнено плановых назначений					итого	Сумма отклонения
				через лицевые счета	через банковские счета	через кассу Учреждения	некассовыми операциями			
1	2	3	4	5	6	7	8	9	10	
Доходы - всего	010		587 527,00	587 527,00	-	-	-	587 527,00	10	
Безвозмездные денежные поступления текущего характера	060	150	587 527,00	587 527,00	-	-	-	587 527,00	-	

2. Расходы учреждения

Форма 0503737 с.2

Наименование показателя	Код строки	Код аналитики	Утверждено плановых назначений	Исполнено плановых назначений					итого	Сумма отклонения
				через лицевые счета	через банковские счета	через кассу учреждения	некассовыми операциями			
1	2	3	4	5	6	7	8	9	10	
Расходы - всего	200	x	587 527,00	587 527,00	-	-	-	587 527,00	10	
в том числе:										
Прочая закупка товаров, работ и услуг		244	587 527,00	587 527,00	-	-	-	587 527,00	-	
Результат исполнения (дефицит / профицит)	450	x	-	-	-	-	-	-	x	

Наименование показателя	Код строки	Код аналитики	Утверждено плановых назначений	Исполнено плановых назначений					Сумма отклонения
				через лицевые счета	через банковские счета	через кассу учреждения	некассовыми операциями	итого	
1	2	3	4	5	6	7	8	9	10
Изменение остатков расчетов по внутренним привлеченным средствам в том числе:	830	х	-	-	-	-	-	-	-
увеличение расчетов по внутреннему привлечению остатков средств (Кт 030406000)	831		-	-	-	-	-	-	-
уменьшение расчетов по внутреннему привлечению остатков средств (Дт 030406000)	832		-	-	-	-	-	-	-

4. Сведения о возвратах остатков субсидий и расходов прошлых лет

Наименование показателя	Код строки	Код аналитики	Произведено возвратов					итого
			через лицевые счета	через банковские счета	через кассу учреждения	некассовыми операциями		
1	2	3	4	5	6	7	8	
Возвращено остатков субсидий прошлых лет, всего	910		-	-	-	-	-	
Возвращено расходов прошлых лет, всего	950		-	-	-	-	-	

Руководитель _____
(подпись)

Н.В. Давлетова
(расшифровка подписи)

Руководитель финансово-экономической службы _____
(подпись)

Л.А. Герасьева
(расшифровка подписи)

Главный бухгалтер _____
(подпись)

Е.А. Комкова
(расшифровка подписи)

Централизованная бухгалтерия

МКУ "МЕЖВЕДОМСТВЕННАЯ БУХГАЛТЕРИЯ",
ОГРН 1172468002123, ИНН 2439008426, КПП
243901001, 662253, Красноярский край, р-н
Ужурский, ул. Строителей, д. 9
(наименование, ОГРН, ИНН, КПП, местонахождение)

Директор _____
(подпись)

Н.В. Егоров
(расшифровка подписи)

13 января 2023 г.

Исполнитель

Бухгалтер _____
(должность)



Руководитель (уполномоченное лицо) _____
(подпись)


Т.А. Хароекина
(расшифровка подписи)



83915628608
(телефон, e-mail)



Наименование показателя	Код строки	Код по бюджетной классификации	Утверждено плановых назначений	Обязательства						Не исполнено	
				Принимаемые обязательства	Принятые обязательства		денежные обязательства	исполнено денежных обязательств	принятых обязательств	принятых денежных обязательств	
1	2	3	4	5	6	7	8	9	10	11	
3. Обязательства финансовых годов, следующих за текущим (отчетным) финансовым годом, всего	700	X	-	-	-	-	-	-	-	-	
в том числе:											
по расходам	800		-	-	-	-	-	X	-	-	
из них:											
очередного финансового года, всего	810	X	-	-	-	-	-	X	-	-	
первого года, следующего за											
очередным, всего	820	X	-	-	-	-	-	X	-	-	
второго года, следующего за											
очередным, всего	830	X	-	-	-	-	-	X	-	-	
на иные очередные года, всего											
в том числе	840	X	-	-	-	-	-	X	-	-	
по иным обязательствам, всего											
по отложенным	850	X	-	-	-	-	-	X	-	-	
обязательствам	860	X	-	-	-	-	-	X	-	X	

Наименование показателя	Код строки	Код по бюджетной классификации	Утверждено плановых назначений	Обязательства					Не исполнено	
				Принятые обязательства	из них с применением конкурентных способов	денежные обязательства	исполнено обязательств	принятых обязательств	принятых денежных обязательств	
по выплатам источников финансирования дефицита учреждения	900									
Итого	999		2 138 121,98	1 610 651,61	-	1 541 512,20	1 541 512,20	69 139,41	-	-

Руководитель  Н.В. Давлетова (подпись) (расшифровка подписи)
 Руководитель финансово-экономической службы  Л.А. Герасьева (подпись) (расшифровка подписи)

Главный бухгалтер  Е.А. Комкова (подпись) (расшифровка подписи)

Централизованная бухгалтерия
 Руководитель (уполномоченное лицо)  Т.А. Хараскина (подпись) (расшифровка подписи)
 Директор  Н.В. Егоров (подпись) (расшифровка подписи)

Бухгалтер  Т.А. Хараскина (подпись) (расшифровка подписи)
 Исполнитель  Н.В. Егоров (подпись) (расшифровка подписи)

30 января 2023 г.

Наименование показателя	Код строки	Код по бюджетной классификации	Утверждено плановых назначений	Обязательства							Не исполнено	
				Принимаемые обязательства	Принятые обязательства		денежные обязательства		Исполнено обязательств	принятых обязательств	принятых денежных обязательств	
1	2	3	4	5	6	7	8	9	10	11		
3. Обязательства финансовых годов, следующих за текущим (отчетным) финансовым годом, всего	700	X	61 731 762,00	-	1 421 744,04	-	-	X	1 421 744,04	-		
в том числе:												
по расходам	800		61 731 762,00	-	1 421 744,04	-	-	X	1 421 744,04	-		
из них:												
очередного финансового года, всего	810	X	-	-	-	-	-	X	-	-		
первого года, следующего за								X				
очередным, всего	820	X	-	-	-	-	-	X	-	-		
второго года, следующего за								X				
очередным, всего	830	X	-	-	-	-	-	X	-	-		
на иные очередные года, всего	840	X	-	-	1 421 744,04	-	-	X	1 421 744,04	-		
в том числе								X				
по иным обязательствам, всего	850	X	-	-	-	-	-	X	-	-		
по отложенным								X				
обязательствам	860	X	-	-	1 421 744,04	-	-	X	1 421 744,04	X		

Наименование показателя	Код строки	Код по бюджетной классификации	Утверждено плановых назначений	Обязательства		Исполнено денежных обязательств		Не исполнено	
				Принятые обязательства	из них с применением конкурентных способов	денежные обязательства	принятых обязательств	принятых денежных обязательств	
по выплатам источников финансирования дефицита учреждения	900								
Итого	999		99 688 281,40	-	38 516 454,88	-	36 657 918,31	36 656 624,71	1 859 830,17
									1 293,60

Руководитель


(подпись)

Н.В. Давлетова

(расшифровка подписи)

Руководитель финансово-экономической службы


(подпись)

Л.А. Герасякова

(расшифровка подписи)

Главный бухгалтер


(подпись)

Е.А. Комкова

(расшифровка подписи)

Централизованная бухгалтерия

МУ "МЕЖВЕДОМСТВЕННАЯ БУХГАЛТЕРИЯ", ОГРН 1172468002123, ИНН 2439008426, КПП 243901001, 662253, Красноярский край, р-н Ужурский, г. Ужур, ул. Строителей, д. 9
(наименование, ОГРН, ИНН, КПП, местонахождение)

Руководитель (уполномоченное лицо)

Директор


(подпись)

Н.В. Еворов

(расшифровка подписи)

Исполнитель

Бухгалтер (должность)


(подпись)

Т.А. Харсекина

(расшифровка подписи)

83915628608

(телефон, e-mail)

30 января 2023 г.

Наименование показатели	1	2	3	4	Обязательства					Не исполнено				
					5	6		7	8	9	10		11	
						Принятые обязательства	Всего				из них с применением конкурентных споров	денежные обязательства		Исполнено денежных обязательств
3. Обязательства финансовых годов, следующих за текущим (отчетным) финансовым годом, всего	700	X												
в том числе:														
по расходам	800													
из них:														
очередного финансового года, всего	810	X							X					
первого года, следующего за														
очередным, всего	820	X							X					
второго года, следующего за														
очередным, всего	830	X							X					
на иные очередные года, всего	840	X							X					
в том числе														
по иным обязательствам, всего	850	X							X					
по отложенным														
обязательствам	860	X							X					X

Наименование показателя	Код строки	Код по бюджетной классификации	Утверждено плановых назначений	Обязательства			Не исполнено				
				Принятые обязательства	Из них с применением конкурентных споров	денежные обязательства	исполнено денежных обязательств	принятых обязательств	принятых денежных обязательств		
по выплатам источников финансирования дефицита учреждения	1	2	3	4	5	6	7	8	9	10	11
	900										
Итого	999		587 527,00	-	-	587 527,00	-	587 527,00	587 527,00	-	-

Руководитель Н.В. Давлетова (подпись) (расшифровка подписи)
 Главный бухгалтер Е.А. Комкова (подпись) (расшифровка подписи)

Централизованная бухгалтерия
 Руководитель (уполномоченное лицо) Т.А. Хараскина (подпись) (расшифровка подписи)
 Руководитель финансово-экономической службы Л.А. Гераськова (подпись) (расшифровка подписи)
 Директор Н.В. Егоров (подпись) (расшифровка подписи)

Исполнитель Бухгалтер (должность) Т.А. Хараскина (подпись) (расшифровка подписи)
 Руководитель Н.В. Егоров (подпись) (расшифровка подписи)
 Телефон, e-mail: 889115628608

ОТЧЕТ О ФИНАНСОВЫХ РЕЗУЛЬТАТАХ ДЕЯТЕЛЬНОСТИ УЧРЕЖДЕНИЯ

на 1 января 2023 г.

МБДОУ УЖУРСКИЙ ДЕТСКИЙ САД №3 "ЖУРАВЛЁНОК"

Форма по ОКУД
Дата

Коды
0503721

01.01.2023 0:00:00

по ОКТО

36143399

ИНН

2439004005

по ОКТМО

04656000

по ОКПО

02100964

ИНН

2439003555

Глава по БК

050

по ОКЕИ

383

Учреждение
Обособленное подразделение
Учредитель

Наименование органа, осуществляющего полномочия Учредителя
Периодичность: годовая
Единица измерения: руб.

Муниципальное казенное учреждение "Управление образования Ужурского района"

Наименование показателя	Код строки	Код аналитик и	Деятельность с целевыми средствами	Деятельность по государственному заданию	Приносящая доход деятельность	Итого
1	2	3	4	5	6	7
Доходы (стр. 030 + стр. 040 + стр. 050 + стр. 060 + стр. 070 + стр. 090 + стр. 100 + стр. 110)	010	100	587 527,00	26 016 861,21	1 668 935,33	28 273 323,54
<i>Доходы от собственности</i>	030	120	-	-	-	-
в том числе:						
<i>Доходы от оказания платных услуг (работ), компенсации затрат</i>	040	130	-	34 760 972,29	1 688 837,80	36 449 810,09
в том числе:						
<i>Доходы от оказания платных услуг (работ)</i>	040	131	-	34 760 972,29	1 688 837,80	36 449 810,09
<i>Штрафы, пени, неустойки, возмещения ущерба</i>	050	140	-	-	-	-
в том числе:						
<i>Безвозмездные поступления текущего характера</i>	060	150	587 527,00	-	-	587 527,00
в том числе:						
<i>Поступления текущего характера бюджетным и автономным учреждениям от сектора государственного управления</i>	060	152	587 527,00	-	-	587 527,00
<i>Безвозмездные поступления капитального характера</i>	070	160	-	-	-	-
в том числе:						
<i>Доходы от операций с активами</i>	090	170	-	-14 166 227,39	-19 902,47	-14 186 129,86

Наименование показателя	Код строки	Код аналитик и	Деятельность с средствами	Деятельность по государственному заданию	Приносящая доход деятельность	Итого
1	2	3	4	5	6	7
в том числе:						
Доходы от выбытия активов	090	172	-	-14 166 227,39	-	-14 166 227,39
Чрезвычайные доходы от операций с активами	090	173	-	-	-19 902,47	-19 902,47
Прочие доходы	100	180	-	-	-	-
в том числе:						
Безвозмездные неденежные поступления в сектор государственного управления	110	190	-	5 422 116,31	-	5 422 116,31
в том числе:						
Безвозмездные неденежные поступления текущего характера от сектора государственного управления и организаций государственного сектора	110	191	-	19 229,46	-	19 229,46
Безвозмездные неденежные поступления капитального характера от сектора государственного управления и организаций государственного сектора	110	195	-	5 402 886,85	-	5 402 886,85
Расходы (стр. 160 + стр. 170 + стр. 190 + стр. 210 + стр. 230 + стр. 240 + стр. 250 + стр. 260 + стр. 270)	150	200	755 548,00	44 229 009,51	1 508 838,70	46 493 396,21
в том числе:						
Оплата труда и начисления на выплаты по оплате труда	160	210	-	29 601 041,10	-	29 601 041,10
Заработная плата	160	211	-	22 742 131,72	-	22 742 131,72
Начисления на выплаты по оплате труда	160	213	-	6 858 909,38	-	6 858 909,38
Оплата работ, услуг	170	220	401 954,00	3 912 853,86	-	4 314 807,86
в том числе:						
Услуги связи	170	221	-	32 012,66	-	32 012,66
Коммунальные услуги	170	223	-	3 120 185,88	-	3 120 185,88
Работы, услуги по содержанию имущества	170	225	401 954,00	488 953,45	-	890 907,45
Прочие работы, услуги	170	226	-	271 701,87	-	271 701,87
Обслуживание долговых обязательств	190	230	-	-	-	-
в том числе:						
Безвозмездные перечисления текущего характера организациям	210	240	-	-	-	-
в том числе:						
Безвозмездные перечисления бюджетам	230	250	-	-	-	-
в том числе:						
Социальное обеспечение	240	260	-	142 551,39	-	142 551,39
в том числе:						
Социальные пособия и компенсации персоналу в денежной форме	240	266	-	142 551,39	-	142 551,39
Расходы по операциям с акциями	250	270	353 594,00	10 489 736,47	1 508 838,70	12 352 169,17
в том числе:						
Амортизация	250	271	-	7 434 661,96	-	7 434 661,96
Расходование материальных запасов	250	272	353 594,00	3 055 074,51	1 508 838,70	4 917 507,21
Безвозмездные перечисления капитального характера организациям	260	280	-	-	-	-
в том числе:						

Наименование показателя	Код строки	Код аналитик и	Детальность с Целевыми средствами	Детальность по государственному заданию	Приносящая доход деятельность	Итого
1	2	3	4	5	6	7
Прочие расходы	270	290				
в том числе:						
Налоги, пошлины и сборы	270	291		82 826,69		82 826,69
Штрафы за нарушение законодательства о налогах и сборах, законодательства о страховых взносах	270	292		81 044,00		81 044,00
Другие экономические санкции	270	295		1 432,69		1 432,69
Чистый операционный результат (стр. 301 - стр. 302); (стр. 310 + стр. 410)	300		-168 021,00	-18 212 148,30	160 096,63	-18 220 072,67
Операционный результат до налогообложения (стр. 010 - стр. 150)	301		-168 021,00	-18 212 148,30	160 096,63	-18 220 072,67
Налог на прибыль	302			350,00		350,00
Операции с нефинансовыми активами (стр. 320 + стр. 330 + стр. 350 + стр. 370 + стр. 380 + стр. 390 + стр. 400)	310		-225 701,20	-1 826 665,00	28 169,23	-2 024 196,97
в том числе:						
увеличение стоимости основных средств	320			-7 287 811,56		-7 287 811,56
увеличение стоимости основных средств	321	310	57 680,20	9 071 249,30		9 128 929,50
Чистое поступление нематериальных активов	322	41X	57 680,20	16 359 060,86		16 416 741,06
в том числе:						
увеличение стоимости нематериальных активов	330					
Чистое поступление непроизведенных активов	331	320		5 402 886,85		5 402 886,85
в том числе:						
увеличение стоимости непроизведенных активов	332	42X				
Чистое поступление непроизведенных активов	333					
в том числе:						
увеличение стоимости непроизведенных активов	351	330		5 402 886,85		5 402 886,85
Чистое поступление материальных запасов	352	43X				
в том числе:						
увеличение стоимости материальных запасов	360		-225 701,20	53 144,33	28 169,23	-144 387,64
из них:						
увеличение стоимости материальных запасов	361	340		3 108 218,84	1 537 007,93	4 773 119,57
из них:						
увеличение стоимости материальных запасов	362	440	353 594,00	3 055 074,51	1 508 838,70	4 917 507,21
Чистое поступление прав пользования	370					
в том числе:						
увеличение стоимости прав пользования	371	35X		6 300,00		6 300,00
уменьшение стоимости прав пользования	372	45X		6 300,00		6 300,00
Чистое изменение затрат на изгопвление готовой продукции (работ, услуг)	390					

Наименование показателя

Форма 0503721 с.4

1	2	3	4	5	6	7
Наименование показателя	Код строки	Код аналитик и	Деятельность с целевыми средствами	Деятельность по государственному заданию	Приносящая доход деятельность	Итого
в том числе:						
увеличение затрат						
уменьшение затрат						
Чистое изменение расходов будущих периодов	391	x			1 420 259,13	1 420 259,13
Операции с финансовыми активами и обязательствами (стр. 420 - стр. 510)	392	x			1 420 259,13	1 420 259,13
	400	x		5 115,38		5 115,38
Операции с финансовыми активами (стр. 430 + стр. 440 + стр. 450 + стр. 460 + стр. 470 + стр. 480)	410		57 680,20	-16 385 483,30	131 927,40	-16 195 875,70
Чистое поступление денежных средств и их эквивалентов	420			-16 101 269,00	127 423,13	-15 973 845,87
в том числе:	430			-1 895 404,92	200 039,05	-1 695 365,87
поступление денежных средств и их эквивалентов	431	510	587 527,00	34 779 678,91	1 770 885,10	37 138 091,01
выбытие денежных средств и их эквивалентов	432	610	587 527,00	36 675 083,83	1 570 846,05	38 833 456,88
Чистое поступление ценных бумаг, кроме акций	440					
в том числе:						
увеличение стоимости ценных бумаг, кроме акций и иных финансовых инструментов	441	520				
уменьшение стоимости ценных бумаг, кроме акций и иных финансовых инструментов	442	620				
Чистое поступление акций и иных финансовых инструментов	450					
в том числе:						
увеличение стоимости акций и иных финансовых инструментов	451	530				
уменьшение стоимости акций и иных финансовых инструментов	452	630				
Чистое предоставление займов (ссуд)	460					
в том числе:						
увеличение задолженности по предоставленным займам (ссудам)	461	540				
уменьшение задолженности по предоставленным займам (ссудам)	462	640				
Чистое поступление иных финансовых активов	470					
в том числе:						
увеличение стоимости иных финансовых активов	471	550				
уменьшение стоимости иных финансовых активов	472	650				
Чистое увеличение дебиторской задолженности	480					
в том числе:						
увеличение дебиторской задолженности	481	560	587 527,00	35 168 797,86	1 795 505,95	37 551 830,81
уменьшение дебиторской задолженности	482	660	587 527,00	49 374 661,94	1 868 121,87	51 830 310,81
				-14 205 864,08	-72 615,92	-14 278 480,00

Наименование показателя

форма 0503721 с.5

Операции с обязательствами (стр. 520 + стр. 530 + стр. 540 + стр. 550 + стр. 560)	Код строки	Код аналитик и	Детальность с целевыми средствами	Детальность по государственному заданию	Принносящая доход детальность	Итого
в том числе:	2	3	4	5	6	7
увеличение задолженности по внутренним привлеченным займам	510		-57 680,20	284 214,30	-4 504,27	222 029,83
уменьшение задолженности по внутренним привлеченным займам	521	710				
Чистое увеличение задолженности по внешним привлеченным займам	522	810				
в том числе:	530					
увеличение задолженности по внешним привлеченным займам	531	720				
уменьшение задолженности по внешним привлеченным займам	532	820				
в том числе:	540		-57 680,20	-281 533,76	-4 504,27	-343 718,23
увеличение прочей кредиторской задолженности	541	730	587 527,00	39 454 851,01	1 537 007,93	41 579 385,94
уменьшение прочей кредиторской задолженности	542	830	645 207,20	39 736 384,77	1 541 512,20	41 923 104,17
Чистое изменение резервов предстоящих расходов	550	x				
	560	x		565 748,06		565 748,06

Руководитель



Н.В. Давлетова
(подпись) (расшифровка подписи)

Главный бухгалтер



Е.А. Комкова
(подпись) (расшифровка подписи)

Централизованная бухгалтерия

МКУ "МЕЖВЕДОМСТВЕННАЯ БУХГАЛТЕРИЯ", ОГРН 1172468002123, ИНН 2439008426, КПП 243901001,
662253, Красноярский край, р-н Ужурский, г. Ужур, ул Строителей, д. 9

Руководитель
(уполномоченное лицо)

Директор

(подпись)

Н.В. Егоров

(расшифровка подписи)

Исполнитель

Бухгалтер

(должность)



Т.А. Харсенкина

(расшифровка подписи)

83915628608

(телефон, e-mail)

13.01.2023 0:00:00

ОТЧЕТ О ДВИЖЕНИИ ДЕНЕЖНЫХ СРЕДСТВ УЧРЕЖДЕНИЯ

на 1 января 2023 г.
МБДОУ УЖУРСКИЙ ДЕТСКИЙ САД №3 "ЖУРАВЛЕНОК"

Районный бюджет Ужурского района

Учреждение
 Обособленное подразделение
 Учредитель
 Наименование бюджета
 Периодичность: полугодовая, годовая
 Единица измерения: руб.

Форма по ОКУД

Дата

по ОКТО

Глава по БК
 по ОКТМО

по ОКЕИ

КОДЫ	
0503723	
01.01.2023	
36143399	
050	
04656000	
383	

1. ПОСТУПЛЕНИЯ

Наименование показателя	1			4	5
	ПОСТУПЛЕНИЯ	Код строки	Код по КОСГУ		
Поступления по текущим операциям - всего					
в том числе:					
по доходам от собственности	0100	100	37 090 050,54	33 967 569,57	
в том числе:	0200	100	37 090 050,54	33 967 569,57	
от операционной аренды	0400	120	-	-	
от финансовой аренды	0401	121	-	-	
от платежей при пользовании природными ресурсами	0402	122	-	-	
по процентам по депозитам, остаткам денежных средств	0403	123	-	-	
по процентам по предоставленным займам	0404	124	-	-	
по процентам по иным финансовым инструментам	0405	125	-	-	
по дивидендам от объектов инвестирования	0406	126	-	-	
от предоставления неисключительных прав на результаты интеллектуальной деятельности и средств индивидуализации	0407	127	-	-	
от иных доходов от собственности	0408	128	-	-	
от концессионной платы	0409	129	-	-	
от простого товарищества	0410	12К	-	-	
по доходам от оказания платных услуг (работ), компенсации затрат	0411	12Т	-	-	
в том числе:	0500	130	36 502 523,54	33 518 913,57	
от оказания платных услуг (работ) за счет субсидии на выполнение государственного (муниципального) задания	0501	131	34 760 972,29	31 975 198,82	
от оказания платных услуг (работ), кроме субсидии на выполнение государственного (муниципального) задания	0502	131	1 741 551,25	1 543 714,75	

1	2	3	4	5
Наименование показателя	Код строки	Код по КОСГУ	За отчетный период	За аналогичный период прошлого финансового года
от оказания услуг (работ) по программам обязательного медицинского страхования	0503	132	-	-
от платы за предоставление информации из государственных источников (реестров)	0504	133	-	-
от комиссион заклад	0505	134	-	-
по основным арендным платежам	0506	135	-	-
от возмещений Фондом социального страхования Российской Федерации расходов по штрафам, пеням, неустойкам, возмещениям ущерба	0507	139	-	-
в том числе:	0600	140	-	-
от штрафных санкций за нарушение законодательства о закупках и нарушение условий контрактов (договоров)	0601	141	-	-
от штрафных санкций по долгам и обязательствам	0602	142	-	-
от страховых возмещений	0603	143	-	-
от возмещений ущерба имущество (за исключением страховых возмещений)	0604	144	-	-
от прочих доходов от сум приростительного изъятия	0605	145	-	-
по безвозмездным денежным поступлениям текущего характера	0700	150	587 527,00	448 656,00
в том числе:				
по поступлениям текущего характера бюджетным и автономным учреждениям от сектора государственного управления	0702	152	-	-
по поступлениям текущего характера от организаций государственного сектора	0704	154	587 527,00	448 656,00
по поступлениям текущего характера от иных резидентов (за исключением сектора государственного управления и организаций государственного сектора)	0705	155	-	-
по поступлениям текущего характера от иностранных организаций и правительства иностранных государств	0706	156	-	-
по поступлениям текущего характера от международных организаций	0707	157	-	-
по поступлениям и притокам иностранных государств, международных финансовых организаций	0708	158	-	-
по безвозмездным денежным поступлениям капитального характера	0800	160	-	-
в том числе:				
по поступлениям капитального характера бюджетным и автономным учреждениям от сектора государственного управления	0802	162	-	-
по поступлениям капитального характера от организаций государственного сектора	0804	164	-	-
по поступлениям капитального характера от иных резидентов (за исключением сектора государственного управления и организаций государственного сектора)	0805	165	-	-
по поступлениям капитального характера от международных организаций	0807	167	-	-
по поступлениям капитального характера от нерезидентов (за исключением национальных организаций и правительств иностранных государств, международных финансовых организаций)	0808	168	-	-
по иным текущим поступлениям	1200		-	-
в том числе:				
невыявленные поступления	1201	181	-	-
иные доходы	1202	189	-	-

1	2	3	4	5
реализация оборотных активов	Код строки	Код по КОСГУ	За отчетный период	За аналогичный период прошлого финансового года
Поступления от инвестиционных операций - всего	1203	440		
в том числе:	1300			
от реализации нефинансовых активов:	1400	400		
в том числе:				
основных средств	1410	410		
нематериальных активов	1420	420		
непроизведенных активов	1430	430		
материальных запасов	1440	440		
в том числе:				
лекарственных препаратов и материалов, применяемых в медицинских целях	1441	441		
продуктов питания	1442	442		
горюче-смазочных материалов	1443	443		
строительных материалов	1444	444		
мягкого инвентаря	1445	445		
прочих оборотных ценностей (материалов)	1446	446		
прочих материальных запасов однократного применения	1449	449		
от биологических активов	1450	460		
в том числе:				
от объектов биологических активов	1451	461		
от реализации финансовых активов:	1600	600		
в том числе:				
ценных бумаг, кроме акций и иных финансовых инструментов	1610	620		
акций и иных финансовых инструментов	1620	630		
от возврата по предоставленным займам	1630	640		
в том числе:				
по предоставленным займам бюджетам бюджетной системы Российской Федерации	1631	641		
по предоставленным займам государственным (муниципальным) автономным учреждениям	1632	642		
по предоставленным займам финансовым и нефинансовым организациям государственного сектора	1633	643		
по предоставленным займам иным нефинансовым организациям	1634	644		
по предоставленным займам иным финансовым организациям	1635	645		
производителям товаров, работ, услуг	1636	646		
по предоставленным займам физическим лицам	1637	647		
Поступления от финансовых операций - всего	1800	647		
в том числе:				
от осуществления займов	1900	700		
из них:				
по привлечению займов в рублях	1910	710		

2. ВЫБЫТИЯ

Ф. 0503723 с. 4

Наименование показателя	1	2	3	4	5
	ВЫБЫТИЯ			За отчетный период	За аналогичный период прошлого финансового года
		Код строки	Код по КОСГУ		
Выбытия по текущим операциям - всего		2100		38 785 663,91	33 203 535,42
в том числе:		2200	200	38 638 813,51	32 868 181,42
за счет оплаты труда и начислений на выплаты по оплате труда		2300	210	29 003 221,33	25 871 825,57
из них:					
за счет заработной платы		2301	211		
за счет прочих социальных выплат персоналу в денежной форме		2302	212	22 258 608,51	
за счет начислений на выплаты по оплате труда		2303	213		19 463 148,46
за счет прочих социальных выплат персоналу в натуральной форме		2304	214	6 744 612,82	
за счет оплаты работ, услуг		2400	220	4 619 996,32	6 408 677,11
из них:					
услуг связи		2401	221		2 892 387,31
транспортных услуг		2402	222	33 473,71	
коммунальных услуг		2403	223	3 384 157,91	30 275,45
арендной платы за пользование имуществом (за исключением земельных и других		2404	224		2 235 670,71
работ, услуг по содержанию имущества		2405	225		
прочих работ, услуг		2406	226	925 547,45	308 803,00
страховании		2407	227	276 817,25	317 638,15
арендной платы за пользование земельными участками и другими обремененными природными		2408	229		
объектами		2500	230		
за счет обслуживания долговых обязательств		2600	240		
из них:					
за счет безвозмездных перечислений текущего характера организациям		2601	241		
автомобильным учреждениям					
за счет безвозмездных перечислений финансовым организациям государственного сектора		2602	242		
на производство					
за счет безвозмездных перечислений иным финансовым организациям (за исключением		2603	243		
финансовых организаций государственного сектора)					
за счет безвозмездных перечислений некоммерческим организациям и физическим лицам -		2604	244		
на производство					
за счет безвозмездных перечислений иным нефинансовым организациям (за исключением		2605	245		
нефинансовых организаций государственного сектора)					
на производство		2606	246		
производителям товаров, работ и услуг на производство					
за счет безвозмездных перечислений финансовым организациям государственного сектора		2607	247		
на продукцию					

1	2	3	4	5
Наименование показателя	Код строки	Код по КОСГУ	За отчетный период	За аналогичный период прошлого финансового года
за счет безвозмездных перечислений иным финансовым организациям (за исключением финансовых организаций государственного сектора) на продукцию	2608	248	-	-
за счет безвозмездных перечислений нефинансовым организациями государственного сектора на продукцию	2609	249	-	-
за счет безвозмездных перечислений иным нефинансовым организациями (за исключением финансовых организаций государственного сектора) на продукцию	2611	24A	-	-
производителям товаров, работ и услуг на продукцию	2612	24B	-	-
за счет безвозмездных перечислений бюджетам и международным организациям из них:	2700	250	-	-
за счет перечислений между государственными организациями и правительствами иностранных государств	2702	252	-	-
за счет перечислений текущего характера международным организациям	2703	253	-	-
за счет перечислений капитального характера национальными организациями и правительствами иностранных государств	2705	255	-	-
за счет перечислений капитального характера международными организациями и правительствами	2706	256	-	-
из них:	2800	260	143 303,79	107 273,42
за счет пособий по социальной помощи населению в денежной форме	2802	262	-	-
за счет пособий по социальной помощи населению в натуральной форме	2803	263	-	-
работникам	2804	264	-	-
за счет пособий по социальной помощи, выплачиваемых работодателями, нанимателями бывшими работникам в натуральной форме	2805	265	-	-
за счет социальных пособий и компенсации персоналу в денежной форме	2806	266	143 303,79	107 273,42
за счет социальных компенсаций персоналу в натуральной форме	2807	267	-	-
из них:	2900	270	-	-
за счет чрезвычайных расходов по операциям с акциями	2901	273	-	-
за счет безвозмездных перечислений капитального характера организациям в том числе:	3000	280	-	-
за счет безвозмездных перечислений капитального характера государственным (муниципальным) бюджетным и автономным учреждениям	3001	281	-	-
государственному сектору	3002	282	-	-
за счет безвозмездных перечислений капитального характера иным финансовым организациям (за исключением финансовых организаций государственного сектора)	3003	283	-	-
государственному сектору	3004	284	-	-
за счет безвозмездных перечислений капитального характера иным нефинансовым организациями (за исключением нефинансовых организаций государственного сектора) и физическим лицам - производителям товаров, работ и услуг	3005	285	-	-
за счет прочих расходов	3006	286	-	-
	3100	290	110 309,69	145 894,25

Наименование показателя

ф. 0503723 с. 6

1	2	3	4	5
в том числе:	Код строки	Код по КОСГУ	За отчетный период	За аналогичный период прошлого финансового года
за счет уплаты налогов, пошлин и сборов	3101	291	108 527,00	110 524,18
за счет уплаты штрафов за нарушение законодательства о налогах и сборах, законодательства о страховых взносах	3102	292	1 432,69	5 370,07
за счет уплаты штрафов за нарушение законодательства о закупках и нарушение условий контрактов (договоров)	3103	293	-	-
за счет уплаты штрафных санкций по договорам обязательств	3104	294	-	-
за счет уплаты иных выплат текущего характера физическим лицам	3105	295	-	-
за счет уплаты иных выплат текущего характера юридическим лицам	3106	296	350,00	30 000,00
за счет уплаты иных выплат капитального характера физическим лицам	3107	297	-	-
за счет уплаты иных выплат капитального характера юридическим лицам	3108	298	-	-
за счет приобретения товаров и материальных запасов	3109	299	-	-
в том числе:	3110	340	4 761 982,38	3 850 800,87
лекарственных препаратов и материалов, применяемых в медицинских целях	3111	341	-	-
продуктов питания	3112	342	3 965 611,02	12 707,00
горюче-смазочных материалов	3113	343	13 958,00	3 088 986,25
строительных материалов	3114	344	169 792,36	7 915,00
мягкого инвентаря	3115	345	28 867,00	8 882,00
прочих оборотных запасов (материалов)	3116	346	583 754,00	-
материальных запасов обнорочного применения	3117	349	-	732 310,62
Выбытия по инвестиционным операциям - всего	3200		146 850,40	335 354,00
в том числе:				
на приобретение нефинансовых активов:	3300		146 850,40	335 354,00
в том числе:				
основных средств	3310	310	-	335 354,00
нематериальных активов	3320	320	146 850,40	335 354,00
непроизведенных активов	3330	330	-	-
материальных запасов	3340	340	-	-
в том числе:				
прочих запасов	3346	346	-	-
материальных запасов для целей капитальных вложений	3347	347	-	-
на приобретение услуг, работ для целей капитальных вложений	3390	228	-	-
на приобретение финансовых активов:	3400		-	-
в том числе:				
ценных бумаг, кроме акций и иных финансовых инструментов	3410	520	-	-
акций и иных финансовых инструментов	3420	530	-	-
по представительным взаимоотношениям	3430	540	-	-
в том числе:				
бюджетам бюджетной системы Российской Федерации	3431	541	-	-
государственным (муниципальным) автономным учреждениям	3432	542	-	-
финансовым и нефинансовым организациям государственного сектора	3433	543	-	-

Наименование показателя

Ф. 0503723 с. 7

1	2	3	4	5
Наименование показателя	Код строки	Код по КОСГУ	За отчетный период	За аналогичный период прошлого финансового года
цены нефинансовым организациям	3434	544	-	-
цены финансовых организаций	3435	545	-	-
некоммерческим организациям и физическим лицам - производителям товаров, работ, услуг	3436	546	-	-
физическим лицам	3437	547	-	-
Выбытия по финансовым операциям - всего	3600		-	-
в том числе:				
на погашение государственного (муниципального) долга	3800	800	-	-
из них:				
по внутренним привлеченным займам в рублях	3810	810	-	-
Иные выбытия - всего	3900		-	-
из них:				

3. ИЗМЕНЕНИЕ ОСТАТКОВ СРЕДСТВ

1	2	3	4	5
Наименование показателя	Код строки	Код по КОСГУ	За отчетный период	За аналогичный период прошлого финансового года
ИЗМЕНЕНИЕ ОСТАТКОВ СРЕДСТВ	4000		1 695 613,37	-764 034,15
По операциям с денежными средствами, не относящимся к поступлениям и выбытиям	4100		-247,50	-
в том числе:				
по возврату дебиторской задолженности прошлых лет	4200		-247,50	-
в том числе:				
по возврату дебиторской задолженности прошлых лет	4210	510	-	-
по возврату остатков субсидий прошлых лет	4220	610	-247,50	-
по операциям с денежными обеспечениями	4300		-	-
в том числе:				
возврат средств, перечисленных в виде денежных обеспечений	4310	510	-	-
перечисление денежных обеспечений	4320	610	-	-
со средствами во временном распоряжении	4400		-	-
в том числе:				
поступление денежных средств во временное распоряжение	4410	510	-	-
выбытие денежных средств во временном распоряжении	4420	610	-	-
по расчетам с филиалами и обособленными структурными подразделениями	4500		-	-
в том числе:				
увеличение расчетов	4510	510	-	-
уменьшение расчетов	4520	610	-	-
Изменения остатков средств при управлении остатками - всего	4600		-	-
в том числе:				
поступление денежных средств на депозитные счета	4610	510	-	-

**ПОЯСНИТЕЛЬНАЯ ЗАПИСКА
К БАЛАНСУ УЧРЕЖДЕНИЯ**

на 1 января 2023г.

Форма по ОКУД
Дата

КОДЫ
0503760
01.01.2023

**МУНИЦИПАЛЬНОЕ БЮДЖЕТНОЕ ДОШКОЛЬНОЕ ОБРАЗОВАТЕЛЬНОЕ
УЧРЕЖДЕНИЕ УЖУРСКИЙ ДЕТСКИЙ САД №3 "ЖУРАВЛЁНОК"**

по ОКТО

47825624

Учреждение
Обособленное
подразделение

Учредитель

по ОКТМО

00004656431

Наименование органа,
осуществляющего

полномочия учредителя

по ОКТО
Глава по БК

050

Периодичность: годовая

Единица измерения:

руб.

Балансу по форме
по ОКЕИ

0503730
383

РАЗДЕЛ 1. «ОРГАНИЗАЦИОННАЯ СТРУКТУРА УЧРЕЖДЕНИЯ»

Полное наименование **МУНИЦИПАЛЬНОЕ БЮДЖЕТНОЕ ДОШКОЛЬНОЕ ОБРАЗОВАТЕЛЬНОЕ УЧРЕЖДЕНИЕ УЖУРСКИЙ ДЕТСКИЙ САД №3 "ЖУРАВЛЁНОК"**

Сокращенное наименование: **МБДОУ УЖУРСКИЙ ДЕТСКИЙ САД №3 "ЖУРАВЛЁНОК"**

Организационно правовая форма: **муниципальное бюджетное учреждение**

Юридический почтовый адрес и адрес местонахождения **662253, Красноярский край, р-н Ужурский, г Ужур, ул Строителей, соор. 19**

Учреждение действует на основании **Устава, утвержденного распоряжением Администрацией Ужурского района Красноярского края от 06.09.2021№ 687**

Учреждение самостоятельно ведет финансово-хозяйственную деятельность, имеет, самостоятельный баланс и лицевые счета (по учету средств субсидии на выполнение муниципального задания, средств во временном распоряжении и целевых субсидий), обладает обособленным имуществом, которое закреплено за ним на праве оперативного управления. Собственником имущества является Администрация Ужурского района Красноярского края.

Учреждение выполняет муниципальное задание, а также ведет приносящую доход деятельность.

Бухгалтерский учет ведет МКУ «Межведомственная бухгалтерия Ужурского района»

Подведомственных подразделений и филиалов нет.

РАЗДЕЛ 2. «РЕЗУЛЬТАТЫ ДЕЯТЕЛЬНОСТИ УЧРЕЖДЕНИЯ»

В штатном расписании учреждения утверждено 64,25 штатных единиц. Имеются 0 вакантных штатных единиц.

В отчетном году 10 сотрудников повысили свою квалификацию. Все сотрудники учреждения соответствуют профстандартам.

Средняя заработная плата учреждения в 2022 году составила 31732,54

Учреждение имеет сайт в сети ИНТЕРНЕТ <https://dcsjuvlelenok.ru/>, который поддерживается в актуальном состоянии. Лимиты потребления энергоресурсов соблюдаются. Перерасхода нет.

РАЗДЕЛ 3. «АНАЛИЗ ОТЧЕТА ОБ ИСПОЛНЕНИИ УЧРЕЖДЕНИЕМ ПЛАНА ЕГО ДЕЯТЕЛЬНОСТИ»

За 2022 год учреждение выполнило муниципальное задание на 100% от плановых показателей. В 2022 году учреждение получило целевые субсидии в сумме 587527,00 руб. За счет целевых субсидий приобретены кухонный инвентарь, приобретены наглядные пособия, раздаточные и демонстрационные материалы. Выполнен текущий ремонт кровли здания сада. Приобретена детская мебель.

Денежные обязательства, исполнение которых предусмотрено в следующих годах, не принимались.

РАЗДЕЛ 4. «АНАЛИЗ ПОКАЗАТЕЛЕЙ ОТЧЕТНОСТИ УЧРЕЖДЕНИЯ»

По состоянию на 1 января 2023 года числится дебиторская задолженность в сумме 200157,66 руб. Кредиторская задолженность в сумме 163167,05 руб., в том числе просроченная кредиторская задолженность в сумме 0,00 руб.

Недостач и хищений в отчетном году нет. Обязательства по судебным решениям и исполнительным документам на 1 января 2022 года нет. Незавершенных объектов капитального строительства, а также вложений в объекты недвижимого имущества за 2022 год нет, в связи, с чем Сведения о вложениях в объекты недвижимого имущества, объектов незавершенного строительства бюджетного (автономного) учреждения (ф. 0503790) не предоставляются.

РАЗДЕЛ 5 «ПРОЧИЕ ВОПРОСЫ ДЕЯТЕЛЬНОСТИ УЧРЕЖДЕНИЯ»

В связи с отсутствием числовых показателей в составе годовой отчетности и пояснительной записки к ней не предоставлены формы и приложения:

Справка по консолидированным расчетам (ф. 05030725);

Сведения о количестве обособленных подразделений (ф. 0503761);

Сведения об использовании целевых иностранных кредитов (ф. 0503767);

Сведения о финансовых вложениях учреждения (ф. 0503771);

Сведения о суммах заимствований (ф. 0503772);

Сведения об изменении остатков валюты баланса учреждения (ф. 0503773);

Сведения об исполнении судебных решений по денежным обязательствам учреждения (ф. 0503295);

Сведения о вложениях в объекты недвижимого имущества, объектов незавершенного строительства бюджетного (автономного) учреждения (ф. 0503790).

При проведении годовой инвентаризации нарушений не выявлено.

Руководитель


(подпись)

Н.В. Давлетова

(расшифровка подписи)

Е.А. Комкова
(расшифровка подписи)

(подпись)

Главный бухгалтер
Руководитель планово -
экономической службы


(подпись)

Л.А. Герасьякова

(расшифровка подписи)

ОГРН 1172468002123

КПП 243901001

Централизованная бухгалтерия
МКУ "МЕЖВЕДОМСТВЕННАЯ БУХГАЛТЕРИЯ"

(наименование, ОГРН, ИНН, КПП, местонахождение)

Руководитель

ДИРЕКТОР
(должность)


(подпись)

Н.В. Егоров
(расшифровка подписи)

(уполномоченное
лицо)

3. Движение материальных ценностей на забалансовых счетах

Забалансовый счет	код	код стро-ми	Наличие на начало года	Поступление (увеличение)	Выбытие (уменьшение)	Наличие на конец года	
наименование	1	2	3	4	5	6	7
1. Имущество, полученное в пользование		01	800				
в том числе:							
недвижимое имущество			801				
из них:							
имущество казны			802				
движимое			803				
из них:							
имущество казны			804				
2. Материальные ценности на хранении, всего		02	810				
из них:							
на хранении			811				
проезданные на активах			812				
3. Баланс отрослей оптимисты, всего		03	820				
из них:							
821			821				
822			822				
823			823				
824			824				
825			825				
826			826				
827			827				
828			828				
829			829				
4. Материальные ценности, оплаченные по централизованному снабжению, всего		05	830				
в том числе:							
основные средства			831				
из них:							
особо ценное движимое имущество			832				
материальные запасы			833				
из них:							
особо ценное движимое имущество			834				
5. Навряды, пруты, пучки и ценные подарки, сувениры, всего		07	840				
из них:							
841			841				
842			842				
843			843				
844			844				
845			845				
846			846				
847			847				
848			848				
849			849				
850			850				
6. Основные средства в эксплуатации, всего		21	851				
в том числе:							
особо ценное движимое имущество			851				
иное движимое имущество			852				
7. Материальные ценности, полученные по централизованному снабжению, всего		22	860				
в том числе:							
основные средства			861				
из них:							
особо ценное движимое имущество			862				
материальные запасы			863				
из них:							
особо ценное движимое имущество			864				
8. Недвижимые ценности, полученные в доверительное управление, всего		24	890				
в том числе:							
основные средства			891				
из них:							
недвижимое имущество			892				
особо ценное движимое имущество			893				
неквалифицированные активы			894				
из них:							
особо ценное движимое имущество			895				
материальные запасы			896				
из них:							
особо ценное движимое имущество			897				

Непроизведенные активы		889					
Финансовые активы		889					
9. Имущество, переданное в возмездное пользование (аренду), всего	25	890					
в том числе:							
основные средства		891					
из них:							
недвижимое имущество		892					
особо ценное движимое имущество		893					
нематериальные активы		894					
из них:							
особо ценное движимое имущество		895					
материальные запасы		896					
из них:							
особо ценное движимое имущество		897					
непроизведенные активы		898					
10. Имущество, переданное в безвозмездное пользование, всего	26	900					
в том числе:							
переданное в аренду (пользование) на льготных условиях, всего		901					
основные средства, всего		902					
из них:							
недвижимое имущество		903					
особо ценное движимое имущество		904					
нематериальные активы, всего		905					
из них:							
особо ценное движимое имущество		906					
материальные запасы, всего		907					
из них:							
особо ценное движимое имущество		908					
непроизведенные активы		909					
переданное в пользование по иным основаниям, всего		910					
основные средства, всего		911					
из них:							
недвижимое имущество		912					
особо ценное движимое имущество		913					
нематериальные активы, всего		914					
из них:							
особо ценное движимое имущество		915					
материальные запасы, всего		916					
из них:							
особо ценное движимое имущество		917					
непроизведенные активы		918					

Сведения о движении нефинансовых активов Учреждения

Код формы по ОКД

0503768

Вид деятельности: Субсидии на выполнение государственного (муниципального) задания
1. Нефинансовые активы

Счет аналитического учета наименование	код	Код строки	Наличие на начало года	Поступление (увеличение)			Выбытие (уменьшение)			Наличие на конец года
				всего	получено безвозмездно	из них оприходовано неучитанных (восстановлено в учете)	всего	передано безвозмездно	из них в результате недостач, хищений	
1	2	3	4	5	6	7	8	9	10	11
1. Движение основных средств										
1.1. Основные средства										
Жилые помещения	010100000	010	207 527 129,32	9 071 249,30	161 058,36	-	9 021 443,30	-	-	207 576 935,32
Нежилые помещения (здания и сооружения)	0101Х1000	011	-	-	-	-	-	-	-	-
Инвестиционная недвижимость	0101Х2000	012	193 483 417,25	8 763 340,54	-	-	-	-	-	202 246 757,79
Машины и оборудование	0101Х3000	013	-	-	-	-	-	-	-	-
Транспортные средства	0101Х4000	014	10 784 698,97	72 000,00	-	-	8 800 036,54	-	-	2 056 662,43
Инвентарь производственный и хозяйственный	0101Х5000	015	-	-	-	-	-	-	-	-
Биологические ресурсы	0101Х6000	016	3 259 013,10	235 908,76	161 058,36	-	221 406,76	-	-	3 273 515,10
Прочие основные средства	0101Х7000	017	-	-	-	-	-	-	-	-
	0101Х8000	018	-	-	-	-	-	-	-	-
1.2. Амортизация основных средств										
Амортизация жилых помещений	010400000	050	45 399 160,73	x	x	x	7 337 617,56	-	-	52 736 778,29
Амортизация нежилых помещений (зданий и сооружений)	0104Х1000	051	-	x	x	x	-	-	-	-
	0104Х2000	052	35 471 960,04	x	x	x	11 951 387,10	-	-	47 423 347,14

Счет аналитического учета наименование	код	Код строки	Наличие на начало года	Поступление (увеличение)			Выбытие (уменьшение)			Наличие на конец года
				всего	получено безвозмездно	из них Оприходовано неучтенных (восстановлено в учете)	всего	передано безвозмездно	из них в результате недостач, хищений	
1	2	3	4	5	6	7	8	9	10	11
5. Права пользования активами										
5.1. Права пользования нефинансовыми активами										
Права пользования жилыми помещениями	01114X000	260	-	-	-	-	-	-	-	-
Права пользования нежилыми помещениями (зданиями и сооружениями)	011141000	261	-	-	-	-	-	-	-	-
Права пользования машинами и оборудованием	011142000	262	-	-	-	-	-	-	-	-
Права пользования транспортными средствами	011144000	263	-	-	-	-	-	-	-	-
Права пользования инвентарем производственным и хозяйственным	011145000	264	-	-	-	-	-	-	-	-
Права пользования биологическими ресурсами	011146000	265	-	-	-	-	-	-	-	-
Права пользования прочими основными средствами	011147000	266	-	-	-	-	-	-	-	-
Права пользования непризведенными активами	011148000	267	-	-	-	-	-	-	-	-
	011149000	268	-	-	-	-	-	-	-	-
5.2. Амортизация прав пользования нефинансовыми активами										
Амортизация прав пользования жилыми помещениями	01044X000	270	-	x	x	x	-	-	-	-
Амортизация прав пользования нежилыми помещениями (зданиями и сооружениями)	010441000	271	-	x	x	x	-	-	-	-
Амортизация прав пользования машинами и оборудованием	010442000	272	-	x	x	x	-	-	-	-
Амортизация прав пользования транспортными средствами	010444000	273	-	x	x	x	-	-	-	-
	010445000	274	-	x	x	x	-	-	-	-

Счет аналитического учета наименование	код	Код строки	Наличие на начало года	Поступление (увеличение)				Выбытие (уменьшение)			Наличие на конец года
				всего	получено безвозмездно	из них	отриходовано неучтенных (восстановлено в учете)	всего	передано безвозмездно	из них	
1	2	3	4	5	6	7	8	9	10	11	
Амортизация прав пользования инвентарем производственным и хозяйственным	010446000	275	-	x	x	x	-	-	-	-	
Амортизация прав пользования биологическими ресурсами	010447000	276	-	x	x	x	-	-	-	-	
Амортизация прав пользования прочими основными средствами	010448000	277	-	x	x	x	-	-	-	-	
Амортизация прав пользования непроизведенными активами	010449000	278	-	x	x	x	-	-	-	-	
5.3. Обесценение прав пользования нефинансовыми активами	01144Х000	280	-	-	x	x	-	-	-	-	
5.4. Права пользования нематериальными активами	01116Х000	290	-	6 300,00	-	-	-	-	-	6 300,00	
Права пользования научными исследованиями (научно-исследовательскими разработками)	01116N000	291	-	-	-	-	-	-	-	-	
Права пользования опытно-конструкторскими и технологическими разработками	01116R000	292	-	-	-	-	-	-	-	-	
Права пользования программным обеспечением и базами данных	01116D000	293	-	6 300,00	-	-	-	-	-	-	
Права пользования иными объектами интеллектуальной собственности	01116D000	294	-	-	-	-	-	-	-	6 300,00	
5.5. Амортизация прав пользования нематериальными активами	01046Х000	300	-	x	x	x	6 300,00	-	-	-	
Амортизация прав пользования научными исследованиями (научно-исследовательскими разработками)	01046N000	301	-	x	x	x	-	-	-	6 300,00	

Счет аналитического учета			Код строки	Наличие на начало года	Поступление (увеличение)				Выбытие (уменьшение)			Наличие на конец года
наименование	код	всего			получено безвозмездно		из них		всего	передано безвозмездно		
1	2	3	4	5	6	7	8	9	10	11		
Амортизация прав пользования ольчтно-конструкторскими и технологическими разработками	01046R000	302	-	x	x	x	-	-	-	-		
Амортизация прав пользования программным обеспечением и базами данных	01046I000	303	-	x	x	x	6 300,00	-	-	6 300,00		
Амортизация прав пользования иными объектами интеллектуальной собственности	01046D000	304	-	x	x	x	-	-	-	-		
5.6. Обесценение прав пользования нематериальными активами	0114X0000	310	-	-	x	x	-	-	-	-		
5.7. Вложения в права пользования нематериальными активами	01066X000	320	-	6 300,00	-	-	6 300,00	-	-	-		

2. Недвижимое и особо ценное имущество Учреждения

Счет аналитического учета наименование	код	Код строки	Наличие на начало года	Поступление (увеличение)			Выбытие (уменьшение)			Наличие на конец года
				всего	получено безвозмездно	из них: оприходовано неучтенных (восстановлено в учете)	всего	передано безвозмездно	из них: в результате недостач, хищений	
1	2	3	4	5	6	7	8	9	10	11
1.1. Основные средства, всего	010100000	600	207 527 129,32	9 071 249,30	161 056,36	-	9 021 443,30	-	-	207 576 935,32
из них:										
недвижимое имущество	010110000	601	193 483 417,25	8 763 340,54	-	-	-	-	-	202 246 757,79
особо ценное имущество	010120000	602	-	-	-	-	-	-	-	-
1.2. Амортизация основных средств, всего	010400000	610	45 399 160,73	x	x	x	7 337 617,56	-	-	52 736 778,29
из них:										
недвижимое имущество	010410000	611	35 471 960,04	x	x	x	11 951 387,10	-	-	47 423 347,14
особо ценное имущество	010420000	612	-	x	x	x	-	-	-	-
1.3. Обесценение основных средств, всего	011400000	620	-	-	-	-	-	-	-	-
из них:										
недвижимое имущество	011410000	621	-	-	x	x	-	-	-	-
особо ценное имущество	011420000	622	-	-	x	x	-	-	-	-
1.4. Вложения в основные средства, всего	0106X1000	630	-	146 850,40	-	-	146 850,40	-	-	-
из них:										
недвижимое имущество	010611000	631	-	-	-	-	-	-	-	-
особо ценное имущество	010621000	632	-	-	-	-	-	-	-	-
1.5. Основные средства в пути, всего	0107X1000	640	-	-	-	-	-	-	-	-
из них:										
недвижимое имущество	010711000	641	-	-	-	-	-	-	-	-
особо ценное имущество	010721000	642	-	-	-	-	-	-	-	-
2.1. Нематериальные активы, всего	0102X0000	670	-	-	-	-	-	-	-	-
из них:										
особо ценное движимое имущество	010220000	672	-	-	-	-	-	-	-	-
2.2. Амортизация нематериальных активов, всего	0104XX000	680	-	x	x	x	-	-	-	-
из них:										
особо ценное движимое имущество	01042XX000	682	-	x	x	x	-	-	-	-

3. Движение материальных ценностей на забалансовых счетах

Забалансовый счет		Код строки	Наличие на начало года	Поступление (увеличение)	Выбытие (уменьшение)	Наличие на конец года
наименование	код	3	4	5	6	7
1. Имущество, полученное в пользование	01	800	4 440 005,40	-	4 440 005,40	-
в том числе:						
недвижимое имущество		801	4 440 005,40	-	4 440 005,40	-
из них:						
имущество казны		802	-	-	-	-
движимое		803	-	-	-	-
из них:						
имущество казны		804	-	-	-	-
2. Материальные ценности на хранении, всего	02	810	-	6,00	-	6,00
из них:						
на хранении		811	-	-	-	-
призванные не активом		812	-	6,00	-	6,00
3. Бланки строгой отчетности, всего	03	820	-	-	-	-
из них:						
4. Материальные ценности, оплаченные по централизованному снабжению, всего	05	830	-	-	-	-
в том числе:						
основные средства		831	-	-	-	-
из них:						
особо ценное движимое имущество		832	-	-	-	-
материальные запасы		833	-	-	-	-
из них:						
особо ценное движимое имущество		834	-	-	-	-
5. Наградь, призы, кубки и ценные подарки, сувениры, всего	07	840	-	-	-	-
из них:						