

ОТЧЕТ О ФИНАНСОВЫХ РЕЗУЛЬТАТАХ ДЕЯТЕЛЬНОСТИ УЧРЕЖДЕНИЯ

на 1 января 2021 г.

Учреждение: муниципальное бюджетное дошкольное образовательное учреждение "Жуковский детский сад № 3 "Журавлёнок"

Обособленное подразделение: _____

Учредитель: _____

Наименование органа, осуществляющего полномочия учредителя: Муниципальное казенное учреждение "Управление образования Жуковского района"



Периодичность: годовая

Единица измерения: руб.


КОДЫ	
Форма по ОКВД	0603121
Дата	01.01.2021
по ОКПО	36143369
ИНН	2439004005
по ОКТМО	04656431
по ОКПО	02100994
ИНН	2439003555
Глава по БК	050
по ОКЕИ	393

Наименование показателя	Код строки	Код аналитик и	Деятельность с целевыми средствами	Деятельность по государственному заданию	Приносящая доход деятельность	Итого
1	2	3	4	5	6	7
Доходы	010	100	966 093 00	28 265 681,82	1 226 241,97	30 460 016,59
в том числе:						
Доходы от оказания платных услуг (работ)		131	-	27 857 116,82	1 177 053,15	29 034 169,77
Поступления текущего характера бюджетным и автономным учреждениям от сектора государственного управления		152	966 093 00	-	-	966 093 00
Доходы от выбытия активов		172	-	-29 320 00	48 770 00	19 450 00
Чрезвычайные доходы от операций с активами		173	-	-	418,82	418,82
Прочие неденежные безвозмездные поступления		198	-	437 888 00	-	437 888 00
Расходы	150	200	640 833 01	35 615 889,66	1 005 183 06	37 264 705,63
в том числе:						
Заработная плата		211	-	16 661 433,46	-	16 661 433,46
Начисления на выплаты по оплате труда		213	-	4 994 885 25	-	4 994 885 25
Услуги связи		221	-	45 135,47	-	45 135,47
Транспортные услуги		222	-	5 500 00	-	5 500 00
Коммунальные услуги		223	-	2 706 426 53	-	2 706 426 53
Работы, услуги по содержанию имущества		225	279 724,81	435 098,43	-	714 823,24
Прочие работы, услуги		226	40 000 00	717 637,06	-	757 637,06
Пенсии, пособия, выплачиваемые работодателями, нанимателями бывшим работникам		264	-	7 135 76	-	7 135 76
Социальные пособия и компенсации персоналу в денежной форме		266	-	87 296,78	-	87 296,78
Амортизация		271	-	8 242 765,40	-	8 242 765,40
Расходование материальных запасов		272	321 108 20	1 590 010,67	1 005 183 06	2 916 301,93
Налоги, пошлины и сборы		291	-	67 477,65	-	67 477,65
Штрафы за нарушение законодательства о налогах и сборах, законодательства о страховых взносах		292	-	6 887,20	-	6 887,20
Другие экономические санкции		295	-	30 000 00	-	30 000 00
Чистый операционный результат (стр. 301 - стр. 302); (стр. 310 + стр. 410)	300		327 259 99	-7 353 007,94	221 058,91	-6 804 689 04
<i>Операционный результат до налогообложения (стр. 610 - стр. 150)</i>	301		327 259 99	-7 353 007,94	221 058,91	-6 804 689 04
<i>Налог на прибыль</i>	302		-	-	-	-
Операции с нефинансовыми активами (стр. 320 + стр. 330 + стр. 350 + стр. 360 + стр. 370 + стр. 380 + стр. 390 + стр. 400)	310		-661 69	-7 452 886 65	36 011,74	-7 417 536 60
<i>Чистое поступление основных средств</i>	320		-	-7 346 539 72	-	-7 346 539 72
в том числе:						
увеличение стоимости основных средств	321	310	327 621,68	895 236 88	-	1 222 858 56
уменьшение стоимости основных средств	322	41X	327 621,68	8 243 786 40	-	8 571 408 08
<i>Чистое поступление нематериальных активов</i>	330		-	-	-	-
в том числе:						
увеличение стоимости нематериальных активов	331	320	-	-	-	-
уменьшение стоимости нематериальных активов	332	42X	-	-	-	-
<i>Чистое поступление произведенных активов</i>	350		-	-	-	-
в том числе:						
увеличение стоимости произведенных активов	351	330	-	-	-	-
уменьшение стоимости произведенных активов	352	43X	-	-	-	-
<i>Чистое поступление материальных запасов</i>	360		-661 69	-104 346 93	36 011,74	-60 996 88
в том числе:						
увеличение стоимости материальных запасов	361	340	320 446 51	1 514 983 64	1 041 194 80	2 876 624 95
из них:						
уменьшение стоимости материальных запасов	362	440	321 108 20	1 619 330 57	1 005 183 06	2 945 621 83
из них:						
<i>Чистое поступление прав пользования</i>	370		-	-	-	-
в том числе:						
увеличение стоимости прав пользования	371	350	-	-	-	-
уменьшение стоимости прав пользования	372	450	-	-	-	-
<i>Чистое изменение затрат на изготовление готовой продукции, выполнение работ, услуг</i>	390		-	-	-	-
в том числе:						
увеличение затрат	391	X	-	-	1 005 183 06	1 005 183 06
уменьшение затрат	392	X	-	-	1 005 183 06	1 005 183 06
<i>Расходы будущих периодов</i>	400	X	-	-	-	-
Операции с финансовыми активами и обязательствами (стр. 420 - стр. 510)	410		327 621,68	99 878,71	185 047,17	612 547 56
Операции с финансовыми активами (стр. 430 + стр. 440 + стр. 450 + стр. 460 + стр. 470 + стр. 480)	420		-	-157 176 82	173 776 49	16 601 67
<i>Чистое поступление денежных средств и их эквивалентов</i>	430		-	-186 967 01	210 622 09	23 655 08
в том числе:						
поступление денежных средств и их эквивалентов	431	510	966 093 00	28 865 020 00	1 337 621 10	31 170 974 10
выбытие денежных средств и их эквивалентов	432	610	966 093 00	29 051 987 01	1 126 999 01	31 146 979 02
<i>Чистое поступление ценных бумаг, кроме акций</i>	440		-	-	-	-
в том числе:						
увеличение стоимости ценных бумаг, кроме акций и иных финансовых инструментов	441	520	-	-	-	-
уменьшение стоимости ценных бумаг, кроме акций и иных финансовых инструментов	442	620	-	-	-	-
<i>Чистое поступление акций и иных финансовых инструментов</i>	450		-	-	-	-
в том числе:						
увеличение стоимости акций и иных финансовых инструментов	451	530	-	-	-	-
уменьшение стоимости акций и иных финансовых инструментов	452	630	-	-	-	-
<i>Чистое предоставление займов</i>	460		-	-	-	-
в том числе:						
увеличение задолженности по предоставленным займам	461	540	-	-	-	-
уменьшение задолженности по предоставленным займам	462	640	-	-	-	-
<i>Чистое поступление иных финансовых активов</i>	470		-	-	-	-
в том числе:						
увеличение стоимости иных финансовых активов	471	550	-	-	-	-
уменьшение стоимости иных финансовых активов	472	650	-	-	-	-
<i>Чистое увеличение прочей дебиторской задолженности</i>	480		-	29 790 19	-36 843 60	-7 053 41
в том числе:						
увеличение прочей дебиторской задолженности	481	560	1 270 664 81	28 446 362 53	1 304 143 80	31 021 171 14
уменьшение прочей дебиторской задолженности	482	660	1 270 664 81	28 416 672 34	1 340 987 46	31 028 224 61
Операции с обязательствами (стр. 520 + стр. 530 + стр. 540 + стр. 550 + стр. 560)	510		-327 621,68	-257 056 53	-11 266 68	-596 245 89
<i>Чистое увеличение задолженности по внутренним привлеченным займам</i>	520		-	-	-	-
в том числе:						
увеличение задолженности по внутренним привлеченным займам	521	710	-	-	-	-
уменьшение задолженности по внутренним привлеченным займам	522	810	-	-	-	-
<i>Чистое увеличение задолженности по внешним привлеченным займам</i>	530		-	-	-	-

в том числе:							
увеличение задолженности по внешним привлеченным займам	531	720	-	-	-	-	-
уменьшение задолженности по внешним привлеченным займам	532	820	-	-	-	-	-
Чистое увеличение прочей кредиторской задолженности	540		327 921,68	43 449,71	-11 268,68	-295 740,65	
в том числе:							
увеличение прочей кредиторской задолженности	541	730	968 093,00	32 082 140,85	1 054 294,30	34 104 528,15	
уменьшение прочей кредиторской задолженности	542	830	1 295 014,88	32 038 691,14	1 065 562,98	34 400 268,80	
Чистое изменение доходов будущих периодов	550	x	-	-	-	-	-
Чистое изменение резервов предстоящих расходов	560	x	-	-300 505,24	-	-300 505,24	-

Руководитель  Н.В. Давлетова (подпись) (расшифровка подписи)
 Главный бухгалтер  Г.С. Степанец (подпись) (расшифровка подписи)

Централизованная бухгалтерия Муниципальное казенное учреждение "Межведомственная бухгалтерия Ужурского района" ИНН 2439008426 КПП 243901001, ОГРН 1172468002123, г.Ужур ул.Строителей д/9
 (наименование, ОГРН, ИНН, КПП, местонахождение)

Руководитель (уполномоченное лицо)  директор (должность) (подпись) Н.В. Егоров (расшифровка подписи)

Исполнитель Бухгалтер (должность)  Сулик О.С. (подпись) (расшифровка подписи) _____ (телефон, e-mail)

23 января 2021 г.

ОТЧЕТ О ДВИЖЕНИИ ДЕНЕЖНЫХ СРЕДСТВ УЧРЕЖДЕНИЯ

на 1 января 2021 г.

муниципальное бюджетное дошкольное образовательное учреждение Ужурский детский сад № 3 "Журавленок"

Районный бюджет Ужурского района

Форма по ОКУД
Дата

по ОКПО

Глава по БК
по ОКТМО

по ОКЕИ

Коды	
050103	
01.01.2021	
36143399	
050	
0485431	
363	

Учреждение
Обособленное подразделение
Учредитель
Наименование бюджета
Периодичность: полугодовая, годовая
Единица измерения: руб.

1. ПОСТУПЛЕНИЯ

Наименование показателя	Код строки	Код по КОСГУ	За отчетный период	За аналогичный период прошлого финансового года
1	2	3	4	5
ПОСТУПЛЕНИЯ	0100			
Поступления по текущим операциям - всего	0200	100	30 068 204,19	28 712 528,22
в том числе:			30 068 243,69	28 711 026,21
по доходам от собственности	0400	120	-	-
в том числе:				
от операционной аренды	0401	121	-	-
от финансовой аренды	0402	122	-	-
от платежей при пользовании природными ресурсами	0403	123	-	-
по процентам по депозитам, остаткам денежных средств	0404	124	-	-
по процентам по предоставленным займам	0405	125	-	-
по процентам по иным финансовым инструментам	0406	126	-	-
по дивидендам от объектов инвестирования	0407	127	-	-
от предоставления неисключительных прав на результаты интеллектуальной деятельности и средств индивидуализации	0408	128	-	-
от иных доходов от собственности	0409	129	-	-
по доходам от оказания платных услуг (работ), компенсаций затрат	0500	130	29 092 150,69	28 030 526,21
в том числе:				
от оказания платных услуг (работ) за счет субсидии на выполнение государственного (муниципального) задания	0501	131	27 857 116,62	26 965 431,91
от оказания платных услуг (работ), кроме субсидии на выполнение государственного (муниципального) задания	0502	131	1 235 034,07	1 064 094,30
от оказания услуг (работ) по программе обязательного медицинского страхования от платы за предоставление информации из государственных источников (реестров)	0503	132	-	-
от компенсации затрат	0504	133	-	-
по условиям арендных платежей	0505	134	-	-
по штрафам, пеням, неустойкам, возмещениям ущерба	0600	140	-	-
в том числе:				
от штрафных санкций за нарушение законодательства о закупках и нарушение условий контрактов (договоров)	0601	141	-	-
от штрафных санкций по договорным обязательствам	0602	142	-	-
от страховых возмещений	0603	143	-	-
от возмещения ущерба имуществом (за исключением страховых возмещений)	0604	144	-	-
от прочих доходов от сумм принудительного изъятия	0605	145	-	-
по безвозмездным денежным поступлениям текущего характера	0700	150	968 093,00	71 500,00
в том числе:				
по поступлениям текущего характера бюджетным и автономным учреждениям от сектора государственного управления	0702	152	-	-
по поступлениям текущего характера от организаций государственного сектора	0704	154	968 093,00	71 500,00
по поступлениям текущего характера от иных резидентов (за исключением сектора государственного управления и организаций государственного сектора)	0705	155	-	-
по поступлениям текущего характера от международных организаций	0707	157	-	-
по поступлениям текущего характера от нерезидентов (за исключением национальных организаций и правительств иностранных государств, международных финансовых организаций)	0708	158	-	-
по безвозмездным денежным поступлениям капитального характера	0800	160	-	-
в том числе:				
по поступлениям капитального характера бюджетным и автономным учреждениям от сектора государственного управления	0802	162	-	-
по поступлениям капитального характера от организаций государственного сектора	0804	164	-	-
по поступлениям капитального характера от иных резидентов (за исключением сектора государственного управления и организаций государственного сектора)	0805	165	-	-
по поступлениям капитального характера от международных организаций	0807	167	-	-
по поступлениям капитального характера от нерезидентов (за исключением национальных организаций и правительств иностранных государств, международных финансовых организаций)	0808	168	-	-
по иным текущим поступлениям	1200		-	-
в том числе:				
невъясненные поступления	1201	181	-	-
иные доходы	1202	189	-	-
реализация оборотных активов	1203	440	-	-
Поступления от инвестиционных операций - всего	1300		28 050,50	1 499,01
в том числе:				
от реализации нефинансовых активов:	1400	400	28 050,50	1 499,01
в том числе:				
основных средств	1410	410	-	-
нематериальных активов	1420	420	19 450,00	-
непроизведенных активов	1430	430	-	-
материальных запасов	1440	440	8 600,50	1 499,01
в том числе:				
лекарственных препаратов и материалов, применяемых в медицинских целях	1441	441	-	-
продуктов питания	1442	442	-	-
горюче-смазочных материалов	1443	443	-	-
строительных материалов	1444	444	-	-
много инвентаря	1445	445	-	-
прочих оборотных ценностей (материалов)	1446	446	6 600,50	-
прочих материальных запасов однократного применения	1449	449	-	-
от реализации финансовых активов:	1600	600	-	-
в том числе:				
ценных бумаг, кроме акций и иных финансовых инструментов	1610	620	-	-
акций и иных финансовых инструментов	1620	630	-	-
от возврата по предоставленным займам	1630	640	-	-
в том числе:				
по предоставленным займам бюджетам бюджетной системы Российской Федерации	1631	641	-	-
по предоставленным займам государственным (муниципальным) автономным учреждениям	1632	642	-	-
по предоставленным займам финансовым и нефинансовым организациям государственного сектора	1633	643	-	-
по предоставленным займам иным нефинансовым организациям	1634	644	-	-
по предоставленным займам иным финансовым организациям	1635	645	-	-
по предоставленным займам некоммерческим организациям и физическим лицам - производителям товаров, работ, услуг	1636	646	-	-

<i>по предоставленным займам физическим лицам</i>	1637	647	-	-
Поступления от финансовых операций - всего	1800		-	-
в том числе:				
от осуществления займов	1900	700	-	-
из них:				
<i>по привлечению займов в рублях</i>	1910	710	-	-

2. ВЫБИТИЯ

Наименование показателя	Код строки	Код по КОСГУ	За отчетный период	За аналогичный период прошлого финансового года
1	2	3	4	5
ВЫБИТИЯ	2100		30 064 639,11	28 114 471,80
Выбития по текущим операциям - всего	2200	200	29 607 299,43	27 918 046,60
в том числе:				
за счет оплаты труда и начислений на выплаты по оплате труда	2300	210	22 218 227,16	18 126 611,22
из них:				
за счет заработной платы	2301	211	17 475 804,62	13 668 261,36
за счет прочих не социальных выплат персоналу в денежной форме	2302	212	-	8 900,00
за счет начислений на выплаты по оплате труда	2303	213	4 742 422,24	4 250 247,66
за счет прочих не социальных выплат персоналу в натуральной форме	2304	214	-	-
за счет оплаты работ, услуг	2400	220	4 233 493,31	5 730 904,61
из них:				
услуг связи	2401	221	46 401,71	43 974,69
транспортных услуг	2402	222	5 500,00	-
коммунальных услуг	2403	223	2 714 251,29	5 072 619,26
арендной платы за пользование имуществом (за исключением земельных и других обремененных природных объектов)	2404	224	-	-
работ, услуг по содержанию имущества	2405	225	709 703,25	367 883,67
прочих работ, услуг	2406	226	767 637,06	265 427,00
страхования	2407	227	-	-
арендной платы за пользование земельными участками и другими обремененными природными объектами	2408	229	-	-
за счет обслуживания долговых обязательств	2500	230	-	-
за счет безвозмездных перечислений текущего характера организациям	2600	240	-	-
из них:				
за счет безвозмездных перечислений государственным (муниципальным) бюджетным и автономным учреждениям	2601	241	-	-
за счет безвозмездных перечислений финансовым организациям государственного сектора на производство	2602	242	-	-
за счет безвозмездных перечислений иным финансовым организациям (за исключением финансовых организаций государственного сектора) на производство	2603	243	-	-
за счет безвозмездных перечислений нефинансовым организациям государственного сектора на производство	2604	244	-	-
за счет безвозмездных перечислений иным нефинансовым организациям (за исключением нефинансовых организаций государственного сектора) на производство	2605	245	-	-
за счет безвозмездных перечислений некоммерческим организациям и физическим лицам - производителям товаров, работ и услуг на производство	2606	246	-	-
за счет безвозмездных перечислений финансовым организациям государственного сектора на продукцию	2607	247	-	-
за счет безвозмездных перечислений иным финансовым организациям (за исключением финансовых организаций государственного сектора) на продукцию	2608	248	-	-
за счет безвозмездных перечислений нефинансовым организациям государственного сектора на продукцию	2609	249	-	-
за счет безвозмездных перечислений иным нефинансовым организациям (за исключением нефинансовых организаций государственного сектора) на продукцию	2611	24A	-	-
за счет безвозмездных перечислений некоммерческим организациям и физическим лицам - производителям товаров, работ и услуг на продукцию	2612	24B	-	-
за счет безвозмездных перечислений бюджетам и международным организациям	2700	250	-	-
из них:				
за счет перечислений наднациональным организациям и правительствам иностранных государств	2702	252	-	-
за счет перечислений международным организациям	2703	253	-	-
за счет социального обеспечения	2800	260	86 536,36	55 460,42
из них:				
за счет пособий по социальной помощи населению в денежной форме	2802	262	-	-
за счет пособий по социальной помощи населению в натуральной форме	2803	263	-	-
за счет пенсий, пособий, выплачиваемых работодателями, нанимателями бывшим работникам	2804	264	-	-
за счет пособий по социальной помощи, выплачиваемых работодателями, нанимателями бывшим работникам в натуральной форме	2805	265	-	-
за счет социальных пособий и компенсаций персоналу в денежной форме	2806	266	86 536,36	55 460,42
за счет социальных компенсаций персоналу в натуральной форме	2807	267	-	-
за счет операций с активами	2900	270	-	-
из них:				
за счет чрезвычайных расходов по операциям с активами	2901	273	-	-
за счет безвозмездных перечислений капитального характера организациям	3000	280	-	-
в том числе:				
за счет безвозмездных перечислений капитального характера государственным (муниципальным) бюджетным и автономным учреждениям	3001	281	-	-
за счет безвозмездных перечислений капитального характера финансовым организациям государственного сектора	3002	282	-	-
за счет безвозмездных перечислений капитального характера иным финансовым организациям (за исключением финансовых организаций государственного сектора)	3003	283	-	-
за счет безвозмездных перечислений капитального характера нефинансовым организациям государственного сектора	3004	284	-	-
за счет безвозмездных перечислений капитального характера иным нефинансовым организациям (за исключением нефинансовых организаций государственного сектора)	3005	285	-	-
за счет безвозмездных перечислений капитального характера некоммерческим организациям и физическим лицам - производителям товаров, работ и услуг	3006	286	-	-
за счет прочих расходов	3100	290	104 364,85	82 612,63
в том числе:				
за счет уплаты налогов, пошлин и сборов	3101	291	67 477,65	67 623,10
за счет уплаты штрафов за нарушение законодательства о налогах и сборах, законодательства о страховых взносах	3102	292	6 887,20	12 969,10
за счет уплаты штрафов за нарушение законодательства о закупках и нарушение условий контрактов (договоров)	3103	293	-	3 020,63
за счет уплаты штрафных санкций по договорным обязательствам	3104	294	-	-
за счет уплаты других экономических санкций	3105	295	30 000,00	-
за счет уплаты иных выплат текущего характера физическим лицам	3106	296	-	-
за счет уплаты иных выплат текущего характера организациям	3107	297	-	-
за счет уплаты иных выплат капитального характера физическим лицам	3108	298	-	-
за счет уплаты иных выплат капитального характера организациям	3109	299	-	-
за счет приобретения товаров и материальных запасов	3110	340	2 962 675,73	3 013 167,72
в том числе:				
лекарственных препаратов и материалов, применяемых в медицинских целях	3111	341	-	-
продуктов питания	3112	342	2 273 540,29	3 297 320,66
горюче-смазочных материалов	3113	343	6 301,50	-
строительных материалов	3114	344	-	-
мягкого инвентаря	3115	345	-	-
прочих оборотных запасов (материалов)	3116	346	662 833,94	616 837,04
материальных запасов однократного применения	3117	349	-	-
Выбития по инвестиционным операциям - всего	3200		457 336,68	195 826,00
в том числе:				
на приобретение нефинансовых активов:	3300		457 336,68	195 826,00
в том числе:				
основных средств	3310	310	457 336,68	195 826,00
нематериальных активов	3320	320	-	-

непроизведенных активов	3330	330	-	-
материальных запасов	3340	340	-	-
в том числе:				
прочих запасов				
материальных запасов для целей капитальных вложений	3346	346	-	-
на приобретение услуг, работ для целей капитальных вложений	3347	347	-	-
на приобретение финансовых активов:	3390	228	-	-
в том числе:	3400			
ценных бумаг, кроме акций и иных финансовых инструментов				
акций и иных финансовых инструментов	3410	520	-	-
по предоставленным займам:	3420	530	-	-
в том числе:	3430	540	-	-
бюджетам бюджетной системы Российской Федерации				
государственным (муниципальным) автономным учреждениям	3431	541	-	-
финансовым и нефинансовым организациям государственного сектора	3432	542	-	-
иным нефинансовым организациям	3433	543	-	-
иным финансовым организациям	3434	544	-	-
некоммерческим организациям и физическим лицам - производителям товаров, работ, услуг	3435	545	-	-
физическим лицам	3436	546	-	-
Выбытия по финансовым операциям - всего	3437	547	-	-
в том числе:	3500			
на погашение государственного (муниципального) долга				
из них:	3800	800	-	-
по внутренним привлеченным займам				
Иные выбытия - всего	3810	810	-	-
из них:	3900			

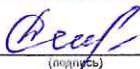
3. ИЗМЕНЕНИЕ ОСТАТКОВ СРЕДСТВ

Наименование показателя	Код строки	Код по КОСГУ	За отчетный период	За аналогичный период прошлого финансового года
1	2	3	4	5
ИЗМЕНЕНИЕ ОСТАТКОВ СРЕДСТВ	4000			
По операциям с денежными средствами, не относящимся к поступлениям и выбытиям			-23 655,08	-598 066,42
в том числе:	4100		-	-
по возврату дебиторской задолженности прошлых лет			-	-
в том числе:	4200		-	-
по возврату дебиторской задолженности прошлых лет			-	-
по возврату остатков субсидий прошлых лет	4210	510	-	-
по операциям с денежными обеспечениями	4220	610	-	-
в том числе:	4300		-	-
возврат средств, перечисленных в виде денежных обеспечений			-	-
перечисление денежных обеспечений	4310	510	-	-
со средствами во временном распоряжении	4320	610	-	-
в том числе:	4400		-	-
поступление денежных средств во временное распоряжение			-	-
выбытие денежных средств во временное распоряжение	4410	510	-	-
по расчетам с филиалами и обособленными структурными подразделениями	4420	610	-	-
в том числе:	4500		-	-
увеличение расчетов			-	-
уменьшение расчетов	4510	510	-	-
Изменение остатков средств при управлении остатками - всего	4520	610	-	-
в том числе:	4600		-	-
поступление денежных средств на депозитные счета			-	-
выбытие денежных средств с депозитных счетов	4610	510	-	-
поступление денежных средств при управлении остатками	4620	610	-	-
выбытие денежных средств при управлении остатками	4630	510	-	-
Изменение остатков средств — всего	4640	610	-	-34 567,34
в том числе:	5000		-23 655,08	-598 066,42
за счет увеличения денежных средств			-	-
за счет уменьшения денежных средств	5010	510	-31 399 389,96	-31 143 365,00
за счет курсовой разницы	5020	610	31 375 734,88	30 545 308,58
	5030	171	-	-

4. АНАЛИТИЧЕСКАЯ ИНФОРМАЦИЯ ПО ВЫБИТИЯМ

Наименование показателя	Код строки	Код по КОСГУ	Код вида расходов	Код аналитики		Сумма
				5	6	
1	2	3	4	5	6	7
Расходы, всего	9000	x	x	x	x	30 064 639,11
в том числе:						
Зарплата		211	111	0701		17 475 804,92
Начисления на выплаты по оплате труда		213	119	0701		4 742 422,24
Услуги связи		221	244	0701		46 401,71
Транспортные услуги		222	244	0701		5 500,00
Коммунальные услуги		223	244	0701		2 714 251,29
Работы, услуги по содержанию имущества		225	244	0701		709 703,25
Прочие работы, услуги		225	112	0701		11 620,00
Прочие работы, услуги		225	244	0701		725 817,05
Прочие работы, услуги		225	244	0705		20 000,00
Социальные пособия и компенсации персоналу в денежной форме		266	111	0701		85 353,35
Социальные пособия и компенсации персоналу в денежной форме		266	112	0701		3 185,00
Налоги, пошлины и сборы		291	851	0701		68 501,00
Налоги, пошлины и сборы		291	852	0701		676,65
Штрафы за нарушение законодательства о налогах и сборах, законодательства о страховых взносах		292	853	0701		6 667,20
Другие экономические санкции		295	853	0701		30 000,00
Увеличение стоимости основных средств		310	244	0701		457 335,68
Увеличение стоимости продуктов питания		342	244	0701		2 273 540,29
Увеличение стоимости горюче-смазочных материалов		343	244	0701		8 304,50
Увеличение стоимости прочих материальных запасов		345	244	0701		682 833,94

Руководитель



(подпись)

Н.В. Давлетова

(расшифровка подписи)

Главный бухгалтер
(руководитель централизованной бухгалтерии)



(подпись)

Г.С. Степанец

(расшифровка подписи)

23 января 2021 г.