



**Проект развивающей предметно-пространственной среды**

**по теме:**




**«Животные жарких стран»  
(старшая группа «Зернышко»)**

**Проект разработала:  
Чевычелова Екатерина Владимировна  
МБДОУ Ужурский детский сад №3 «Журавленок»**

# Актуальность:

*В ходе работы по ознакомлению детей с животными жарких стран, назрела необходимость целенаправленной работы с детьми по формированию знаний о жизни животных жарких стран, об их среде обитания, о приспособлении к жизни.*



Где-то в джунглях, на лианах,  
Где-то с южной стороны  
Обитают обезьяны,  
И жирафы, и слоны.  
Где в речушке серебристой  
Бегемоты сладко спят,  
Разрисованные птицы  
Цветом радуги летят.

А. Чурилов



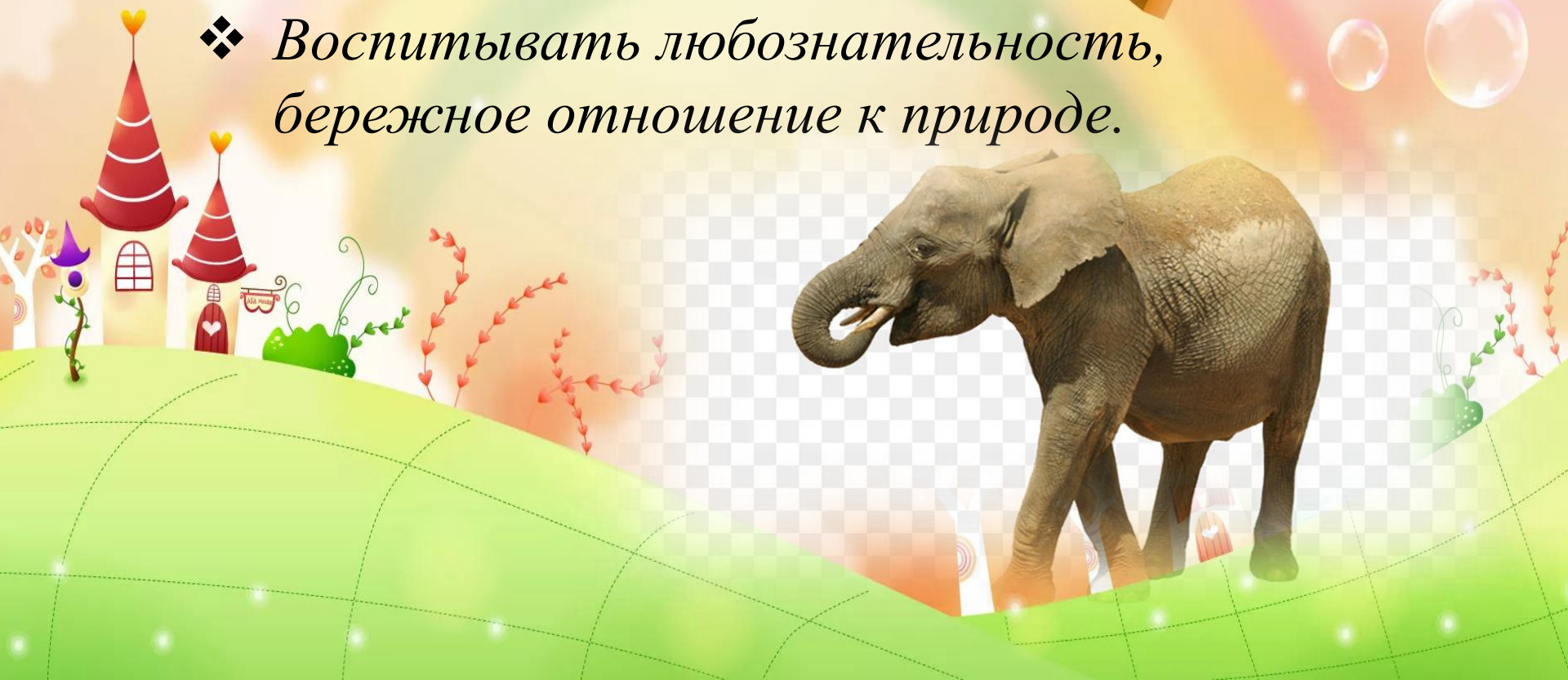
# *Цель:*

*Создание условий для расширения представлений детей о животных жарких стран.*




# Задачи:

- ❖ *Обобщать представления детей о животных жарких стран.*
- ❖ *Развивать речь детей, обогащать их словарный запас, развивать воображение.*
- ❖ *Воспитывать любознательность, бережное отношение к природе.*







**«Животные жарких стран»**

**Познавательное развитие:**

Центр логико-математический  
«Считалочки»  
Центр конструирования  
«Я - строитель»  
Зеленая лаборатория  
«Фиксики»

**Речевое развитие:**

Центр развития речи  
«Говорунчики»  
Мини – библиотека  
«Книжный городок»

**Социально-коммуникативное развитие:**

Центр сюжетно-ролевой  
«Игралочка»  
Центр студия  
«Детский взгляд»  
«Лучше всех»

**Художественно-эстетическое развитие:**


Творческая мастерская  
«Цветные ладошки»  
Центр театра  
«Театралия»

**Физическое развитие:**

Центр спортивно-оздоровительный  
«Здоровячок»

# *Правила группы:*

- *Слушай, запоминай, рассказывай*
- *Играй- договаривайся*
- *Используй –придумывай- твори*
- *Каждой вещи свое место*
- *Соблюдай чистоту*
- *Окажи помощь*





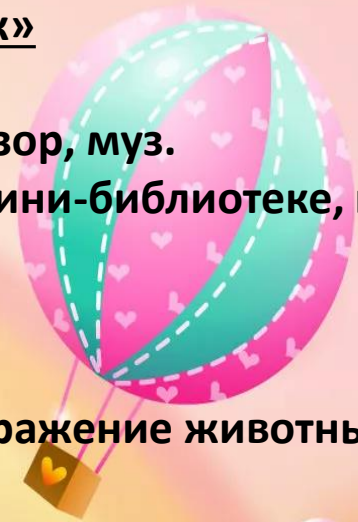
Речевое развитие  
Мини-библиотека «Книжный городок»

**ОБОРУДОВАНИЕ:**

- Стеллаж или открытая витрина для книг, ширма, ЖК телевизор, муз. центр, столик, стульчики, мягкая мебель, алгоритм работы в мини-библиотеке, книжная аптечка

**МАТЕРИАЛ:**

- Детские книги по программе и любимые книги детей.
- Серия картинок «Обитатели Африки» (реалистическое изображение животных: жираф, верблюд, лев, тигр, зебра).
- Картотека стихов и загадок о животных.
- Журналы разные и для девочек и для мальчиков.
- Детская энциклопедия «Все о животных»
- Книжки с произведениями фольклора малых форм, сказки; энциклопедии, словари.
- Книжки-самоделки; книжки-малышки. Альбомы или подборка иллюстраций по теме: «Животные жарких стран».
- Аудио-, видеоматериалы о жизни животных жарких стран, литературных произведений по теме «Животные жарких стран».
- Диафильмы, фотоальбом «животные Африки»
- Формуляры на каждого ребенка и родителей.



# Дизайн группы:

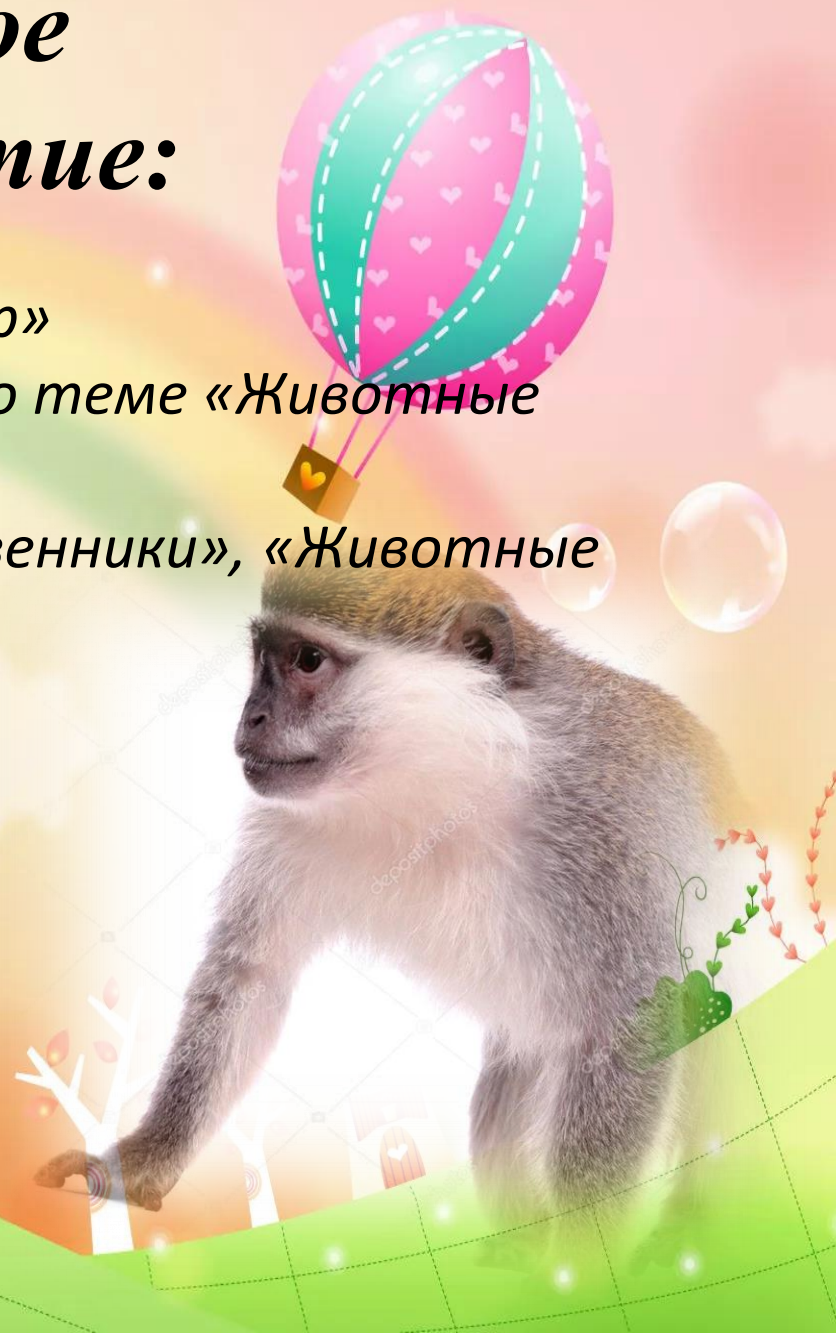
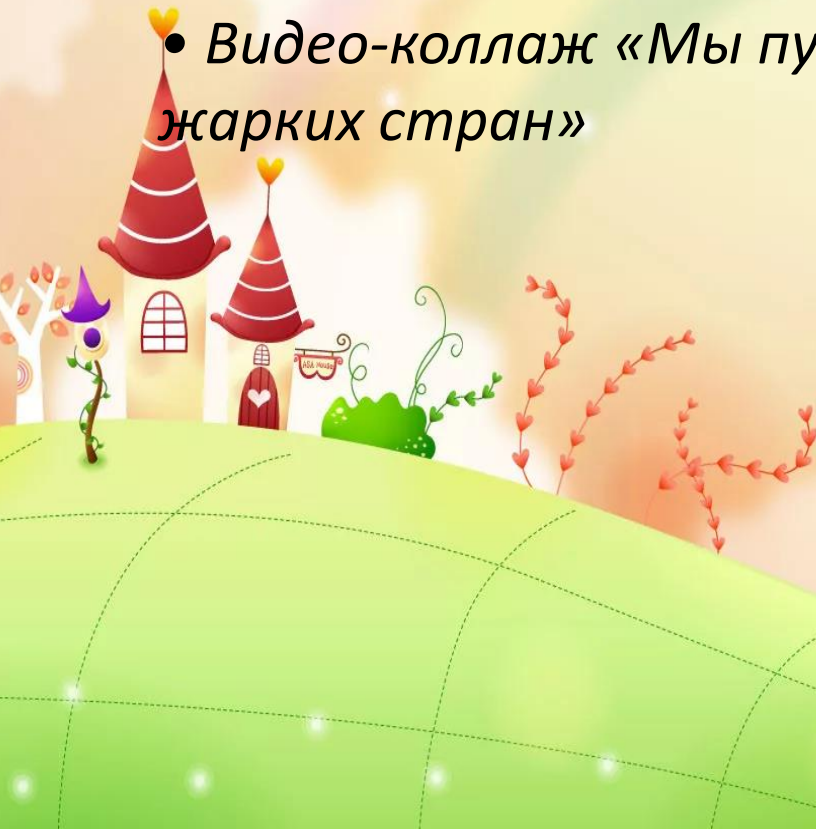
- ✓ Стены: нежно-салатового и «зебра» от зеленого к желтому цвету
- ✓ Окна: вуаль нежно-розового цвета , ламбрекен нежно желтого цвета
- ✓ Ковры: зеленого цвета (небольшой овальный с коротким ворсом), бежевого цвета (небольшой в форме «чего-нибудь» с длинным ворсом)
- ✓ Столы: деревянные, трансформеры, желтого цвета
- ✓ Шкафы и ширмы: пастельных тонов
- ✓ Детская мягкая мебель: со съёмными чехлами (разных цветов)
- ✓ Верхнее пространство: мобиль со сменными декорациями, преобразующие нити





# *Итоговое мероприятие:*

- *Экскурсия в зоопарк «Эко-центр»*
- *Выставка творческих работ по теме «Животные жарких стран»*
- *Видео-коллаж «Мы путешественники», «Животные жарких стран»*



# *Макросреда:*

- Выставка детских рисунков на тему «Животные жарких стран»*
- Выставка поделок на тему «Путешествие в Африку»*
- Стенд на тему ребусы и загадки о животных жарких стран*





***СПАСИБО ЗА ВНИМАНИЕ!***

