

СОГЛАСОВАНО:

Глава Администрации
Саркелоского сельского поселения

_____ А. В. Миненко

« ____ » _____ 2017г.

СОГЛАСОВАНО:

Заведующий отделом образования
Администрации Цимлянского района

_____ И. В. Антипов

« ____ » _____ 2017г.

СОГЛАСОВАНО:

Начальник отдела ГИБДД
Межмуниципального управления
МВД России «Волгодонское»

_____ С. А. Сасин

« ____ » _____ 2017г.

УТВЕРЖДАЮ:

Заведующий МБДОУ

д/с «Вишенка» х. Крутого

_____ Т. В. Болдина

« ____ » _____ 2017 г.

ПАСПОРТ дорожной безопасности

**Муниципального бюджетного дошкольного
образовательного учреждения
детского сада «Вишенка» х. Крутого
Цимлянского района**

2017г.

ОБЩИЕ СВЕДЕНИЯ

Муниципальное бюджетное дошкольное образовательное учреждение
(Наименование ОУ)

детский сад «Вишенка» х. Крутого;

Тип ДОУ: бюджетное учреждение;

Юридический адрес ОУ: Ростовская обл., Цимлянский р-н, ул. Степная, 34.

Фактический адрес ОУ: Ростовская обл., Цимлянский р-н, ул. Степная, 34.

Руководители ОУ:

Заведующий: Болдина Татьяна Васильевна 8(86391) 2-17-03
(фамилия, имя, отчество) (телефон)

Ответственные работники

муниципального органа

образования: Методист по дошкольному образованию
(должность).

Быченко Я.О.
(ФИО)

Ответственные от

Госавтоинспекции: Старший инспектор по пропаганде БДД
ОГИБДД МУ МВД России «Волгодонское»
майор полиции Е.В. Владимирова
8-989-630-5185

Инспектор по пропаганде БДД
ОГИБДД МУ МВД России «Волгодонское»
капитан полиции Г.С. Маслова
8-988-519-6007

Ответственные работники за мероприятия по профилактике детского травматизма: (Приказ № 23/1 от 04.05. 2017 г) - Зайцева Е.И.

Преподаватель ОБЖ: работу организуют воспитатели групп в рамках программ и методических пособий по ПДД: Стеркина Р.Б., Князева О.Л., Авдеева Н.Н. "Основы безопасности детей дошкольного возраста»; Ковалева Н.В. «Мы за безопасное движение!»; Майорова Ф.С. «Изучаем дорожную азбуку»; Поддубный Л.Б. «Правила дорожного движения»; Кобзева Т.Г., Холодова И.А. «Правила дорожного движения» система обучения дошкольников; Старцева О.Ю. «Школа дорожных наук»; Белая К.Ю. «Как обеспечить безопасность дошкольников».

Руководитель или ответственный
работник дорожно-эксплуатационной
организации, осуществляющей
содержание УДС* - ДРСУ Цимлянского района.

* Дорожно-эксплуатационные организации, осуществляющие содержание УДС, несут ответственность в соответствии с законодательством Российской Федерации (Федеральный закон «О безопасности дорожного движения» №196-ФЗ, КоАП, Гражданский кодекс).

Количество воспитанников 23.

Наличие уголка по БДД: 1 (в разновозрастной группе) информационная ширма для родителей.

Наличие площадки с дорожной разметкой на территории детского сада,
(ОУ, муниципальное образование и др.)

Наличие раздела по предупреждению ДДТТ в календарных планах воспитательной и образовательной работы воспитателя: режимные моменты, утренние и вечерние часы.

В каких группах проводятся занятия по БДД: в младшей и старшей подгруппах.

Количество занятий по БДД: согласно сетки занятий в каждой возрастной подгруппе.

Как проводится обучение по БДД: занятия, дидактические игры, игры-драматизации, сюжетно-ролевые игры, чтение художественной литературы, наблюдения на прогулках, праздники, досуги, утренники, работа с родителями.

Проведение ежедневных пятиминуток: напоминаний по БДД, бесед с детьми перед прогулкой на тему: «Правила дорожные знать каждому положено».

Организация дорожного движения: схема подъездных путей и движения пешеходов к ДОУ, расположение дорожных знаков, пешеходных переходов.

Время работы ДОУ: с 7:00 до 17:00.

Телефоны оперативных служб:

приемная отдела ГИБДД т. (факс) 8-8639-25-54-55
каб. пропаганды т. (факс) 8-8639-25-58-93

Отделение ГПН ГУ МЧС РФ по Ростовской области в г. Цимлянске –
8(86391) 2-25-80 или 01;

Дежурная часть УВД- 8(86391)2-15-98 или 02;

Скорая помощь – 8(86391) 2-10-71 или 03.

СОДЕРЖАНИЕ:

I. План-схемы ДОУ.

- 1) район расположения ОУ, пути движения транспортных средств и детей (воспитанников);
- 2) организация дорожного движения в непосредственной близости от образовательного учреждения с размещением соответствующих технических средств, маршруты движения детей и расположение парковочных мест;
- 3) маршруты движения организованных групп детей от ОУ к почте и памятнику;
- 4) пути движения транспортных средств к местам разгрузки/погрузки и рекомендуемых безопасных путей передвижения детей по территории образовательного учреждения.
- 5) Фототаблица главного входа в ДОУ.

II. Приложения:

- 1) План-схема пути движения транспортных средств и детей (воспитанников) при проведении дорожных ремонтно-строительных работ.
- 2) План мероприятий по предупреждению детского дорожно-транспортного травматизма;
- 3) Инструкция для воспитателей по предупреждению детского дорожно-транспортного травматизма;
- 4) Выписки из правил дорожного движения Российской Федерации;
- 5) Организационно-педагогические условия, способствующие эффективной организации педагогического процесса;
- 6) Консультация для родителей;
- 7) Организационно-педагогические условия, способствующие эффективной организации педагогического процесса.
- 8) Организация занятий по обучению дошкольников безопасному поведению на улице.
- 9) Методика построения системы работы по изучению дошкольниками правил дорожного движения.
- 10) Формы и методы обучения дошкольников ПДД.
- 11) Целевые прогулки как форма профилактики детского дорожно-транспортного травматизма.


«УТВЕРЖДАЮ»

Заведующий МБДОУ

д/с «Вишенка» х. Крутого

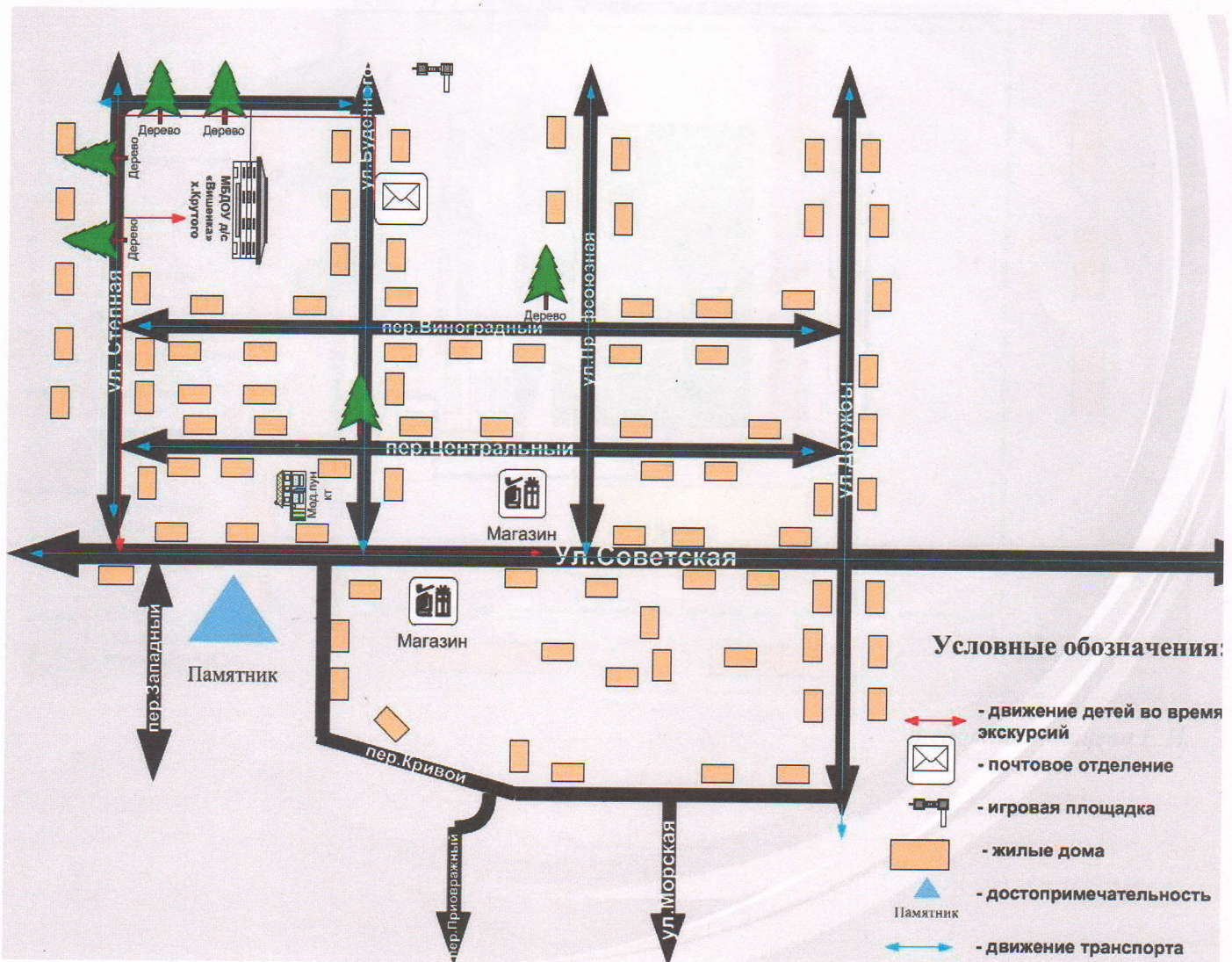
Т.В. Болдина

« » 201 г.



I. План-схемы МБДОУ.

План-схема района расположения МБДОУ, пути движения транспортных средств и детей (воспитанников) Схема №1.



Выполнил: Зайцева Е.И.

«УТВЕРЖДАЮ»
 Заведующий МБДОУ
 д/с «Вишенка» х. Крутого
 Т.В. Болдина
 2011 г.


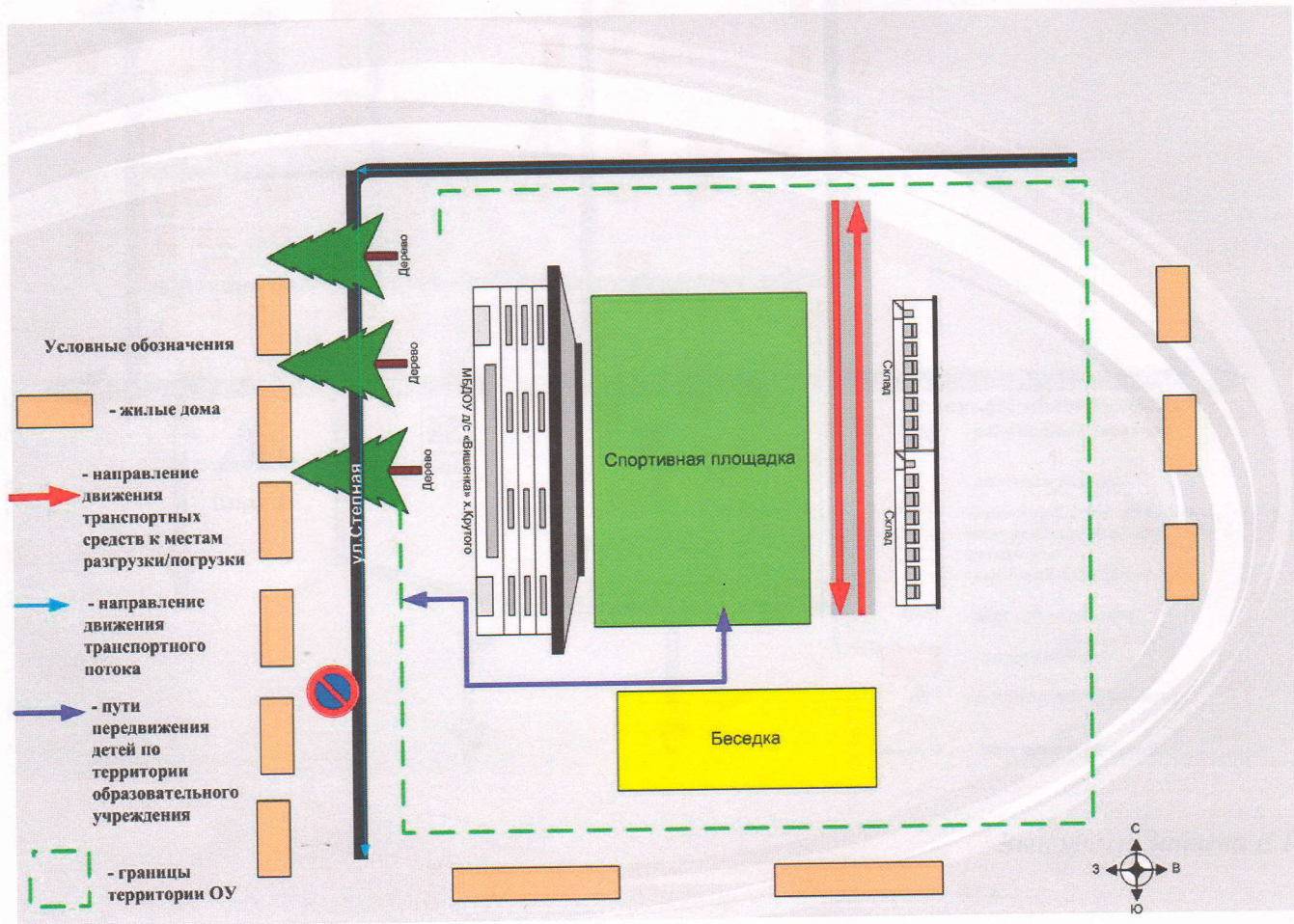


Схема организации дорожного движения в непосредственной близости от образовательного учреждения с размещением соответствующих технических средств, маршруты движения детей и расположение парковочных мест



Выполнил: Зайцева Е.И.

«УТВЕРЖДАЮ»
Заведующий МБДОУ
д/с «Вишенка» х Крутого
Т.В. Болдина
« 201_ г.

Маршруты движения организованных групп детей от МБДОУ к памятнику,
почтовому отделению, игровой площадке и магазинам.




Выполнил: Зайцева Е.И.

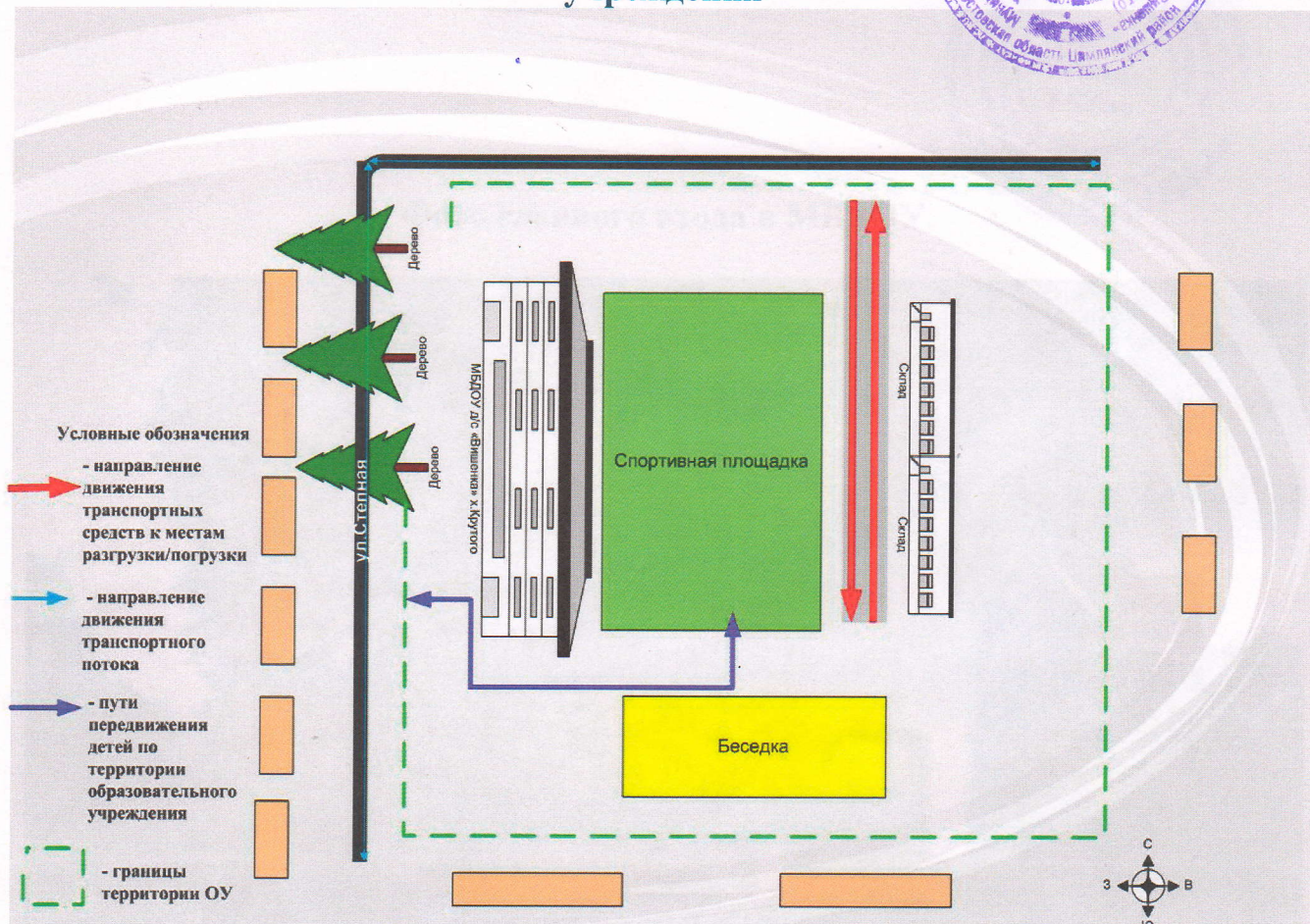
«УТВЕРЖДАЮ»

Заведующий МБДОУ
д/с «Вишенка» х. Крутого

Т.В. Болдина
Т.В. Болдина
« ____ » _____ 201__



Пути движения транспортных средств к местам разгрузки/погрузки и рекомендуемые пути передвижения детей по территории образовательного учреждения



Выполнил: Зайцева Е.И.

«УТВЕРЖДАЮ»
Заведующий МБДОУ
д/с «Вишенка» х. Крутого
Т.В. Болдина
« ____ » _____ 201__ г.



Фото главного входа в МБДОУ.



Выполнил: Зайцева Е.И.


Отряд ЮИДД МБОУ Саркеловской СОШ



Отряд ЮПИДД МБДОУ д/с «Вишенка» х. Крутого Цимлянского района



Утверждаю
 заведующий МБДОУ
 д/с «Вишенка» х. Крутого
 Т.В. Болдина



Планирование воспитательной – образовательной работы по изучению ПДД с детьми и родителями 2017 – 2018 уч. г. в МБДОУ д/с «Вишенка» х. Крутого

дата	тема	Занятия, беседы	игры	Целевые прогулки; ситуации	чтение	Досуги, развлечения	Работа с родителями
сентябрь	«Транспорт» Формировать понятие «транспорт», упражнять в классификации средств передвижения (легковой и грузовой транспорт)	Анкетирование детей. Развитие речи «Классификация транспорта» Конструирование «Автобус» Аппликация «Гроллейбус» Беседы «Какие машины нужны человеку», «Профессия – шофёр»	Сюжетно-ролевая «Гараж» Д/и «Четвёртый лишний» (2;68) П/и «Автобусы» (3;21)	Наблюдение за грузовым и легковым транспортом	М.Ильин, Е.Сигал «Машины на нашей улице» Хр. Для детей дошкольного возраста стр.170	Вечер загадок по теме «Транспорт»	Анкетирование родителей. Папка – передвижка «Воспитываем пешехода»

<p>Октябрь</p>	<p>«Улица» Формировать понятия: «одностороннее и двустороннее движение»; закрепить знание частей улиц: тротуар, проезжая часть, «островок безопасности», ограничительная линия.</p>	<p>Просмотр мультфильма «Азбука безопасности на дороге» из цикла «Уроки тётушки Совы». Составление рассказа «Путешествие по улицам города» Рисование «Улица города»</p>	<p>Д/и «Игра в слова» (2;69) П/и «Будь внимателен» (3;21) Сюжетно-ролевая игра «Пешеходы»</p>	<p>К проезжей части: к перекрёстку Проблемные ситуации: «Что мы видели на улице»</p>	<p>«Приключения Белоснежки и её друзей» Л.Б.Поддубная (3; 75)</p>	<p>Кукольный театр «Старая сказка на новый лад для примерных дошколят» - «Теремок»</p>	<p>Выставка детских рисунков «Улицы города»</p>
<p>Ноябрь</p>	<p>«Движение транспорта и пешеходов» Формировать понятие «правостороннее движение». Учить детей правильно двигаться по тротуарам и правильно обходить автобус и трамвай.</p>	<p>Беседа «Мостовая для машин, тротуар для пешехода» (1;8) Беседа «Посмотри налево, посмотри направо» (1;14)</p>	<p>Д/и «Игра в мяч» (2;69) Строительная игра «Переход»</p>	<p>Ситуации: «Мы выходим из автобуса»; «Я перехожу проезжую часть»</p>	<p>И.Серяков «Улица, где все спешат»; «Машина, которую рисовать научили»; «Учѐный дружок» (4;57);</p>	<p>Физкультурный досуг «Красный, жѐлтый, зелёный»</p>	<p>Консультация «Что нужно знать детям и родителям о правилах дорожного движения»</p>
<p>Декабрь</p>	<p>«Светофор» Закрепить знания о сигналах светофора и правилах поведения при их смене.</p>	<p>Беседа «Красный, жѐлтый, зелёный» (1;15) Просмотр мультфильма «Азбука безопасности на дороге» из цикла «Уроки тётушки Совы».</p>	<p>П/и «Займи своё место»(1;69) Сюжетно-ролевая игра «Путешествие на автобусе»</p>	<p>Ситуации: «Дети на проезжей части»; «Жѐлтый сигнал светофора»</p>	<p>Н.Мигулева «Учимся переходить дорогу» А.Никитина «Правила маленького пешехода»</p>	<p>Развлечение «Путешествие в страну дорожных знаков»</p>	<p>Участие родителей и воспитанников в проведении развлечения</p>

<p>январь</p>	<p>«Дорожные знаки» Познакомить с дорожными знаками, их классификацией. Закрепить знания знакомых правил движения с использованием знаков.</p>	<p>Беседа «Мой друг надёжный – знак дорожный»(1;18) Беседа «Азбука дороги»(1;23) Просмотр мультфильма «Азбука безопасности на дороге» из цикла «Уроки тётушки Совы».</p>	<p>Сюжетно-ролевая игра «На день рождения к кукле Кате» Ди «Да или нет»</p>	<p>Ситуации: «Я не знаю дорожных знаков»; «Как старушке перейти дорогу»</p>	<p>Поддубная Л.Б. «Дорожная сказка» (3; 57)</p>	<p>Вечер загадок</p>	<p>Круглый стол «Пешеходом быть – наука!» (1;53) Выставка детских рисунков «Мой друг надёжный – знак дорожный»</p>
<p>февраль</p>	<p>«Правила поведения в транспорте» Уточнить правила пользования общественным транспортом: транспорт нужно ожидать на специальной площадке, в транспорте следует держаться за поручни, не толкаться, входить с задней площадки, выходить - с передней.</p>	<p>Беседа «Я – пассажир» (2;25) Просмотр мультфильма «Азбука безопасности на дороге» из цикла «Уроки тётушки Совы».</p>	<p>Ди «Задачи Пети Светофорова» (3;37) Ди «Да или нет» (3;22) Сюжетно-ролевая игра «Автобус»</p>	<p>Ситуации: «В автобус входит инвалид»; «Передайте плату за проезд»</p>	<p>Шорыгина Т.А. «Сказка о правилах дорожного движения» (2; 51)</p>	<p>Литературный конкурс «Светофорик»</p>	<p>Индивидуальные беседы «О поведении в общественном транспорте»</p>

Март	<p>«Велосипед, самокат» Познакомить детей с опасными ситуациями, которые могут возникнуть при катании на велосипеде, самокате.</p>	<p>Беседа «Пора не пора – не ходи со двора» (1;7) Беседа «Дорога не место для игр» (2;12)</p>	<p>Д/и «Дорожная математика» (3;39)</p>	<p>Ситуации: «Мне купили новый велосипед»; «Кто виноват?»</p>	<p>Кончаловская Н. «Самокат» (4;52)</p>	<p>Физкультурное развлечение «Я качу, я верчу..»</p>	<p>Консультация «Ребёнок в автомобиле»</p>
апрель	<p>«Поиграем» Закрепить в игровой форме полученные знания</p>	<p>Игровая ситуация «Будь примерным пешеходом и пассажиром» Игровые ситуации «Расскази малышам о дороге», «Объясни Незнайке об улицах города» -объяснение детских рисунков дороги.</p>	<p>П/и «Займи своё место», « Три чудесных цвета», «Колдунчики» (1;69)</p>	<p>Экскурсия «Наш безопасный маршрут» Проблемная ситуация «Объясни Незнайке об улицах города»</p>	<p>Маршак С. «Мяч» Бедарев О. «Асфальтом улицы мостятся» (4;52)</p>	<p>Развлечение «Происшествие в Светофории»</p>	<p>Участие родителей и воспитательная помощь в проведении развлечения</p>
Май	<p>«Тесты по ПДД» Диагностика по выявлению уровня знаний по ПДД.</p>	<p>Беседы: «Какие машины нужны человеку», «Профессия – шофёр» Викторина «Пешеход на улице» (4;25)</p>	<p>Сюжетно-ролевая игра «Путешествие по городу»</p>	<p>Экскурсия «Мой безопасный маршрут в школу» Проблемная ситуация «Помоги Незнайке перейти дорогу»</p>	<p>Усачёв А. Правила дорожного движения</p>	<p>Игра «Что? Где? Откуда?» (4;22)</p>	<p>Оформление газеты для родителей «Педдэшка»</p>

Используемая литература

1. Правила дорожного движения. Старшая и подготовительная группы./Сост.Л.Б. Поддубная. – Волгоград: ИТД «Корифей», 2007 – 128 с.
2. Шорыгина Т.А. Беседы о правилах дорожного движения с детьми 5-8 лет. – М.: ТЦ Сфера, 2009. - 80с.
3. Правила дорожного движения. Подготовительная группа./Сост.Л.Б. Поддубная. – Волгоград: ИТД «Корифей», 2008 – 96 с.
4. Правила дорожного движения для детей дошкольного возраста/ Сост. Н.А. Извекова, А.Ф. Медведева, Л.Б. Полякова, А.Н. Федотова.; Под ред. Е.А. Романовой, А.Б. Малюшкина.- М.: ТЦ Сфера, 2005.-64с.
5. Три сигнала светофора: Дидак. Игры, сценарии вечеров досуга./Сост. Т.Ф. Саулина. –М.: Просвещение, 1989.-62 с.
6. Ознакомление детей старшего дошкольного возраста с правилами дорожного движения. Планирование работы./О.В. Шурмелева//Дошкольная педагогика №3-2009г.С 26.
7. Степаненкова Э.Я., Филенко М.Ф. Дошкольникам о правилах дорожного движения: пособие для воспитателя дет. сада.- М.: просвещение , 1979.-63с., ил.

Паспорт уголка БДД «ПЭДЭДЭШКА»

Цель	обучить детей дошкольного возраста безопасному поведению в жизни, на дороге, культуре взаимодействия со всеми участниками дорожного движения, уберечь от ДТП.
Расположение	Игровая комната
Формы работы	Занятия, игры, беседы
Оборудование	полки, мольберт, стол с нарисованным перекрёстком
Пособия	<ul style="list-style-type: none"> - Настольный перекрёсток (макеты домов, силуэты деревьев, транспортные игрушки, дорожные знаки, макет светофора) - Настольные игры (лото, разрезные картинки) - Наглядный и иллюстративный материал (виды транспорта, дорожные знаки, сюжетные картинки, плакаты и т.д.) - Атрибуты к сюжетно-ролевым играм.
Литература	<ul style="list-style-type: none"> - Правила дорожного движения Российской Федерации. - Правила дорожного движения. Старшая и подготовительная группы./Сост.Л.Б. Поддубная. – Волгоград: ИТД «Корифей», 2007 – 128 с. - Шорыгина Т.А. Беседы о правилах дорожного движения с детьми 5-8 лет. – М.: ТЦ Сфера, 2009.- 80с. - Правила дорожного движения. Подготовительная группа./Сост.Л.Б. Поддубная. – Волгоград: ИТД «Корифей», 2008 – 96 с. - Правила дорожного движения для детей дошкольного возраста/ Сост. Н.А. Извекова, А.Ф. Медведева, Л.Б. Полякова, А.Н. Федотова.; Под ред. Е.А. Романовой, А.Б. Малюшкина.- М.: ТЦ Сфера, 2005.-64с. - Три сигнала светофора: Дидак. Игры, сценарии вечеров досуга./Сост. Т.Ф. Саулина. –М.: Просвещение, 1989.-62 с. - Степаненкова Э.Я., Филенко М.Ф. Дошкольникам о правилах дорожного движения: пособие для воспитателя дет. сада.- М.: просвещение , 1979.-63с., ил. - Картотека дидактических и подвижных игр - Подборка литературного материала для детей - Подборка методического материала для педагогов - Подборка методического материала для родителей
Медиаотека	<ul style="list-style-type: none"> - аудиоматериалы: диск «Автодискотека» - видеоматериалы: диск «Азбука безопасности на дороге» из цикла «Инструктаж по правилам дорожного движения» «Дорожные знаки» «Виды транспорта» «Автомобиль. Дорога. Пешеход.» «Правила дорожного движения для водителей»