

Приложение 1  
к Порядку предоставления  
субсидий крестьянским (фермерским)  
хозяйствам и индивидуальным  
предпринимателям, осуществляющим  
деятельность в области  
сельскохозяйственного производства,  
гражданам, ведущим личные подсобные  
хозяйства, а также гражданам, ведущим  
личные подсобные хозяйства и  
применяющим специальный налоговый  
режим «Налог на профессиональный доход»  
на территории муниципального образования  
Ленинградский муниципальный округ  
Краснодарского края

**ФОРМА**

Заполняется крестьянским (фермерским) хозяйством  
и индивидуальным предпринимателем

**СПРАВКА-РАСЧЕТ**

**суммы субсидий на возмещение части затрат на приобретение племенных  
сельскохозяйственных животных, а также товарных  
сельскохозяйственных животных (коров, нетелей, ремонтных телок,  
овцематок, ярочек, козочек), предназначенных для воспроизводства**

Наименование получателя	
ИНН/КПП	
ОКПО	
ОКТМО	
Юридический адрес и телефон получателя субсидий	
Банковские реквизиты Расчетный счет получателя субсидий	
Корреспондентский счет	
Наименование банка	
БИК	

Виды животных	Количество животных (голов)	Стоимость одной головы приобре- н-ных животных (рублей)	Живой вес (кг)	Ставка субсидии, %	Ставка субсидии, (руб./кг)	Размер целевых средств (гр.7= гр.2хгр. 3хгр.5/1 00 (рублей)	Размер целевых средств (гр.8= гр.4хгр.6) (рублей)	Сумма субсидии (минимальная величина из графы 7 или 8) (рублей)
1	2	3	4	5	6	7	8	9
Итого		х		х		х	х	

Глава КФХ (индивидуальный  
предприниматель)


\_\_\_\_\_  
(подпись)

\_\_\_\_\_  
(расшифровка подписи)

М.П. (при наличии)

« \_\_\_\_ » \_\_\_\_\_ 20 \_\_\_\_ г.

Начальник управления сельского хозяйства  
администрации Ленинградского  
муниципального округа



И.С.Скоробогаченко



Приложение 2  
к Порядку предоставления  
субсидий крестьянским (фермерским)  
хозяйствам и индивидуальным  
предпринимателям, осуществляющим  
деятельность в области  
сельскохозяйственного производства,  
гражданам, ведущим личные подсобные  
хозяйства, а также гражданам, ведущим  
личные подсобные хозяйства и  
применяющим специальный налоговый  
режим «Налог на профессиональный доход»  
на территории муниципального образования  
Ленинградский муниципальный округ  
Краснодарского края

ФОРМА

Заполняется крестьянским (фермерским) хозяйством  
и индивидуальным предпринимателем

**СПРАВКА-РАСЧЕТ**

**суммы субсидии на возмещение части затрат, понесенных на приобретение  
молодняка кроликов, гусей, индеек**

Наименование получателя	
ИНН/КПП	
ОКПО	
ОКТМО	
Юридический адрес и телефон получателя субсидий	
Банковские реквизиты Расчетный счет получателя субсидий	
Корреспондентский счет	
Наименование банка	
БИК	

Виды животных	Количество животных (голов)	Стоимость одной головы приобретен- ных животных (рублей)	Ставка субсидии (%)	Максималь- ный размер выплаты за одну голову (рублей)	Размер целевых средств (гр.6= =гр.2×гр.3 × гр4/100) (рублей)	Размер целевых средств (гр.7= =гр.2×гр.5) (рублей)	Сумма субсидии (минимална я величина из графы 6 или 7) (рублей)
1	2	3	4	5	6	7	8
Крольчата							
Гусята							
Индюшата							
Итого			X	X	X	X	

Глава КФХ (индивидуальный  
предприниматель)


\_\_\_\_\_  
(подпись)

\_\_\_\_\_  
(расшифровка подписи)

М.П. (при наличии)

« \_\_\_\_ » \_\_\_\_\_ 20 \_\_\_\_ г.

Начальник управления сельского хозяйства  
администрации Ленинградского  
муниципального округа



И.С.Скоробогаченко



Приложение 3  
к Порядку предоставления  
субсидий крестьянским (фермерским)  
хозяйствам и индивидуальным  
предпринимателям, осуществляющим  
деятельность в области  
сельскохозяйственного производства,  
гражданам, ведущим личные подсобные  
хозяйства, а также гражданам, ведущим  
личные подсобные хозяйства и  
применяющим специальный налоговый  
режим «Налог на профессиональный доход»  
на территории муниципального образования  
Ленинградский муниципальный округ  
Краснодарского края

**ФОРМА**

Заполняется крестьянским (фермерским) хозяйством  
и индивидуальным предпринимателем

**СПРАВКА-РАСЧЕТ**

**суммы субсидии на возмещение части затрат, понесенных  
на производство мяса крупного рогатого скота,  
реализованного в живом весе юридическим лицам независимо от  
организационно-правовой формы, а также предпринимателям,  
зарегистрированным на территории Краснодарского края**

Наименование получателя	
ИНН/КПП	
ОКПО	
ОКТМО	
Юридический адрес и телефон получателя субсидий	
Банковские реквизиты Расчетный счет получателя субсидий	
Корреспондентский счет	
Наименование банка	
БИК	

Наименование продукции	Приемная живая масса* (кг)	Ставка субсидии (руб./кг)	Сумма фактически понесенных затрат на выращивание КРС, заявленного к субсидирован ию (руб.)	Ставка субсидии %	Размер целевых средств гр.6=гр.2 × гр.3 (руб.)	Размер целевых средств гр.7=гр.4 × гр.5/100 (руб.)	Сумма субсидии (минимал ная величина из гр.6 или гр.7) (руб.)
1	2	3	4	5	6	7	8

Итого		X					
-------	--	---	--	--	--	--	--

\* предельно допустимый объем субсидируемого мяса не должен превышать:  
- 100 000,00 кг в год

Глава КФХ (индивидуальный  
предприниматель)


\_\_\_\_\_  
(подпись)

\_\_\_\_\_  
(расшифровка подписи)

М.П. (при наличии)

« \_\_\_\_ » \_\_\_\_\_ 20 \_\_\_\_ г.

Начальник управления сельского хозяйства  
администрации Ленинградского  
муниципального округа



И.С.Скоробогаченко



Приложение 4  
к Порядку предоставления  
субсидий крестьянским (фермерским)  
хозяйствам и индивидуальным  
предпринимателям, осуществляющим  
деятельность в области  
сельскохозяйственного производства,  
гражданам, ведущим личные подсобные  
хозяйства, а также гражданам, ведущим  
личные подсобные хозяйства и  
применяющим специальный налоговый  
режим «Налог на профессиональный доход»  
на территории муниципального образования  
Ленинградский муниципальный округ  
Краснодарского края

ФОРМА

Заполняется крестьянским (фермерским) хозяйством  
и индивидуальным предпринимателем

**СПРАВКА-РАСЧЕТ**

**суммы субсидии на возмещение части затрат, понесенных  
на производство молока, реализованного в физическом весе  
юридическим лицам независимо от организационно-правовой формы, а  
также предпринимателям, зарегистрированным на территории  
Краснодарского края**

Наименование получателя	
ИНН/КПП	
ОКПО	
ОКТМО	
Юридический адрес и телефон получателя субсидий	
Банковские реквизиты Расчетный счет получателя субсидий	
Корреспондентский счет	
Наименование банка	
БИК	

Наименование продукции	Количество (в физическом весе)* (кг)	Ставка субсидии (руб./кг)	Сумма фактически понесенных затрат на производство молока (коров,коз), заявленного к субсидированию (руб.)	Ставка субсидии, %	Размер целевых средств гр.6= гр.2×гр. 3 (рублей)	Размер целевых средств гр.7= гр.4×гр.5/ 100 (рублей)	Сумма субсидии (минимальна я величина из гр.6 или гр.7) (руб.)
1	2	3	4	5	6	7	8
Итого		X					

\*предельно допустимый объем субсидируемого молока не должен превышать:  
- 100 000,00 кг в год

Глава КФХ (индивидуальный  
предприниматель)

\_\_\_\_\_  
(подпись)

\_\_\_\_\_  
(расшифровка подписи)

М.П. (при наличии)

« \_\_\_\_ » \_\_\_\_\_ 20 \_\_\_\_ г.

Начальник управления сельского хозяйства  
администрации Ленинградского  
муниципального округа



И.С.Скоробогаченко



Приложение 5  
к Порядку предоставления  
субсидий крестьянским (фермерским)  
хозяйствам и индивидуальным  
предпринимателям, осуществляющим  
деятельность в области  
сельскохозяйственного производства,  
гражданам, ведущим личные подсобные  
хозяйства, а также гражданам, ведущим  
личные подсобные хозяйства и  
применяющим специальный налоговый  
режим «Налог на профессиональный доход»  
на территории муниципального образования  
Ленинградский муниципальный округ  
Краснодарского края

**ФОРМА**

Заполняется крестьянским (фермерским) хозяйством  
и индивидуальным предпринимателем

**СПРАВКА-РАСЧЕТ**  
**суммы субсидии на возмещение части затрат, понесенных**  
**на оплату услуг по искусственному осеменению**  
**крупного рогатого скота, овец и коз**

Наименование получателя	
ИНН/КПП	
ОКПО	
ОКТМО	
Юридический адрес и телефон получателя субсидий	
Банковские реквизиты Расчетный счет получателя субсидий	
Корреспондентский счет	
Наименование банка	
БИК	

Виды осемененных животных	Количество осемененных животных (голов)	Стоимость осеменения одной головы (рублей)	Ставка субсидии, %	Ставка субсидии за 1 голову (рублей)	Размер целевых средств гр.6=гр.2× гр.5 (рублей)	Размер целевых средств гр.7=гр.2×гр.3 ×гр.4/100 (рублей)	Сумма субсидии (минимальная величина из графы 6 или 7) (рублей)
1	2	3	4	5	6	7	8
КРС							
Овцы и козы							
Итого				X	X	X	

Глава КФХ (индивидуальный  
предприниматель)

\_\_\_\_\_  
(подпись)

\_\_\_\_\_  
(расшифровка подписи)

М.П. (при наличии)

« \_\_\_\_ » \_\_\_\_\_ 20 \_\_\_\_ г.

Начальник управления сельского хозяйства  
администрации Ленинградского  
муниципального округа

И.С.Скоробогаченко



Приложение 6  
к Порядку предоставления  
субсидий крестьянским (фермерским)  
хозяйствам и индивидуальным  
предпринимателям, осуществляющим  
деятельность в области  
сельскохозяйственного производства,  
гражданам, ведущим личные подсобные  
хозяйства, а также гражданам, ведущим  
личные подсобные хозяйства и  
применяющим специальный налоговый  
режим «Налог на профессиональный доход»  
на территории муниципального образования  
Ленинградский муниципальный округ  
Краснодарского края

**ФОРМА**

Заполняется крестьянским (фермерским) хозяйством  
и индивидуальным предпринимателем

**СПРАВКА-РАСЧЕТ**

**суммы субсидии на возмещение части затрат, на приобретение  
систем капельного орошения для ведения овощеводства**

Наименование получателя	
ИНН/КПП	
ОКПО	
ОКТМО	
Юридический адрес и телефон получателя субсидий	
Банковские реквизиты Расчетный счет получателя субсидий	
Корреспондентский счет	
Наименование банка	
БИК	

Площадь охвата установленной системы капельного орошения (кв.м.)	Фактические затраты (рублей)	Фактические затраты на 1 кв.м. гр.3 = гр.2 / гр.1 (рублей)	Ставка субсидии, (%)	Размер целевых средств гр.5 = гр.2×гр.4/100 (рублей)	Максималь ный размер выплат * (рублей)	Сумма субсидии (минимальная величина из гр.5 или гр.6)  (рублей)
1	2	3	4	5	6	7
Итого		X	X	X	X	

\* Сумма субсидии не должна превышать 90 000 рублей.



Глава КФХ (индивидуальный  
предприниматель)


\_\_\_\_\_  
(подпись)

\_\_\_\_\_  
(расшифровка подписи)

М.П. (при наличии)

« \_\_\_\_ » \_\_\_\_\_ 20 \_\_\_\_ г.

Начальник управления сельского хозяйства  
администрации Ленинградского  
муниципального округа



И.С.Скоробогаченко

Приложение 7  
к Порядку предоставления  
субсидий крестьянским (фермерским)  
хозяйствам и индивидуальным  
предпринимателям, осуществляющим  
деятельность в области  
сельскохозяйственного производства,  
гражданам, ведущим личные подсобные  
хозяйства, а также гражданам, ведущим  
личные подсобные хозяйства и  
применяющим специальный налоговый  
режим «Налог на профессиональный доход»  
на территории муниципального образования  
Ленинградский муниципальный округ  
Краснодарского края

**ФОРМА**

Заполняется крестьянским (фермерским) хозяйством  
и индивидуальным предпринимателем

**СПРАВКА-РАСЧЕТ**

**суммы субсидии на возмещение части затрат, понесенных на  
строительство теплиц для выращивания овощей и (или) ягод в  
защищённом грунте**

Наименование получателя	
ИНН/КПП	
ОКПО	
ОКТМО	
Юридический адрес и телефон получателя субсидий	
Банковские реквизиты Расчетный счет получателя субсидий	
Корреспондентский счет	
Наименование банка	
БИК	

Наименование	Площадь теплицы для выращивания овощей и (или) ягод защищенного грунта, подлежащая субсидированию* (кв.м.)	Фактические затраты, (рублей)	Ставка субсидии, %	Ставка субсидии за 1 кв.м. (рублей)	Размер целевых средств гр.6 = =гр.3×гр. 4/100 (рублей)	Размер целевых средств гр.7 = =гр.2×гр.5 (рублей)	Сумма субсидии (минималъ ная величина из графы 6 или 7) (рублей)
1	2	3	4	5	6	7	8
Теплица на металлическом и стеклопластиковом каркасе							

Теплица на деревянном и комбинированном каркасе							
Итого			X	X			

\* площадь теплицы, подлежащая субсидированию, берётся из акта обследования теплицы, при этом общая площадь не должна превышать:

- 5 000 кв.м. и не менее 100 кв.м. каждая

Глава КФХ (индивидуальный  
предприниматель)

\_\_\_\_\_  
(подпись)

\_\_\_\_\_  
(расшифровка подписи)

М.П. (при наличии)

« \_\_\_\_ » \_\_\_\_\_ 20 \_\_\_\_ г.

Начальник управления сельского хозяйства  
администрации Ленинградского  
муниципального округа

И.С.Скоробогаченко



Приложение 8  
к Порядку предоставления  
субсидий крестьянским (фермерским)  
хозяйствам и индивидуальным  
предпринимателям, осуществляющим  
деятельность в области  
сельскохозяйственного производства,  
гражданам, ведущим личные подсобные  
хозяйства, а также гражданам, ведущим  
личные подсобные хозяйства и  
применяющим специальный налоговый  
режим «Налог на профессиональный доход»  
на территории муниципального образования  
Ленинградский муниципальный округ  
Краснодарского края

**ФОРМА**

Заполняется крестьянским (фермерским)  
хозяйством и индивидуальным предпринимателем

**СПРАВКА-РАСЧЕТ**

**суммы субсидии на возмещение части затрат на приобретение  
технологического оборудования для животноводства, птицеводства**

Наименование получателя	
ИНН/КПП	
ОКПО	
ОКТМО	
Юридический адрес и телефон получателя субсидий	
Банковские реквизиты Расчетный счет получателя субсидий	
Корреспондентский счет	
Наименование банка	
БИК	

Наименование оборудования	Количество оборудования (ед.)	Фактические затраты всего (рублей)	Ставка субсидии (%)	Размер целевых средств гр.5 = гр.3×гр.4/100 (рублей)	Макси- мальный размер выплат* (рублей)	Сумма субсидии (минимальная величина из гр.5 или гр.6) (рублей)
1	2	3	4	5	6	7
Итого		X	X	X	X	

\* Сумма субсидии не должна превышать 80 000 рублей.

Глава КФХ (индивидуальный  
предприниматель)

\_\_\_\_\_  
(подпись)

\_\_\_\_\_  
(расшифровка подписи)

М.П. (при наличии)

«\_\_\_\_» \_\_\_\_\_ 20\_\_ г.

Начальник управления сельского хозяйства  
администрации Ленинградского  
муниципального округа



И.С.Скоробогаченко



Приложение 9  
к Порядку предоставления  
субсидий крестьянским (фермерским)  
хозяйствам и индивидуальным  
предпринимателям, осуществляющим  
деятельность в области  
сельскохозяйственного производства,  
гражданам, ведущим личные подсобные  
хозяйства, а также гражданам, ведущим  
личные подсобные хозяйства и  
применяющим специальный налоговый  
режим «Налог на профессиональный доход»  
на территории муниципального образования  
Ленинградский муниципальный округ  
Краснодарского края

**ФОРМА**

Заполняется крестьянским (фермерским) хозяйством  
и индивидуальным предпринимателем

**СПРАВКА-РАСЧЕТ**  
**суммы субсидии на возмещение части затрат**  
**по наращиванию поголовья коров**

Наименование получателя	
ИНН/КПП	
ОКПО	
ОКТМО	
Юридический адрес и телефон получателя субсидий	
Банковские реквизиты Расчетный счет получателя субсидий	
Корреспондентский счет	
Наименование банка	
БИК	

Виды животн ых	Количес тво коров на 1 января предыдуш его года 01.01 .20__ г., (голов)	Количес тво коров на 1 января текущего года 01.01.20__ г., * (голов)	Ставка субсидии %	Ставка субсидии на одну голову, (рублей)	Сумма фактически понесенных затрат на содержание субсидируемых животных, заявленных к субсидированию ** (рублей)	Размер целевых средств гр.7=гр.3 — гр.2 х гр.5,*** (рублей)	Размер целевых средств гр.8=гр.6 х гр.4/100, (рублей)	Сумма субсидии (минималън ая величина из гр.7 или гр.8) (рублей)
1	2	3	4	5	6	7	8	9
Коровы								
Итого		X						

\* Субсидии предоставляются при условии прироста численности коров на 1 января  
текущего года и его сохранности на дату обращения.



\*\* Фактически понесенные затраты на содержание субсидируемых животных. Показатель указывается с точностью до второго знака после запятой.

\*\*\* Не более чем за две головы в финансовом году.

Глава КФХ

(индивидуальный предприниматель)


\_\_\_\_\_  
(подпись)

\_\_\_\_\_  
(расшифровка подписи)

М. П. (при наличии)

« \_\_\_\_ » \_\_\_\_\_ 20 \_\_\_\_ г.

Начальник управления сельского хозяйства  
администрации Ленинградского  
муниципального округа



И.С.Скоробогаченко

Приложение 10  
к Порядку предоставления  
субсидий крестьянским (фермерским)  
хозяйствам и индивидуальным  
предпринимателям, осуществляющим  
деятельность в области  
сельскохозяйственного производства,  
гражданам, ведущим личные подсобные  
хозяйства, а также гражданам, ведущим  
личные подсобные хозяйства и  
применяющим специальный налоговый  
режим «Налог на профессиональный доход»  
на территории муниципального образования  
Ленинградский муниципальный округ  
Краснодарского края

**ФОРМА**

Заполняется гражданином,  
ведущим личное подсобное хозяйство

**СПРАВКА-РАСЧЕТ**

**суммы субсидий на возмещение части затрат на приобретение племенных  
сельскохозяйственных животных и товарных сельскохозяйственных  
животных (коров, нетелей, ремонтных телок, овцематок, ярок, козочек),  
предназначенных для воспроизводства**

Ф.И.О. получателя	
Район (город)	
Почтовый адрес и телефон получателя субсидий	
Документ, удостоверяющий личность (№, когда, кем выдан)	
Банковские реквизиты Лицевой счет получателя субсидий	
Корреспондентский счет	
Наименование банка	
БИК	

Виды животных	Количество животных* (голов)	Стоимость одной головы приобретен- ных животных (рублей)	Живой вес (кг)	Ставка субсид ии, %	Ставка субси- дии (руб./ кг)	Размер целевых средств (гр.7= гр.2хгр.3хгр.5 /100 (рублей)	Размер целевых средств (гр.8= гр.4хгр.6) (рублей)	Сумма субсидии (минимальная величина из графы 7 или 8) (рублей)
1	2	3	4	5	6	7	8	9
Итого		х			х	х	х	

\* Для ЛПХ не применяющих специальный налоговый режим «Налог на профессиональный доход» приобретение:

- поголовье коров, нетелей, ремонтных телок при наличии общего поголовья с учетом приобретаемого не более 3 голов по похозяйственному учету;
- поголовье овцематок (ярок) при наличии общего поголовья с учетом приобретаемого не более 20 голов по похозяйственному учету;
- поголовье козочек при наличии общего поголовья с учетом приобретаемого не более 3 голов по похозяйственному учету.

\* Для ЛПХ применяющих специальный налоговый режим «Налог на профессиональный доход» приобретение:

- поголовье коров, нетелей, ремонтных телок при наличии общего поголовья с учетом приобретаемого не более 10 голов по похозяйственному учету;
- поголовье овцематок (ярок) при наличии общего поголовья с учетом приобретаемого не более 30 голов по похозяйственному учету;
- поголовье козочек при наличии общего поголовья с учетом приобретаемого не более 30 голов по похозяйственному учету.

Гражданин, ведущий  
личное подсобное хозяйство

\_\_\_\_\_ (подпись)

\_\_\_\_\_ (расшифровка подписи)

« \_\_\_\_ » \_\_\_\_\_ 20 \_\_\_\_ г.

Начальник управления сельского хозяйства  
администрации Ленинградского  
муниципального округа

И.С.Скоробогаченко



Приложение 11  
к Порядку предоставления  
субсидий крестьянским (фермерским)  
хозяйствам и индивидуальным  
предпринимателям, осуществляющим  
деятельность в области  
сельскохозяйственного производства,  
гражданам, ведущим личные подсобные  
хозяйства, а также гражданам, ведущим  
личные подсобные хозяйства и  
применяющим специальный налоговый  
режим «Налог на профессиональный доход»  
на территории муниципального образования  
Ленинградский муниципальный округ  
Краснодарского края

## ФОРМА

Заполняется гражданином,  
ведущим личное подсобное хозяйство и  
не применяющим специальный налоговый режим  
«Налог на профессиональный доход»

## СПРАВКА-РАСЧЕТ

суммы субсидии на возмещение части затрат, понесенных на приобретение  
молодняка кроликов, гусей, индеек

Ф.И.О. получателя	
Район (город)	
Почтовый адрес и телефон получателя субсидий	
Документ, удостоверяющий личность (№, когда, кем выдан)	
Банковские реквизиты Лицевой счет получателя субсидий	
Корреспондентский счет	
Наименование банка	
БИК	

Виды животных	Количество животных* (голов)	Стоимость одной головы приобретен ных животных (рублей)	Ставка субсидии (%)	Максималь ный размер выплаты за одну голову (рублей)	Размер целевых средств гр.6= =гр.2×гр.3× гр.4/100 (рублей)	Размер целевых средств гр.7= =гр.2×гр.5 (рублей)	Сумма субсидии (минимальная величина из графы 6 или 7) (рублей)
1	2	3	4	5	6	7	8
Крольчата							
Гусята							
Индюшата							
Итого			X	X	X	X	

\* не более 50 голов по похозяйственному учёту


Гражданин, ведущий  
личное подсобное хозяйство

\_\_\_\_\_  
(подпись)

\_\_\_\_\_  
(расшифровка подписи)

« \_\_\_\_ » \_\_\_\_\_ 20 \_\_\_\_ г.

Начальник управления сельского хозяйства  
администрации Ленинградского  
муниципального округа



И.С.Скоробогаченко



Приложение 12  
к Порядку предоставления  
субсидий крестьянским (фермерским)  
хозяйствам и индивидуальным  
предпринимателям, осуществляющим  
деятельность в области  
сельскохозяйственного производства,  
гражданам, ведущим личные подсобные  
хозяйства, а также гражданам, ведущим  
личные подсобные хозяйства и  
применяющим специальный налоговый  
режим «Налог на профессиональный доход»  
на территории муниципального образования  
Ленинградский муниципальный округ  
Краснодарского края

**ФОРМА**

Заполняется гражданином,  
ведущим личное подсобное хозяйство и  
применяющим специальный налоговый режим  
«Налог на профессиональный доход»

**СПРАВКА-РАСЧЕТ**

**суммы субсидии на возмещение части затрат, понесенных на приобретение  
молодняка кроликов, нутрий, гусей, индеек, уток, кур-несушек, перепелов,  
а также пчелопакетов**

Ф.И.О. получателя	
Район (город)	
Почтовый адрес и телефон получателя субсидий	
Документ, удостоверяющий личность (№, когда, кем выдан)	
Банковские реквизиты Лицевой счет получателя субсидий	
Корреспондентский счет	
Наименование банка	
БИК	

Виды животных, птицы, пчелопакеты	Количество животных, птицы, (голов), п/пакетов (штук)*	Стоимость одной головы, 1 п/пакета (рублей)	Ставка субсидии (%)	Максималь ный размер выплаты за 1 голову, 1 п/пакет (рублей)	Размер целевых средств гр.6= =гр.2×гр.3× гр.4/100 (рублей)	Размер целевых средств гр.7= =гр.2×гр.5 (рублей)	Сумма субсидии (минимальная величина из графы 6 или 7) (рублей)
1	2	3	4	5	6	7	8
Крольчата							
Нутрии							



Гусята							
Индюшата							
Утята							
Куры-несушки							
Перепела							
П/пакеты							
Итого			X	X	X	X	

\* не более 200 голов нутрий, кроликов по похозяйственному учёту, не более 1 000 голов гусей, индеек, уток по похозяйственному учету, не более 1 500 голов кур-несушек, перепелов по похозяйственному учету, не более 30 штук пчелопакетов по похозяйственному учету.

Гражданин, ведущий  
личное подсобное хозяйство

\_\_\_\_\_  
(подпись)

\_\_\_\_\_  
(расшифровка подписи)

« \_\_\_\_ » \_\_\_\_\_ 20 \_\_\_\_ г.

Начальник управления сельского хозяйства  
администрации Ленинградского  
муниципального округа

И.С.Скоробогаченко

Приложение 13  
к Порядку предоставления  
субсидий крестьянским (фермерским)  
хозяйствам и индивидуальным  
предпринимателям, осуществляющим  
деятельность в области  
сельскохозяйственного производства,  
гражданам, ведущим личные подсобные  
хозяйства, а также гражданам, ведущим  
личные подсобные хозяйства и  
применяющим специальный налоговый  
режим «Налог на профессиональный доход»  
на территории муниципального образования  
Ленинградский муниципальный округ  
Краснодарского края

**ФОРМА**

Заполняется гражданином,  
ведущим личное подсобное хозяйство

**СПРАВКА-РАСЧЕТ**

**суммы субсидии на возмещение части затрат, понесенных на производство  
мяса крупного рогатого скота, реализованного в живом весе юридическим  
лицам независимо от организационно-правовой формы, а также  
предпринимателям, зарегистрированным на территории  
Краснодарского края**

Ф.И.О. получателя	
Район (город)	
Почтовый адрес и телефон получателя субсидий	
Документ, удостоверяющий личность (№, когда, кем выдан)	
Банковские реквизиты Лицевой счет получателя субсидий	
Корреспондентский счет	
Наименование банка	
БИК	

Наименование продукции	Приемная живая масса* (кг)	Ставка субсидии (руб./кг)	Сумма фактически понесенных затрат на выращиван ие КРС, заявленного к субсидиров анию (рублей)	Ставка субсидии %	Размер целевых средств (гр.6= =гр.2×гр.3 (рублей)	Размер целевых средств (гр.7= =гр.4×гр.5/100) (рублей)	Сумма субсидии (минимальная величина из гр.6 или гр.7) (рублей)
1	2	3	4	5	6	7	8
Итого		X					

\* Для ЛПХ не применяющих специальный налоговый режим «Налог на профессиональный доход»:

- предельно допустимый объем субсидируемого мяса не должен превышать 1 000,00 кг в год на одно хозяйство.

\* Для ЛПХ применяющих специальный налоговый режим «Налог на профессиональный доход»:

- предельно допустимый объем субсидируемого мяса не должен превышать:  
- 5 000,00 кг в год на одно хозяйство

Гражданин, ведущий  
личное подсобное хозяйство

\_\_\_\_\_  
(подпись)

\_\_\_\_\_  
(расшифровка подписи)

« \_\_\_\_ » \_\_\_\_\_ 20 \_\_\_\_ г.

Начальник управления сельского хозяйства  
администрации Ленинградского  
муниципального округа

И.С.Скоробогаченко



Приложение 14  
к Порядку предоставления  
субсидий крестьянским (фермерским)  
хозяйствам и индивидуальным  
предпринимателям, осуществляющим  
деятельность в области  
сельскохозяйственного производства,  
гражданам, ведущим личные подсобные  
хозяйства, а также гражданам, ведущим  
личные подсобные хозяйства и  
применяющим специальный налоговый  
режим «Налог на профессиональный доход»  
на территории муниципального образования  
Ленинградский муниципальный округ  
Краснодарского края

ФОРМА

Заполняется гражданином,  
ведущим личное подсобное хозяйство

**СПРАВКА-РАСЧЕТ**

**суммы субсидии на возмещение части затрат, понесенных на производство  
молока, реализованного юридическим лицам независимо от  
организационно-правовой формы, а также предпринимателям,  
зарегистрированным на территории Краснодарского края**

Ф.И.О. получателя	
Район (город)	
Почтовый адрес и телефон получателя субсидий	
Документ, удостоверяющий личность (№, когда, кем выдан)	
Банковские реквизиты Лицевой счет получателя субсидий	
Корреспондентский счет	
Наименование банка	
БИК	

Наименование продукции	Количество (в физическом весе)* (кг)	Ставка субсидии (руб./кг)	Сумма фактически понесенных затрат на производство молока (коров, коз), заявленного к субсидированию (руб.)	Ставка субсидии, %	Размер целевых средств гр.6= гр.2×гр. 3 (рублей)	Размер целевых средств гр.7= гр.4×гр.5/ 100 (рублей)	Сумма субсидии (минимална я величина из гр.6 или гр.7) (руб.)
1	2	3	4	5	6	7	8
Итого		X					

\* Для ЛПХ применяющих специальный налоговый режим «Налог на профессиональный

доход»:

- предельно допустимый объем субсидируемого молока не должен превышать 25 000,00 кг в год на одно хозяйство.

\* Для ЛПХ не применяющих специальный налоговый режим «Налог на профессиональный доход»:

- предельно допустимый объем субсидируемого молока не должен превышать 10 000,00 кг в год на одно хозяйство.

Гражданин, ведущий  
личное подсобное хозяйство

\_\_\_\_\_  
(подпись)

\_\_\_\_\_  
(расшифровка подписи)

« \_\_\_\_ » \_\_\_\_\_ 20 \_\_\_\_ г.

Начальник управления сельского хозяйства  
администрации Ленинградского  
муниципального округа



И.С.Скоробогаченко



Приложение 15  
к Порядку предоставления  
субсидий крестьянским (фермерским)  
хозяйствам и индивидуальным  
предпринимателям, осуществляющим  
деятельность в области  
сельскохозяйственного производства,  
гражданам, ведущим личные подсобные  
хозяйства, а также гражданам, ведущим  
личные подсобные хозяйства и  
применяющим специальный налоговый  
режим «Налог на профессиональный доход»  
на территории муниципального образования  
Ленинградский муниципальный округ  
Краснодарского края

**ФОРМА**

Заполняется гражданином,  
ведущим личное подсобное хозяйство

**СПРАВКА-РАСЧЕТ**

**суммы субсидии на возмещение части затрат, понесенных на оплату услуг  
по искусственному осеменению крупного рогатого скота, овец и коз**

Ф.И.О. получателя	
Район (город)	
Почтовый адрес и телефон получателя субсидий	
Документ, удостоверяющий личность (№, когда, кем выдан)	
Банковские реквизиты Лицевой счет получателя субсидий	
Корреспондентский счет	
Наименование банка	
БИК	

Виды осемененных животных	Количество осемененных животных (голов)	Стоимость осеменения одной головы (рублей)	Ставка субсидии %	Ставка субсидии за 1 голову (рублей)	Размер целевых средств гр.6=гр.2× гр.5 (рублей)	Размер целевых средств гр.7=гр.2×гр.3 ×гр.4/100 (рублей)	Сумма субсидии (минимальная величина из графы 6 или 7) (рублей)
1	2	3	4	5	6	7	8
КРС							
Овцы и козы							
Итого				X	X	X	



Гражданин, ведущий  
личное подсобное хозяйство

\_\_\_\_\_


(подпись)

\_\_\_\_\_

(расшифровка подписи)

« \_\_\_\_ » \_\_\_\_\_ 20 \_\_\_\_ г.

Начальник управления сельского хозяйства  
администрации Ленинградского  
муниципального округа



И.С.Скоробогаченко

Приложение 16  
к Порядку предоставления  
субсидий крестьянским (фермерским)  
хозяйствам и индивидуальным  
предпринимателям, осуществляющим  
деятельность в области  
сельскохозяйственного производства,  
гражданам, ведущим личные подсобные  
хозяйства, а также гражданам, ведущим  
личные подсобные хозяйства и  
применяющим специальный налоговый  
режим «Налог на профессиональный доход»  
на территории муниципального образования  
Ленинградский муниципальный округ  
Краснодарского края

**ФОРМА**

Заполняется гражданином,  
ведущим личное подсобное хозяйство

**СПРАВКА-РАСЧЕТ**

**суммы субсидии на возмещение части затрат, понесенных на  
строительство теплиц для выращивания овощей и (или) ягод в  
защищённом грунте**

Ф.И.О. получателя	
Район (город)	
Почтовый адрес и телефон получателя субсидий	
Документ, удостоверяющий личность (№, когда, кем выдан)	
Банковские реквизиты Лицевой счет получателя субсидий	
Корреспондентский счет	
Наименование банка	
БИК	

Наименование	Площадь теплицы для выращивания овощей и (или) ягод защищенного грунта, подлежащая субсидированию * (кв.м.)	Фактические затраты, (рублей)	Ставка субсидии, %	Ставка субсидии за 1 кв.м. (рублей)	Размер целевых средств гр.6 = =гр.3×гр. 4/100 (рублей)	Размер целевых средств гр.7 = =гр.2×гр.5 (рублей)	Сумма субсидии (минималъ- ная величина из графы 6 или 7) (рублей)
1	2	3	4	5	6	7	8
Теплица на металлическом и стеклопластиковом							

каркасе							
Теплица на деревянном и комбинированном каркасе							
Итого			X	X			

\* площадь теплицы, подлежащая субсидированию, берется из акта обследования теплицы, при этом общая площадь не должна превышать:

- для ЛПХ применяющих специальный налоговый режим «Налог на профессиональный доход» 2 000,00 кв.м. и не менее 50,00 кв.м. каждая;
- для ЛПХ не применяющих специальный налоговый режим «Налог на профессиональный доход» 100,00 кв.м. и не менее 50,00 кв.м. каждая.

Гражданин, ведущий  
личное подсобное хозяйство

(подпись)

(расшифровка подписи)

«\_\_\_» \_\_\_\_\_ 20\_\_ г.

Начальник управления сельского хозяйства  
администрации Ленинградского  
муниципального округа

И.С.Скоробогаченко