

Краевое государственное бюджетное профессиональное образовательное учреждение
«Приморский индустриальный колледж»

СОГЛАСОВАНО

Руководитель МО
профессиональных
дисциплин

И.В. Мироненко
«10» 06 2019 г.

УТВЕРЖДАЮ

Зам. директора по УПР

Е.Н. Золотарева
«11» июня 2019 г.



КОМПЛЕКТ

**контрольно-оценочных средств
для оценки результатов освоения учебной дисциплины**

ПМ.01 Выполнение стрижек и укладок волос

для профессии социально-экономического профиля
43.01.02 «Парикмахер»
на базе основного общего образования
с получением среднего общего образования

г. Арсеньев

1. Общие положения

Результатом освоения профессионального модуля является готовность обучающегося к выполнению вида профессиональной деятельности: **Выполнение стрижки и укладки волос** по профессии СПО 43.01.02 **Парикмахер** входящей в состав профессий укрупненной группы профессий 43.00.00 Сервис и туризм и составляющих его профессиональных компетенций, а также общие компетенции, формирующиеся в процессе освоения ППКРС в целом.

Количество часов на освоение программы профессионального модуля ПМ.01:

Всего - 633 часов, в том числе:

максимальная учебная нагрузка обучающегося – 633 часов, включая:

обязательная аудиторная учебная нагрузка обучающегося - 130 часов;

самостоятельная работа обучающегося – 65 часов;

учебная 239 часов и производственная практика - 199 часов.

Формой аттестации по профессиональному модулю является экзамен (квалификационный). Экзамен проводится в виде выполнения практических заданий по выполнению стрижек и укладок волос. И теоретическому обоснованию этапов выполнения задания стрижек и укладок волос. Показателями освоения компетенций (объектами оценки) являются продукты деятельности и процесс деятельности одновременно.

Условием допуска к экзамену является положительная аттестация по МДК (промежуточная аттестация), учебной практике (текущая и промежуточная аттестация), производственной практике (промежуточная аттестация).

Итогом этого экзамена является однозначное решение: «вид профессиональной деятельности освоен / не освоен».

1. Результаты освоения модуля, подлежащие проверке

1.1. Профессиональные и общие компетенции:

ПК 1.1. Выполнять подготовительные работы по обслуживанию клиентов.

ПК 1.2. Выполнять мытье волос и профилактический уход за волосами.

ПК 1.3. Выполнять классические и салонные стрижки (женские, мужские).

ПК 1.4. Выполнять укладки волос.

ПК 1.5. Выполнять бритьё и стрижку усов, бороды, бакенбардов.

ПК 1.6. Выполнять заключительные работы по обслуживанию клиентов.

ОК 1. Понимать сущность и социальную значимость своей будущей профессии, проявлять к ней устойчивый интерес.

ОК 2. Организовывать собственную деятельность, исходя из цели и способов ее достижения, определенных руководителем.

ОК 3. Анализировать рабочую ситуацию, осуществлять текущий и итоговый контроль, оценку и коррекцию собственной деятельности, нести ответственность за результаты своей работы.

ОК4. Осуществлять поиск информации, необходимой для эффективного выполнения профессиональных задач.

ОК5. Использовать информационно-коммуникационные технологии в профессиональной деятельности.

ОК 6. Работать в коллективе и в команде, эффективно общаться с коллегами, руководством, потребителями.

ОК 7. Исполнять воинскую обязанность, в том числе с применением полученных профессиональных знаний (для юношей).

Сформированность компетенций (в т. ч. частичная для общих) может быть подтверждена как изолированно, так и комплексно. В ходе квалификационного экзамена предпочтение следует отдавать комплексной оценке.

Показатели сформированности следует указывать для каждой компетенции из перечня.

Профессиональные компетенции

Показатели оценки результата

ПК 1.1. Выполнять подготовительные работы по обслуживанию клиентов. Организация рабочего места в соответствии с правилами обслуживания посетителей. - Использование парикмахерского белья в соответствии с видом работы. Ведение диалога с клиентом с соблюдением этических норм.
- Соблюдение правил личной гигиены и санитарно - гигиенических требований в соответствии с СанПин 2.1.2.2631-10.

ПК 1.2. Выполнять мытье волос и профилактический уход за волосами. Проведение диагностики состояния волос и кожи головы; доведение до клиента информации о характере предоставляемой услуги; предложение возможных вариантов услуг. - Выполнение трудовых приемов мытья головы в соответствии с инструкционной картой. Выполнение приемов массажа головы в соответствии с инструкционной картой. Соблюдение норм расхода препарата в соответствии с установленными нормами.

ПК 1.3. Выполнять классические и салонные стрижки (женские, мужские). Соблюдение техника безопасности при работе с парикмахерским инструментом, электрооборудованием, аппаратурой -Выполнение всех видов стрижек мужского и женского зала, детских с учетом современных тенденции, индивидуальных данных клиента в соответствии с инструкционной технологической картой; соблюдение

ПК 1.4. Выполнять укладки волос. Выбор косметических средств необходимых в выполнение различных способов укладок; соблюдение норм расхода препаратов при выполнении укладки; Соблюдение технологической последовательности в соответствии с инструкционной картой.

ПК 1.5.

Выполнять бритьё и стрижку усов, бороды, бакенбард - Выполнение бритья и стрижки усов, бороды, бакенбард с соблюдением правил личной гигиены и санитарно - гигиенических норм по обслуживанию клиентов; с учетом внешних данных клиента,
Соблюдение техника безопасности в соответствии с инструкциями.

ПК 1.6.

Выполнять заключительные работы по обслуживанию клиентов. - Выполнение заключительных работ по обслуживанию клиентов; соблюдение правил личной гигиены и санитарно - гигиенических норм по обслуживанию клиентов. Соблюдение правил личной гигиены и санитарно - гигиенических требований в соответствии с СанПин2.1.2.2631-10.

Общие компетенции

Показатели оценки результата

ОК 1. Понимать сущность и социальную значимость своей будущей профессии, проявлять к ней устойчивый интерес.

- участие в мероприятиях, конкурсах и олимпиадах по профессиональному мастерству;
- активность, инициативность в процессе освоения профессиональных компетенций;
- активное участие во внеурочной подготовке творческих проектов по профессии.

ОК 2. Организовывать собственную деятельность, исходя из цели и способов ее достижения, определенных руководителем.

- демонстрация алгоритма действий на практических занятиях и во время учебной (производственной) практики в соответствии с заданными инструкциями и технологическими картами;
- демонстрация умений организовывать рабочее место, выполнять подбор инструментов, их размещение при подготовке и выполнении профессиональных заданий;
- соблюдение правил техники безопасности и охраны труда.

ОК 3. Анализировать рабочую ситуацию, осуществлять текущий и итоговый контроль, оценку и коррекцию собственной деятельности, нести ответственность за результаты своей работы.

- демонстрация способности принимать решения в стандартных и нестандартных ситуациях и нести за них ответственность;
- осуществлять соотнесение принятых решений с мерой личной ответственности осуществлять соотнесение принятых решений с мерой личной ответственности

ОК 4. Осуществлять поиск, анализ и оценку информации, необходимой для постановки и решения профессиональных задач, профессионального и личностного развития.

- демонстрация эффективности работы с профессиональной, дополнительной литературой;
- демонстрация эффективности и скорости поиска информации в сети Интернет;
- результативность использования найденной информации при выполнении профессиональных задач.

ОК 5. Использовать информационно-коммуникационные технологии в профессиональной деятельности.

- демонстрация навыков эффективного использования Интернет-ресурсов в профессиональной деятельности;
- овладение навыками работы в редакторе PowerPoint при подготовке электронных презентаций, докладов и рефератов.

ОК 6. Работать в коллективе и в команде, эффективно общаться с коллегами, руководством, потребителями.

- выполнение практических и творческих заданий парами, малыми группами на практических занятиях и учебной практике;

- участие в групповом обсуждении практического задания, ситуационной задачи;
- участие в спортивных и культурных мероприятиях различного уровня.

ОК 7. Исполнять воинскую обязанность, в том числе с применением полученных профессиональных знаний (для юношей).

- самостоятельный выбор учетно-военной специальности родственной полученной специальности;
- применение профессиональных знаний в ходе прохождения военной службы;
- анализ собственных возможностей при выполнении профессиональных задач.

1.2. Иметь практический опыт – уметь – знать

В результате изучения профессионального модуля обучающийся должен:

иметь практический опыт (ПО):

ПО 1- в выполнении салонных и классических стрижек мужского и женского зала, детских стрижек;

ПО 2- в выполнении укладок волос мужского и женского зала.

уметь (У):

У1-организовывать рабочее место парикмахера;

У 2 - пользоваться парикмахерским инструментом;

У 3- выполнять процесс мытья и массажа головы;

У 4- выполнять бритьё, стрижку усов и бороды;

У 5- выполнять все виды стрижек мужского и женского зала с учетом современных тенденции в соответствии с инструкционной технологической картой;

У 6- подбирать косметические средства необходимые для выполнения различных способов укладок;

У 7- выполнять различные виды укладок волос;

У 8- производить коррекцию стрижек и укладок;

У 9- выполнять заключительные работы по обслуживанию клиентов;

знать (З):

З 1 – технику безопасности при работе с режущим инструментом и электроинструментом, соблюдать пожарную безопасность в парикмахерской;

З 2- правила личной гигиены и санитарно - гигиенические нормы по обслуживанию клиентов; законодательные акты в сфере бытового обслуживания; физиологию кожи и волос;

З 3 - технологический процесс выполнения стрижек мужского и женского зала с учетом индивидуальных особенностей клиентов;

З 4- технологический процесс выполнения бритья головы и лица, стрижку бороды и усов;

З 5- технологический процесс выполнения различных способов укладок волос;

З 6- основные направления моды в парикмахерском искусстве;

З 7- нормы расхода препаратов;

З 8- время на выполнения парикмахерских работ;

З 9- критерии оценки качества стрижек и укладок.

2. Формы промежуточной аттестации по профессиональному модулю Элемент модуля

Формы промежуточной аттестации

МДК.01.01.

Выполнение стрижек и укладок

экзамен

УП

Дифференцированный зачет

ПП

Дифференцированный зачет

ПМ

Экзамен (квалификационный)

3. Оценка освоения теоретического курса профессионального модуля

3.1. Общие положения

Основной целью оценки теоретического курса профессионального модуля является оценка умений и знаний.

Оценка теоретического курса профессионального модуля осуществляется с использованием следующих форм и методов контроля: накопительная аттестация и итоговое тестирование.

Оценка теоретического курса профессионального модуля предусматривает использование накопительной системы оценивания: положительная аттестация по МДК (промежуточная и рубежная аттестация).

3.2. Задания для оценки освоения МДК

3.2.1. Задания для оценки освоения МДК - 01.01

КОМПЛЕКТ ВОПРОСОВ

Тема: «Выполнение стрижки и укладки волос»

Проверяемые результаты обучения:

У 1, У 2, У 3, У 4, У 5, У 6, У 7, У 8, У9;

З 1, З 2, З 3, З 4, З 5, З 6, З 7, З 8, З 9.

1. Перечислите этапы подготовительной работы при выполнении стрижки.
2. Перечислите факторы, влияющие на структуру стрижки
3. Перечислить приемы выполнения стрижки.
4. Дайте характеристику приему - окантовка.
5. Дайте характеристику приему -филировка.
6. Дайте характеристику приему - градуировка.
7. Дайте характеристику приему - тушевка.
8. Дайте характеристику приему - сведение волос на нет
9. Перечислите методы выполнения стрижки.
10. Дайте характеристику методу «прядь за прядью» с примером.
11. Дайте характеристику методу «прядь на прядь» с примером.
12. Дайте характеристику методу «ступенчатой стрижки» с примером.
13. Дайте характеристику методу «свободной руки» с примером.
14. Перечислить этапы выполнения стрижки «Простая».

15. Дайте определение форма стрижки.
16. Дайте определение структура стрижки.
17. Дайте определение линия стрижки.
18. Контрольная прядь.

Ответы на вопросы:

1. этапы подготовительных работ:
 - подготовка рабочего места парикмахера к началу рабочего дня
 - дезинфекция рабочего места и парикмахерского инструмента;
 - приглашение клиента в кресло и диалог с клиентом
 - выбор парикмахерского белья и укрытие клиента.
2. Структуру волос, предыдущие химические обработки волос, внешние данные клиента (строение черепа, форма лица, форма ушных раковин), стиль клиента, желание клиента.
3. Тушевка, градуировка, филировка, окантовка, сведение волос на нет.
4. Окантовка - придает стрижке законченный вид, выполняется на затылке, висках, челке;
5. Филировка - это прореживание волос по длине и густоте, выполняется как прямыми, так и филировочными ножницами;
6. Градуировка - изменение угла оттяжки и угла среза пряди;
7. Тушевка - плавный переход от коротких прядей к длинным;
8. Сведение волос на нет - плавный переход от коротких прядей к длинным, только более коротко и выполняется при помощи расчески и машинки.
9. Метод «прядь за прядью», методу «прядь на прядь», метод «ступенчатой стрижки», метод «свободной руки»
10. Применяется в основном при стрижке массивных форм или при контрастной стрижке для создания массивной формы. При этом каждая последующая прядь стрижется наложением на КП (Каре)
11. Применяется для пластических стрижек. В этом случае каждая последующая прядь стрижется по предыдущей, являющейся для нее контрольной.
12. Применяется для создания градуированной формы. При этом методе каждая последующая прядь стрижется с увеличением угла оттяжки.
13. Применяется при выполнении стрижки бритвой или скользящего среза (слайсинг)
14. Теменная часть головы, височно- боковые части правая и левая, висок правый, висок левый, верхний затылок, средний затылок, нижний затылок, окантовка (затылка, висков, челки)
15. Трехмерный объем, который занимает прическа в пространстве. Форма может быть соотнесена с геометрическими телами: шаром, конусом, трапецией, ромбом.
16. Структура стрижки - это распределение длины волос в различных зонах.
17. Линия стрижки задается положением пальцев, которое при срезе по отношению к проборам может быть как, параллельным так и непараллельным. Линию стрижки часто определяют по отношению к горизонту.
18. Прядь ориентируясь на длину, которой выполняется стрижка последующей пряди. Углы оттяжки или отчёса прядей рассматриваются по отношению к поверхности головы.

Вопросы к тестированию.

1. **На какие типы можно разделить все прически, используемые в парикмахерской практике? (0,5 б)**
2. **Определите и запишите вид выполняемой работы, если: (0,5 б)**
 - а) Расческу держат левой рукой, зубьями вверх, первый палец на обухе, второй, третий, четвёртый, на зубьях _____
 - б) Расческу держат левой рукой между первым и вторым пальцами, зубья в ладонь _____
 - в) Расческу держат в правой руке зубьями вниз, первый и пятый пальцы находятся с внутренней стороны расчески, второй, третий и четвёртый пальцы с внешней стороны расчески _____
3. **Из чего состоит рабочее место парикмахера? В чём различие между «мокрым» и «сухим» туалетным столиком? (0,5 б)**
4. **Опишите и перечислите основные виды подготовительных и заключительных работ. (1 б)**
5. **Укажите составные части ножниц (0,5 б)**

1-Винт, 2-Шейка, 3-Хвостик, 4-Жало, 5-Рычаг, 6-Полотно, 7-Пятка, 8-Спинка, 9-Кольцо, 10-Рабочая поверхность, 11-Головка, 12-Клинок
4. **Каковы правила дезинфекции расчёсок и щёток? (0,5 б)**
7. **Какие виды парикмахерских ножниц вы знаете? Укажите их назначение: (0,2 б)**
8. **Обведите букву правильного ответа. Ножницы дезинфицируют: (0,2 б)**
 - а) в мыльном растворе;
 - б) в стирте;
 - в) в растворе хлорамина;
 - г) в перекиси водорода;
 - д) в дезинфекторе;
 - е) над пламенем спиртовки;
9. **Укажите основные виды парикмахерского белья и его назначение: (0,5 б)**
10. **Перечислите цели мытья головы в парикмахерских? Поясните сущность каждой цели из них. (1 б)**
11. **Обведите букву правильного ответа. Какая наиболее благоприятная температура воды для мытья головы: (0,2 б)**

а) 20-25⁰С; б) 25-30⁰С; в) 34-39⁰С.
12. **Каковы цели массажа головы? (1 б)**
13. **Дайте определения: (2 б)**

Простая стрижка -
Базовая стрижка –
Моделирующая стрижка-
Комбинированная стрижка-
14. **Перечислите виды срезов: (0,2 б)**
15. **Дайте определение: (1 б)**

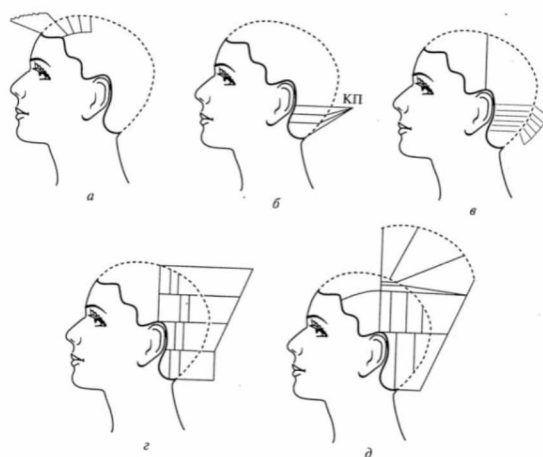
контрольная прядь-
угол среза-
угол оттяжки (подъем прядей)-

угол отчёса-

16. Вставьте пропущенные слова: (0,5 б)

1. Круглое сечение волоса получают при _____ срезе.
Полотна ножниц располагаются _____ плоскости пряди;
2. Овальное сечение волоса получают при _____ срезе.
Полотна ножниц располагаются _____ к плоскости пряди;
3. Длинное овальное сечение волоса получают при _____ срезе.
Полотна ножниц располагаются по _____ к плоскости пряди

17. Рассмотрите рисунок, на котором изображены схемы выполнения некоторых видов градуировки: (0,5 б)

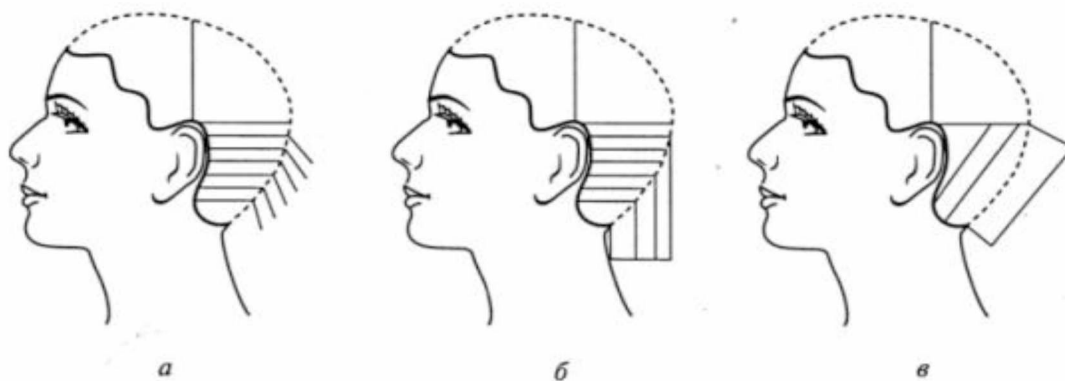


Заполните таблицу, указав в ней позицию необходимого вида градуировки для выполнения стрижки заданной формы:

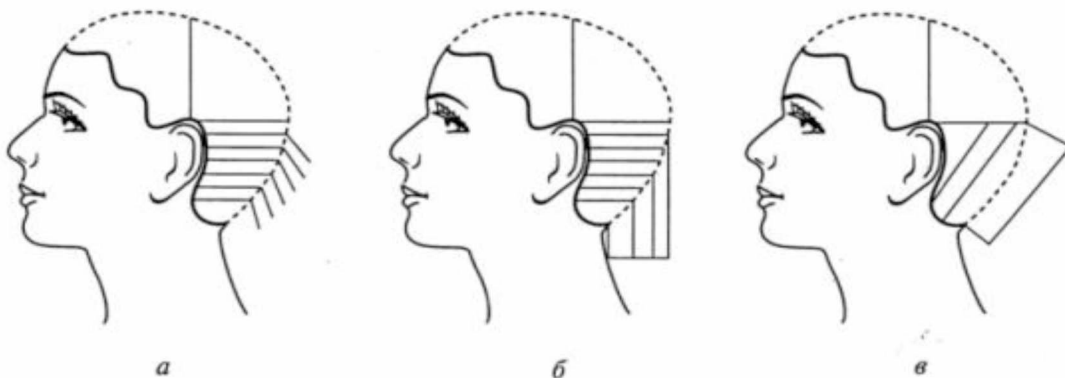
Заданная форма стрижки	Позиция на рисунке
Небольшой объем на нижней затылочной зоне при стрижке «каре»	
Длинные «пейсы» на шее при достаточно короткой затылочной зоне	
Удлиненная к лицу челка	
Объемная верхняя затылочная зона при короткой нижней затылочной зоне	
Изменение объема к верхней затылочной зоне	

18. Обведите букву правильного ответа: (0,5 б)

1)Какая из схем, приведенных на рисунке, используется при градуировке нижней затылочной зоны горизонтальными проборами?



2) Какая из схем, приведенных на рисунке, используется для градуировки нижней затылочной зоны вертикальными проборами?



19. Вставьте в скобках цифры, обозначающие порядок выполнения градуированной стрижки: (1 б)

Окантовка (); стрижка теменной зоны (); стрижка височных зон (); стрижка нижней затылочной зоны (); стрижка верхней затылочной зоны ().

20. Основным компонентом структуры волоса является твердый белок, который называется: (0,2 б)

- 1) рутин; 2) кератин;
- 3) меланин; 4) цистин.

21. При выполнении тушевки плавность выполняемого перехода будет зависеть от: (0,2 б)

- 1) угла наклона руки; 2) угла наклона ножниц;
- 3) угла наклона расчески; 4) угла наклона пряди.

22. Оформление четкой линии волос при стрижке - это....(0,2 б)

- 1) тупирование; 2) филировка;
- 3) окантовка; 4) бритве.

23. На что следует обращать внимание при окантовке? (0,2 б)

- 1) стрижка на пальцах; 2) на желание клиента;
- 3) на текстуру волос; 4) на нос и лоб.

24. Кутикула –это....(0,2 б)

- 1) внешний слой волоса; 2) веретенообразные клетки;
3) мякотный слой; 4) внутренний слой.

25. Обведите букву правильного ответа. По санитарным нормам площадь одного рабочего места должна быть (м²): (0,2 б)

- А) 2,5;
Б) 3;
В) 4,5;
Г) 5,5;

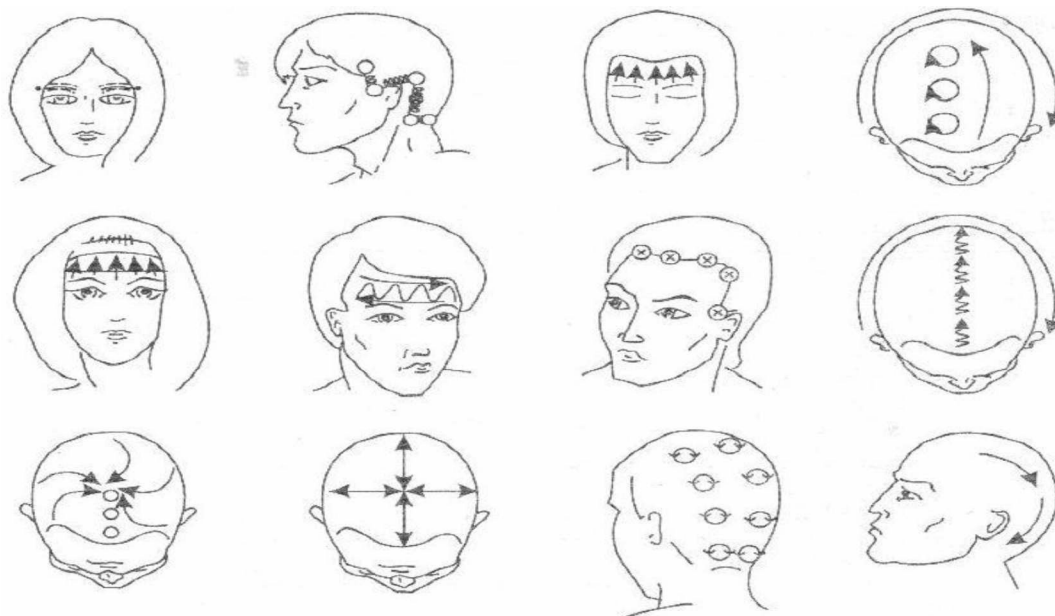
26. Для чего необходимо осматривать кожу головы клиента до начала его обслуживания? (0,2 б)

27. Перечислите факторы, от которых зависит выбор шампуня для мытья волос:

(0,5 б)

28. Каковы цели массажа головы? (0,5 б)

29. Порядок выполнения массажа головы обозначьте цифрами: (0,5 б)



30. Заполните таблицу: (0,5 б)

Способ укладки волос	Используемый инструмент

31. Перечислите виды проборов: (0,2 б)

32. Перечислите основные правила накручивания волос на бигуди: (1 б)

33. Какое действие на волосы может оказывать ежедневная укладка горячими щипцами и утюжками? (0,5 б)

34. Дайте определения: (0,5 б)

Тупирование –

Начесывание –

35. Выберите правильный ответ, что относится к элементам прически: (0,2 б)

А) Пробор

Б) Бомбаж

В) Тупирование

Г) Бигуди

36. Что относится к основным видам локонов: (0,2 б)

А) спускные

Б) крон

В) полупробор

Г) волна

37. Укажите правильный ответ: цели мытья головы.

(0,2 б)

А) лечебное

Б) подготовительное

В) обычное

Г) диффузорное

38. Какие виды укладок вы знаете:

(0,2 б)

А) объемная

Б) холодная

В) волнистая

Г) пальцевидная

39. Перечислите основные виды подготовительных и заключительных работ.

40. Какие виды парикмахерских ножниц вы знаете? Укажите их назначение:

41. Обведите букву правильного ответа. Ножницы дезинфицируют:

а) в мыльном растворе;

б) в спирте;

в) в растворе хлорамина;

г) в перекиси водорода;

д) в дезинфекторе;

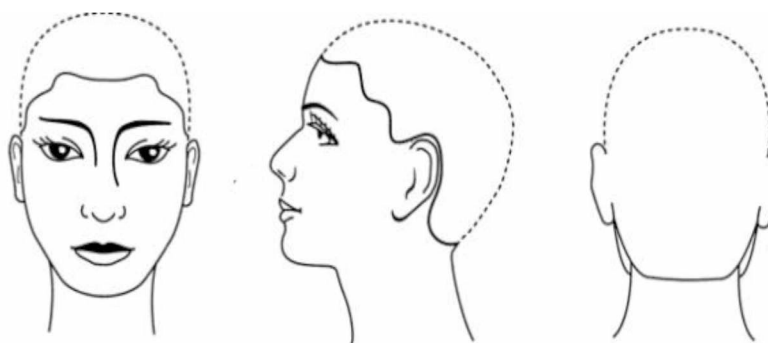
е) над пламенем спиртовки;

42. Дайте определения:

Простая стрижка -

Базовая стрижка -

43. Нарисуйте схему простой равномерной стрижки, указав деление на зоны, проборы углы оттяжки прядей, линию стрижки.



44. Вставьте в скобках цифры, обозначающие порядок выполнения простой стрижки:

Окантовка (); стрижка теменной зоны (); стрижка височных зон ();
стрижка нижней затылочной зоны (); стрижка верхней затылочной зоны ().

Тест на 2 уровня усвоения

1. Определите и запишите вид выполняемой работы, если:

а) Расческу держат левой рукой, зубьями вверх, первый палец на обушке, второй, третий, четвертый, на зубьях _____

б) Расческу держат левой рукой между первым и вторым пальцами, зубья в ладонь _____

в) Расческу держат в правой руке зубьями вниз, первый и пятый пальцы находятся с внутренней стороны расчески, второй, третий и четвертый пальцы с внешней стороны расчески _____

2. Дайте определения:

Простая стрижка -

Базовая стрижка -

Комбинированная стрижка-

3. Обведите букву правильного ответа. Ножницы дезинфицируют:

а) в мыльном растворе;

б) в спирте;

в) в растворе хлорамина;

г) в перекиси водорода;

д) в дезинфекторе;

е) над пламенем спиртовки;

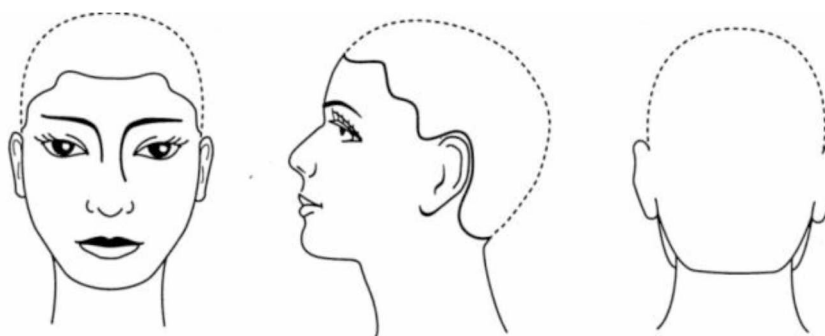
4. Обведите букву правильного ответа. Расчески дезинфицируют:

г) в перекиси водорода;

д) в дезинфекторе;

е) над пламенем спиртовки;

5. Начертите и подпишите названия проборов, используемых для деления волосяного покрова головы:

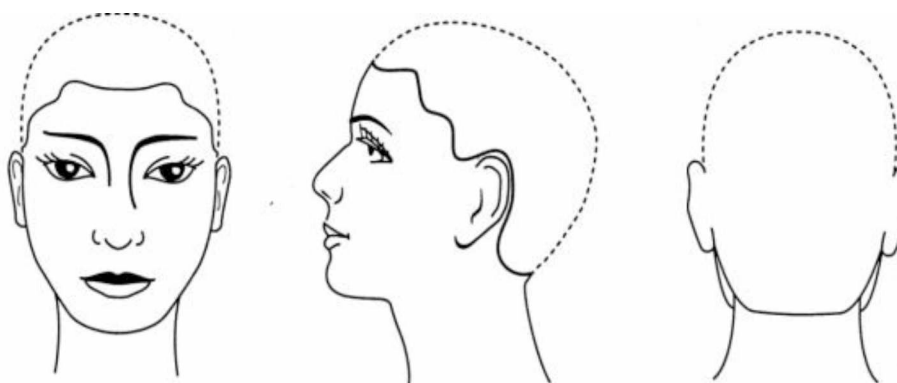


6.Перечислите виды срезов:

7. Вставьте в скобках цифры, обозначающие порядок выполнения простой стрижки:

Окантовка (); стрижка теменной зоны () ; стрижка височных зон () ;
стрижка нижней затылочной зоны () ; стрижка верхней затылочной зоны () .

8.Нарисуйте схему простой равномерной стрижки, указав деление на зоны, проборы углы оттяжки прядей, линию стрижки.



Тест на 2,3 уровня усвоения

1.Определите и запишите вид выполняемой работы, если: (0,5 б)

а) Расческу держат левой рукой, зубьями вверх, первый палец на обушке, второй, третий, четвёртый, на зубьях _____

б) Расческу держат левой рукой между первым и вторым пальцами, зубья в ладонь _____

в) Расческу держат в правой руке зубьями вниз, первый и пятый пальцы находятся с внутренней стороны расчески, второй, третий и четвёртый пальцы с внешней стороны расчески _____

2.Дайте определения: (1б)

Простая стрижка -

Моделирующая стрижка-

Комбинированная стрижка

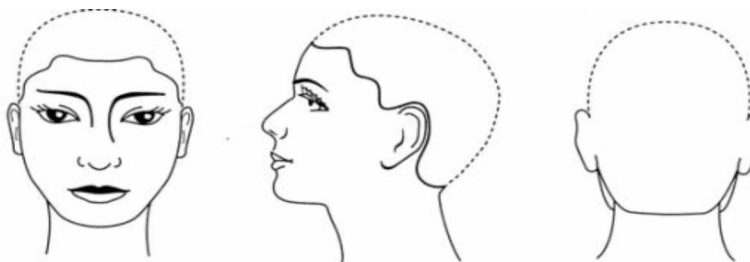
3. Обведите букву правильного ответа. Ножницы дезинфицируют: (0,25 б)

- а) в мыльном растворе;
- б) в спирте;
- в) в растворе хлорамина;
- г) в перекиси водорода;
- д) в дезинфекторе;
- е) над пламенем спиртовки;

4. Обведите букву правильного ответа. Расчески дезинфицируют: (0,25 б)

- а) в мыльном растворе;
- б) в спирте;
- в) в растворе пюрживиля;
- г) в перекиси водорода;
- д) в дезинфекторе;
- е) над пламенем спиртовки

5. Начертите и подпишите названия проборов, используемых для деления волосяного покрова головы: (0,5 б)

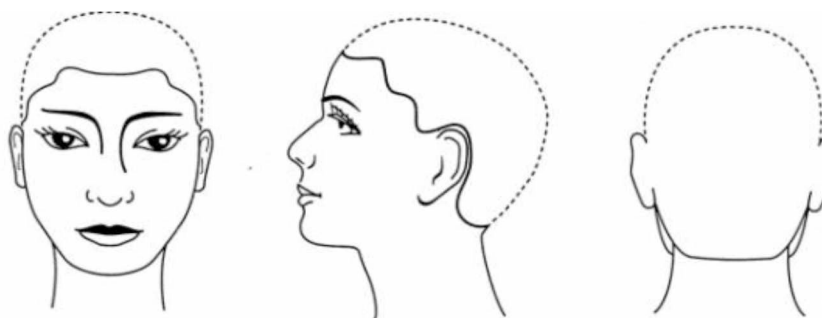


6. Перечислите виды срезов: (0,5 б)

7. Вставьте в скобках цифры, обозначающие порядок выполнения простой стрижки: (0,5 б)

Окантовка () ; стрижка теменной зоны () ; стрижка височных зон () ;
стрижка нижней затылочной зоны () ; стрижка верхней затылочной зоны () .

8. Нарисуйте схему простой равномерной стрижки, указав деление на зоны, проборы углы оттяжки прядей, линию стрижки. (1б)



9. Дайте определение: (1б)

контрольная прядь-
угол среза
угол оттяжки (подъем прядей)
угол отчёса

10. Вставьте пропущенные слова: (0,5 б)

4. Круглое сечение волоса получают при _____ срезе.
Полотна ножниц располагаются _____ плоскости пряди;
5. Овальное сечение волоса получают при _____ срезе.
Полотна ножниц располагаются _____ к плоскости пряди;
6. Длинное овальное сечение волоса получают при _____ срезе.
Полотна ножниц располагаются по _____ к плоскости пряди

Ответы на тест

1. Мужские, женские, детские
2. А) тушевка, б) не рабочее положение расчески, в) холодная укладка волос
3. «сухой» - туалетный стол для стрижки; «мокрый»- рабочее место оборудованное раковиной.
4. Подготовительные работы- дезинфекция инструмента и рабочего места, выбор парикмахерского белья, приглашение клиента, диалог с клиентом и обслуживание.
Заключительные работы- узнать всем ли доволен клиент, проводить до кассы, уборка рабочего места и дезинфекция инструмента.
5. 1,3,4,5,6,9,10
6. Расчески обрабатываются в стерилизаторе, каждая сторона 15мин. или в растворе пюржевиля 1%.
7. Ножницы прямые-для стрижки волос, филировачные-для разреживания пряди волос.
8. Б, д,е
9. Пеньюар, салфетка, полотенце, перелина, воротничок.
10. Гигиеническое(2раза), подготовительное (1раз), деформационное (2раза)
11. В
12. Стимулирование роста волос, улучшение кровообращения, укрепление корней волос, избавиться от перхоти, улучшить работу сальных желез.
13. 1- равномерное укорачивание волос по всей голове, 2-стрижка по определенной технологии,3- стрижка с учетом внешних данных клиента, 4-сочетание 2-3 стрижки.
14. Внешний, внутренний, скользящий
15. 1- Прядь ориентируясь на длину, которой выполняется стрижка последующей пряди;2-это угол между плоскостью пряди и пальцами при непараллельном положении пальцев;3- это угол между поверхностью головы (касательной плоскостью в данной точке) и плоскостью пряди; 4- это угол, который образует направление отчеса волос в пряди по отношению к пробору, говоря об угле отчеса, часто имеют в виду отчес к лицу или затылку.
16. 1-прямом, параллельно; 2-скользящем, непараллельно;3- удлинённом, косой.
17. 1-в, 2-б,3-а, 4-д, 5-г.
18. 1-а,2-в
19. 1-5,2-4,3-3,4-1,5-2.
20. 2
21. 3
22. 3
23. 2
24. 1

25. В
26. Наличие заболеваний кожи, педикулез, структуры волос, тип волос.
27. Структура волос, от степени поврежденности волос
28. Стимулирование роста волос, улучшение кровообращения, укрепление корней волос, избавиться от перхоти, улучшить работу сальных желез.
29. Правильный порядок выполнения массажа головы.
30. Воздушная- фен, брашинг; горячая укладка- плойка, расческа хвостик или спица и вилка, холодная укладка- расческа, бигуди, зажимы, клеммы; комбинированная укладка – воздушная и горячая (фен, брашинг, расческа хвостик, плойка)
31. Горизонтальный пробор, вертикальный пробор, диагональный пробор, радиальный, дугообразный.
32. Ширина пряди = ширине бигуди, основание пряди = диаметру бигуди.
33. Сухость волос.
34. Тупирование прикорневой начес, начес- взбивание всей пряди.
35. А, в
36. А
37. Б
38. Б
39. Подготовительные работы- дезинфекция инструмента и рабочего места, выбор парикмахерского белья, приглашение клиента, диалог с клиентом и обслуживание.
Заключительные работы- узнать всем ли доволен клиент, проводить до кассы, уборка рабочего места и дезинфекция инструмента.
40. Ножницы прямые-для стрижки волос, филировачные-для разреживания пряди волос.
41. Б, д, е.
42. 1- равномерное укорачивание волос по всей голове, 2-стрижка по определенной технологии.
43. Заполнить рисунок
44. 1-5,2-1,3-2,4-4,5-3.

Комплект билетов по МДК 01.01

Экзаменационный билет №1

1. Виды и типы парикмахерских. Задачи парикмахера.
2. Технология выполнения женской стрижки «Шарм».

Экзаменационный билет №2

1. Виды электрооборудования и его применение в парикмахерской. Техника безопасности при работе с электрооборудованием.
2. Технология выполнения мужской стрижки «Ежик».

Экзаменационный билет №3

1. Подготовительные и заключительные работы в выполнении укладки. Технология выполнения воздушной укладки.
2. Технология выполнения мужской стрижки «Ритм».

Экзаменационный билет №4

1. Перечислите методы выполнения стрижки и дайте характеристику каждому приему.
2. Технология выполнения женской стрижки «Каскад».

Экзаменационный билет №5

1. Перечислите виды режущегося инструмента в парикмахерском деле и

охарактеризуйте их. Техника безопасности при работе с режущим инструментом.

2. Технология выполнения женской стрижки «Фабрис».

Экзаменационный билет №6

1. Подготовительные и заключительные работы при бритье. Технологический процесс выполнения бритья головы.

2. Технология выполнения стрижки «Простая».

Экзаменационный билет №7

1. Мытье головы: цели и задачи. Выбор шампуня.

2. Технология выполнения мужской стрижки «Бокс».

Экзаменационный билет №8

1. Массаж головы: показания и противопоказания к массажу. Этапы выполнения массажа головы.

2. Технология выполнения женской стрижки «Каре с углом».

Экзаменационный билет №9

1. Подготовительные и заключительные работы по обслуживанию посетителей в парикмахерской.

2. Технология выполнения мужской стрижки «Стрелец».

Экзаменационный билет №10

1. Подготовительные и заключительные работы в выполнении укладки.

Технология выполнения холодной укладки на бигуди.

2. Технология выполнения женской стрижки «Французская»

Экзаменационный билет №11

1. Подготовительные и заключительные работы при бритье. Технологический процесс выполнения бритья лица.

2. Технология выполнения мужской стрижки «Канадка».

Экзаменационный билет №12

1. Перечислите общие приемы выполнения стрижки и дайте характеристику каждому приему.

2. Технология выполнения мужской стрижки «Вояж».

Экзаменационный билет №13

1. Перечислите виды расчесок в парикмахерском деле, их назначение.

Техника безопасности при работе с расческой.

2. Технология выполнения женской стрижки «Молодежная».

Экзаменационный билет №14

1. Виды парикмахерского белья и его назначение.

2. Технология выполнения женской стрижки «Каре градуированное».

Экзаменационный билет №15

1. Организация рабочего места парикмахера.

2. Технология выполнения мужской стрижки «Спортивная».

Экзаменационный билет №16

1. Перечислите и охарактеризуйте элементы прически.

2. Технология выполнения подростковой стрижки «Полубокс».

Экзаменационный билет №17

1. Назовите санитарно – гигиенические требования к парикмахерским помещениям.

2. Технология выполнения женской стрижки «Сэссун».

Экзаменационный билет №18

1. Основные факторы, влияющие на качество стрижки.

2. Технология выполнения женской стрижки «Рапсодия».

Экзаменационный билет №19

1. Перечислите виды сложного бритья лица и охарактеризуйте их.

2. Технология выполнения женской стрижки «Каре».

Экзаменационный билет №20

1. Назовите правила дезинфекции парикмахерского инструмента.

2. Технология выполнения мужской стрижки «Темп».

Критерии оценки усвоения знаний и сформированности умений:

Оценка правильности ответа осуществляется в двух видах:

1. по конечному результату;
2. в зависимости от степени полноты его выполнения.

В первом случае, если задание выполнено без ошибок, то ответ оценивается максимальным количеством баллов, равным «цене» задания. Во втором случае «цена» всего тестового задания дробится на части в зависимости от степени полноты его выполнения, либо наличия ошибок. Так оцениваются задания на установление соответствия, на дополнение технологических процессов, на дополнение со свободно конструируемым ответом, решение задач, на построение технологических схем.

Сумма всех баллов в каждом из тестов равна 5 баллам. Сумма набранных баллов за весь тест переводится в 5-балльную систему оценки с помощью специальной шкалы.

4. Оценка по учебной и производственной практике

4.1. Общие положения

Целью оценки по учебной и производственной практике является оценка:

- 1) практического опыта и умений;
- 2) профессиональных и общих компетенций.

Оценка по учебной и производственной практике выставляется на основании текущих оценок в журнале производственного обучения и оценок за проверочные работы, данных аттестационного листа и характеристики профессиональной деятельности обучающегося на производственной практике и дневника, с указанием видов работ, выполненных обучающимся во время практики, их объема, качества выполнения в соответствии с технологией и требованиями организации, в которой проходила практика.

4.2. Виды работ практики и проверяемые результаты обучения по профессиональному модулю

4.2.1. Учебная практика:

Виды работ

Коды проверяемых результатов (ПК, ОК, ПО, У)

Техника безопасности в парикмахерской. Техника безопасности при работе с инструментом. Организация рабочего места парикмахера.

ПК 1.1

ОК 2

ПО 1- ПО 2

У 1 ,У 9

Подготовительные и заключительные работы при выполнении парикмахерских работ: мытье головы, массаж головы, стрижка волос, укладка волос различными способами.

ПК 1.1,ПК 1.2

ОК 2.

ПО 1- ПО 2

У 1

Выполнять мытье головы и массаж головы.

ПК 1.2

ОК 2 ,ОК 3, ОК 4.

ПО 1- ПО 2

У 2

Выполнять укладки волос холодным способом, кольцевидным способом; укладки на бигуди; воздушной укладки, горячей укладки.

ПК 1.4

ОК 3,ОК 5

ПО 1- ПО 2

У 2 ,У 3

Выполнять бритьё и стрижку усов, бороды, бакенбардов.

ПК 1.5, ПК 1.6

ОК 1, ОК 2, ОК 7

У 1 ,У 4, У 9

Выполнять простую стрижку; базовые стрижки: «Канадка», «Полубокс», «Полька», «Бокс», «Ёжик», «Каре»

ПК 1.3 ,ПК 1.6

ОК 2 – ОК 7

ПО 1- ПО 2

У 5, У 8 ,У 9

Выполнять модельные стрижки с учетом индивидуальных особенностей клиента: «Стрелец», «Спортивная»,«Вояж», «Темп» , «Креативная», «Горячий ветер», «Классика», с стайлингом.

ПК 1.3 ,ПК 1.6

ОК 2. – ОК 7

ПО 1- ПО 2

У 5, У 8 ,У 9

Выполнять женские базовые стрижки:

«Каре», «Каре с углом»; «Градуированное каре», «Каскад», «Рапсодия», «Сэссун», «Боб», «Фабрис», «Французская».

ПК 1.3 ,ПК 1.6

ОК 2. – ОК 7

ПО 1- ПО 2

У 5, У 7, У 8 ,У 9

Выполнять модельные стрижки с учетом индивидуальных особенностей клиента «Шарм», «Итальянка», «Ассиметричная», «Градуированное каре с углом», «Молодежная».

ПК 1.3 ,ПК 1.6

ОК 2. – ОК 7

ПО 1- ПО 2

У 5, У 8 ,У 9

Выполнять детских стрижек для мальчиков, девочек.

ПК 1.3 ,ПК 1.6

ОК 2.- ОК 7

ПО 1- ПО 2

У 5, У 8 ,У 9

4.2.2. Производственная практика:

Виды работ

Коды проверяемых результатов

(ПК, ОК, ПО, У)

Техника безопасности в парикмахерской. Техника безопасности при работе с инструментом. Организация рабочего места парикмахера.

ПК 1.1

ОК 2

ПО 1- ПО 2

У 1 ,У 9

Подготовительные и заключительные работы при выполнении парикмахерских работ: мытье головы, массаж головы, стрижка волос, укладка волос различными способами.

ПК 1.1,ПК 1.2

ОК 2.

ПО 1.- ПО 2.

У 1

Выполнять мытья головы и массажа головы.

ПК 1.2.

ОК 2.,ОК 3., ОК 4.

ПО 1.- ПО 2.

У 2

Выполнять укладок волос холодным способом, кольцевидным способом; укладки на бигуди; воздушной укладки, горячей укладки.

ПК 1.4.

ОК 3,ОК 5

ПО 1- ПО 2

У 2 ,У 3

Выполнять бритьё и стрижку усов, бороды, бакенбард.

ПК 1.5., ПК 1.6.

ОК 1., ОК 2., ОК 7.

У 1 ,У 4, У 9

Выполнять простую стрижку; базовые стрижки: «Канадка», «Полубокс», «Полька», «Бокс», «Ёжик», «Каре»

ПК 1.3 ,ПК 1.6.

ОК 2. – ОК 7.

ПО 1- ПО 2

У 5, У 8 ,У 9

Выполнять модельные стрижки с учетом индивидуальных особенностей клиента: «Стрелец», «Спортивная», «Вояж», «Темп» , «Креативная», «Горячий ветер», «Классика», с стайлингом.

1. ПК 1.3. ,ПК 1.6.

2. ОК 2. – ОК 7.

3. ПО 1- ПО 2

4. У 5, У 8 ,У 9

Выполнять женские базовые стрижки:

« Каре», «Каре с углом»; «Градуированное каре», «Каскад», «Рапсодия», «Сэссун», «Боб», «Фабрис», «Французская».

ПК 1.3. ,ПК 1.6.

ОК 2. – ОК 7.

ПО 1.- ПО 2.

У 5, У 7, У 8 ,У 9

Выполнять модельные стрижки с учетом индивидуальных особенностей клиента «Шарм», «Итальянка», «Ассиметричная», «Градуированное каре с углом», «Молодежная».

ПК 1.3. ,ПК 1.6.

ОК 2. – ОК 7.

ПО 1- ПО 2

У 5, У 8 ,У 9

Выполнять детских стрижек для мальчиков, девочек.

ПК 1.3. ,ПК 1.6.

ОК 2.- ОК 7.

ПО 1.- ПО 2.

У 5, У 8 ,У 9

4.3. Форма аттестационного листа.

Характеристика

учебной и профессиональной деятельности обучающейся во время
производственной практики

ФИО - _____

обучающаяся по профессии СПО 43.01.02 Парикмахер успешно прошла
производственную практику по профессиональному модулю

ПМ.01 Выполнение стрижки и укладки волос

В объеме _____ часов с «__» _____ 20__ г. по «__» _____ 20__ г.

В организации _____

наименование организации, юридический адрес

Виды и качество выполняемых работ:

**Виды и объем работ, выполненные обучающимся во время практики
Качество выполнения работ в соответствии с технологией и (или)
требованиями организации, в которой проходила практика**

Выполнение мытья головы и массажа

Соблюдает санитарные гигиенические требования при оказании парикмахерских услуг;

правильно подбирает шампунь и бальзам для волос в соответствии структурой волос клиент; соблюдает технологии выполнения мытья и массажа головы.

Выполнение укладки волос на бигуди вертикальным и горизонтальным способом; холодной укладки волос; горячей укладки волос; воздушной укладки волос

Соблюдает санитарные гигиенические требования при оказании парикмахерских услуг ;Применяет косметические средства по фиксации укладки (пенка, мусс, лак для волос); Выполняет технологию укладки волос на бигуди горизонтальным и вертикальным способом; Соблюдает технологию выполнения ондуляции; Выполняет технологию горячей укладки; горизонтальным и вертикальным способом; Выполняет технологию воздушной укладки

Выполнение мужских, женских, детских стрижек

(базовых, модельных, комбинированных)

Проводит диалог с клиентом по оказанию парикмахерских работ; выбирает парикмахерское белье для стрижки и укладки волос; соблюдает санитарные гигиенические требования при оказании парикмахерских услуг;

соблюдает технологии стрижек базового уровня, выполняет модельные и комбинированные стрижки

(необходимое подчеркнуть), владеет приемами стрижек с учетом пожеланий клиента; соблюдает технику безопасности с парикмахерским инструментом

Стрижка усов и бороды;

бритье лица и головы

Проводит диалог с клиентом по оказанию парикмахерских работ, выбирает парикмахерское белье для бритья; соблюдает техники безопасности с парикмахерским инструментом и личных правил гигиены перед бритьем и после; соблюдает технологию выполнения бритья головы и лица, выполняет приемы бритья с учетом пожеланий клиента; соблюдает технологию выполнения стрижки усов и бороды, выполняет заключительные работы после бритья.

Экспертное заключение

Дата « ___ » _____ 20 __ г.

Мастер производственного обучения _____
(Ф.И.О.)

М.П. _____

Подписи руководителя практики, ответственного лица организации

4.4. Характеристика профессиональной деятельности обучающегося на производственной практике.

АТТЕСТАЦИОННЫЙ ЛИСТ ПО ПРОИЗВОДСТВЕННОЙ ПРАКТИКЕ

Характеристика профессиональной деятельности обучающегося на производственной практике.

Ф.И.О. _____,

обучающийся(аяся) по профессии СПО **43.01.02 Парикмахер**
успешно прошел(ла) производственную практику
по ПМ.01 **Выполнение стрижек и укладок**

в объеме. ___ час. с « ___ ». ____ .20 __ г. по « ___ ». ____ .20 __ г.

В организации _____
наименование организации, юридический адрес

Виды и объём работ, выполненные обучающейся во время практики:

Вид работ

Критерии оценки деятельности учащегося на производственные практики

Оценка деятельности учащегося

Выполнение мытья головы и массажа

Соблюдение санитарно -гигиенических требований при оказании парикмахерских услуг

Правильно подобраны шампунь и бальзам для волос в соответствии структурой волос клиент.

Соблюдение технологии выполнения мытья головы.

Соблюдение технологии выполнения массажа головы.

Выполнение укладки волос на бигуди вертикальным и горизонтальным способом

Выполнение мытья головы с учетом структуры волос

Применение косметических средств по фиксации укладки (пенка, мусс, лак для волос)

Выполнение деления волос на зоны с учетом стрижки или будущего образа клиента

Выполнение технологии укладки на бигуди горизонтальным способом

Выполнение технологии укладки вертикальным способом на бигуди.

Соблюдение санитарно -гигиенических требований при оказании парикмахерских услуг

Выполнение холодной укладки волос

Выполнение мытья головы с учетом структуры волос

Применение косметических средств для фиксации укладки (гель для волос, лак для волос)

Соблюдение технологии выполнение ондуляции

Оформление укладки

Соблюдение санитарно -гигиенических требований при оказании парикмахерских услуг

Выполнение горячей укладки волос

Выполнение мытья головы с учетом структуры волос

Применение косметических средств для фиксации укладки перед выполнением и после
(пенка, крем для создания локонов, лак для волос)

Выполнение деления волос на зоны с учетом стрижки или будущего образа клиента

Выполнение технологии горячей укладки горизонтальным способом

Выполнение технологии горячей укладки вертикальным способом

Оформление укладки

Соблюдение санитарно -гигиенических требований при оказании парикмахерских услуг

Соблюдение техники безопасности с парикмахерским инструментом

Выполнение воздушной укладки волос

Выполнение мытья головы с учетом структуры волос

Применение косметических средств для фиксации укладки перед выполнением и после (пенка, мусс, лак для волос)

Выполнение технологии воздушной укладки

Оформление воздушной укладки

Соблюдение санитарно -гигиенических требований при оказании парикмахерских услуг

Соблюдение техники безопасности с парикмахерским инструментом

Мужской зал

Выполнение мужских стрижек: базовых, модельных, комбинированных

1.

Проведение диалога с клиентом по оказанию парикмахерских работ, выбор парикмахерского белья для стрижки и укладки волос

Соблюдение санитарно -гигиенических требований при оказании парикмахерских услуг

Соблюдение технологии выполнения стрижки «Канадка», с учетом пожеланий клиента

Соблюдение технологии выполнения стрижки «Полубокс» с учетом пожеланий клиента

Соблюдение технологии выполнения стрижки «Бокс» с учетом пожеланий клиента

Соблюдение технологии выполнения стрижки «Полька» с учетом пожеланий клиента

Соблюдение технологии выполнения стрижки «Ежик», с учетом пожеланий клиента

Соблюдение технологии выполнения стрижки «Темп», с учетом пожеланий клиента

Соблюдение технологии выполнения стрижки «Стрелец», с учетом пожеланий клиента
Соблюдение технологии выполнения стрижки «Спортивная» с учетом пожеланий клиента
Соблюдение технологии выполнения стрижки «Бриг» с учетом пожеланий клиента
Соблюдение технологии выполнения стрижки «Темп», с учетом пожеланий клиента
Соблюдение технологии выполнения стрижки «Каре», с учетом пожеланий клиента
Соблюдение технологии выполнения стрижки «Вояж», с учетом пожеланий клиента
Соблюдение технологии выполнения стрижки «Горячий ветер», с учетом пожеланий клиента
Соблюдение технологии выполнения стрижки «Стрелец», с учетом пожеланий клиента
Соблюдение технологии выполнения стрижки «Креативная», с учетом пожеланий клиент
Соблюдение техники безопасности с парикмахерским инструментом

Женский зал

Выполнение
стрижек: женских
базовых, модельных, комбинированных

Проведение диалога с клиентом по оказанию парикмахерских работ, выбор парикмахерского белья для стрижки и укладки волос

Соблюдение санитарно -гигиенических требований при оказании парикмахерских услуг
Соблюдение технологии выполнения стрижки «Каре», с учетом пожеланий клиента
Соблюдение технологии выполнения стрижки «Каре с углом», с учетом пожеланий клиента
Соблюдение технологии выполнения стрижки «Каскад», с учетом пожеланий клиента
Соблюдение технологии выполнения стрижки «Рапсодия», с учетом пожеланий клиента
Соблюдение технологии выполнения стрижки «Сэссун», с учетом пожеланий клиента
Соблюдение технологии выполнения стрижки «Французская», с учетом пожеланий клиента
Соблюдение технологии выполнения стрижки «Фабрис», с учетом пожеланий клиента
Соблюдение технологии выполнения стрижки «Боб» с учетом пожеланий клиента

Соблюдение технологии выполнения стрижки «Дебют», с учетом пожеланий клиента

Соблюдение технологии выполнения стрижки «Молодежная», с учетом пожеланий клиента

Соблюдение технологии выполнения стрижки «Шарм», выполнение приемов стрижки с учетом пожеланий клиента

Соблюдение технологии выполнения стрижки «Итальянка», с учетом пожеланий клиента

Соблюдение технологии выполнения стрижки «Ассиметричная», с учетом пожеланий клиента

Соблюдение технологии выполнения стрижки «Двойное каре», с учетом пожеланий клиента

Соблюдение технологии выполнения стрижки «Градуированное каре», с учетом пожеланий клиента

Соблюдение технологии выполнения стрижки «Градуированное каре с углом», выполнение приемов стрижки с учетом пожеланий клиента

Соблюдение техники безопасности с парикмахерским инструментом

Стрижка детская и подростковая

Проведение диалога с клиентом по оказанию парикмахерских работ, выбор парикмахерского белья для стрижки и укладки волос

Соблюдение санитарно -гигиенических требований при оказании парикмахерских услуг

Соблюдение технологии выполнения стрижки «Чижик», выполнение приемов стрижки с учетом пожеланий клиента

Соблюдение технологии выполнения стрижки «Теннис», выполнение приемов стрижки с учетом пожеланий клиента

Соблюдение технологии выполнения стрижки «Фрегат», выполнение приемов стрижки с учетом пожеланий клиента

Соблюдение техники безопасности с парикмахерским инструментом

Стрижка усов и бороды;

бритье лица и головы

Проведение диалога с клиентом по оказанию парикмахерских работ, выбор парикмахерского белья для бритья

Соблюдение техники безопасности с парикмахерским инструментом

Соблюдение технологии выполнения бритья головы, выполнение сложных приемов с учетом пожеланий клиента,

Соблюдение технологии выполнения бритья лица, выполнение приемов бритья с учетом пожеланий клиента

Соблюдение технологии выполнения стрижки усов и бороды,

Выполнение заключительных работ после бритья, соблюдение личных правил гигиены после бритья.

Качество выполняемых работ в соответствии с технологией и (или) требованиями организации, в которой проходила практика

Дата

Подписи
руководителя практики,
ответственного лица организации

М.П.

5. Контрольно-оценочные материалы для экзамена (квалификационного)

5.1. Общие положения

Экзамен (квалификационный) предназначен для контроля и оценки результатов освоения профессионального модуля **ПМ.01 Выполнение стрижек и укладок** по профессии СПО: **43.01.02 Парикмахер**

Экзамен состоит из практической и теоретической частей:

- практическая квалификационная работа (часть А);
- тестирование по МДК или защита портфолио (часть Б).

Итогом экзамена является однозначное решение: «вид профессиональной деятельности освоен / не освоен».

Для вынесения положительного заключения об освоении ВПД, необходимо подтверждение сформированности всех компетенций, перечисленных в программе ПМ. При отрицательном заключении хотя бы по одной из профессиональных компетенций принимается решение «вид профессиональной деятельности не освоен». При наличии противоречивых оценок по одному тому же показателю при выполнении разных видов работ, решение принимается в пользу обучающегося. Результат квалификационного экзамена заносится в ведомость.

ОЦЕНОЧНАЯ ВЕДОМОСТЬ ПО ПРОФЕССИОНАЛЬНОМУ МОДУЛЮ

ПМ.01 Выполнение стрижки и укладки волос

ФИО _____

обучающийся на _____ курсе по профессии СПО 43.01.02

Парикмахер освоил(а) программу профессионального модуля

ПМ.01 Выполнение стрижки и укладки волос

в объеме _____ час « ____ » _____, 20 ____ г. по « ____ » _____, 20 ____ г.

Итоги экзамена (квалификационного) по профессиональному модулю

Задание 1

Коды проверяемых компетенций

Показатели оценки результата

Оценка

(да/нет)

ПК1.1

Выполнять подготовительные работы по обслуживанию клиентов.

Надеть специальную одежду

Выбрать парикмахерское бельё, необходимые косметические средства

Рациональное размещение на рабочем месте инструментов, приспособлений ;

применение парикмахерского белья

Соблюдение техники безопасности в работе с инструментом

Соблюдение правил личной гигиены

ПК 1.2

Выполнять мытье волос и профилактический уход за волосами.

Проводить диагностику состояния волос и кожи головы

Оценивать индивидуальные особенности клиента

Доводить до клиента информацию о характере предоставляемой услуги

Предложить возможные варианты услуг

ПК 1.3

Выполнять классические и салонные стрижки (женские, мужские).

Приемы выполнения стрижки

Метод выполнения стрижки

Форма стрижки (обоснование данной формы)

Выполнение стрижки (технология стрижки)

Выполнение укладки волос

ПК 1.4

Выполнять укладки волос.

Выбрать парикмахерское бельё, необходимые косметические средства

Технология укладки волос на бигуди - классическая

Аккуратность выполнения укладки

ПК 1.5

Выполнять бритьё и стрижку усов, бороды, бакенбард

Подготовительные и заключительные работы при бритье лица (головы)

Выбрать парикмахерское бельё, необходимые косметические средства

Приемы держания режущего инструмента в бритве
Технология бритья
Сложные приёмы бритья

ПК 1.6

Выполнять заключительные работы по обслуживанию клиентов.
Доводить до клиента информацию о
характере предоставляемой услуги
Соблюдение техники безопасности в работе с инструментом
Соблюдение правил личной гигиены
Дата __. __.20__

Подписи членов экзаменационной комиссии:

_____ (_____)
_____ (_____)
_____ (_____)
_____ (_____)

5.2. Выполнение заданий в ходе экзамена

Профессиональные компетенции:

- ПК.1.1. Выполнять подготовительные работы по обслуживанию клиентов.
- ПК.1.2. Выполнять мытьё волос и профилактический уход за ними.
- ПК.1.3. Выполнять классические салонные стрижки (женские, мужские)
- ПК.1. 4. Выполнять укладки волос.
- ПК.1.5. Выполнять бритьё, стрижку усов и бороды.
- ПК.1.6. Выполнять заключительные работы по обслуживанию клиентов.

Часть А

Вариант 1(из21)

Инструкция: внимательно прочитайте задание.

Задание: Организуйте рабочее место для обслуживания клиентов для выполнения:

1. Подготовительного мытья головы и массажа. Обоснуйте выбор косметического средства (устно).
2. Выполнить мужскую стрижку «Канадка».
3. Выполнить женскую стрижку «Каре» и укладку волос.
4. Выполнить укладку на бигуди вертикальным способом.
5. Фиксирующие средства для волос (устно).

ПАКЕТ ЭКЗАМЕНАТОРА

УСЛОВИЯ

Экзамен проводится по подгруппам в количестве - 7 человек
Количество вариантов задания для экзаменуемого - каждому 1 из 20.

Время выполнения задания- 6 часов

Оборудование: кресло клиента, зеркало, полка для инструментов,
инструменты, косметические средства, дезинфицирующие средства, бигуди.

Вариант 2 (из20)

Назначение:

КИМ предназначен для контроля и оценки, результатов освоения профессионального модуля **ПМ.01 Выполнение стрижки и укладки волос** 43.01.02 Парикмахер

Профессиональные компетенции:

ПК.1.1. Выполнять подготовительные работы по обслуживанию клиентов.

ПК.1.2. Выполнять мытьё волос и профилактический уход за ними.

ПК.1.3. Выполнять классические салонные стрижки (женские, мужские)

ПК.1.4. Выполнять укладки волос.

ПК.1.5. Выполнять бритьё, стрижку усов и бороды.

ПК.1.6. Выполнять заключительные работы по обслуживанию клиентов.

ЗАДАНИЕ ДЛЯ ЭКЗАМЕНУЮЩЕГОСЯ.**Вариант 1(из20)**

Инструкция: внимательно прочитайте задание.

Задание

Организуйте рабочее место для обслуживания клиентов для выполнения:

1.Подготовительного мытья головы и массажа. Обоснуйте выбор косметического средства(устно).

2.Выполнить мужскую стрижку «Ежик».

3.Выполнить женскую стрижку «Каре с углом» и сушку волос.

4.Выполнить укладку на бигуди шахматным способ накручивания.

Фиксирующие средства для волос (устно)

ПАКЕТ ЭКЗАМЕНАТОРА

УСЛОВИЯ

Экзамен проводится по подгруппам в количестве- 7 человек

Количество вариантов задания для экзаменуемого- каждому 1из20.

Время выполнения задания-4 часа

Оборудование: кресло клиента, зеркало, полка для инструментов, инструменты, косметические средства, дезинфицирующие средства, бигуди.

Вариант 3 (из20)**Назначение:**

КИМ предназначен для контроля и оценки, результатов освоения профессионального модуля **ПМ.01 Выполнение стрижки и укладки волос** 43.01.02 Парикмахер

Профессиональные компетенции:

ПК.1.1. Выполнять подготовительные работы по обслуживанию клиентов.

ПК.1.2. Выполнять мытьё волос и профилактический уход за ними.

ПК.1.3. Выполнять классические салонные стрижки (женские, мужские)

ПК.1.4. Выполнять укладки волос.

ПК.1.5. Выполнять бритьё, стрижку усов и бороды.

ПК.1.6. Выполнять заключительные работы по обслуживанию клиентов.

ЗАДАНИЕ ДЛЯ ЭКЗАМЕНУЮЩЕГОСЯ.**Вариант 1(из20)**

Инструкция: внимательно прочитайте задание.

Задание

Организуйте рабочее место для обслуживания клиентов для выполнения:

- 1.Подготовительного мытья головы и массажа. Обоснуйте выбор косметического средства(устно).
- 2.Выполнить мужскую стрижку «Вояж».
- 3.Выполнить женскую стрижку «Французская» и сушку волос.
- 4.Выполнить горизонтальную укладку. Фиксирующие средства для волос (устно)

**ПАКЕТ ЭКЗАМЕНАТОРА
УСЛОВИЯ**

Экзамен проводится по подгруппам в количестве- 7 человек
Количество вариантов задания для экзаменуемого- каждому 1 из 20.

Время выполнения задания- 6 часов

Оборудование: кресло клиента, зеркало, полка для инструментов, инструменты, косметические средства, дезинфицирующие средства, бигуди.

Вариант 4(из 20)

Назначение:

КИМ предназначен для контроля и оценки, результатов освоения профессионального модуля **ПМ.01 Выполнение стрижки и укладки волос** 43.01.02 Парикмахер

Профессиональные компетенции:

ПК.1.1. Выполнять подготовительные работы по обслуживанию клиентов.

ПК.1.2. Выполнять мытьё волос и профилактический уход за ними.

ПК.1.3. Выполнять классические салонные стрижки (женские, мужские)

ПК.1. 4. Выполнять укладки волос.

ПК.1.5. Выполнять бритьё, стрижку усов и бороды.

ПК.1.6. Выполнять заключительные работы по обслуживанию клиентов.

ЗАДАНИЕ ДЛЯ ЭКЗАМЕНУЮЩЕГОСЯ.

Вариант 1(из20)

***Инструкция :** внимательно прочитайте задание.*

Задание

Организуйте рабочее место для обслуживания клиентов для выполнения:

- 1.Подготовительного мытья головы и массажа. Обоснуйте выбор косметического средства(устно).
- 2.Выполнить мужскую стрижку «Стрелец».
- 3.Выполнить женскую стрижку «Боб» и сушку волос.
- 4.Выполнить горячую укладку вертикальным способом. Фиксирующие средства для волос (устно)

**ПАКЕТ ЭКЗАМЕНАТОРА
УСЛОВИЯ**

Экзамен проводится по подгруппам в количестве -7 человек
Количество вариантов задания для экзаменуемого- каждому 1 из 20.

Время выполнения задания- 6 часов

Оборудование: кресло клиента, зеркало, полка для инструментов, инструменты, косметические средства, дезинфицирующие средства, бигуди.

Вариант 5(из 20)

Назначение:

КИМ предназначен для контроля и оценки, результатов освоения профессионального модуля **ПМ.01 Выполнение стрижки и укладки волос** 43.01.02 Парикмахер

Профессиональные компетенции:

ПК.1.1. Выполнять подготовительные работы по обслуживанию клиентов.

ПК.1.2. Выполнять мытьё волос и профилактический уход за ними.

ПК.1.3. Выполнять классические салонные стрижки (женские, мужские)

ПК.1. 4. Выполнять укладки волос.

ПК.1.5. Выполнять бритьё, стрижку усов и бороды.

ПК.1.6. Выполнять заключительные работы по обслуживанию клиентов.

ЗАДАНИЕ ДЛЯ ЭКЗАМЕНУЮЩЕГОСЯ.

Вариант 1(из20)

Инструкция :внимательно прочитайте задание.

Задание

Организуйте рабочее место для обслуживания клиентов для выполнения:

1.Подготовительного мытья головы и массажа. Обоснуйте выбор косметического средства(устно).

2.Выполнить мужскую стрижку «Полька».

3.Выполнить женскую стрижку «Молодежная» и сушку волос.

4.Выполнить кольцевидную укладку. Фиксирующие средства для волос (устно)

ПАКЕТ ЭКЗАМЕНАТОРА

УСЛОВИЯ

Экзамен проводится по подгруппам в количестве - 7 человек

Количество вариантов задания для экзаменуемого- каждому 1из20.

Время выполнения задания- 6 часов

Оборудование: кресло клиента, зеркало, полка для инструментов, инструменты, косметические средства, дезинфицирующие средства, бигуди.

Вариант 6 (из 20)

Назначение:

КИМ предназначен для контроля и оценки, результатов освоения профессионального модуля **ПМ.01 Выполнение стрижки и укладки волос** 43.01.02 Парикмахер

Профессиональные компетенции:

ПК.1.1. Выполнять подготовительные работы по обслуживанию клиентов.

ПК.1.2. Выполнять мытьё волос и профилактический уход за ними.

ПК.1.3. Выполнять классические салонные стрижки (женские, мужские)

ПК.1. 4. Выполнять укладки волос.

ПК.1.5. Выполнять бритьё, стрижку усов и бороды.

ПК.1.6. Выполнять заключительные работы по обслуживанию клиентов.

ЗАДАНИЕ ДЛЯ ЭКЗАМЕНУЮЩЕГОСЯ.

Вариант 1(из20)

Инструкция:внимательно прочитайте задание.

Задание

Организуйте рабочее место для обслуживания клиентов для выполнения:

1.Подготовительного мытья головы и массажа. Обоснуйте выбор косметического средства(устно).

- 2.Выполнить мужскую стрижку «Каре».
- 3.Выполнить женскую стрижку «Шарм» и сушку волос.
- 4.Выполнить ондуляция комбинированная волна. Фиксирующие средства для волос (устно)

ПАКЕТ ЭКЗАМЕНАТОРА

УСЛОВИЯ

Экзамен проводится по подгруппам в количестве -7 человек

Количество вариантов задания для экзаменуемого- каждому 1 из 20.

Время выполнения задания- 6 часов

Оборудование: кресло клиента, зеркало, полка для инструментов, инструменты, косметические средства, дезинфицирующие средства, бигуди.

Вариант 7 (из 20)

Назначение:

КИМ предназначен для контроля и оценки, результатов освоения профессионального модуля **ПМ.01 Выполнение стрижки и укладки волос** 43.01.02 Парикмахер

Профессиональные компетенции:

ПК.1.1. Выполнять подготовительные работы по обслуживанию клиентов.

ПК.1.2. Выполнять мытьё волос и профилактический уход за ними.

ПК.1.3. Выполнять классические салонные стрижки (женские, мужские)

ПК.1. 4. Выполнять укладки волос.

ПК.1.5. Выполнять бритьё, стрижку усов и бороды.

ПК.1.6. Выполнять заключительные работы по обслуживанию клиентов.

ЗАДАНИЕ ДЛЯ ЭКЗАМЕНУЮЩЕГОСЯ.

Вариант 1(из20)

***Инструкция :** внимательно прочитайте задание.*

Задание

Организуйте рабочее место для обслуживания клиентов для выполнения:

1.Подготовительного мытья головы и массажа. Обоснуйте выбор косметического средства(устно).

2.Выполнить мужскую стрижку «Площадка».

3.Выполнить женскую стрижку «Фабрис» и сушку волос.

4.Выполнить ондуляцию прямая волна. Фиксирующие средства для волос (устно)

ПАКЕТ ЭКЗАМЕНАТОРА

УСЛОВИЯ

Экзамен проводится по подгруппам в количестве - 7 человек

Количество вариантов задания для экзаменуемого- каждому 1 из 20.

Время выполнения задания- 6 часов

Оборудование : кресло клиента, зеркало, полка для инструментов, инструменты, косметические средства, дезинфицирующие средства, бигуди.

Вариант 8 (из 20)

Назначение:

КИМ предназначен для контроля и оценки, результатов освоения профессионального модуля **ПМ.01 Выполнение стрижки и укладки волос** 43.01.02 Парикмахер

Профессиональные компетенции:

- ПК.1.1. Выполнять подготовительные работы по обслуживанию клиентов.
- ПК.1.2. Выполнять мытьё волос и профилактический уход за ними.
- ПК.1.3. Выполнять классические салонные стрижки (женские, мужские)
- ПК.1.4. Выполнять укладки волос.
- ПК.1.5. Выполнять бритьё, стрижку усов и бороды.
- ПК.1.6. Выполнять заключительные работы по обслуживанию клиентов.

ЗАДАНИЕ ДЛЯ ЭКЗАМЕНУЮЩЕГОСЯ.

Вариант 1(из20)

Инструкция :внимательно прочитайте задание.

Задание

Организуйте рабочее место для обслуживания клиентов для выполнения:

- 1.Подготовительного мытья головы и массажа. Обоснуйте выбор косметического средства(устно).
- 2.Выполнить мужскую стрижку «Темп».
- 3.Выполнить женскую стрижку «Сэссун » и сушку волос.
- 4.Выполнить кольцевидную укладку. Фиксирующие средства для волос (устно)

ПАКЕТ ЭКЗАМЕНАТОРА

УСЛОВИЯ

Экзамен проводится по подгруппам в количестве -7 человек

Количество вариантов задания для экзаменуемого- каждому 1из20.

Время выполнения задания- 6 часов

Оборудование: кресло клиента, зеркало, полка для инструментов, инструменты, косметические средства, дезинфицирующие средства, бигуди.

Вариант 9 (из20)

Назначение:

КИМ предназначен для контроля и оценки, результатов освоения профессионального модуля **ПМ.01 Выполнение стрижки и укладки волос**
43.01.02 Парикмахер

Профессиональные компетенции:

- ПК.1.1. Выполнять подготовительные работы по обслуживанию клиентов.
- ПК.1.2. Выполнять мытьё волос и профилактический уход за ними.
- ПК.1.3. Выполнять классические салонные стрижки (женские, мужские)
- ПК.1.4. Выполнять укладки волос.
- ПК.1.5. Выполнять бритьё, стрижку усов и бороды.
- ПК.1.6. Выполнять заключительные работы по обслуживанию клиентов.

ЗАДАНИЕ ДЛЯ ЭКЗАМЕНУЮЩЕГОСЯ.

Вариант 1(из20)

Инструкция :внимательно прочитайте задание.

Задание

Организуйте рабочее место для обслуживания клиентов для выполнения:

- 1.Подготовительного мытья головы и массажа. Обоснуйте выбор косметического средства(устно).
- 2.Выполнить мужскую стрижку «Бриг».
- 3.Выполнить женскую стрижку «Рапсодия» и сушку волос.

4.Выполнить холодную укладку на бигуди вертикальным способом.
Фиксирующие средства для волос (устно)

ПАКЕТ ЭКЗАМЕНАТОРА

УСЛОВИЯ

Экзамен проводится по подгруппам в количестве - 7 человек

Количество вариантов задания для экзаменуемого- каждому 1 из 20.

Время выполнения задания- 6 часов

Оборудование: кресло клиента, зеркало, полка для инструментов, инструменты, косметические средства, дезинфицирующие средства, бигуди.

Вариант 10 (из 20)

Назначение:

КИМ предназначен для контроля и оценки, результатов освоения профессионального модуля **ПМ.01 Выполнение стрижки и укладки волос** 43.01.02 Парикмахер

Профессиональные компетенции:

ПК.1.1. Выполнять подготовительные работы по обслуживанию клиентов.

ПК.1.2. Выполнять мытьё волос и профилактический уход за ними.

ПК.1.3. Выполнять классические салонные стрижки (женские, мужские)

ПК.1. 4. Выполнять укладки волос.

ПК.1.5. Выполнять бритьё, стрижку усов и бороды.

ПК.1.6. Выполнять заключительные работы по обслуживанию клиентов.

ЗАДАНИЕ ДЛЯ ЭКЗАМЕНУЮЩЕГОСЯ.

Вариант 1(из20)

***Инструкция:** внимательно прочитайте задание.*

Задание

Организуйте рабочее место для обслуживания клиентов для выполнения:

1.Подготовительного мытья головы и массажа. Обоснуйте выбор косметического средства(устно).

2.Выполнить мужскую стрижку «Полубокс».

3.Выполнить женскую стрижку «Боб» и сушку волос.

4.Выполнить холодную укладку на бигуди. Фиксирующие средства для волос (устно)

ПАКЕТ ЭКЗАМЕНАТОРА

УСЛОВИЯ

Экзамен проводится по подгруппам в количестве - 7 человек

Количество вариантов задания для экзаменуемого- каждому 1 из 20.

Время выполнения задания-6 часов

Оборудование :кресло клиента, зеркало, полка для инструментов, инструменты, косметические средства, дезинфицирующие средства, бигуди.

Вариант 11(из 20)

Назначение:

КИМ предназначен для контроля и оценки, результатов освоения профессионального модуля **ПМ.01 Выполнение стрижки и укладки волос** 43.01.02 Парикмахер

Профессиональные компетенции:

ПК.1.1. Выполнять подготовительные работы по обслуживанию клиентов.

- ПК.1.2.**Выполнять мытьё волос и профилактический уход за ними.
ПК.1.3.Выполнять классические салонные стрижки (женские, мужские)
ПК.1. 4. Выполнять укладки волос.
ПК.1.5. Выполнять бритьё, стрижку усов и бороды.
ПК.1.6. Выполнять заключительные работы по обслуживанию клиентов.

ЗАДАНИЕ ДЛЯ ЭКЗАМЕНУЮЩЕГОСЯ.

Вариант 1(из20)

Инструкция : *внимательно прочитайте задание.*

Задание

Организуите рабочее место для обслуживания клиентов для выполнения:

- 1.Подготовительного мытья головы и массажа. Обоснуйте выбор косметического средства(устно).
- 2.Выполнить мужскую стрижку «Полька».
- 3.Выполнить женскую стрижку «Итальянка» и сушку волос.
- 4.Выполнить горячую укладку. Фиксирующие средства для волос (устно)

ПАКЕТ ЭКЗАМЕНАТОРА

УСЛОВИЯ

Экзамен проводится по подгруппам в количестве - 7 человек

Количество вариантов задания для экзаменуемого- каждому 1 из20.

Время выполнения задания- 6 часов

Оборудование: кресло клиента, зеркало, полка для инструментов, инструменты, косметические средства, дезинфицирующие средства, бигуди.

Вариант 12 (из 20)

Назначение:

КИМ предназначен для контроля и оценки, результатов освоения профессионального модуля **ПМ.01 Выполнение стрижки и укладки волос** 43.01.02 Парикмахер

Профессиональные компетенции:

- ПК.1.1.** Выполнять подготовительные работы по обслуживанию клиентов.
ПК.1.2.Выполнять мытьё волос и профилактический уход за ними.
ПК.1.3.Выполнять классические салонные стрижки (женские, мужские)
ПК.1. 4. Выполнять укладки волос.
ПК.1.5. Выполнять бритьё, стрижку усов и бороды.
ПК.1.6. Выполнять заключительные работы по обслуживанию клиентов.

ЗАДАНИЕ ДЛЯ ЭКЗАМЕНУЮЩЕГОСЯ.

Вариант 1(из20)

Инструкция : *внимательно прочитайте задание.*

Задание

Организуите рабочее место для обслуживания клиентов для выполнения:

- 1.Подготовительного мытья головы и массажа. Обоснуйте выбор косметического средства(устно).
- 2.Выполнить мужскую стрижку «Фрегат».
- 3.Выполнить женскую стрижку «Каре с углом» и сушку волос.
- 4.Выполнить воздушную укладку. Фиксирующие средства для волос (устно)

ПАКЕТ ЭКЗАМЕНАТОРА

УСЛОВИЯ

Экзамен проводится по подгруппам в количестве - 7 человек

Количество вариантов задания для экзаменуемого- каждому 1 из 20.

Время выполнения задания- 6 часов

Оборудование: кресло клиента, зеркало, полка для инструментов, инструменты, косметические средства, дезинфицирующие средства, бигуди.

Вариант 13(из 20)

Назначение:

КИМ предназначен для контроля и оценки, результатов освоения профессионального модуля **ПМ.01 Выполнение стрижки и укладки волос** 43.01.02 Парикмахер

Профессиональные компетенции:

ПК.1.1. Выполнять подготовительные работы по обслуживанию клиентов.

ПК.1.2. Выполнять мытьё волос и профилактический уход за ними.

ПК.1.3. Выполнять классические салонные стрижки (женские, мужские)

ПК.1. 4. Выполнять укладки волос.

ПК.1.5. Выполнять бритьё, стрижку усов и бороды.

ПК.1.6. Выполнять заключительные работы по обслуживанию клиентов.

ЗАДАНИЕ ДЛЯ ЭКЗАМЕНУЮЩЕГОСЯ.

Вариант 1(из20)

***Инструкция :** внимательно прочитайте задание.*

Задание

Организуйте рабочее место для обслуживания клиентов для выполнения:

- 1.Подготовительного мытья головы и массажа. Обоснуйте выбор косметического средства(устно).
- 2.Выполнить мужскую стрижку «Теннис».
- 3.Выполнить женскую стрижку «Градуированное каре» и сушку волос.
- 4.Выполнить горячую укладку. Фиксирующие средства для волос (устно)

ПАКЕТ ЭКЗАМЕНАТОРА

УСЛОВИЯ

Экзамен проводится по подгруппам в количестве - 7 человек

Количество вариантов задания для экзаменуемого- каждому 1 из 20.

Время выполнения задания-6 часов

Оборудование : кресло клиента, зеркало, полка для инструментов, инструменты, косметические средства, дезинфицирующие средства, бигуди.

Вариант 14 (из20)

Назначение:

КИМ предназначен для контроля и оценки, результатов освоения профессионального модуля **ПМ.01 Выполнение стрижки и укладки волос** 43.01.02 Парикмахер

Профессиональные компетенции:

ПК.1.1. Выполнять подготовительные работы по обслуживанию клиентов.

ПК.1.2. Выполнять мытьё волос и профилактический уход за ними.

ПК.1.3. Выполнять классические салонные стрижки (женские, мужские)

ПК.1. 4. Выполнять укладки волос.

ПК.1.5. Выполнять бритьё, стрижку усов и бороды.

ПК.1.6. Выполнять заключительные работы по обслуживанию клиентов.

ЗАДАНИЕ ДЛЯ ЭКЗАМЕНУЮЩЕГОСЯ.

Вариант 1(из20)

Инструкция : *внимательно прочитайте задание.*

Задание

Организуйте рабочее место для обслуживания клиентов для выполнения:

- 1.Подготовительного мытья головы и массажа. Обоснуйте выбор косметического средства(устно).
- 2.Выполнить мужскую стрижку «Спортивная».
- 3.Выполнить женскую стрижку «Итальянка» и сушку волос.
- 4.Выполнить ондуляцию прямая волна. Фиксирующие средства для волос (устно)

ПАКЕТ ЭКЗАМЕНАТОРА

УСЛОВИЯ

Экзамен проводится по подгруппам в количестве -7 человек

Количество вариантов задания для экзаменуемого- каждому 1 из20.

Время выполнения задания-4 часа

Оборудование : кресло клиента, зеркало, полка для инструментов, инструменты, косметические средства, дезинфицирующие средства, бигуди.

Вариант 15 (из 20)

Назначение:

КИМ предназначен для контроля и оценки, результатов освоения профессионального модуля **ПМ.01 Выполнение стрижки и укладки волос**
43.01.02 Парикмахер

Профессиональные компетенции:

ПК.1.1. Выполнять подготовительные работы по обслуживанию клиентов.

ПК.1.2. Выполнять мытьё волос и профилактический уход за ними.

ПК.1.3. Выполнять классические салонные стрижки (женские, мужские)

ПК.1. 4. Выполнять укладки волос.

ПК.1.5. Выполнять бритьё, стрижку усов и бороды.

ПК.1.6. Выполнять заключительные работы по обслуживанию клиентов.

ЗАДАНИЕ ДЛЯ ЭКЗАМЕНУЮЩЕГОСЯ.

Вариант 1(из20)

Инструкция : *внимательно прочитайте задание.*

Задание

Организуйте рабочее место для обслуживания клиентов для выполнения:

- 1.Подготовительного мытья головы и массажа. Обоснуйте выбор косметического средства(устно).
- 2.Выполнить мужскую стрижку « Вояж».
- 3.Выполнить женскую стрижку « Рапсодия » и сушку волос.
- 4.Выполнить кольцевидную укладку. Фиксирующие средства для волос (устно)

ПАКЕТ ЭКЗАМЕНАТОРА

УСЛОВИЯ

Экзамен проводится по подгруппам в количестве - 7 человек

Количество вариантов задания для экзаменуемого- каждому 1 из20.

Время выполнения задания- 6 часов

Оборудование: кресло клиента, зеркало, полка для инструментов, инструменты, косметические средства, дезинфицирующие средства, бигуди.

Вариант 16 (из20)

Назначение:

КИМ предназначен для контроля и оценки, результатов освоения профессионального модуля **ПМ.01 Выполнение стрижки и укладки волос** 43.01.02 Парикмахер

Профессиональные компетенции:

ПК.1.1. Выполнять подготовительные работы по обслуживанию клиентов.

ПК.1.2. Выполнять мытьё волос и профилактический уход за ними.

ПК.1.3. Выполнять классические салонные стрижки (женские, мужские)

ПК.1. 4. Выполнять укладки волос.

ПК.1.5. Выполнять бритьё, стрижку усов и бороды.

ПК.1.6. Выполнять заключительные работы по обслуживанию клиентов.

ЗАДАНИЕ ДЛЯ ЭКЗАМЕНУЮЩЕГОСЯ.

Вариант 1(из20)

***Инструкция :** внимательно прочитайте задание.*

Задание

Организуйте рабочее место для обслуживания клиентов для выполнения:

1. Подготовительного мытья головы и массажа. Обоснуйте выбор косметического средства(устно).

2. Выполнить мужскую стрижку «Бриг».

3. Выполнить женскую стрижку «Французская » и сушку волос.

4. Выполнить кольцевидную укладку. Фиксирующие средства для волос (устно)

ПАКЕТ ЭКЗАМЕНАТОРА

УСЛОВИЯ

Экзамен проводится по подгруппам в количестве - 7 человек

Количество вариантов задания для экзаменуемого- каждому 1 из20.

Время выполнения задания- 6 часов

Оборудование: кресло клиента, зеркало, полка для инструментов, инструменты, косметические средства, дезинфицирующие средства, бигуди.

Вариант 17 (из20)

Назначение:

КИМ предназначен для контроля и оценки, результатов освоения профессионального модуля **ПМ.01 Выполнение стрижки и укладки волос** 43.01.02 Парикмахер

Профессиональные компетенции:

ПК.1.1. Выполнять подготовительные работы по обслуживанию клиентов.

ПК.1.2. Выполнять мытьё волос и профилактический уход за ними.

ПК.1.3. Выполнять классические салонные стрижки (женские, мужские)

ПК.1. 4. Выполнять укладки волос.

ПК.1.5. Выполнять бритьё, стрижку усов и бороды.

ПК.1.6. Выполнять заключительные работы по обслуживанию клиентов.

ЗАДАНИЕ ДЛЯ ЭКЗАМЕНУЮЩЕГОСЯ.

Вариант 1(из20)

Инструкция: внимательно прочитайте задание.

Задание

Организуйте рабочее место для обслуживания клиентов для выполнения:

- 1.Подготовительного мытья головы и массажа. Обоснуйте выбор косметического средства(устно).
- 2.Выполнить мужскую стрижку «Кэрл».
- 3.Выполнить женскую стрижку «Гарсон» и сушку волос.
- 4.Выполнить кольцевидную укладку. Фиксирующие средства для волос (устно)

ПАКЕТ ЭКЗАМЕНАТОРА

УСЛОВИЯ

Экзамен проводится по подгруппам в количестве- 7 человек

Количество вариантов задания для экзаменуемого- каждому 1 из 20.

Время выполнения задания-4 часов

Оборудование: кресло клиента, зеркало, полка для инструментов, инструменты, косметические средства, дезинфицирующие средства, бигуди.

Вариант 18 (из 20)

Назначение:

КИМ предназначен для контроля и оценки, результатов освоения профессионального модуля **ПМ.01 Выполнение стрижки и укладки волос**
43.01.02 Парикмахер

Профессиональные компетенции:

ПК.1.1. Выполнять подготовительные работы по обслуживанию клиентов.

ПК.1.2. Выполнять мытьё волос и профилактический уход за ними.

ПК.1.3. Выполнять классические салонные стрижки (женские, мужские)

ПК.1. 4. Выполнять укладки волос.

ПК.1.5. Выполнять бритьё, стрижку усов и бороды.

ПК.1.6. Выполнять заключительные работы по обслуживанию клиентов.

ЗАДАНИЕ ДЛЯ ЭКЗАМЕНУЮЩЕГОСЯ.

Вариант 1(из20)

Инструкция : внимательно прочитайте задание.

Задание

Организуйте рабочее место для обслуживания клиентов для выполнения:

- 1.Подготовительного мытья головы и массажа. Обоснуйте выбор косметического средства(устно).
- 2.Выполнить мужскую стрижку «Чижик».
- 3.Выполнить женскую стрижку «Итальянка » и сушку волос.
- 4.Выполнить кольцевидную укладку. Фиксирующие средства для волос (устно)

ПАКЕТ ЭКЗАМЕНАТОРА

УСЛОВИЯ

Экзамен проводится по подгруппам в количестве -7 человек

Количество вариантов задания для экзаменуемого- каждому 1 из 20.

Время выполнения задания- 6 часов

Оборудование : кресло клиента, зеркало, полка для инструментов, инструменты, косметические средства, дезинфицирующие средства, бигуди.

Вариант 19 (из 20)

Назначение:

КИМ предназначен для контроля и оценки, результатов освоения профессионального модуля ПМ.01 **Выполнение стрижки и укладки волос** 43.01.02 Парикмахер

Профессиональные компетенции:

ПК.1.1. Выполнять подготовительные работы по обслуживанию клиентов.

ПК.1.2. Выполнять мытьё волос и профилактический уход за ними.

ПК.1.3. Выполнять классические салонные стрижки (женские, мужские)

ПК.1. 4. Выполнять укладки волос.

ПК.1.5. Выполнять бритьё, стрижку усов и бороды.

ПК.1.6. Выполнять заключительные работы по обслуживанию клиентов.

ЗАДАНИЕ ДЛЯ ЭКЗАМЕНУЮЩЕГОСЯ.

Вариант 1(из20)

Инструкция :внимательно прочитайте задание.

Задание

Организуйте рабочее место для обслуживания клиентов для выполнения:

1.Подготовительного мытья головы и массажа. Обоснуйте выбор косметического средства(устно).

2.Выполнить мужскую стрижку «Майклз ».

3.Выполнить женскую стрижку «Рапсодия » и сушку волос.

4.Выполнить кольцевидную укладку. Фиксирующие средства для волос (устно)

ПАКЕТ ЭКЗАМЕНАТОРА

УСЛОВИЯ

Экзамен проводится по подгруппам в количестве - 7 человек

Количество вариантов задания для экзаменуемого - каждому 1из20.

Время выполнения задания-4 часа

Оборудование :кресло клиента, зеркало, полка для инструментов, инструменты, косметические средства, дезинфицирующие средства, бигуди.

Вариант 20 (из 20)

Назначение:

КИМ предназначен для контроля и оценки, результатов освоения профессионального модуля ПМ.01 **Выполнение стрижки и укладки волос** 43.01.02 Парикмахер

Профессиональные компетенции:

ПК.1.1. Выполнять подготовительные работы по обслуживанию клиентов.

ПК.1.2. Выполнять мытьё волос и профилактический уход за ними.

ПК.1.3. Выполнять классические салонные стрижки (женские, мужские)

ПК.1. 4. Выполнять укладки волос.

ПК.1.5. Выполнять бритьё, стрижку усов и бороды.

ПК.1.6. Выполнять заключительные работы по обслуживанию клиентов.

ЗАДАНИЕ ДЛЯ ЭКЗАМЕНУЮЩЕГОСЯ.

Вариант 1(из20)

Инструкция :внимательно прочитайте задание.

Задание

Организуйте рабочее место для обслуживания клиентов для выполнения:

- 1.Подготовительного мытья головы и массажа. Обоснуйте выбор косметического средства(устно).
- 2.Выполнить мужскую стрижку «Вояж».
- 3.Выполнить женскую стрижку « Шарм » и сушку волос.
- 4.Выполнить кольцевидную укладку. Фиксирующие средства для волос (устно)

ПАКЕТ ЭКЗАМЕНАТОРА

УСЛОВИЯ

Экзамен проводится по подгруппам в количестве - 7 человек

Количество вариантов задания для экзаменуемого- каждому 1 из 20.

Время выполнения задания-4 часов

Оборудование: кресло клиента, зеркало, полка для инструментов, инструменты, косметические средства, дезинфицирующие средства, бигуди.

5.3. Критерии оценки

1. Ход выполнения задания

Таблица 8

Коды проверяемых компетенций

Показатели оценки результата

Оценка

(да/нет)

ПК 1.1

Выполнять подготовительные работы по обслуживанию клиентов.

Надеть специальную одежду

Выбрать парикмахерское бельё, необходимые косметические средства

Рациональное размещение на рабочем месте инструментов, приспособлений; применение парикмахерского белья

Соблюдение техники безопасности в работе с инструментом

Соблюдение правил личной гигиены

ПК 1.2

Выполнять мытье волос и профилактический уход за волосами.

Проводить диагностику состояния волос и кожи головы

Оценивать индивидуальные особенности клиента

Доводить до клиента информацию о характере предоставляемой услуги

Предложить возможные варианты услуг

ПК 1.3

Выполнять классические и салонные стрижки (женские, мужские).

Приемы и метод выполнения стрижки

Форма стрижки (обоснование данной формы)

Выполнение стрижки (технология стрижки)

Выполнение укладки волос

ПК 1.4

Выполнять укладки волос.

Выбрать парикмахерское бельё, необходимые косметические средства

Технология укладки волос на бигуди - классическая

Аккуратность выполнения укладки

ПК 1.5

Выполнять бритьё и стрижку усов, бороды, бакенбард

Подготовительные и заключительные работы при бритье лица (головы)

Выбрать парикмахерское бельё, необходимые косметические средства

Приемы держания режущего инструмента в бритье

Технология бритья

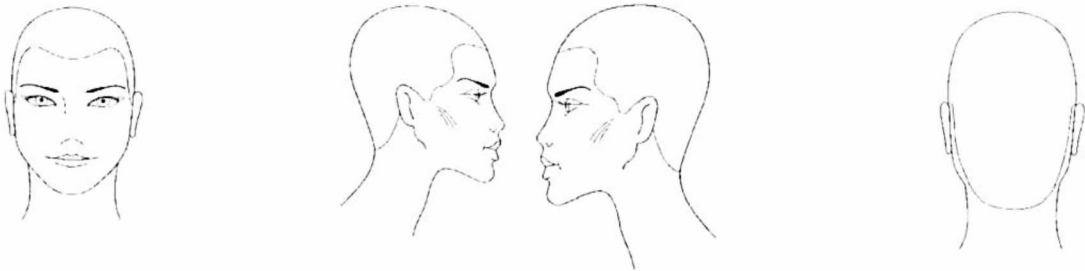
ПК 1.6

Выполнять заключительные работы по обслуживанию клиентов.
Доводить до клиента информацию о характере предоставляемой услуги
Соблюдение техники безопасности в работе с инструментом
Соблюдение правил личной гигиены

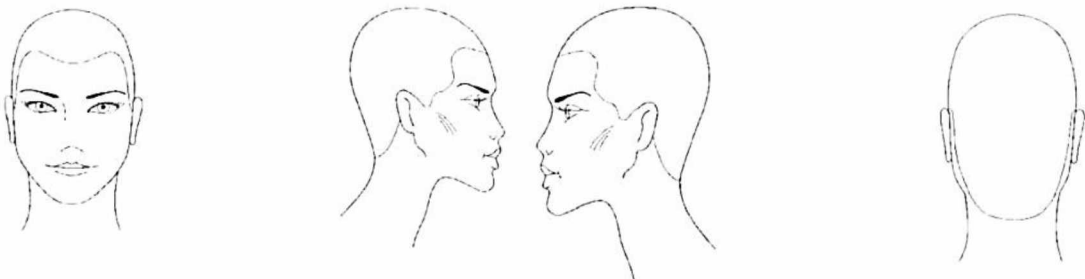
Часть Б

Задание 2:

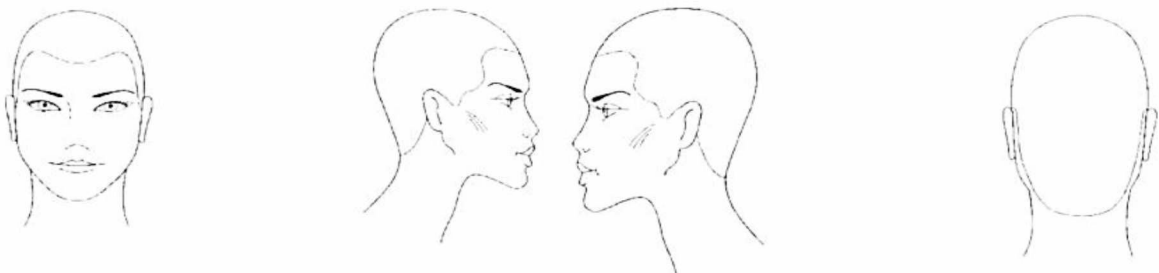
1. Зарисовать схему выполнения мужской стрижки « _____ », указав деление головы на зоны, кол-во КП, этапы выполнения стрижки.



2. Зарисовать схему выполнения женской стрижки « _____ » указав деление головы на зоны, кол-во КП, этапы выполнения стрижки.



3. Зарисовать схему выполнения _____ укладки , указав деление головы на зоны, этапы выполнения укладки, направление завитка



4. Зарисовать технологическую последовательность выполнения бритья головы.

